



**ANALIZA REALIZACIJE UGOVORA ZAKLJUČENIH SA
ZDRAVSTVENIM USTANOVAMA VAN ZDRAVSTVENE MREŽE I
ZDRAVSTVENIM USTANOVAMA IZ ZDRAVSTVENE MREŽE KOJE
NIJESU U SISTEMU JAVNOG ZDRAVLJA
- za pružanje specijalističko-konsultativnih dijagnostičkih i
bolničkih zdravstvenih usluga -**

- 01.01.2017. - 31.12.2017.godine -

Podgorica, april 2017.godine

Pripremili:

Sektor zdravstvene zaštite

Odsjek za ugovaranje zdravstvene zaštite, plan i analizu

SADRŽAJ

A. ANALIZA REALIZACIJE UGOVORA SA ZDRAVSTVENIM USTANOVAMA VAN ZDRAVSTVENE MREŽE	4
I ZDRAVSTVENA ZAŠTITA NA SEKUNDARNOM I TERCIJARNOM NIVOU	
- Specijalističko-konsultativna zdravstvena zaštita-.....	5
1. OFTALMOLOGIJA	5
OFTALMOLOŠKE AMBULANTE	5
OCT DIJAGNOSTIKA	13
2. INTERNA MEDICINA - REUMATOLOGIJA	13
3. USLUGE VANTJELESNE OPLODNJE	13
4. PATOLOŠKA ANATOMIJA I HISTOLOGIJA	16
5. RADIOLOŠKA DIJAGNOSTIKA - MAGNETNA REZONANACA.....	17
II ZDRAVSTVENA ZAŠTITA NA SEKUNDARNOM I TERCIJARNOM NIVOU -	
Bolnička zdravstvena zaštita.....	19
1. OFTALMOLOGIJA	19
B. ANALIZA REALIZACIJE UGOVORA SA ZDRAVSTVENIM USTANOVAMA IZ ZDRAVSTVENE MREŽE KOJE SU VAN SISTEMA JAVNOG ZDRAVSTVA	21
I SPECIJALNA BOLNICA "CODRA".....	21
1. BOLNIČKA ZDRAVSTVENA ZAŠTITA.....	22
2. BROJ OPERACIJA	23
3. SPECIJALISTIČKO-KONSULTATIVNA ZDRAVSTVENA ZAŠTITA	23
4. USLUGE VANTJELESNE OPLODNJE	24
II Liječenje u PZU Opšta bolnica Meljine.....	25
III Rehabilitacija u Institutu „Dr Simo Milošević“ Igalo.....	30
P R I L O G.....	34

A. ANALIZA REALIZACIJE UGOVORA SA ZDRAVSTVENIM USTANOVAMA VAN ZDRAVSTVENE MREŽE

Fond za zdravstveno osiguranje Crne Gore je zaključio ugovore o pružanju zdravstvenih usluga sa davaocima usluga koji nijesu obuhvaćeni Odlukom o Mreži zdravstvenih ustanova.

U toku 2017.godine, usluge na teret obaveznog zdravstvenog osiguranja su pružale sledeće zdravstvene ustanove van Zdravstvene mreže:

I Zdravstvena zaštita na sekundarnom i tercijarnom nivou - specijalističko konsultativne i dijagnostičke usluge:

- 8 specijalističkih ambulanti iz oftalmologije: PZU “Radojević” Podgorica, „Dr Jovović” Podgorica, PZU “Lens commerce” Podgorica, PZU "OKO vmmm" Podgorica, PZU Dnevna bolnica „Oftalens Dr Koturović“ Podgorica, Optika "Oculus" PJ Očna ordinacija "DR Marina" Bar, Specijalistička ambulanta iz oftalmologije "Vid" Bar i PZU „Dr Lutovac“ Berane ,
- 4 specijalistička ambulanta iz dječije oftalmologije PZU “Borović” Podgorica, PZU Dnevna bolnica “Oftalens dr Koturović” Podgorica, Specijalistička ordinacija " VISTA" Nikšić i PZU „Dr Lutovac“ Berane,
- specijalistička ambulanta iz oblasti reumatologije PZU “ Inter medica” Herceg Novi,
- 2 specijalističke ambulante za radiološku dijagnostiku – magnetna rezonanca: PZU „Hipokrat “ Podgorica i ZU “Tesla Medical” Berane ,
- 3 zdravstvene ustanove za usluge asistiranim reproduktivnim tehnologijama postupkom vantjelesne oplodnje: PZU „Life” Podgorica, PZU „Ars Medica” Podgorica i PZU „Humana reprodukcija” Budva,
- 2 zdravstvene ustanove iz oblasti patološke anatomije i histologije: PZU “ Kuliš Medical “ Podgorica i PZU “Bonalab-Prima” Podgorica.

II Zdravstvena zaštita na sekundarnom i tercijarnom nivou - bolničke usluge:

- iz oblasti oftalmologije, 2 bolnice: Dnevna bolnica “Optimal” Podgorica i Dnevna bolnica „Oftalens Dr Koturović“ Podgorica

VRIJEDNOST ISPOSTAVLJENIH FAKTURA

Ukupna vrijednost ispostavljenih faktura privatnih zdravstvenih ustanova, za period januar - decembar 2017. godine iznosila je 1.322.537,03 €¹, od toga za usluge:

- Oftalmologije (ambulantna) **157.416,93 €**
- OCT Dijagnostike **29,13 OCT**
- Interne medicine reumatologija **6.062,10 €**
- Magnetne rezonance **226.730,00 €**
- Patološke anatomije i histologije **102.495,60 €**
- Vantjelesne oplodnje **486.153,27 €**
- Bolničke zdravstvene zaštite- oftalmologija **343.650,00 €**

¹ Zbog knjigovodstvenih usaglašavanja podaci još uvijek nisu konačni, pa su moguća neznatna odsupanja u iznosu ispostavljenih faktura.

I ZDRAVSTVENA ZAŠTITA NA SEKUNDARNOM I TERCIJARNOM NIVOU - Specijalističko-konsultativna zdravstvena zaštita-

1. OFTALMOLOGIJA

U toku 2017. godine, za područje Podgorice (sa opštinama Kolašin i Danilovgrad), Berana (sa opštinom Andrijevića i Petnjica), Bara (sa opštinom Ulcinj) i Nikšića (sa opštinama Plužine i Šavnik), usluge iz oftalmologije pružalo je 8 privatnih oftalmoloških ambulanti: **PZU "Radojević" Podgorica, PZU "Dr Jovović" Podgorica, PZU "Lens commerce" Podgorica, PZU "OKO vmmm" Podgorica, PZU Dnevna bolnica „Oftalens Dr Koturović“ Podgorica, PZU "Dr Lutovac" Berane, Očna ordinacija "DR Marina" Bar i Specijalistička ambulanta iz oftalmologije "Vid" Bar "**. Usluge iz dječije oftalmologije pružale su **PZU "Borović" iz Podgorica, PZU Dnevna bolnica „Oftalens Dr Koturović“ Podgorica, PZU "Dr Lutovac" Berane i Specijalistička ordinacija " Vista " Nikšić.**

OFTALMOLOŠKE AMBULANTE

PZU "RADOJEVIĆ " - PODGORICA

U periodu januar - decembar 2017. godine u **PZU "Radojević"** usluge je koristilo 138 pacijenata, pruženo je ukupno 280 usluga, od čega se 140 odnosi na prve preglede, 10 na kontrolne preglede i 130 na ostale usluge.

Izveštaj o pruženim uslugama – oftalmologija „Radojević“ Podgorica, za period 1.01.2017.-31.12.2017.g.

RB	Mjesec	Broj pacijenata	Broj pruženih usluga				Iznos fakture
			Broj prvih pregleda	Broj kontrolnih pregleda	Broj ostalih usluga	Ukupno	
1	Januar	15	14	1	14	29	135,78
2	Februar	21	21		21	42	213,48
3	Mart	12	12	0	12	24	110,06
4	April	19	19		19	38	190,14
5	Maj	9	9	9	0	18	90,06
6	Jun	3	3	0	3	6	33,36
7	Jul	13	13	0	12	25	133,30
8	Avgust	7	10	0	10	20	91,16
9	Septembar	11	11	0	11	22	121,22
10	Oktobar	9	9	0	9	18	83,38
11	Novembar	5	5	0	5	10	45,59
12	Decembar	14	14	0	14	28	149,00
UKUPNO		138	140	10	130	280	1.396,52

Iznos ispostavljenih faktura za 2017.godinu je **1.396,52 €**.

PZU "DR JOVOVIĆ" PODGORICA

U periodu januar - decembar 2017.godine u **PZU "Dr Jovović"** iz **Podgorice** usluge je koristilo 4.599 pacijenata, pruženo je ukupno 7.226 usluga, od čega: prvih pregleda 3.327, kontrolnih pregleda 1.486 i ostalih usluga 2.413.

**Izveštaj o pruženim uslugama – oftalmologija
„Dr Jovović“ Podgorica, za period 1.01.2017.-31.12.2017.g**

RB	Mjesec	Broj pacijenata	Broj pruženih usluga				Iznos fakture
			Broj prvih pregleda	Broj kontrolnih pregleda	Broj ostalih usluga	Ukupno	
1	Januar	348	287	73	221	581	2.831,18
2	Februar	381	299	100	200	599	2.916,39
3	Mart	427	318	122	218	658	3.203,61
4	April	433	321	130	235	686	3.306,80
5	Maj	385	284	125	191	600	2.923,67
6	Jun	388	273	128	205	606	2.954,81
7	Jul	324	222	117	152	491	2.358,44
8	Avgust	331	234	106	175	515	2.501,60
9	Septembar	370	260	140	186	586	2.785,72
10	Oktobar	389	284	125	226	635	3.056,69
11	Novembar	379	256	148	188	592	2.803,78
12	Decembar	444	289	172	216	677	3.134,70
UKUPNO		4.599	3.327	1.486	2.413	7.226	34.777,37

Iznos ispostavljenih faktura za 2017.godinu je **34.777,37 €**.

PZU "LENS COMMERCE" PODGORICA

U periodu januar - decembar 2017.godine u PZU „Lens commerce“ iz Podgorice pregledano je 1.190 pacijenata, pruženo je ukupno 2.038 usluga, od čega: prvih pregleda 1.157, kontrolnih pregleda 45 i ostalih usluga 836.

**Izveštaj o pruženim uslugama – oftalmologija
„ LENS COMMERCE “– Podgorica, za period 1.01.2017.-31.12.2017.g**

RB	Mjesec	Broj pacijenata	Broj pruženih usluga				Iznos fakture
			Broj prvih pregleda	Broj kontrolnih pregleda	Broj ostalih usluga	Ukupno	
1	Januar	72	71	1	57	129	656,52
2	Februar	115	114	3	78	195	1.021,19
3	Mart	109	107	3	81	191	950,00
4	April	107	103	5	77	185	965,63
5	Maj	123	117	10	77	204	1.061,79
6	Jun	117	111	6	84	201	1.018,97
7	Jul	103	98	5	65	168	866,08
8	Avgust	92	91	4	64	159	818,84
9	Septembar	85	82	4	58	144	728,21
10	Oktobar	91	89	2	66	157	807,72
11	Novembar	86	86	0	58	144	728,18
12	Decembar	90	88	2	71	161	798,81
UKUPNO		1.190	1.157	45	836	2.038	10.421,94

Iznos ispostavljenih faktura za 2017.godinu je **10.421,94 €**.

PZU „OFTALENS DR KOTUROVIĆ“ PODGORICA

U 2017.godini u PZU Dnevna bolnica „Oftalens dr Koturović“ iz Podgorice pregledano je 1.705 pacijenata, pruženo je ukupno 3.315 usluga, od čega: prvih pregleda 1.662, kontrolnih pregleda 61 i ostalih usluga 1.592.

Izveštaj o pruženim uslugama – oftalmologija „OFTALENS DR KOTUROVIĆ“ – Podgorica, za period 1.01.2017.-31.12.2017.g

RB	Mjesec	Broj pacijenata	Broj pruženih usluga				Iznos fakture
			Broj prvih pregleda	Broj kontrolnih pregleda	Broj ostalih usluga	Ukupno	
1	Januar	107	105	3	101	209	1.025,66
2	Februar	207	208	1	194	403	1.987,24
3	Mart	185	183	3	177	363	1.801,61
4	April	162	163	2	150	315	1.629,50
5	Maj	147	143	4	132	279	1.429,08
6	Jun	165	158	7	152	317	1.547,66
7	Jul	132	127	5	122	254	1.265,59
8	Avgust	122	117	7	115	239	1.175,93
9	Septembar	113	110	6	104	220	1.073,47
10	Oktobar	70	65	6	63	134	649,74
11	Novembar	126	118	9	123	250	1.198,86
12	Decembar	169	165	8	159	332	1.677,14
UKUPNO		1.705	1.662	61	1.592	3.315	16.461,46

Iznos ispostavljenih faktura za 2017.godinu je **16.461,46 €**.

PZU „OKO vmmm“ PODGORICA

U PZU „OKO vmmm“ u 2017.god. pregledano je 4.983 pacijenata, pruženo je 8.852 usluge, od čega: prvih pregleda 4.704, kontrolnih pregleda 354 i ostalih usluga 3.794.

Izveštaj o pruženim uslugama – oftalmologija „OKO vmmm“ – Podgorica, za period 01.01.2017.-31.12.2017.g

RB	Mjesec	Broj pacijenata	Broj pruženih usluga				Iznos fakture
			Broj prvih pregleda	Broj kontrolnih pregleda	Broj ostalih usluga	Ukupno	
1	Januar	294	284	15	219	518	2.599,37
2	Februar	345	330	17	252	599	3.042,79
3	Mart	449	429	27	347	803	4.032,15
4	April	389	373	17	302	692	3.400,91
5	Maj	375	357	26	284	667	3.359,35
6	Jun	441	426	18	353	797	4.015,23
7	Jul	279	271	14	201	486	2.463,73
8	Avgust	301	286	21	233	540	2.674,99
9	Septembar	398	352	53	298	703	3.419,44
10	Oktobar	552	518	45	431	994	4.914,22
11	Novembar	605	569	47	460	1.076	5.396,78
12	Decembar	555	509	54	414	977	4.731,19
UKUPNO		4.983	4.704	354	3.794	8.852	44.050,15

Iznos ispostavljenih faktura za 2017.god. je **44.050,15 €**.

PZU "LUTOVAC" -BERANE

U periodu april - decembar 2017. godine u PZU "Dr Lutovac" iz Berana pregledano je 2.972 pacijenta, pruženo je ukupno 4.424 usluge, od čega. prvih pregleda 2.459, kontrolnih pregleda 702 i ostalih usluga 1.263.

Izveštaj o pruženim uslugama - oftalmologija PZU „Dr Lutovac“– Berane period 01.04.2017.-31.12.2017.g

RB	Mjesec	Broj pacijenata	Broj pruženih usluga				Iznos fakture
			Broj prvih pregleda	Broj kontrol. pregleda	Broj ostalih usluga	Ukupno	
1	April	49	49	2	16	67	525,50
2	Maj	358	337	45	141	523	3.000,28
3	Jun	344	307	46	155	508	2.826,92
4	Jul	347	227	151	157	535	2.496,60
5	Avgust	357	293	92	173	558	2.899,20
6	Septembar	375	322	90	155	567	3.030,25
7	Oktobar	418	337	108	167	612	3.266,53
8	Novembar	370	301	81	155	537	2.924,77
9	Decembar	354	286	87	144	517	2.722,89
UKUPNO		2.972	2.459	702	1.263	4.424	23.692,92

Iznos ispostavljenih faktura za 2017.godinu je 23.692,92€.

PZU "DR MARINA" BAR

U periodu januar - decembar 2017. godine u Oftalmološkoj ambulanti „Dr Marina“ iz Bara, usluge je koristilo 2.813 pacijenata, pruženo je ukupno 4.273 usluga, od čega: prvih pregleda 1.652, kontrolnih pregleda 1.265 i ostalih usluga 1.356.

Izveštaj o pruženim uslugama – oftalmologija „Dr Marina“– Bar, za period 01.01.2017.-31.12.2017.g

RB	Mjesec	Broj pacijenata	Broj pruženih usluga				Iznos fakture
			Broj prvih pregleda	Broj kontrolnih pregleda	Broj ostalih usluga	Ukupno	
1	Januar	109	82	33	53	168	840,90
2	Februar	250	175	89	101	365	1.800,76
3	Mart	302	202	121	156	479	2.247,77
4	April	249	145	114	109	368	1.655,24
5	Maj	214	122	99	97	318	1.420,52
6	Jun	231	118	119	106	343	1.451,34
7	Jul	213	125	95	117	337	1.465,48
8	Avgust	277	183	101	160	444	2.026,85
9	Septembar	180	82	104	73	259	1.098,37
10	Oktobar	256	131	135	130	396	1.665,27
11	Novembar	294	161	138	151	450	1.898,42
12	Decembar	238	126	117	103	346	1.503,36
UKUPNO		2.813	1.652	1.265	1.356	4.273	19.074,26

Iznos ispostavljenih faktura za 2017.godinu je 19.074,26 €.

PZU "VID" BAR

U Oftalmološkoj ambulanti „Vid“ iz Bara, za period januar - decembar 2017.godine, pregledano je 670 pacijenata, pruženo je ukupno 1.143 usluga, od čega: prvih pregleda 648, kontrolnih pregleda 66 i ostalih usluga 429.

Izveštaj o pruženim uslugama – oftalmologija „Vid“– Bar, za period 01.01.2017.-31.12.2017.g

RB	Mjesec	Broj pacijenata	Broj pruženih usluga				Iznos fakture
			Broj prvih pregleda	Broj kontrolnih pregleda	Broj ostalih usluga	Ukupno	
1	Januar	27	26	4	14	44	227,92
2	Februar	36	34	5	21	60	300,18
3	Mart	86	85	7	62	154	801,50
4	April	58	57	4	41	102	550,26
5	Maj	73	71	9	47	127	690,91
6	Jun	60	57	7	40	104	520,18
7	Jul	56	53	9	30	92	483,65
8	Avgust	48	45	5	29	79	432,95
9	Septembar	44	41	5	23	69	386,84
10	Oktoabar	57	57	3	38	98	543,44
11	Novembar	72	71	5	49	125	675,62
12	Decembar	53	51	3	35	89	476,43
UKUPNO		670	648	66	429	1.143	6.089,85

Iznos ispostavljenih faktura za 2017.godinu je **6.089,85 €**.

PZU "VISTA" NIKŠIĆ

U Specijalističkoj ambulanti „Vista“ iz Nikšića, za period april - avgust 2017.godine usluge je koristilo 54 pacijenta, pruženo je ukupno 72 usluge za djecu, od čega: prvih pregleda 38, kontrolnih pregleda 17 i ostalih usluga 17.

Izveštaj o pruženim uslugama – oftalmologija „Vista“– Nikšić, za period 01.04.2017.-31.08.2017.g

RB	Mjesec	Broj pacijenata	Broj pruženih usluga				Iznos fakture
			Broj prvih pregleda	Broj kontrolnih pregleda	Broj ostalih usluga	Ukupno	
1	April	12	9	3	5	17	107,73
2	Maj	12	9	2	2	13	109,12
3	Jun	12	9	3	2	14	102,17
4	Jul	5	2	4	4	10	32,68
5	Avgust	13	9	5	4	18	108,56
UKUPNO		54	38	17	17	72	460,24

Iznos ispostavljenih faktura za pet mjeseci 2017.godine je **460,24 €**.

PZU "BOROVIĆ" PODGORICA

PZU "Borović" – Podgorica je pružala oftalmološke usluge za djecu samo u januaru 2017. godine. U periodu 01.01.-31.01.2017. godine, pregledano je 144 osiguranika, pruženo je ukupno 209 usluga, od čega 57 prvih pregleda, 88 kontrolnih pregleda i 64 ostale usluge

Iznos ispostavljenih faktura za 2017.godinu je **992,22 €**.

OBIM I VRSTA USLUGA I IZNOS ISPOSTAVLJENIH FAKTURA ZA OFTALMOLOŠKE AMBULANTE U 2017.GODINI

U sledećoj tabeli prikazan je obim, struktura i iznos faktura za pružene usluge privatnih oftalmoloških ambulanti u 2017.g.

RB	Mjesec	Broj pacijenata	Broj pruženih usluga				Iznos fakture
			Broj prvih pregleda	Broj kontrolnih pregleda	Broj ostalih usluga	Ukupno	
1	Januar	1.116	926	218	743	1.887	9.310
2	Februar	1.355	1.181	215	867	2.263	11.282
3	Mart	1.570	1.336	283	1.053	2.672	13.147
4	April	1.478	1.239	277	954	2.470	12.332
5	Maj	1.696	1.449	329	971	2.749	14.085
6	Jun	1.761	1.462	334	1.100	2.896	14.471
7	Jul	1.472	1.138	400	860	2.398	11.566
8	Avgust	1.548	1.268	341	963	2.572	12.730
9	Septembar	1.576	1.260	402	908	2.570	12.644
10	Oktobar	1.842	1.490	424	1.130	3.044	14.987
11	Novembar	1.937	1.567	428	1.189	3.184	15.672
12	Decembar	1.917	1.528	443	1.156	3.127	15.194
UKUPNO		19.268	15.844	4.094	11.894	31.832	157.416,93

U periodu od januara do decembra 2017.godine, u oftalmološkim ambulantama ukupno je pregledano **19.268** pacijenata, dok je ukupan iznos ispostavljenih faktura **157.416,93 €**.

Iz navedenog se može zaključiti da je, u prosjeku, po pregledanom osiguraniku u privatnim zdravstvenim ustanovama iz oftalmologije fakturisano po **8,17 €**.

U sledećoj tabeli prikazan je broj pacijenata liječenih u privatnim oftalmološkim ambulantama u 2017.g.

R.br.	Mjesec	Broj pacijenata					
		Jovovic	Radojevic	Lutovac	Lens commerce	Oftalens	OKOvmm
1	Januar	348	15	0	72	107	294
2	Februar	381	21	0	115	207	345
3	Mart	427	12	0	109	185	449
4	April	433	19	49	107	162	389
5	Maj	385	9	358	123	147	375
6	Jun	388	3	344	117	165	441
7	Jul	324	13	347	103	132	279
8	Avgust	331	7	357	92	122	301
9	Septembar	370	11	375	85	113	398
10	Oktobar	389	9	418	91	70	552
11	Novembar	379	5	370	86	126	605
12	Decembar	444	14	354	90	169	555
UKUPNO		4.599	138	2.972	1.190	1.705	4.983

R.br.	Mjesec	Broj pacijenata				Ukupno
		Marina Bar	VID Bar	Vista Niksic	Borović	Pacijenti
1	Januar	109	27	0	144	1.116
2	Februar	250	36	0	0	1.355
3	Mart	302	86	0	0	1.570
4	April	249	58	12	0	1.478
5	Maj	214	73	12	0	1.696
6	Jun	231	60	12	0	1.761
7	Jul	213	56	5	0	1.472
8	Avgust	277	48	13	0	1.548
9	Septembar	180	44	0	0	1.576
10	Oktobar	256	57	0	0	1.842
11	Novembar	294	72	0	0	1.937
12	Decembar	238	53	0	0	1.917
UKUPNO		2.813	670	54	144	19.268

U sledećoj tabeli prikazan je iznos ispostavljenih faktura privatnih oftalmoloških ambulanti u 2017.g.

R.br.	Mjesec	Iznos faktura					
		Jovovic	Radojevic	Lutovac	Lens commerce	Oftalens	OKOvmm
1	Januar	2.831,18	135,78	0,00	656,52	1.025,66	2.599,37
2	Februar	2.916,39	213,48	0,00	1.021,19	1.987,24	3.042,79
3	Mart	3.203,61	110,06	0,00	950,00	1.801,61	4.032,15
4	April	3.306,80	190,14	525,50	965,63	1.629,50	3.400,91
5	Maj	2.923,67	90,06	3.000,28	1.061,79	1.429,08	3.359,35
6	Jun	2.954,81	33,36	2.826,92	1.018,97	1.547,66	4.015,23
7	Jul	2.358,44	133,30	2.496,60	866,08	1.265,59	2.463,73
8	Avgust	2.501,60	91,16	2.899,20	818,84	1.175,93	2.674,99
9	Septembar	2.785,72	121,22	3.030,25	728,21	1.073,47	3.419,44
10	Oktobar	3.056,69	83,38	3.266,53	807,72	649,74	4.914,22
11	Novembar	2.803,78	45,59	2.924,77	728,18	1.198,86	5.396,78
12	Decembar	3.134,70	149,00	2.722,89	798,81	1.677,14	4.731,19
UKUPNO		34.777,37	1.396,52	23.692,92	10.421,94	16.461,46	44.050,15

R.br.	Mjesec	Iznos faktura				Ukupno
		Marina Bar	VID Bar	Vista Niksic	Borović	Iznos
1	Januar	840,90	227,92	0,00	992,22	9.309,54
2	Februar	1.800,76	300,18	0,00	0,00	11.282,02
3	Mart	2.247,77	801,50	0,00	0,00	13.146,69
4	April	1.655,24	550,26	107,73	0,00	12.331,70
5	Maj	1.420,52	690,91	109,12	0,00	14.084,76
6	Jun	1.451,34	520,18	102,17	0,00	14.470,63
7	Jul	1.465,48	483,65	32,68	0,00	11.565,54
8	Avgust	2.026,85	432,95	108,56	0,00	12.730,06
9	Septembar	1.098,37	386,84	0,00	0,00	12.643,52
10	Oktobar	1.665,27	543,44	0,00	0,00	14.986,99
11	Novembar	1.898,42	675,62	0,00	0,00	15.671,98
12	Decembar	1.503,36	476,43	0,00	0,00	15.193,51
UKUPNO		19.074,26	6.089,85	460,24	992,22	157.416,93

OCT DIJAGNOSTIKA

U PZU Dnevna bolnica "Optimal" iz Podgorice, u januaru 2017.godine je za samo jednog pacijenta pružena 1 usluga optičke koherentne tomografije.

Vrijednost fakture za 2017. godinu iznosi svega **29,13 €**.

2. INTERNA MEDICINA - REUMATOLOGIJA

U PZU „Intermedica”- Herceg Novi, u periodu januar-decembar 2017.godine, pregledano 1.354 osiguranika i pruženo je 1.369 usluga, od čega se 696 usluga odnosi na prvi pregled, a 673 usluge na kontrolni pregled.

U sledećoj tabeli prikazan je broj pacijenata, broj pruženih usluga i iznos ispostavljenih faktura za period januar - decembar 2017.godine:

R.br.	Mjesec	Broj pacijenata	Broj usluga	Iznos fakture
1	Januar	41	42	234,16
2	Februar	138	141	793,94
3	Mart	159	162	722,25
4	April	113	114	428,14
5	Maj	144	144	634,83
6	Jun	120	121	539,92
7	Jul	73	74	330,56
8	Avgust	112	113	508,81
9	Septembar	85	86	370,83
10	Oktobar	120	121	531,41
11	Novembar	121	123	507,75
12	Decembar	128	128	459,50
UKUPNO		1.354	1.369	6.062,10

Iznos ispostavljenih faktura za 2017.godinu je **6.062,10 €**.

3. USLUGE VANTJELESNE OPLODNJE

U PZU „Life” Podgorica za usluge asistiranim reproduktivnim tehnologijama postupkom vantjelesne oplodnje u 2017. godini, izvršeno je ukupno 92 ICSI postupka i pruženo ukupno 655 usluga, od čega 444 usluge u okviru postupka ICSI (folikulometrija, aspiracija, anestezija, laboratorija ICSI i embriotransfer) i 211 ostalih usluga u pripremi za postupak vantjelesne oplodnje (ginekološki pregled, spermogram i ultrazvučni pregled).

Izveštaj o pruženim uslugama - "LIFE" za 2017.godinu

R.br.	Mjesec	Broj pacijenata / postupaka	IVF / ICSI	Ostale usluge	Utrošak lijekova	Iznos fakture
1	Januar	2	223,04	8,34	822,00	1.053,38
2	Februar	12	13.576,68	415,61	5.534,00	19.526,29
3	Mart	13	14.708,07	460,09	7.140,20	22.308,36
4	April	12	13.453,92	390,59	6.112,74	19.957,25
5	Maj	7	7.919,73	218,23	4.431,89	12.569,83
6	Jun	5	5.656,95	130,66	2.912,28	8.699,89
7	Jul	5	5.656,95	165,41	2.745,28	8.567,64
8	Septembar	4	4.525,56	104,25	1.799,10	6.428,91
9	Oktobar	12	13.503,22	373,91	6.669,75	20.546,87

10	Novembar	4	4.525,56	122,32	2.616,25	7.264,13
11	Decembar	16	17.033,07	512,91	8.957,83	26.503,80
UKUPNO		92	100.782,75	2.902,32	49.741,32	153.426,34

Iznos ispostavljenih faktura za 2017. godinu je **153.426,34 €**.

U PZU „Ars Medica” Podgorica - za usluge asistiranim reproduktivnim tehnologijama postupkom vantjelesne oplodnje u 2017. godini, izvršeno je ukupno 94 ICSI postupka i pruženo ukupno 586 usluga, od čega: 358 usluga u okviru postupka ICSI (folikulometrija, aspiracija, anestezija, laboratorija ICSI i embriotransfer) i 228 ostalih usluga u pripremi za postupak vantjelesne oplodnje (ginekološki pregled, spermogram i ultrazvučni pregled).

Izveštaj o pruženim uslugama - "ARS MEDICA" za period 01.01.-31.12.2017. godine

R.br.	Mjesec	Broj pacijenata / postupaka	IVF / ICSI	Ostale usluge	Utrošak lijekova	Iznos fakture
1	Januar	5	5.656,95	215,45	3.280,00	9.152,40
2	Februar	8	8.904,20	344,72	4.082,50	13.331,42
3	Mart	9	8.732,14	344,72	4.159,37	13.236,23
4	April	10	9.936,99	387,81	4.827,14	15.151,94
5	Maj	9	8.928,36	344,72	4.460,61	13.733,69
6	Jun	7	5.757,20	258,54	3.398,75	9.414,49
7	Jul	6	2.730,33	129,27	1.883,18	4.742,78
8	Avgust	2	1.131,39	43,09	459,38	1.633,86
9	Septembar	15	14.561,15	560,17	8.038,29	23.159,62
10	Oktobar	3	3.320,71	129,27	1.985,09	5.435,07
11	Novembar	10	6.860,82	258,54	1.575,98	8.695,34
12	Decembar	10	6.763,20	258,54	2.040,95	9.062,69
UKUPNO		94	83.283,44	3.274,84	40.191,24	126.749,53

Iznos ispostavljenih faktura za 2017. godinu je **126.749,53 €**.

U PZU „Humana reprodukcija” Budva - za usluge asistiranim reproduktivnim tehnologijama postupkom vantjelesne oplodnje, u 2017. godini, izvršeno je ukupno 105 ICSI postupaka i pruženo ukupno 907 usluga, od čega: 582 usluge u okviru postupka ICSI (folikulometrija, aspiracija, anestezija, laboratorija ICSI i embriotransfer) i 325 ostalih usluga u pripremi za postupak vantjelesne oplodnje (ginekološki pregled, spermogram i UZ pregled).

Izveštaj o pruženim uslugama "HUMANA REPRODUKCIJA" za period 01.01.-31.12.2017.g.

R.br.	Mjesec	Broj pacijenata / postupaka	IVF / ICSI	Ostale usluge	Utrošak lijekova	Iznos fakture
1	Februar	14	15.619,08	193,21	6.450,10	22.262,39
2	Mart	13	13.750,39	480,94	7.566,81	21.798,14
3	April	17	18.251,79	732,53	9.833,45	28.817,77
4	Maj	14	12.167,91	585,19	8.636,24	21.389,34
5	Jun	14	15.766,00	603,26	8.127,45	24.496,71
6	Avgust	3	3.320,71	129,27	1.521,45	4.971,43
7	Septembar	13	12.853,28	542,10	7.898,60	21.293,98
8	Oktobar	11	12.445,03	455,92	6.402,57	19.303,52
9	Novembar	16	17.193,86	517,08	9.499,90	27.210,84
10	Decembar	9	8.512,67	387,81	5.532,81	14.433,29
UKUPNO		124	129.880,72	4.627,31	71.469,37	205.977,40

Iznos ispostavljenih faktura za 2017. godinu je **205.977,40 €**.

Ukupan broj pruženih usluga i iznos ispostavljenih faktura za tri zdravstvene ustanove koje su pružale usluge vantjelesne oplodnje u toku 2017. godine („Life”, „Ars Medica” i „Humana reprodukcija”) prikazan je sledećom tabelom:

RB	ŠIFRA	NAZIV USLUGE	Obim	Iznos u €
1. Usluge asistirane reprodukcije (IVF, ICSI)			1.384	313.947,17
1	W04001	Folikulometrija	292	32.563,84
2	W04002	Aspiracija folikula	287	38.931,55
3	W04003	Anestezija	272	13.409,60
4	W04005	Laboratorija - ICSI	276	210.162,96
5	W04006	Embriotransfer	257	18.879,22
2. Ostale usluge vantjelesne oplodnje			764	10.804,47
1	C03001	Prvi pregled	276	2.301,84
2	L01059	Spermogram	261	4.716,27
3	X04042	Ultrazvučni pregled žene	227	3.786,36
3. Utrošak lijekova -gonadotropina			211.717	161.401,63
1	G03GA02-006	Menopur praš. za inj.10 x (75i.j.FSH + 75i.j.LH)	1.689	26.435,12
2	G03GA05001	Gonal F 75	488	12.195,50
3	G03GA05-002	Gonal-F injekcije pen 1 x 0.5 ml (300 i.j.)	97.100	33.985,06
4	G03GA05-003	Gonal-F injekcije pen 1 x 1.5 ml (900 i.j.)	110.774	38.770,90
5	G03GA06-009	Puregon rastvor za inj. 1 x (50i.j./0.5ml)	1.566	48.361,61
6	G03GA06-001	Puregon rastvor za inj. 1 x (100i.j./0.5ml)	101	1.653,44
UKUPNO				486.153,27
Broj pacijenata /postupaka				310

Sledećom tabelom prikazan je, po mjesecima, broj izvršenih postupaka i iznos ispostavljenih faktura za 3 specijalističke ambulante za vantjelesnu oplodnju za 2017.godinu.

R.br.	Mjesec	Broj pacijenata /postupaka	IVF / ICSI	Ostale usluge	Utrošak lijekova	Iznos fakture
1	Januar	7	5.879,99	223,79	4.102,00	10.205,78
2	Februar	34	38.099,96	953,54	16.066,60	55.120,10
3	Mart	35	37.190,60	1.285,75	18.866,38	57.342,73
4	April	39	41.642,70	1.510,93	20.773,33	63.926,96
5	Maj	30	29.016,00	1.148,14	17.528,74	47.692,88
6	Jun	26	27.180,15	992,46	14.438,48	42.611,09
7	Jul	11	8.387,28	294,68	4.628,46	13.310,42
8	Avgust	5	4.452,10	172,36	1.980,83	6.605,29
9	Septembar	32	31.939,99	1.206,52	17.735,99	50.882,50
10	Oktobar	26	29.268,96	959,10	15.057,41	45.285,47
11	Novembar	30	28.580,24	897,94	13.692,09	43.170,27
12	Decembar	35	32.309,20	1.159,26	16.531,33	49.999,79
UKUPNO		310	313.947,17	10.804,47	161.401,63	486.153,27

Za **310** pacijenata u 2017.godini fakturisano je **486.153,27€** ili, u prosjeku, **1.568,24 €** po pacijentu.

4. PATOLOŠKA ANATOMIJA I HISTOLOGIJA

PZU „ KULIŠ MEDICAL”

Sa PZU “Kuliš Medical” iz Podgorice je zaključen ugovor o pružanju usluga patološke anatomije i histologije za 2017. godinu, koji je u primjeni od 01.04.2017. godine. U periodu april - decembar 2017. godine usluge je koristilo 6.231 osiguranik i pruženo je ukupno 6.377 usluga.

U sledećoj tabeli prikazan je broj pruženih usluga i iznos ispostavljenih faktura PZU “ Kuliš Medical” Podgorica za period april - decembar 2017.godine:

Izveštaj o pruženim uslugama PZU “ Kuliš Medical” Podgorica za 2017.g.

R.br.	Mjesec	Broj pacijenata	Broj usluga	Iznos fakture
1	April	625	634	7.091,78
2	Maj	703	716	8.870,98
3	Jun	798	810	10.463,92
4	Jul	641	646	7.814,58
5	Avgust	685	736	8.870,98
6	Septembar	651	661	8.192,66
7	Oktobar	674	680	8.948,82
8	Novembar	720	737	8.737,54
9	Decembar	734	757	9.513,16
UKUPNO		6.231	6.377	78.504,42

Ukupan iznos ispostavljenih faktura za devet mjeseci 2017. godine iznosi **78.504,42 €**.

PZU „ BONALAB-PRIMA”

Sa PZU “Bonalab-Prima” iz Podgorice je zaključen ugovor o pružanju usluga patološke anatomije i histologije za 2017. godinu, koji je u primjeni od 01.04.2017. godine. U periodu april - decembar 2017. godine, usluge je koristilo 2.867 osiguranika i pruženo je ukupno 2.877 usluga.

Izveštaj o pruženim uslugama PZU “ Bonalab-Prima” Podgorica za 2017.g.

R.br.	Mjesec	Broj pacijenata	Broj usluga	Iznos fakture
1	April	27	27	225,18
2	Maj	172	172	1.434,48
3	Jun	278	279	2.326,86
4	Jul	219	221	1.843,14
5	Avgust	331	332	2.768,88
6	Septembar	315	316	2.635,44
7	Oktobar	442	443	3.691,62
8	Novembar	700	702	5.854,68
9	Decembar	383	385	3.210,90
UKUPNO		2.867	2.877	23.991,18

Ukupan iznos ispostavljenih faktura za devet mjeseci 2017. godine iznosi **23.991,18 €**.

U sledećoj tabeli prikazan je po mjesecima broj pacijenata i iznos ispostavljenih faktura, za usluge patološke anatomije i histologije u dvije privatne zdravstvene ustanove (“Kuliš Medical” i “Bonalab-Prima”), za 2017.godinu:

R.br.	Mjesec	Broj pacijenata			Iznos fakture		
		KULIŠ MEDICAL	BONA LAB-PRIMA	UKUPNO	KULIŠ MEDICAL	BONA LAB-PRIMA	UKUPNO
1	April	625	27	652	7.091,78	225,18	7.316,96
2	Maj	703	172	875	8.870,98	1.434,48	10.305,46
3	Jun	798	278	1.076	10.463,92	2.326,86	12.790,78
4	Jul	641	219	860	7.814,58	1.843,14	9.657,72
5	Avgust	685	331	1.016	8.870,98	2.768,88	11.639,86
6	Septembar	651	315	966	8.192,66	2.635,44	10.828,10
7	Oktoibar	674	442	1.116	8.948,82	3.691,62	12.640,44
8	Novembar	720	700	1.420	8.737,54	5.854,68	14.592,22
9	Decembar	734	383	1.117	9.513,16	3.210,90	12.724,06
UKUPNO		6.231	2.867	9.098	78.504,42	23.991,18	102.495,60

Za **9.098** pacijenata u 2017.godini fakturisano je **102.495,60 €** ili, u prosjeku, **11,27 €** po pacijentu.

5. RADIOLOŠKA DIJAGNOSTIKA - MAGNETNA REZONANACA

PZU „HIPOKRAT”

U PZU „Hipokrat”- Podgorica, u periodu januar-decembar 2017. godine, usluge je koristilo 1.144 osiguranika i pruženo je ukupno 1.384 usluge.

U sledećoj tabeli prikazan je broj pruženih usluga i iznos ispostavljenih faktura PZU “Hipokrat” Podgorica za 2017.godinu:

Izveštaj o pruženim uslugama PZU “ Hipokrat” Podgorica za 2017.g.

R.br.	Mjesec	Broj pacijenata	Broj usluga	Iznos fakture
1	Januar	43	54	8.720,00
2	Februar	84	96	12.750,00
3	Mart	141	175	22.800,00
4	Maj	113	145	19.530,00
5	Jun	134	162	21.660,00
6	Jul	75	92	12.330,00
7	Avgust	89	105	13.800,00
8	Septembar	93	107	14.310,00
9	Oktoibar	77	94	12.660,00
10	Novembar	133	160	21.840,00
11	Decembar	162	194	26.580,00
UKUPNO		1.144	1.384	186.980,00

Ukupna vrijednost ispostavljenih faktura za 2017. godinu iznosi **186.980,00 €**.

PZU "TESLA MEDICAL"

Sa PZU "Tesla Medical" iz Berana je zaključen ugovor o pružanju usluga magnetne rezonance za 2017. godinu, koji je u primjeni od 01.04.2017. godine. U periodu april - decembar 2017. godine, usluge je koristilo 253 osiguranika i pruženo je ukupno 305 usluga.

Izveštaj o pruženim uslugama PZU "Tesla medical" Berane za 2017.g.

R.br.	Mjesec	Broj pacijenata	Broj usluga	Iznos fakture
1	April	3	7	900,00
2	Maj	19	25	3.270,00
3	Jun	36	43	5.490,00
4	Jul	33	38	4.800,00
5	Avgust	25	31	3.990,00
6	Septembar	26	32	4.290,00
7	Oktobar	21	27	3.570,00
8	Novembar	31	34	4.650,00
9	Decembar	59	68	8.790,00
UKUPNO		253	305	39.750,00

Ukupna vrijednost ispostavljenih faktura za 2017. godinu iznosi **39.750,00 €**.

U sledećoj tabeli prikazan je broj pacijenata i iznos ispostavljenih faktura, za usluge magnetne rezonance u dvije privatne zdravstvene ustanove ("Hipokrat" Podgorica i "Tesla Medical" Berane), za 2017.godinu:

R.br.	Mjesec	Broj pacijenata			Iznos fakture		
		HIPOKRAT	TESLA MEDICAL	UKUPNO	HIPOKRAT	TESLA MEDICAL	UKUPNO
1	Januar	43	0	43	8.720,00	0,00	8.720,00
2	Februar	84	0	84	12.750,00	0,00	12.750,00
3	Mart	141	0	141	22.800,00	0,00	22.800,00
4	April	0	3	3	0,00	900,00	900,00
5	Maj	113	19	132	19.530,00	3.270,00	22.800,00
6	Jun	134	36	170	21.660,00	5.490,00	27.150,00
7	Jul	75	33	108	12.330,00	4.800,00	17.130,00
8	Avgust	89	25	114	13.800,00	3.990,00	17.790,00
9	Septembar	93	26	119	14.310,00	4.290,00	18.600,00
10	Oktobar	77	21	98	12.660,00	3.570,00	16.230,00
11	Novembar	133	31	164	21.840,00	4.650,00	26.490,00
12	Decembar	162	59	221	26.580,00	8.790,00	35.370,00
UKUPNO		1.144	253	1.397	186.980,00	39.750,00	226.730,00

II ZDRAVSTVENA ZAŠTITA NA SEKUNDARNOM I TERCIJARNOM NIVOU - Bolnička zdravstvena zaštita

1. OFTALMOLOGIJA

PZU "OPTIMAL"

U PZU Dnevna bolnica „Optimal” Podgorica, u periodu januar-decembar 2017.godine, liječeno je 199 pacijenata i pruženo je ukupno 219 usluga iz oblasti oftalmologije (od čega: vitrektomija sa kataraktom 84, vitrektomija 64, evakuacija silikonskog ulja 21, operacija ablacije mrežnjače 15, zamjena silikonskog ulja 10, operacija katarakte 8, sekundarna implantacija IOL 8, , i dr.), što se vidi iz sledeće tabele.

RB	Mjesec	Broj pacijenata	Broj usluga								Iznos fakture	
			Vadjenje plombe sa plastikom konjunkt	Evakuacija a silikonskog ulja	Zamjena silikonskog ulja	Operacija ablacije mrežnjače	Vitrektomija	Operacija katar.	Vitrek sa katar	Sekundarna implantacija IOL		Ukupno
1	Januar	12		2		1	5	7			15	14.640,00
2	Februar	11	1	1	1	1	7			1	12	15.320,00
3	Mart	20		1	2		17	1		3	24	33.130,00
4	April	10		1			5		4		10	17.420,00
5	Maj	13		2	2	2	1		6		13	19.770,00
6	Jun	14				1	3		10		14	27.360,00
7	Jul	10			1		2		7		10	18.950,00
8	Avgust	15		3	1	1	1		9	1	16	25.270,00
9	Septembar	23		4		1	4		14		23	39.990,00
10	Oktobar	19	1	1		4	6		8		20	32.810,00
11	Novembar	31		4	3	3	8		13	1	32	50.210,00
12	Decembar	21		2		1	5		13	2	23	39.550,00
UKUPNO		199	2	21	10	15	64	8	84	8	212	334.420,00

Iznos ispostavljenih faktura za 2017. godinu je **334.420,00 €**.

PZU „OFTALENS DR KOTUROVIĆ“ PODGORICA

Sa PZU Dnevna bolnica „Oftalens dr Koturović“ zaključen je ugovor o pružanju bolničkih usluga iz oblasti oftalmologije sa početkom primjene od 01.04.2017. godine. U toku 2017.godine (novembar – decembar), usluge je koristilo 5 pacijenata i pruženo je 5 usluga, od čega se tri usluge odnose na vitrektomiju, a dvije na vitrektomiju sa kataraktom.

Iznos ispostavljenih faktura od strane PZU Dnevna bolnica „Oftalens dr Koturović“ za 2017. godinu je **9.230,00 €**.

Ukupan broj pruženih usluga i iznos ispostavljenih faktura Dnevne bolnice „Optimal” i Dnevne bolnice „Oftalens dr Koturović“, za usluge iz oftalmologije u toku 2017. godine, prikazan u sledećoj tabeli.

R.br.	Mjesec	Broj pacijenata	Broj usluga	Iznos fakture
1	Januar	12	15	14.640,00
2	Februar	11	12	15.320,00
3	Mart	20	24	33.130,00
4	April	10	10	17.420,00
5	Maj	13	13	19.770,00
6	Jun	14	14	27.360,00
7	Jul	10	10	18.950,00
8	Avgust	15	16	25.270,00
9	Septembar	23	23	39.990,00
10	Oktobar	19	20	32.810,00
11	Novembar	35	36	57.770,00
12	Decembar	22	24	41.220,00
UKUPNO		204	217	343.650,00

Za **204** pacijenta, u 2017.g. fakturisano je **343.650,00 €** ili prosječno **1.684,56 €** po pacijentu.

B. ANALIZA REALIZACIJE UGOVORA SA ZDRAVSTVENIM USTANOVAMA IZ ZDRAVSTVENE MREŽE KOJE SU VAN SISTEMA JAVNOG ZDRAVSTVA

I SPECIJALNA BOLNICA "CODRA"

Shodno Odluci o mreži davalaca zdravstvenih usluga („Sl. list CG“ br. 37/16 i 48/17), Fond za zdravstveno osiguranje je zaključio ugovor sa Specijalnom bolnicom „CODRA“ iz Podgorice. Ugovor je, u skladu sa Zakonom o zdravstvenom osiguranju, zaključen na dvije godine, počev od 01.01.2017 do 31.12.2018.godine.

Navedenim ugovorom su defnisana prava i obaveze ugovornih strana.

SB „CODRA“ je u obavezi da kontinuirano i ravnomjerno pruža zdravstvene usluge osiguranim licima iz sledećih oblasti – djelatnosti:

- opšte hirurgije
- vaskularne hirurgije
- torakalne (grudne) hirurgije
- oftalmologije
- urologije
- ortopedije za procedure: operacije kuka i koljena i liječenje artroze
- usluge hiperbarične oksigene terapije (HBO).

Takodje, sa Specijalnom bolnicom „CODRA“ je zaključen ugovor za pružanje usluga asistiranim reproduktivnim tehnologijama postupkom vantjelesne oplodnje sa početkom primjene od 01.01.2017.godine

U 2017. godini u SB„Codra“ liječeno je 12.646 osiguranih lica, pruženo 219.201 usluga, za što je Fondu fakturisano 3.313.391,22 €.

Od 12.646 osiguranih lica u specijalističkim ambulantama liječeno je 10.234 ili 80,93%, 2.383 ili 18,84% liječeno je bolnički i 29 ili 0,23% osiguranika koristilo je usluge vantjelesne oplodnje.

SB "CODRA"	UKUPNO				
Naziv	Broj pac.²	Broj usluga	Iznos	Partic.	Fakturisano
BOLNIČKO LIJEČENJE	2.383	195.612	2.866.725,8 3	1.442,45	2.865.283,3 8
AMBULANTNO LIJEČENJE	10.234	23.363	410.741,30	9.498,19	401.243,11
UKUPNO	12.617	218.975	3.277.467,1 3	10.940,6 4	3.266.526,4 9
Participacija			10.940,64		
FAKTURISANO			3.266.526,4 9		
FAKTURISANO ZA IVF	29	226	46.864,73		46.864,73
UKUPNO FAKTURISANO	12.646	219.201	3.313.391,2 2		3.313.391,2 2

² Broj pacijenata obuhvata broj liječenih osiguranika po JMB, bez obzira na broj izdatih uputa.

1.BOLNIČKA ZDRAVSTVENA ZAŠTITA

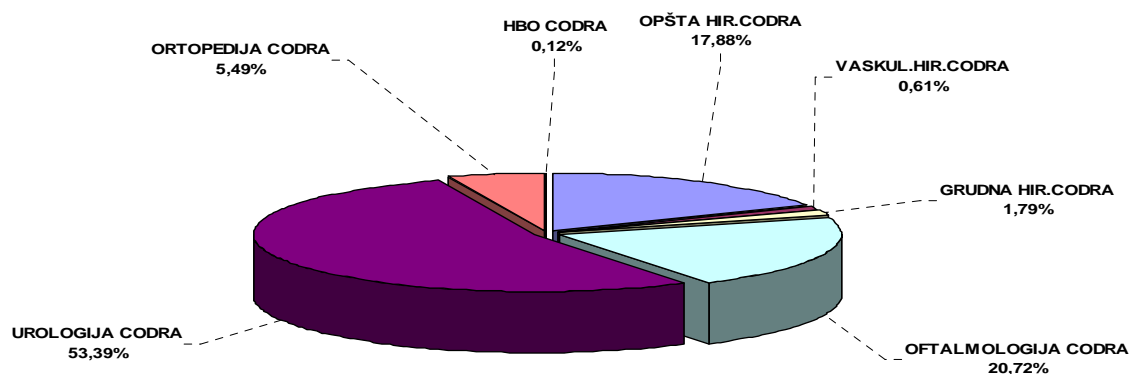
U Specijalnoj bolnici “Codra”, u periodu od 01.01. do 31.12.2017. godine, ispisan je 2.461 pacijent (broj liječenih osiguranika po JMB je 2.383), ostvareno je 8.317 bolničkih dana, dok je prosječna dužina liječenja 3,38 dana.

U sledećoj tabeli je prikazan broj ispisanih pacijenata i broj bolničkih dana, u periodu od 01.01. do 31.12.2017. godine, sa prosječnom dužinom liječenja i iznosom faktura.

R.br	Odjeljenje / Org. jedinica	Broj ispisanih pacijenata	Broj BO dana	Prosječna dužina bol. liječenja	Iznos fakture
1	OPŠTA HIRURGIJA	440	1.682	3,82	617.161,35
2	VASKUL. HIRURGIJA	15	30	2,00	8.595,74
3	GRUDNA HIRURGIJA	44	206	4,68	50.475,98
4	OFTALMOLOGIJA	510	528	1,04	441.766,40
5	UROLOGIJA	1.314	5.020	3,82	1.432.818,40
6	ORTOPEDIJA	135	769	5,70	308.939,95
7	HBO	3	82	27,33	5.525,52
UKUPNO		2.461	8.317	3,38	2.865.283,40

U odnosu na ukupan broj ispisanih pacijenata u SB “Codra” (2.461), u periodu januar-decembar 2017.godine, najviše pacijenata je bilo na odjeljenju urologije 53,39% (1.314), gdje je i ostvaren najveći broj bolničkih dana 5.020 ili 60,36%. Najmanje ispisanih bolesnika je bilo na odjeljenju za HBO svega 0,12% ili 3 pacijenta (ostali su koristili ambulantne usluge HBO).

Struktura broja ispisanih bolesnika po odsjecimau SB „Codra“ prikazana je sledećim grafikonom.



Prosječna dužina liječenja se kreće od 1,04 dana na odjeljenju za oftalmologiju do 27,33 na odjeljenju za HBO.

Vrijednost ispostavljenih faktura za bolničko liječenje u SB “Codra”, u periodu januar-decembar 2017.godine, iznosi 2.865.283,40 €, od čega se najviše odnosi na odjeljenje urologije 50,01%, zatim na odjeljenje opšte hirurgije 21,54%, odjeljenje oftalmologije 15,42%, ortopedije 10,78% i na HBO svega 0,19%.

2. BROJ OPERACIJA

U SB “Codra” je, u periodu od 01.01. do 31.12.2017. godine, urađeno ukupno 4.448 operacija, od čega su 60,01% urološke operacije (2.716 operacije), 13,22% hirurške (588 operacija), 12,10% oftalmološke (538 operacija), dok je najmanje operacija urađeno na ortopediji i to 130 ili 2,93%.

Struktura obavljenih operacija prema složenosti (broju bodova), prikazana je sledećom tabelom:

Šifra	Specijalnost	SB CODRA					Ukupno
		od 5 - 20	od 21-50	od 51 -120	od 121-180	preko 180	
D02	HIRURGIJA	130	236	203	15	4	588
D03	UROLOGIJA	185	1.098	917	481	35	2.716
D05	ORTOPEDIJA				59	71	130
D06	OFTALMOLOGIJA	58		46	434		538
D26	VASKULARNA HIRURGIJA		6	180	15	23	224
D28	GRUDNA HIRURGIJA	21	5	110	39	8	183
UKUPNO		394	1.345	1.456	1.043	141	4.379
D07	OFTALMOLOGIJA						69
UKUPNO		394	1.345	1.456	1.043	141	4.448

Posmatrano po složenosti operacija, uočava se da je najviše tj 39,10% operacija (1.739) sa stepenom složenosti do 50 bodova, zatim 32,73% operacija (1.456) sa stepenom složenosti od 51-120, dok je 26,62% operacije (1.184) sa stepenom složenosti preko 121 bod.

3. SPECIJALISTIČKO-KONSULTATIVNA ZDRAVSTVENA ZAŠTITA

U Specijalnoj bolnici “Codra”, u periodu od 01.01. do 31.12.2017. godine, pruženo je ukupno 23.363 usluga iz oblasti specijalističko-konsultativne zdravstvene zaštite i to:

- ✓ 6.792 prva pregleda (29,07%),
- ✓ 3.999 ponovnih pregleda (17,12%) i
- ✓ 12.572 ostale usluge (53,81%).

U sledećoj tabeli prikazan je broj pacijenta, broj prvih pregleda, ponovnih pregleda i ostalih usluga u periodu od 01.01. do 31.12.2017. godine, po specijalističkim ambulantomama.

R.br	Specijalnost	Broj prvih pregleda	Broj ponovnih pregleda	Broj ostalih usluga	Ukupno	Iznos fakture
1	OPŠTA HIRURGIJA	452	483	529	1.464	6.407,84
2	VASKUL. HIRURGIJA	721	133	36	890	5.796,31
3	GRUDNA HIRURGIJA	13	27	33	73	298,86
4	OFTALMOLOGIJA	3.008	1.177	4.849	9.034	65.771,48
5	UROLOGIJA	2.168	2.026	652	4.846	30.380,55
6	ORTOPEDIJA	430	153		583	3.403,66
7	HBO			6.467	6.467	289.145,88
UKUPNO		6.792	3.999	12.572	23.363	401.243,11

Od ukupnog broja pruženih usluga, najviše tj. 38,67% se odnosi na oftalmološku ambulantu (9.034), dok je najmanje usluga tj. 0,31% pruženo u ambulanti za grudnu hirurgiju (73) .

U cilju sagledavanja kvaliteta rada specijalističko-konsultativne zdravstvene zaštite analiziran je broj prvih i ponovnih pregleda pruženih po ambulantomama i njihov međusobni odnos.

U strukturi ukupnih pregleda je bilo 6.792 prva pregleda (62,94%) i 3.999 ponovnih pregleda (37,06%), što znači da je odnos prvih i ponovnih pregleda na nivou specijalističkih ambulanti u SB Codra takav da na jedan prvi pregled u prosjeku dolazi 0,59 ponovnih pregleda

4. USLUGE VANTJELESNE OPLODNJE

U Specijalnoj bolnici "Codra", za usluge asistiranim reproduktivnim tehnologijama postupkom vantjelesne oplodnje, u 2017. godini je izvršeno ukupno 29 ICSI postupaka i pruženo ukupno 226 usluga, od čega 139 usluga u okviru postupka ICSI (folikulometrija, aspiracija, anestezija, laboratorija ICSI i embriotransfer) i 87 ostalih usluga u pripremi za postupak vantjelesne oplodnje (ginekološki pregled, spermogram i ultrazvučni pregled).

Izveštaj o pruženim uslugama SB " CODRA " za period 01.01.-31.12.2017. godine

R.br.	Mjesec	Broj pacijenata / postupaka	IVF / ICSI	Ostale usluge	Utrošak lijekova	Iznos fakture
1	Januar	3	3.394,17	129,27	1.173,00	4.696,44
2	Februar	7	7.919,73	301,63	3.565,50	11.786,86
3	Mart	2	2.189,32	86,18	997,50	3.273,00
4	April	2	2.262,78	86,18	1.417,50	3.766,46
5	Maj	5	5.656,95	215,45	1.459,80	7.332,20
6	Jun	1	1.131,39	43,09	913,42	2.087,90
7	Jul	2	1.242,91	86,18	1.011,60	2.340,69
8	Septembar	4	4.452,10	172,36	2.051,80	6.676,26
9	Oktobar	1	1.131,39	43,09	486,60	1.661,08
10	Decembar	2	2.262,78	86,18	894,88	3.243,84
UKUPNO		29	31.643,52	1.249,61	13.971,60	46.864,73

SB,,"Codra" je za usluge vantjelesne oplodnje u toku 2017.godine ispostavila fakture u iznosu 46.864,73 €.

II Liječenje u PZU Opšta bolnica Meljine

Na osnovu odredbi Zakona o zdravstvenom osiguranju i Odluke o mreži zdravstvenih ustanova, Fond za zdravstveno osiguranje i privatna zdravstvena ustanova Opšta bolnica Meljine zaključili su Ugovor o pružanju zdravstvenih usluga (br.03-6358 od 01.09.2016. godine), za period 01.10.2016.g do 31.12.2017.godine.

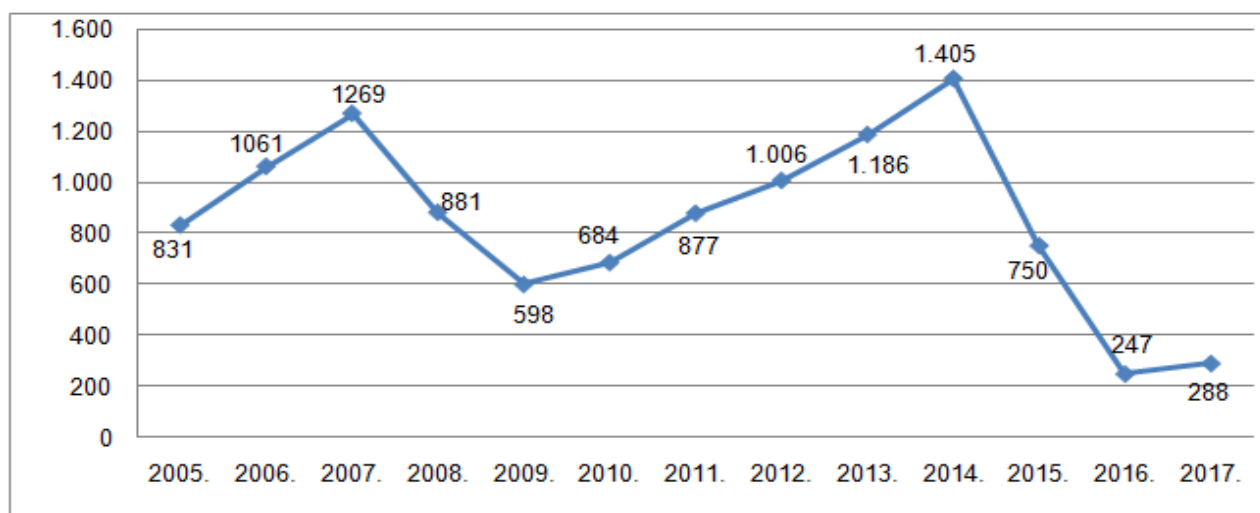
Shodno zaključenom Ugovoru sa Fondom, Opšta bolnica Meljine je u 2017.g. pružala zdravstvene usluge osiguranim licima sa područja opštine Herceg Novi (koja imaju izabranog doktora na području opštine Herceg Novi), po uputu izabranog doktora Doma zdravlja Herceg Novi iz oblasti:

- opšte hirurgije sa traumatologijom,
- interne medicine,
- ORL,
- ginekologije i akušerstva,
- usluge mamografije i
- usluge kolonoskopije, sa uzimanjem biopsije i anestezijom u okviru skrininga kolorektalnog karcinoma, po uputu izabranog doktora.

Takođe, PZU OB Meljine, sem osiguranim licima Herceg Novog, u toku 2017.g. u hitnim stanjima pružala je zdravstvene usluge i osiguranim licima koja su se zbog privremenog boravka zatekla na području opštine Herceg Novi, po uputu doktora Jedinice za hitnu medicinsku pomoć u Herceg Novom.

Ugovorom je definisano da OB Meljine, svim osiguranim licima Fonda, pruža usluge liječenja u hiperbaričnoj komori, kao i usluge fizikalne medicine za kardiološku rehabilitaciju (nakon infarkta miokarda i nakon kardiohirurških operacija), po kom osnovu su na predlog ljekarske komisije Fonda i u 2017.g. upućivani osiguranici na liječenje.

Broj osiguranika upućenih u PZU OB Meljine u 2017.godini je 288, što je za 41 ili 16,60% više nego u 2016.godini.

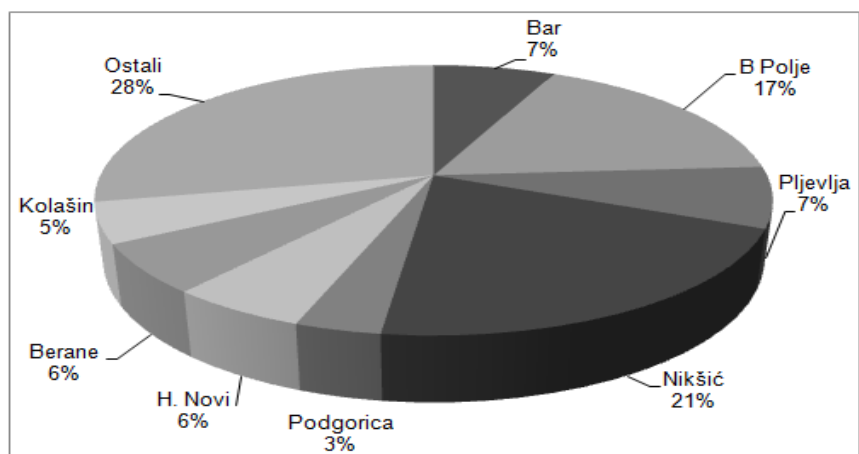


1. Liječenje u PZU Opšta bolnica Meljine po filijalama Fonda

Od 288 osiguranika upućenih na HBO tretman u OB Meljine, najviše je iz filijale Nikšić 60, što čini 20,83% ukupnog broja upućenih. Iz filijale Bijelo Polje upućeno je 49 osiguranika tj. 17,01% od ukupnog broja upućenih u PZU OB Meljine, što je za 22,50% ili 9 uputa više nego u prethodnoj godini, dok je iz filijale Pljevlja upućen 21 osiguranik što čini 7,29% ukupno upućenih i više je za 13 u odnosu na 2016.g. Iz filijale Bar upućeno je 20 osiguranika, što čini 6,94% ukupno upućenih dok je iz filijala Berane i Herceg Novi upućeno 17, odnosno 16 osiguranika. Iz filijale Podgorica upućeno je svega 10 osiguranika ili 3,47% od ukupnog broja uputa što je manje za 6 tj. 37,50% u odnosu na 2016. godinu. Do smanjenja je došlo jer je veći broj osiguranika Podgorice koristio usluge HBO u PZU SB „Codra“. Smanjenje broja upućenih osiguranika zabilježeno je još u filijalama Cetinje, Plužine i Žabljak. Iz ostalih filijala Fonda upućeno je 76 osiguranika što čini 26,39% ukupno upućenih u PZU OB Meljine.

R.br.	Filijala	Broj upućenih		Razlika 2017/16	
		2016	2017	Broj	%
1	Bar	17	20	3	17,65
2	Bijelo Polje	40	49	9	22,50
3	Budva	4	7	3	75,00
4	Cetinje	18	10	-8	-44,44
5	Danilovgrad	1	2	1	100,00
6	Herceg Novi	13	16	3	23,08
7	Berane	13	17	4	30,77
8	Kolašin	13	14	1	7,69
9	Kotor	6	6	0	0,00
10	Mojkovac	12	13	1	8,33
11	Nikšić	55	60	5	9,09
12	Plav	1	2	1	100,00
13	Šavnik		0	0	
14	Pljevlja	8	21	13	162,50
15	Rožaje	8	9	1	12,50
16	Plužine	1		-1	-100,00
17	Podgorica	16	10	-6	-37,50
18	Tivat	7	12	5	71,43
19	Ulcinj	6	11	5	83,33
20	Žabljak	3	6	3	100,00
21	Andrijevisa	5	3	-2	-40,00
UKUPNO		247	288	41	16,60

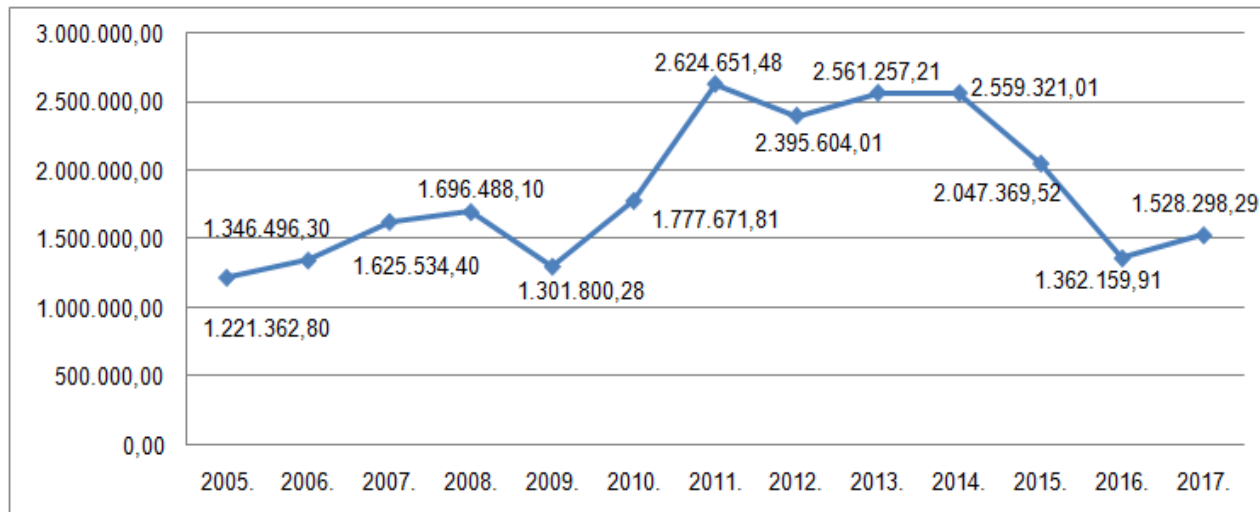
Struktura broja upućenih na HBO tretman u OB Meljine, po filijalama, prikazana je sledećim grafikonom:



2. Izdaci za liječenje u PZU Opšta bolnica Meljine

OB Meljine je u 2017. godini fakturisala 1.528.298,29 € što je za 12,20% više u odnosu na 2016. godinu. U ovaj iznos, sem usluga hiperbarične komore u koju je u 2017. godini upućeno 288 osiguranika, uključene su i usluge liječenja hitnih stanja i usluge predviđene Ugovorom na ime liječenja osiguranih lica Herceg Novog.

Troškovi liječenja u Bolnici Meljine od 2005. do 2017.godine:



Sljedeća tabela prikazuje broj upućenih na liječenje i rehabilitaciju osiguranika Fonda u Opštoj bolnici Meljine, sa ukupnim iznosom ispostavljenih faktura:

Godina	Broj uputa	Fakturisano
2005	831	1.221.362,80
2006	1061	1.346.496,30
2007	1269	1.625.534,40
2008	881	1.696.488,10
2009	598	1.301.800,28
2010	684	1.777.671,81
2011	877	2.624.651,48
2012	1.006	2.395.604,01
2013	1.186	2.561.257,21
2014	1.405	2.559.321,01
2015	750	2.047.369,52
2016	247	1.362.159,91
2017	288	1.528.298,29

Na osnovu izvještaja koje, shodno članu 19 Ugovora, OB Meljine dostavlja Fondu, po uputu Ljekarske komisije obavljeno je HBO tretmana za 254 osiguranika, u iznosu od 294.582,89€, dok je po uputu izabranog doktora urađeno 373 mamografija u iznosu od 2.174,59 €, što se vidi iz sledeće tabele:

R.br.	2017	HBO		Mamografija	
		br.liječ.	Iznos	br.liječ.	Iznos
1	januar			19	110,77
2	februar	14	18.435,04	35	204,05
3	mart	16	21.586,15	40	233,20
4	april	8	11.768,84	34	198,22
5	maj	17	26.835,81	42	244,86
6	jun	27	33.455,13	35	204,05
7	jul	32	45.035,25	26	151,58
8	avgust	31	41.728,31	28	163,24
9	septembar	38	31.860,00	31	180,73
10	oktobar	23	20.303,34	39	227,37
11	novembar	20	19.125,00	25	145,75
12	decembar	28	24.460,02	19	110,77
Ukupno		254	294.592,89	373	2.174,59

Od fakturisanih 1.528.298,29 €, iznos od 1.231.530,81 € se odnosi na pružene usluge osiguranim licima Herceg Novog i ostalih opština iz Crne Gore, u skladu sa Ugovorom.

3. Analiza upućenih na liječenje u Bolnici Meljine po dijagnozama

Broj osiguranika po grupama dijagnoza koji su upućeni na liječenje u Bolnici Meljine uporedo 2016. i 2017.godine

Grupe dijagnoza	Broj upućenih	
	2016	2017
Infektivne bolesti i parazitarne bolesti (A00-B99)	2	
Tumori (C00-D48)	1	1
Bolesti krvi i krvotvornih organa i poremećaji imunit.(D50-D89)	125	
Bolesti žlijezda sa unutrašnjim lučenjem (E00-E99)		151
Bolesti nervnog sistema (GOO-G99)	4	3
Bolesti uva i procesusa mastoideusa (H60-H95)		
Bolesti sistema krvotoka (I00-I99)	24	22
Bolesti sistema za disanje(J00-J99)		3
Bolesti sistema za varenje (K00-K99)	2	4
Bolesti kože (L00-L99)	31	39
Bolesti mišićno-koštanog sistema I vezi.(M00-M99)	44	41
Bolesti genitor-urinarnog sistema (N00-N99)	1	1
Trudnoća, rađanje i Babine (O00-O99)		1
Simptomi, znaci I abnormalni klin I lab n. (R00-R99)	6	13
Povrede,trovanja I posledice djelovanja s.f.(S00-T99)	5	9
Spoljašnji uzroci morbiditeta i mortaliteta (V00-Y98)		
Faktori koji utiču na stanje zdravlja (Z00-Z99)	2	
Ukupno	247	288

Grupe bolesti zbog kojih je najviše osiguranika upućeno u OB Meljine u 2017.godini su: Bolesti žlijezda sa unutrašnjim lučenjem i to 151 osiguranik i 41 osiguranik iz grupe Bolesti mišićno-koštanog sistema. Iz grupe Bolesti kože upućeno je 39 osiguranika, iz grupe Bolesti sistema krvotoka 22 osiguranika, dok je iz drugih grupa bolesti upućeno 35 osiguranika

III Rehabilitacija u Institutu „Dr Simo Milošević“ Igalo

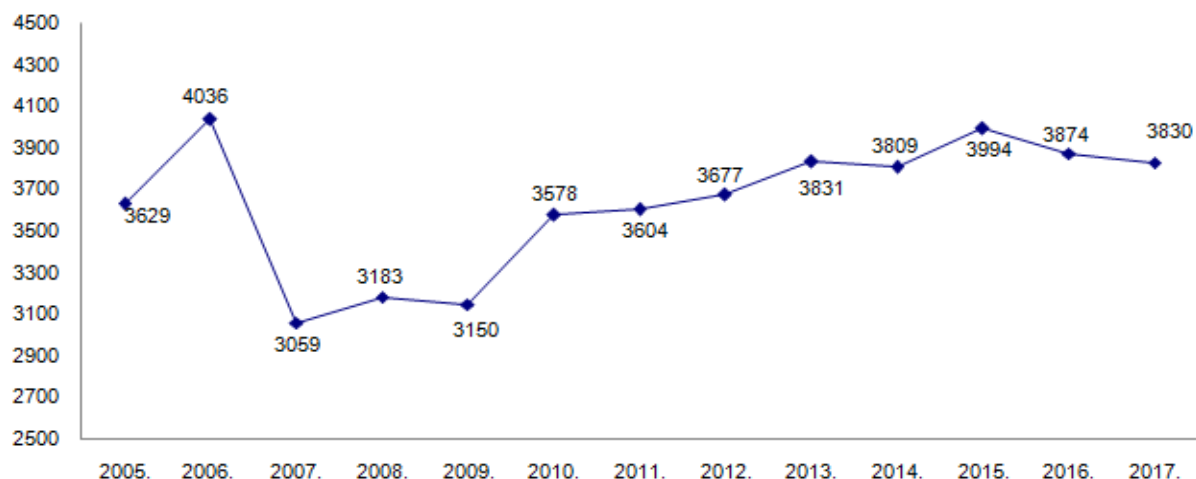
Ugovorom o pružanju specijalizovane medicinske rehabilitacije (broj 03-6811 od 21.09.2016. godine) zaključenim između Fonda i Instituta “Dr Simo Milošević” Igalo, definisano je da Institut “Dr Simo Milošević” svim osiguranim licima Fonda, za oboljenja utvrđena Listom bolesti, bolesnih stanja i posledica povreda, pruža usluge medicinske rehabilitacije i druge zdravstvene zaštite iz obaveznog zdravstvenog osiguranja.

Na rehabilitaciju u Institut „Dr Simo Milošević“- Igalo, u 2017. godini upućeno je 3.830 osiguranika, što je manje za 44 uputa ili za 1,14% u odnosu na prethodnu godinu.

Broj osiguranih lica Fonda upućenih na rehabilitaciju u Institut „Dr Simo Milošević“- Igalo po područnim jedinicama (PJ) / filijalama Fonda prikazan je sljedećom tabelom.

R.br.	PJ/Filijala	Broj upućenih		Razlika 2017/16	
		2016.	2017.	Broj	%
1	Bar	231	221	-10	-4,33
2	Bijelo Polje	295	278	-17	-5,76
3	Budva	114	108	-6	-5,26
4	Cetinje	122	106	-16	-13,11
5	Danilovgrad	103	117	14	13,59
6	Herceg Novi	177	180	3	1,69
7	Berane	228	187	-41	-17,98
8	Kolašin	45	50	5	11,11
9	Kotor	115	109	-6	-5,22
10	Mojkovac	65	58	-7	-10,77
11	Nikšić	487	503	16	3,29
12	Plav	47	46	-1	-2,13
13	Šavnik	13	11	-2	-15,38
14	Pljevlja	259	230	-29	-11,20
15	Rožaje	135	114	-21	-15,56
16	Petnjica	0	19	19	
17	Plužine	24	22	-2	-8,33
18	Podgorica	1.203	1.229	26	2,16
19	Tivat	69	77	8	11,59
20	Ulcinj	69	93	24	34,78
21	Žabljak	32	28	-4	-12,50
22	Andrijevisa	41	44	3	7,32
UKUPNO		3.874	3.830	-44	-1,14

Kretanje broja osiguranih lica upućenih na liječenje po godinama pokazuje sljedeći grafik.



1. Rehabilitacija u Institutu „Dr Simo Milošević“ Igalo po PJ/filijalama Fonda

Posmatrano po PJ/filijalama Fonda, evidentirano je smanjenje broja osiguranika upućenih na rehabilitaciju u Igalo na nivou Crne Gore za 44 osiguranika. Tako je broj osiguranika upućenih na rehabilitaciju smanjen u sljedećim PJ/filijalama:

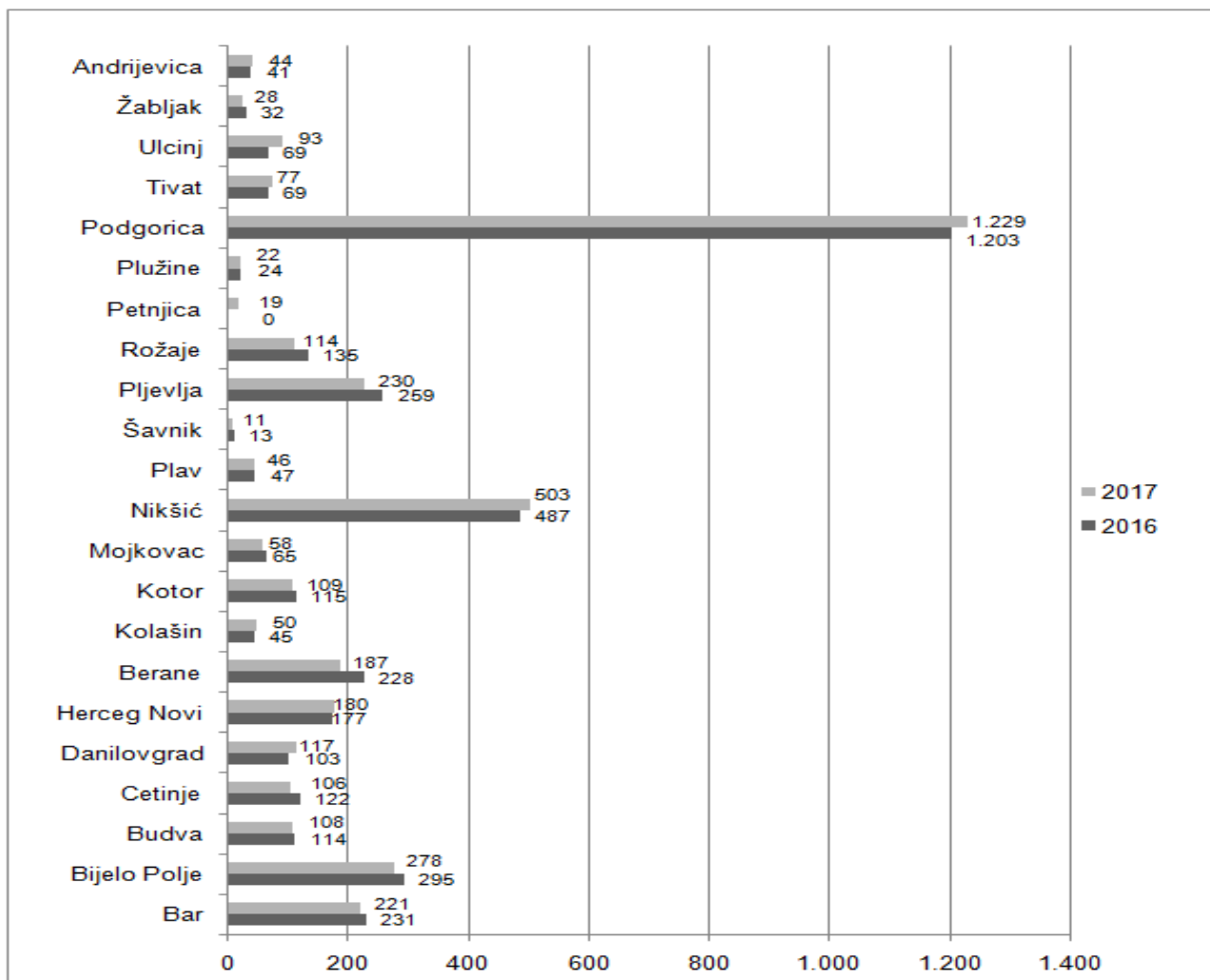
Iz Berana je upućeno 187 osiguranika što je za 17,98% ili 41 osiguranika manje nego u prethodnoj godini, a u Rožajama je broj osiguranika smanjen za 15,56% ili za 21 osiguranika. U Šavniku je zabilježeno smanjenje od 15,38%, tj. za 2 osiguranika, dok se na Cetinju broj osiguranika smanjio za 13,11% ili 16 osiguranika. Sa Žabljaka je broj upućenih osiguranika manji za 12,50% tj za 4 u odnosu na 2016.godinu, u Pljevljima za 11,20% odnosno 29 osiguranika manje, a u Bijelom Polju je evidentirano smanjenje za 5,76% ili 17 osiguranika u odnosu na prošlu godinu.

Povećanje broja upućenih osiguranika, ostvareno je u sljedećim PJ/filijalama Fonda:

Iz Ulcinja je upućeno 34,78% ili 24 osiguranika više nego prošle godine, iz Danilovgrada je upućeno 117 osiguranika ili za 13,59% više, dok je iz Nikšića broj upućenih bio veći za 3,29% ili za 16 osiguranika. Iz Podgorice je upućeno 26 osiguranika više nego prošle godine odnosno 2,16%, a iz Petnjice je na rehabilitaciju u Igalo poslato 19 osiguranika.

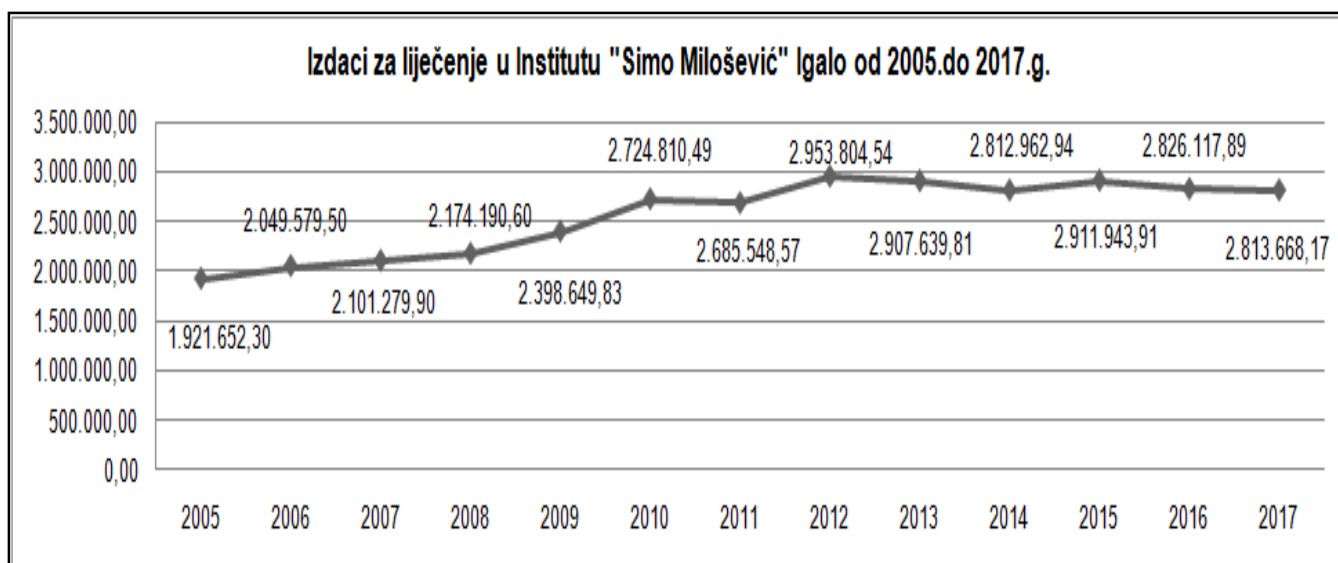
Iz ostalih PJ/filijala: Bara, Budve, Herceg Novog, Kolašina, Kotora, Mojkovaca, Plava, Plužina, Tivta i Andrijevice upućeno je 915 osiguranika, što čini 23,89% od ukupno odobrenih uputa.

Sljedeći grafik prikazuje broj osiguranika, po PJ/filijalama Fonda, koji su upućeni na rehabilitaciju u Igalo u 2017 i 2016.godini:



2. Izdaci za liječenje u Institutu „Dr Simo Milošević“ Igalo

Institut „Dr Simo Milošević“ Igalo za rehabilitaciju osiguranika Fonda, fakturisao je u 2017. godini 2.813.668,17 €, što je za 12.449,72 € ili za 0,44% manje nego u 2016. godini.



Sljedeća tabela prikazuje broj upućenih i finansijska sredstva za rehabilitaciju osiguranika Fonda u Institutu „Dr Simo Milošević“ Igalo, od 2005. do 2017.godine:

R.br.	Godina	Broj upućenih	Iznos
1	2005	3.629	1.921.652,28
2	2006	4.036	2.049.579,52
3	2007	3.059	2.101.279,91
4	2008	3.183	2.174.190,58
5	2009	3.150	2.398.649,83
6	2010	3.578	2.724.810,49
7	2011	3.604	2.685.548,57
8	2012	3.677	2.953.804,54
9	2013	3.831	2.908.410,51
10	2014	3.809	2.812.962,94
11	2015	3.994	2.911.943,91
12	2016	3.874	2.826.117,89
13	2017	3.830	2.813.668,17

3. Analiza upućenih na liječenje u Institut „dr Simo Milošević“ Igalo po dijagnozama

Analizom broja upućenih na liječenje u Institut Igalo po dijagnozama za period 01.01-31.12.2017. godine prepoznali smo grupe bolesti zbog kojih je najviše osiguranika upućeno u Igalo i to: Faktori koji utiču na stanje zdravlja (Z00-Z99) sa 1.133 upućenih, zatim Bolesti nervnog sistema (G00-G99) sa 752 upućena osiguranika, Bolesti sistema krvotoka (I00-I99) sa 694 upućenih, Povrede, trovanja i posledice djelovanja spoljnih faktora (S00-T99) sa 597 upućenih i drugo.

Broj osiguranika koji su upućeni radi rehabilitacije u Igalo po dijagnozama za period 01.01- 31.12.2016. i isti period 2017. godine

Grupe dijagnoza	Broj upućenih	
	2016.	2017.
Tumori (C00-D48)	47	39
Bolesti žlijezda sa unutrašnjim lučenjem (E00-E99)	0	2
Bolesti nervnog sistema (G00-G99)	677	752
Bolesti sistema krvotoka (I00-I99)	803	694
Bolesti sistema za disanje(J00-J99)	27	21
Bolesti mišićno-koštanog sistema I vezi.(M00-M99)	359	287
Bolesti perinatalnog perioda(P00-P99)	266	282
Kongenitalne malformacije, deformiteti I abnormalnosti (Q00-Q99)	24	23
Povrede,trovanja I posledice djelovanja s.f.(S00-T99)	616	597
Faktori koji utiču na stanje zdravlja (Z00-Z99)	1055	1133
Ukupno	3.874	3.830

PRILOG

1. Ukupan iznos ispostavljenih faktura u PZU za 2017. godinu
2. Broj pregledanih pacijenata u PZU za 2017. godinu
3. Broj izvršenih postupaka i iznos ispostavljenih faktura za 4 specijalističke ambulante za vantjelesnu oplodnju za 2017.godinu

1) Ukupan iznos ispostavljenih faktura u PZU, za period januar - decembar 2017. g:

RB	Obračunski period	OFTALMOLOGIJA AMBULANTNO										
		DR JOVOVIĆ PODGORICA	DR LUTOVAC BERANE	DR MARINA BAR	RADOJEVIĆ PODGORICA	LENS COMMERC E	OFTALEHS PODGORICA	OKO vmmm PODGORICA	VID BAR	VISTA NIKSIC	PZU BOROVIĆ PODGORICA	UKUPNO
1	januar	2.831,18	0,00	840,90	135,78	656,52	1.025,66	2.599,37	227,92	0,00	992,22	9.309,54
2	februar	2.916,39	0,00	1.800,76	213,48	1.021,19	1.987,24	3.042,79	300,18	0,00	0,00	11.282,02
3	mart	3.203,61	0,00	2.247,77	110,06	950,00	1.801,61	4.032,15	801,50	0,00	0,00	13.146,69
4	april	3.306,80	525,50	1.655,24	190,14	965,63	1.629,50	3.400,91	550,26	107,73	0,00	12.331,70
5	maj	2.923,67	3.000,28	1.420,52	90,06	1.061,79	1.429,08	3.359,35	690,91	109,12	0,00	14.084,76
6	jun	2.954,81	2.826,92	1.451,34	33,36	1.018,97	1.547,66	4.015,23	520,18	102,17	0,00	14.470,63
7	jul	2.358,44	2.496,60	1.465,48	133,30	866,08	1.265,59	2.463,73	483,65	32,68	0,00	11.565,54
8	avgust	2.501,60	2.899,20	2.026,85	91,16	818,84	1.175,93	2.674,99	432,95	108,56	0,00	12.730,06
9	septembar	2.785,72	3.030,25	1.098,37	121,22	728,21	1.073,47	3.419,44	386,84	0,00	0,00	12.643,52
10	oktobar	3.056,69	3.266,53	1.665,27	83,38	807,72	649,74	4.914,22	543,44	0,00	0,00	14.986,99
11	novembar	2.803,78	2.924,77	1.898,42	45,59	728,18	1.198,86	5.396,78	675,62	0,00	0,00	15.671,98
12	decembar	3.134,70	2.722,89	1.503,36	149,00	798,81	1.677,14	4.731,19	476,43	0,00	0,00	15.193,51
UKUPNO		34.777,37	23.692,92	19.074,26	1.396,52	10.421,94	16.461,46	44.050,15	6.089,85	460,24	992,22	157.416,93

RB	Obračunski period	OCT DIJAGNOSTIK A	REUMATOL OGIJA	MAGNETHA REZONANCA			BOLNIČKA ZDR.ZAŠTITA OFTALMOLOGIJA		
		OPTIMAL PODGORICA	INTER MEDICA	HIPOKRAT PODGORICA	TESLA MEDICAL	UKUPNO	OPTIMAL PODGORICA	OFTALEHS PODGORICA	UKUPNO
1	januar	29,13	234,16	8.720,00	0,00	8.720,00	14.640,00	0,00	14.640,00
2	februar		793,94	12.750,00	0,00	12.750,00	15.320,00	0,00	15.320,00
3	mart		722,25	22.800,00	0,00	22.800,00	33.130,00	0,00	33.130,00
4	april		428,14	0,00	900,00	900,00	17.420,00	0,00	17.420,00
5	maj		634,83	19.530,00	3.270,00	22.800,00	19.770,00	0,00	19.770,00
6	jun		539,92	21.660,00	5.490,00	27.150,00	27.360,00	0,00	27.360,00
7	jul		330,56	12.330,00	4.800,00	17.130,00	18.950,00	0,00	18.950,00
8	avgust		508,81	13.800,00	3.990,00	17.790,00	25.270,00	0,00	25.270,00
9	septembar		370,83	14.310,00	4.290,00	18.600,00	39.990,00	0,00	39.990,00
10	oktobar		531,41	12.660,00	3.570,00	16.230,00	32.810,00	0,00	32.810,00
11	novembar		507,75	21.840,00	4.650,00	26.490,00	50.210,00	7.560,00	57.770,00
12	decembar		459,50	26.580,00	8.790,00	35.370,00	39.550,00	1.670,00	41.220,00
UKUPNO		29,13	6.062,10	186.980,00	39.750,00	226.730,00	334.420,00	9.230,00	343.650,00

RB	Obračunski period	VANTJELESNA OPLODNJA				PATOLOŠKA ANATOMIJA I HISTOLOGIJA			UKUPNO
		LIFE	ARS MEDICA	HUMANA REPRODUKCIJA	UKUPHO	KULIŠ MEDIKAL PODGORICA	BONA LAB PRIMA	UKUPHO	
1	januar	1.053,38	9.152,40	0,00	10.205,78	0,00	0,00	0,00	43.138,61
2	februar	19.526,29	13.331,42	22.262,39	55.120,10	0,00	0,00	0,00	95.266,06
3	mart	22.308,36	13.236,23	21.798,14	57.342,73	0,00	0,00	0,00	127.141,67
4	april	19.957,25	15.151,94	28.817,77	63.926,96	7.091,78	225,18	7.316,96	102.323,76
5	maj	12.569,83	13.733,69	21.389,34	47.692,86	8.870,98	1.434,48	10.305,46	115.287,91
6	jun	8.699,89	9.414,49	24.496,71	42.611,09	10.463,92	2.326,86	12.790,78	124.922,42
7	jul	8.567,64	4.742,78	0,00	13.310,42	7.814,58	1.843,14	9.657,72	70.944,24
8	avgust	0,00	1.633,86	4.971,43	6.605,29	8.870,98	2.768,88	11.639,86	74.544,02
9	septembar	6.428,91	23.159,62	21.293,98	50.882,51	8.192,66	2.635,44	10.828,10	133.314,96
10	oktobar	20.546,87	5.435,07	19.303,52	45.285,46	8.948,82	3.691,62	12.640,44	122.484,29
11	novembar	7.264,13	8.695,34	27.210,84	43.170,31	8.737,54	5.854,68	14.592,22	158.202,26
12	decembar	26.503,80	9.062,69	14.433,29	49.999,78	9.513,16	3.210,90	12.724,06	154.966,85
UKUPNO		153.426,35	126.749,53	205.977,40	486.153,27	78.504,42	23.991,18	102.495,60	1.322.537,03

2) Broj pregledanih pacijenata u PZU, za period januar - decembar 2017. godine:

RB	Obračunski period	OFTALMOLOGIJA - AMBULANTA											UKUPNO
		OPTIMAL	DR JOVOVIĆ PODGORICA	DR LUTOVAC BERANE	DR MARIJA BAR	RADOJEVIĆ PODGORICA	LENS COMMERCE	OFTALENS PODGORICA	OKO vmm PODGORICA	VID BAR	VISTA NIKSIC	PZU BOROVIĆ PODGORICA	
1	januar		348	0	109	15	72	107	294	27	0	144	1.116
2	februar		381	0	250	21	115	207	345	36	0	0	1.355
3	mart		427	0	302	12	109	185	449	86	0	0	1.570
4	april		433	49	249	19	107	162	389	58	12	0	1.478
5	maj	0	385	358	214	9	123	147	375	73	12	0	1.696
6	jun	0	388	344	231	3	117	165	441	60	12	0	1.761
7	jul	0	324	347	213	13	103	132	279	56	5	0	1.472
8	avgust	0	331	357	277	7	92	122	301	48	13	0	1.548
9	septembar	0	370	375	180	11	85	113	398	44	0	0	1.576
10	oktobar	0	389	418	256	9	91	70	552	57	0	0	1.842
11	novembar	0	379	370	294	5	86	126	605	72	0	0	1.937
12	decembar	0	444	354	238	14	90	169	555	53	0	0	1.917
UKUPNO		0	4.599	2.972	2.813	138	1.190	1.705	4.983	670	54	144	19.268

RB	Obračunski period	OCT DIJAGNOSTI KA	REUMATOLO GIJA	MAGNETNA REZONAN.			BOLNIČKA ZDR.ZAŠTITA OFTALMOLOGIJA		
		OPTIMAL PODGORICA	INTER MEDICA	HIPOKRAT PODGORICA	TESLA MEDICAL	UKUPNO	OPTIMAL PODGORICA	OFTALEHS PODGORICA	UKUPNO
1	januar	1	41	43	0	43	12	0	12
2	februar		138	84	0	84	11	0	11
3	mart		159	141	0	141	20	0	20
4	april		113	0	3	3	10	0	10
5	maj		144	113	19	132	13	0	13
6	jun		120	134	36	170	14	0	14
7	jul		73	75	33	108	10	0	10
8	avgust		112	89	25	114	15	0	15
9	septembar		85	93	26	119	23	0	23
10	oktobar		120	77	21	98	19	0	19
11	novembar		121	133	31	164	31	4	35
12	decembar		128	162	59	221	21	1	22
UKUPNO		1	1.354	1.144	253	1.397	199	5	204

RB	Obračunski period	VANTJELESNA OPLODNJA				PATOLOŠKA ANATOMIJA I HISTOLOGIJA			UKUPNO
		LIFE	ARS MEDICA	HUMANA REPRODUKCIJA	UKUPNO	KULIŠ MEDIKAL PODGORICA	BONA LAB PRIMA	UKUPNO	
1	januar	2	5	0	7	0	0	0	1.220
2	februar	12	8	14	34	0	0	0	1.622
3	mart	13	9	13	35	0	0	0	1.925
4	april	12	10	17	39	625	27	652	2.295
5	maj	7	9	14	30	703	172	875	2.890
6	jun	5	7	14	26	798	278	1.076	3.167
7	jul	5	6	0	11	641	219	860	2.534
8	avgust	0	2	3	5	685	331	1.016	2.810
9	septembar	4	15	13	32	651	315	966	2.801
10	oktobar	12	3	11	26	674	442	1.116	3.221
11	novembar	4	10	16	30	720	700	1.420	3.707
12	decembar	16	10	9	35	734	383	1.117	3.440
UKUPNO		92	94	124	310	6.231	2.867	9.098	31.632

3) Broj izvršenih postupaka i iznos ispostavljenih faktura za 4 specijalističke ambulante za vantjelesnu oplodnju za 2017.godinu

RB	Mjesec	BROJ PACIJENATA/POSTUPAKA					IZNOS FAKTURA				
		„LIFE“	„ARS MEDICA“	HUMANA REPROD	„CODRA“	UKUPNO	„LIFE“	„ARS MEDICA	HUMANA REPR	„CODRA“	UKUPNO
1	Januar	2	5	0	3	10	1.053,38	9.152,40	0,00	4.696,44	14.902,22
2	Februar	12	8	14	7	41	19.526,29	13.331,42	22.262,39	11.786,86	66.906,96
3	Mart	13	9	13	2	37	22.308,36	13.236,23	21.798,14	3.273,00	60.615,73
4	April	12	10	17	2	41	19.957,25	15.151,94	28.817,77	3.766,46	67.693,42
5	Maj	7	9	14	5	35	12.569,83	13.733,69	21.389,34	7.332,20	55.025,06
6	Jun	5	7	14	1	27	8.699,89	9.414,49	24.496,71	2.087,90	44.698,99
7	Jul	5	6	0	2	13	8.567,64	4.742,78	0,00	2.340,69	15.651,11
8	Avgust	0	2	3	0	5	0,00	1.633,86	4.971,43	0,00	6.605,29
9	Septembar	4	15	13	4	36	6.428,91	23.159,62	21.293,98	6.676,26	57.558,77
10	Oktobar	12	3	11	1	27	20.546,87	5.435,07	19.303,52	1.661,08	46.946,54
11	Novembar	4	10	16	0	30	7.264,13	8.695,34	27.210,84	0,00	43.170,31
12	Decembar	16	10	9	2	37	26.503,80	9.062,69	14.433,29	3.243,84	53.243,62
UKUPNO		92	94	124	29	339	153.426,35	126.749,53	205.977,40	46.864,73	533.018,00