



**ANALIZA OSTVARIVANJA PRAVA NA PRIVREMENU SPRIJEČENOST ZA RAD  
(ANALIZA MORBIDITETNOG APSENTIZMA)  
ZA PERIOD 01.01. - 31.12.2007.GODINE**

Podgorica, mart 2008. godine

**Pripremili:**

- dr Ana Mrdak - Savjetnik direktora Fonda za medicinska pitanja

**Sektor za plansko - analitičke i poslove kontrole**

- Mirjana Kojičić, dipl ecc - Pomoćnik direktora za plansko-analitičke i poslove kontrole
  - Odjeljenje za kontrolu
    - dr Sanja Simović - Načelnik odjeljenja za kontrolu
    - Seniha Marković, dipl ecc - Savjetnik za kontrolu

# SADRŽAJ

<b>1. UVOD .....</b>	<b>3</b>
<b>2. REZULTATI ANALIZE .....</b>	<b>4</b>
<b>2.1 Pokazatelji privremene spriječenosti za rad - bolovanja .....</b>	<b>4</b>
<b>2.2 Indexi bolovanja .....</b>	<b>12</b>
<b>2.3 Analiza morbiditeta po Grupama bolesti MKB-10 po kojima su najčešće otvarana bolovanja u Crnoj Gori .....</b>	<b>16</b>
<b>2.4 Pregled rada vijeća na nivou Crne Gore .....</b>	<b>19</b>
•Vijeće u Područnoj jedinici Bar .....	19
•Vijeće u Područnoj jedinici Bijelo Polje.....	19
•Vijeće u Kancelariji Budva .....	19
•Vijeće u Područnoj jedinici Cetinje.....	20
•Vijeće u Kancelariji Danilovgrad .....	20
•Vijeće u Područnoj jedinici Herceg Novi .....	20
•Vijeće u Područnoj jedinici Berane .....	20
•Vijeće u Kancelarija Kolašin.....	20
•Vijeće u Područnoj jedinici Kotor .....	20
•Vijeće u Kancelariji Mojkovac.....	21
•Vijeće u Područnoj jedinici Nikšić .....	21
•Vijeće u Kancelariji Plav .....	21
•Vijeće u Kancelariji Šavnik .....	21
•Vijeće u Područnoj jedinici Pljevlja .....	21
•Vijeće u Područnoj jedinici Rožaje .....	22
•Vijeće u Kancelariji Plužine.....	22
•Vijeća u Područnoj jedinici Podgorica .....	22
•Vijeće u Kancelariji Tivat .....	23
•Vijeće u Kancelariji Ulcinj.....	23
•Vijeće u Kancelariji Žabljak .....	23
<b>2.5 Analiza bolovanja dužih od 12 mjeseci .....</b>	<b>25</b>
<b>2.7 Analiza privremene spriječenosti za rad po PJ i Kancelarijama Fonda .....</b>	<b>28</b>
<b>2.8 Rezime .....</b>	<b>68</b>
<b>3. PREDLOG MJERA .....</b>	<b>73</b>

# 1. UVOD

Zakonom o zdravstvenom osiguranju („Sl.list RCG“ br. 39/04) je utvrđeno pravo osiguranika-zaposlenih na privremenu spriječenost za rad\* i na naknadu zarade za vrijeme privremene spriječenosti za rad u slučajevima\* bolesti ili povrede, medicinskog ispitivanja, izolacije zbog kliconoštva ili pojave zarazne bolesti u okolini, dobrovoljnog davanja tkiva ili organa, njege oboljelog člana uže porodice i pratioca oboljelog lica upućenog na liječenje ili ljekarski pregled u drugo mjesto, odnosno dok boravi kao pratilac u bolnici. Pravilnikom o načinu i postupku ostvarivanja prava na privremenu spriječenost za rad i ostvarivanja prava na naknadu zarade za vrijeme privremene spriječenosti za rad („Sl. list RCG“ br. 69/06) (u daljem tekstu: Pravilnik) bliže je regulisano da u slučaju navedenih uzroka privremene spriječenosti za rad za prvih 30 dana izabrani doktor utvrđuje prvi kao i posljednji dan privremene spriječenosti za rad ili ako ocjeni da postoji potreba za spriječenosti dužom od 30 dana upućuje osiguranika na Ljekarsku komisiju Fonda koja utvrđuje prvi dan i dan ponovnog javljanja na Ljekarsku komisiju ili posljednji dan privremene spriječenosti za rad.

Morbiditetni apsentizam kao pojava složenog karaktera posljedica je stanja i uslova rada i radne sredine, socijalnih uslova i zdravstvenog stanja zaposlenih.

Analiza i praćenje morbiditetnog apsentizma u cilju identifikacije stvarnih uzročnika koji direktno ili indirektno utiču na pojavu apsentizma vrši se putem definisanih standardnih izvještaja koji se koriste za analizu sa podacima zaposlenih osiguranika i podacima o slučajevima i danima odsutnosti posebno na svaku opštinu i sumarno za Crnu Goru. Navedeni podaci su osnov za dobijanje relativnih pokazatelja tj. parametara odsutnosti s posla za analiziranje morbiditetnog apsentizma (koristimo četiri parametra\* - prosječna stopa slučajeva odsutnosti, procenat bolovanja, broj izgubljenih radnih dana po slučaju i broj izgubljenih radnih dana po jednom zaposlenom). Četiri relativna pokazatelja odsutnosti s posla prate se u funkciji obilježja populacije zaposlenih: pola, godina starosti, godina života, radnog staža, radnog mjesta i mjesta liječenja,... i daju sliku učestalosti i veličine odsutnosti s posla u odnosu na demografska, radna i druga obilježja.

Fondu nisu dostupni podaci koji se odnose na ocjenu privremene spriječenosti za rad do 30 dana, čije utvrđivanje je u nadležnosti izabranog doktora.

Bolovanja mogu da se smanje i svedu u okvire koji imaju objektivno opravdanje jer najmanje smanjenje doprinosi obezbjeđivanju veće novčane mase za zdravstvenu zaštitu osiguranika kojima je narušeno zdravstveno stanje.

---

\*Privremena spriječenost za rad, odsustvovanje s posla zbog bolesti i povrede, bolovanje, privremena nesposobnost za rad, pošteda od posla, morbiditetni apsentizam, su sinonimi za istu pojavu.

\*Slučaj bolovanja je svako novo otpočinjanje odsutnosti s posla.

**\*Parametri odsutnosti s posla:**

1. **Prosječna stopa slučajeva odsutnosti s posla na 100 zaposlenih osiguranika** predstavlja prosječan broj slučajeva odsutnosti s posla na 100 osiguranika u odnosu na prosječan broj zaposlenih osiguranika u Crnoj Gori.
2. **Prosječan broj dnevno odsutnih s posla na 100 zaposlenih osiguranika predstavlja „procenat dnevne odsutnosti s posla zbog privremene nesposobnosti - spriječenosti za rad“** tzv. „procenat bolovanja“.
3. **Broj izgubljenih radnih dana po jednom slučaju odsutnosti s posla.** Ovaj pokazatelj ne predstavlja precizno prosječno trajanje bolovanja, jer nisu uključena samo započeta i završena bolovanja tokom analiziranog perioda, već i dani ranije započelih bolovanja, tj. dani započelih a nezavršenih bolovanja u posmatranom periodu.
4. **Broj izgubljenih radnih dana po jednom zaposlenom osiguraniku.**

## 2. REZULTATI ANALIZE

### 2.1 Pokazatelji privremene spriječenosti za rad - bolovanja

✚ Pokazatelji bolovanja za period 01.01. - 31.12.2007.godine u Crnoj Gori (Tabela 1) pokazuju da je:

- ukupan broj slučajeva bolovanja 11.881;
- ukupan broj izgubljenih radnih dana 983.049;
- prosječna stopa slučajeva odsutnosti s posla 7,63%;
- procenat bolovanja 2,42%;
- broj izgubljenih radnih dana po jednom slučaju 83;
- broj izgubljenih radnih dana po zaposlenom prosječno 6.

✚ Pokazatelji bolovanja za slučajeve bolovanja bez slučajeva trudničkih bolovanja za period 01.01. - 31.12.2007.godine u Crnoj Gori (Tabela 1) pokazuju da je:

- ukupan broj slučajeva bolovanja bez trudničkih 10.899;
- ukupan broj izgubljenih radnih dana 890.329;
- prosječna stopa slučajeva odsutnosti s posla 7,00%;
- procenat bolovanja 2,19%;
- broj izgubljenih radnih dana po jednom slučaju 82;
- broj izgubljenih radnih dana po zaposlenom prosječno 6.

✚ Pokazatelji bolovanja za slučajeve trudničkih bolovanja za period 01.01. - 31.12.2007.godine u Crnoj Gori (Tabela 1) pokazuju da je:

- ukupan broj slučajeva trudničkih bolovanja 982;
- ukupan broj izgubljenih radnih dana 92.720;
- prosječna stopa slučajeva odsutnosti s posla 0,63%;
- procenat bolovanja 0,23%;
- broj izgubljenih radnih dana po jednom slučaju 94;
- broj izgubljenih radnih dana po zaposlenom prosječno 1.

**POKAZATELJI BOLOVANJA ZA PERIOD: 01.01. – 31.12.2007.GODINE**

**Tabela 1**

Opis			Ukupan broj slučajeva						Broj slučajeva bez trudničkog bolovanja						Broj slučajeva trudničkog bolovanja					
Filijala	Br.zapost enih		Br.sluč. bol.	Br. izg.rad. dana	Prosj.stop a sluč.odsu tnosti	Procenat bolovanja	Br.izg.rad nih dana po sluč.	Br.izg.rad .dana po radn.	Br.sluč. bol.	Br. izg.rad. dana	Prosj.stop a sluč.odsu tnosti	Procenat bolovanja	Br.izg.radn ih dana po sluč.	Br.izg.ra d.dana po radn.	Br.sluč.b ol.	Br. izg.rad. dana	Prosj.sto pa sluč.odsu tnosti	Proc. bol.	Br.izg.rad nih dana po sluč.	Br.izg.ra d.dana po radn.
1	Bar	11.061	977	85.818	8,83	2,97	88	8	924	81.040	8,35	2,81	88	7	53	4.778	0,48	0,17	90	0
2	Bijelo Polje	7.976	565	41.549	7,08	2,00	74	5	507	37.018	6,36	1,78	73	5	58	4.531	0,73	0,22	78	1
3	Budva	8.688	338	28.311	3,89	1,25	84	3	270	21.804	3,11	0,96	81	3	68	6.507	0,78	0,29	96	1
4	Cetinje	4.863	190	15.405	3,91	1,21	81	3	164	12.924	3,37	1,02	79	3	26	2.481	0,53	0,20	95	1
5	Danilovgrad	2.307	228	17.985	9,88	2,99	79	8	224	17.660	9,71	2,93	79	8	4	325	0,17	0,05	81	0
6	Herceg Novi	11.216	753	63.451	6,71	2,17	84	6	703	59.109	6,27	2,02	84	5	50	4.342	0,45	0,15	87	0
7	Berane	6.247	407	35.881	6,52	2,20	88	6	360	31.680	5,76	1,94	88	5	47	4.201	0,75	0,26	89	1
8	Kolašin	1.524	107	11.014	7,02	2,77	103	7	103	10.794	6,76	2,71	105	7	4	220	0,26	0,06	55	0
9	Kotor	5.961	457	33.879	7,67	2,18	74	6	414	29.396	6,95	1,89	71	5	43	4.483	0,72	0,29	104	1
10	Mojkovac	1.490	94	8.339	6,31	2,14	89	6	89	7.983	5,97	2,05	90	5	5	356	0,34	0,09	71	0
11	Nikšić	17.381	2.178	162.152	12,53	3,57	74	9	2.081	152.923	11,97	3,37	73	9	97	9.229	0,56	0,20	95	1
12	Plav	1.251	44	3.989	3,52	1,22	91	3	41	3.649	3,28	1,12	89	3	3	340	0,24	0,10	113	0
13	Šavnik	294	24	1.701	8,16	2,22	71	6	23	1.645	7,82	2,14	72	6	1	56	0,34	0,07	56	0
14	Pljevlja	7.123	523	50.123	7,34	2,70	96	7	491	47.218	6,89	2,54	96	7	32	2.905	0,45	0,16	91	0
15	Rožaje	3.137	101	11.161	3,22	1,36	111	4	101	11.161	3,22	1,36	111	4	0	0	0,00	0,00	0	0
16	Plužine	956	78	6.783	8,16	2,72	87	7	76	6.346	7,95	2,54	84	7	2	437	0,21	0,18	219	0
17	Podgorica	55.626	4.332	358.350	7,79	2,47	83	6	3.871	313.551	6,96	2,16	81	6	461	44.799	0,83	0,31	97	1
18	Tivat	3.915	213	22.162	5,44	2,17	104	6	194	20.416	4,96	2,00	105	5	19	1.746	0,49	0,17	92	0
19	Ulcinj	3.784	214	20.382	5,66	2,06	95	5	214	20.382	5,66	2,06	95	5	0	0	0,00	0,00	0	0
20	Žabljak	923	58	4.631	6,28	1,92	80	5	49	3.647	5,31	1,51	74	4	9	984	0,98	0,41	109	1
<b>UKUPNO</b>		<b>155.723</b>	<b>11.881</b>	<b>983.049</b>	<b>7,63</b>	<b>2,42</b>	<b>83</b>	<b>6</b>	<b>10.899</b>	<b>890.329</b>	<b>7,00</b>	<b>2,19</b>	<b>82</b>	<b>6</b>	<b>982</b>	<b>92.720</b>	<b>0,63</b>	<b>0,23</b>	<b>94</b>	<b>1</b>

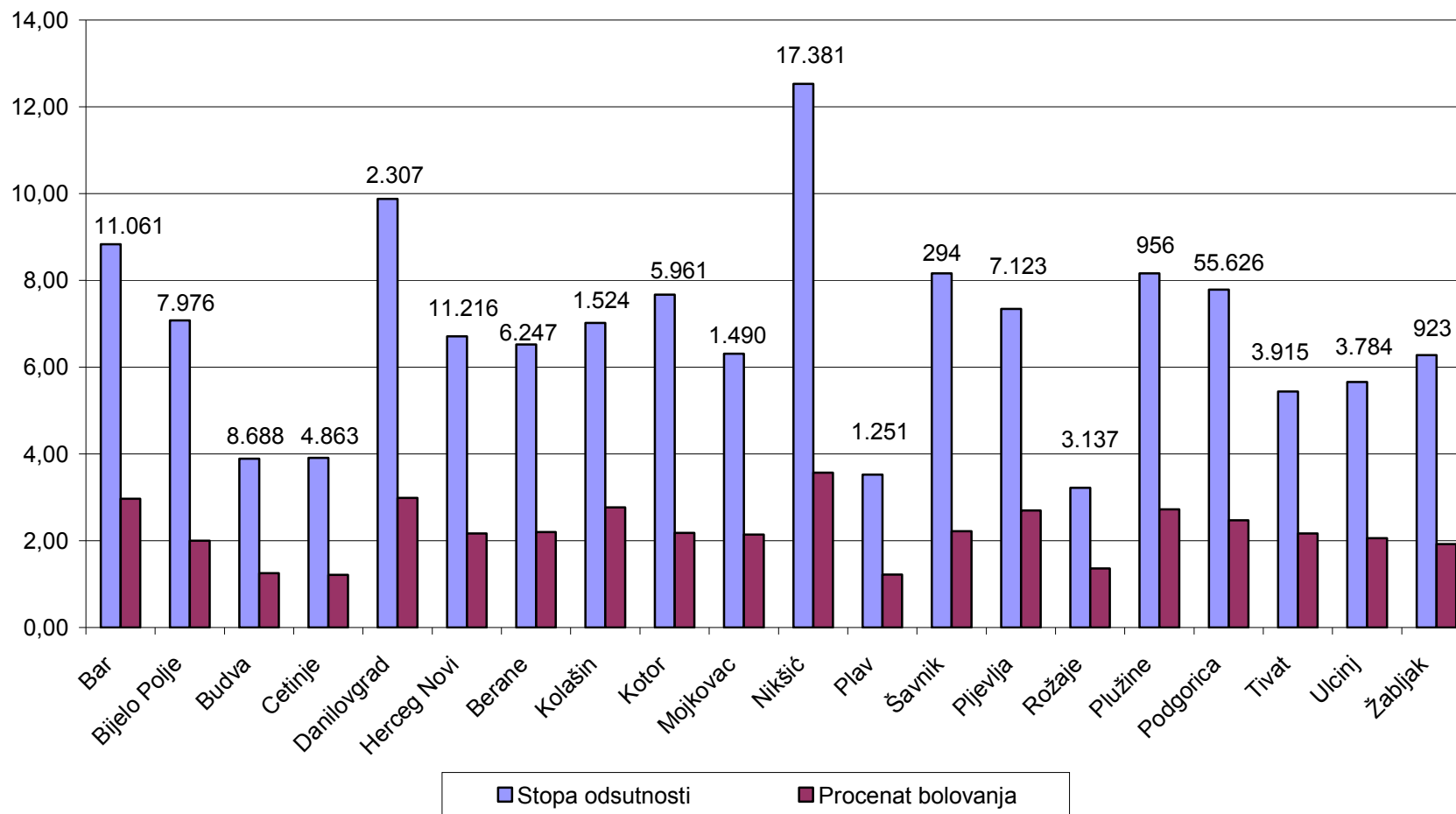
**Napomene:**

\* Prosječan broj aktivnih osiguranika uzet je na dan 02.07.2007.god.

\* Broj radnih dana u godini – 261

Uporedni prikaz slučajeva odsutnosti i procenta bolovanja po filijalama za period:  
01.01. - 31.12.2007.godine

Dijagram 1



**Napomena:**

\* Na Dijagramu 1 je prikazan i broj zaposlenih osiguranika za svaku filijalu

✚ Iz uporednog prikaza stope slučajeva odsutnosti po opštinama (Dijagram 1) vidi se da su opštine sa najvećom prosječnom stopom slučajeva odsutnosti s posla koja je iznad prosječne stope u Crnoj Gori:

1. Nikšić .....12,53% na 100 zaposlenih
2. Danilovgrad.....9,88% na 100 zaposlenih
3. Bar.....8,83% na 100 zaposlenih
4. Plužine.....8,16% na 100 zaposlenih
5. Šavnik.....8,16% na 100 zaposlenih
6. Podgorica.....7,79% na 100 zaposlenih
7. Kotor.....7,67% na 100 zaposlenih

✚ Iz uporednog prikaza procenta bolovanja po opštinama (Dijagram 1) vidi se da su opštine sa najvećim procentom bolovanja koji je iznad prosječnog procenta u Crnoj Gori:

1. Nikšić .....3,57%
2. Danilovgrad..... 2,99%
3. Bar.....2,97%
4. Kolašin.....2,77%
5. Plužine..... 2,72%
6. Pljevlja.....2,70%
7. Podgorica.....2,47%

Procenat bolovanja na osnovu kriterijuma godišnje veličine „procenta bolovanja“ predstavlja najrealniji pokazatelj odsutnosti sa posla zbog privremene spriječenosti za rad i predstavlja prosječan broj dnevno odsutnih sa posla na 100 zaposlenih osiguranika. U 2007-oj godini navedeni procenti bolovanja po opštinama, za slučajeve bolovanja preko 30 dana koje je cijenila Ljekarska komisija Fonda, pokazuju nisku dnevnu odsutnost (do 3,0% je niska odsutnost) osim opštine Nikšić gdje se radi o umjerenom tj.povišenoj odsutnosti (od 3,1 do 4,5% je umjerena tj.povišena odsutnost).



✚ Broj izgubljenih radnih dana po slučaju prikazan po opštinama (Tabela 1) pokazao je da trinaest opština ima veći broj izgubljenih radnih dana po slučaju od prosječnog broja u Crnoj Gori a da su opštine sa najvećim brojem izgubljenih radnih dana:

1. Rožaje.....111 radnih dana po slučaju
2. Tivat.....104 radnih dana po slučaju
3. Kolašin.....103 radnih dana po slučaju
4. Pljevlja.....96 radnih dana po slučaju
5. Ulcinj.....95 radnih dana po slučaju
6. Plav .....91 radni dan po slučaju
7. Mojkovac..... 89 radnih dana po slučaju

Ovaj pokazatelj ne uključuje samo započeta i završena bolovanja tokom 2007-e godine već i dane ranije započelih bolovanja u posmatranom periodu.

✚ Broj izgubljenih radnih dana po zaposlenom prikazan po opštinama (Tabela 1) pokazao je da je:

- u opštini Nikšić najveći broj izgubljenih radnih dana po zaposlenom koji iznosi 9;
- zatim slijede opštine Bar i Danilovgrad sa po 8 izgubljenih radnih dana po zaposlenom;
- Kolašin, Pljevlja i Plužine sa po 7 izgubljenih radnih dana po zaposlenom;
- Herceg Novi, Berane, Kotor, Šavnik, Mojkovac, Podgorica i Tivat sa po 6 izgubljenih radnih dana po zaposlenom;
- Bijelo Polje, Ulcinj i Žabljak sa po 5 izgubljenih radnih dana po zaposlenom i Rožaje sa po 4 izgubljena radna dana po zaposlenom.

Opštine sa najmanjim brojem izgubljenih radnih dana po zaposlenom su Budva, Cetinje i Plav sa 3 izgubljena radna dana.

**INDEXI POKAZATELJA BOLOVANJA ZA 2006. I 2007. GODINU**
**Tabela 2**

Opis		Ukupan broj slučajeva																
		01.01-31.12.2006.						01.01-31.12.2007.						INDEX 07/06				
Filijala		Br.sluč. bol.	Br. Izg.dana	Prosje.stopa sluč.odсутnosti	Procenat bolovanja	Br.izg.radnih dana po sluč.	Br.izg.radnih dana po radn.	Br.sluč. bol.	Br. Izg.rad. dana	Prosje.stopa sluč.odсутnosti	Procenat bolovanja	Br.izg.radnih dana po sluč.	Br.izg.rad. dana po radn.	Br.sluč. bol.	Br. Izg.dana	Procenat bolovanja	Br.izg.radnih dana po sluč.	Br.izg.radnih dana po radn.
1	Bar	905	80.535	7,97	2,72	89	7	977	85.818	8,83	2,97	88	8	7,96	6,56	9,19	98,88	14,29
2	Bijelo Polje	548	44.622	6,52	2,03	81	5	565	41.549	7,08	2,00	74	5	3,10	-6,89	-1,48	91,36	0,00
3	Budva	245	20.772	2,96	0,96	85	3	338	28.311	3,89	1,25	84	3	37,96	36,29	30,21	98,82	0,00
4	Cetinje	191	14.995	3,88	1,17	79	3	190	15.405	3,91	1,21	81	3	-0,52	2,73	3,42	102,53	0,00
5	Danilovgrad	186	13.894	7,53	2,15	75	6	228	17.985	9,88	2,99	79	8	22,58	29,44	39,07	105,33	33,33
6	Herceg Novi	615	51.266	5,21	1,67	83	4	753	63.451	6,71	2,17	84	6	22,44	23,77	29,94	101,20	50,00
7	Berane	453	39.992	7,31	2,47	88	6	407	35.881	6,52	2,20	88	6	-10,15	-10,28	-10,93	100,00	0,00
8	Kolašin	109	11.960	6,67	2,80	110	7	107	11.014	7,02	2,77	103	7	-1,83	-7,91	-1,07	93,64	0,00
9	Kotor	354	25.768	5,61	1,57	73	4	457	33.879	7,67	2,18	74	6	29,10	31,48	38,85	101,37	50,00
10	Mojkovac	109	10.676	7,29	2,73	98	7	94	8.339	6,31	2,14	89	6	-13,76	-21,89	-21,61	90,82	-14,29
11	Nikšić	1.667	133.277	9,40	2,88	80	8	2.178	162.152	12,53	3,57	74	9	30,65	21,67	23,96	92,50	12,50
12	Plav	58	5.245	4,20	1,46	90	4	44	3.989	3,52	1,22	91	3	-24,14	-23,95	-16,44	101,11	-25,00
13	Šavnik	20	1.948	6,29	2,35	97	6	24	1.701	8,16	2,22	71	6	20,00	-12,68	-5,53	73,20	0,00
14	Pljevlja	513	51.669	6,83	2,63	101	7	523	50.123	7,34	2,70	96	7	1,95	-2,99	2,66	95,05	0,00
15	Rožaje	144	15.156	4,49	1,81	105	5	101	11.161	3,22	1,36	111	4	-29,86	-26,36	-24,86	105,71	-20,00
16	Plužine	81	6.587	8,30	2,59	81	7	78	6.783	8,16	2,72	87	7	-3,70	2,98	5,02	107,41	0,00
17	Podgorica	3.866	317.912	6,89	2,17	82	6	4.332	358.350	7,79	2,47	83	6	12,05	12,72	13,82	101,22	0,00
18	Tivat	365	30.044	9,10	2,87	82	7	213	22.162	5,44	2,17	104	6	-41,64	-26,23	-24,39	126,83	-14,29
19	Ulcinj	201	18.899	5,10	1,84	94	5	214	20.382	5,66	2,06	95	5	6,47	7,85	11,96	101,06	0,00
20	Žabljak	50	4.410	5,37	1,81	88	5	58	4.631	6,28	1,92	80	5	16,00	5,01	6,08	90,91	0,00
<b>UKUPNO</b>		<b>10.680</b>	<b>899.627</b>	<b>6,72</b>	<b>2,17</b>	<b>84</b>	<b>6</b>	<b>11.881</b>	<b>983.049</b>	<b>7,63</b>	<b>2,42</b>	<b>83</b>	<b>6</b>	<b>11,25</b>	<b>9,27</b>	<b>11,52</b>	<b>98,81</b>	<b>0,00</b>

**Napomene:**

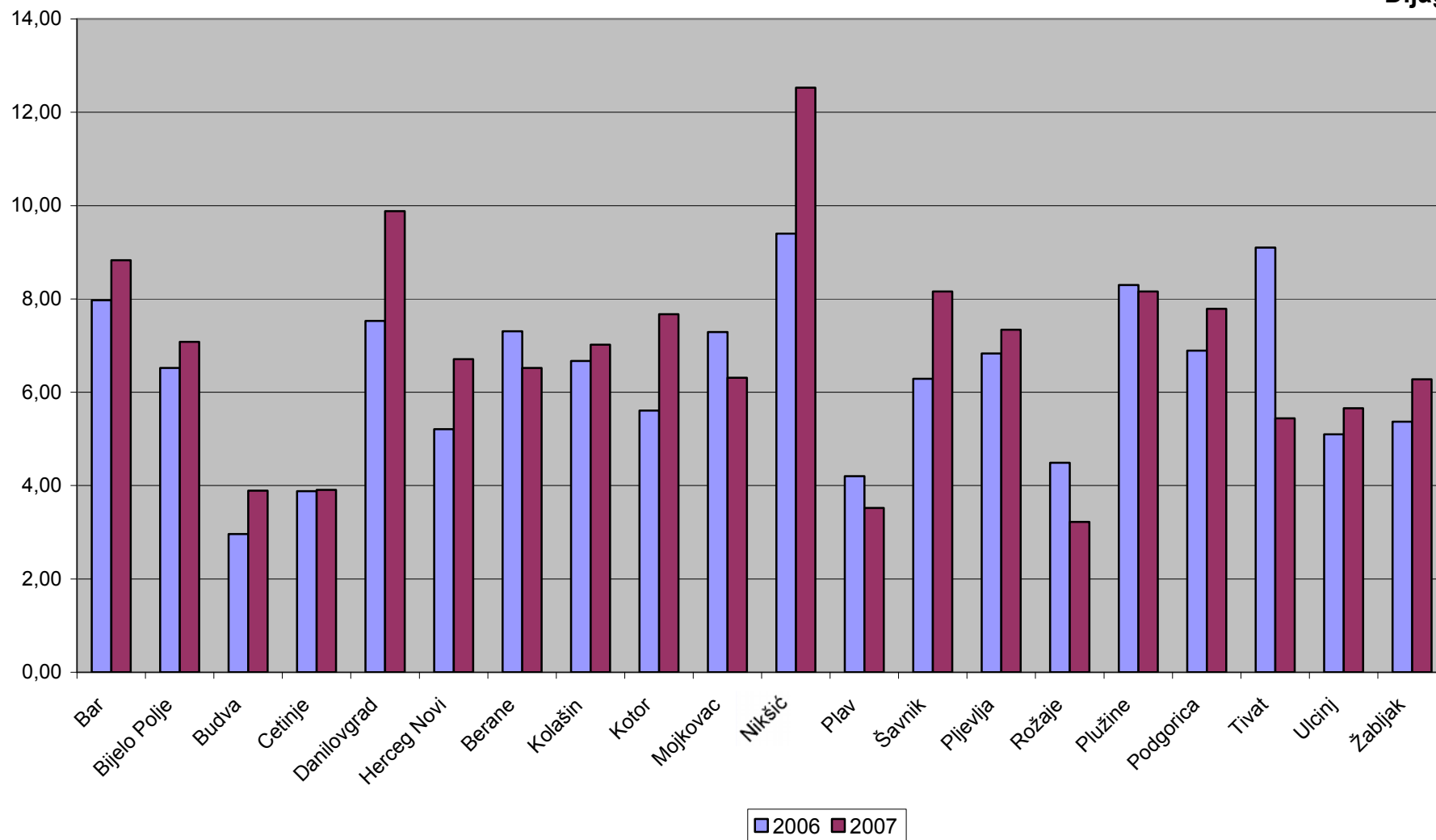
\* Prosječan broj aktivnih osiguranika za 2006.-u godinu uzet je na dan 31.12.2006.god (158.968 zaposlenih)

\* Prosječan broj aktivnih osiguranika za 2007.-u godinu uzet je na dan 02.07.2007.god (155.723 zaposlena)

\* Broj radnih dana u godini – 261

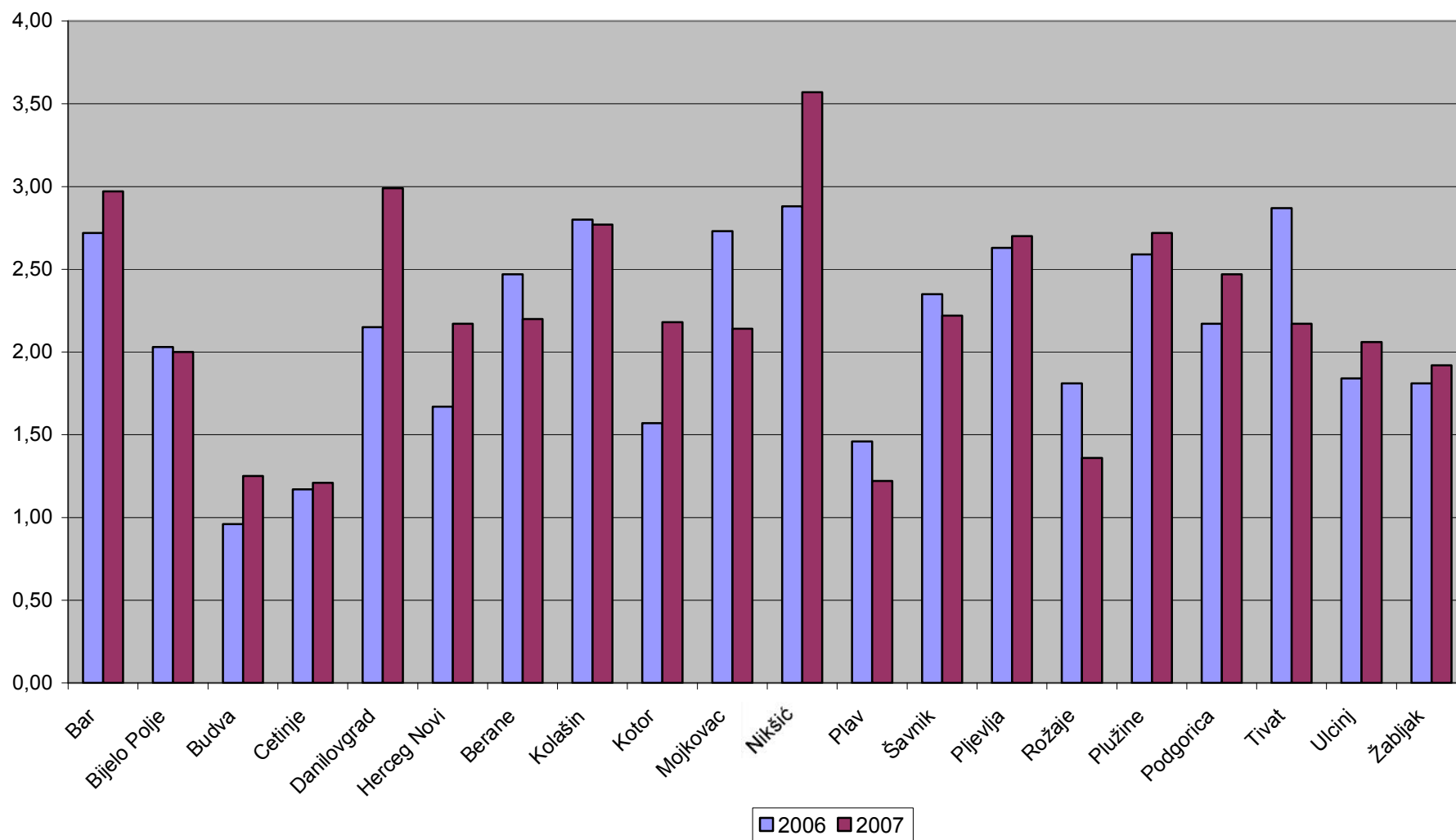
Uporedni prikaz prosječne stope slučajeva odsutnosti za 2006. i 2007. godinu

Dijagram 2



### Uporedni prikaz procenta bolovanja za 2006. i 2007. godinu

Dijagram 3



## 2.2 Indexi bolovanja

✚ Indexi bolovanja za 2006. i 2007. godinu (Tabela 2) u uporednom prikazu pokazuju:

- da je broj slučajeva bolovanja u Crnoj Gori povećan sa 10.680 na 11.881 tj. za 11,25%;
- da je broj izgubljenih radnih dana povećan sa 899.627 na 983.049 tj. za 9,27%;
- da je procenat bolovanja povećan sa 2,17% na 2,42% tj. za 11,52%;
- da je broj izgubljenih radnih dana po slučaju smanjen sa 84 na 83 tj. za 1,19%;
- da je broj izgubljenih radnih dana po zaposlenom ostao nepromijenjen i iznosi 6 dana.

✚ Na Dijagramu 2 dat je uporedni prikaz kretanja prosječne stope slučajeva odsutnosti u 2006. i 2007. godini za svaku opštinu pojedinačno.

Najveći rast stope slučajeva odsutnosti zabilježen je u:

- Kotoru sa 5,61% na 7,67%,
- Nikšiću sa 9,40% na 12,53%,
- Budvi sa 2,96% na 3,89%,
- Danilovgradu sa 7,53% na 9,88%,
- Šavniku sa 6,29% na 8,16%,
- Herceg Novom sa 5,21% na 6,71%.

Najveće smanjenje stope slučajeva odsutnosti zabilježeno je u:

- Tivtu sa 9,10% na 5,44%,
- Rožajama sa 4,49% na 3,22%,
- Plavu sa 4,20% na 3,52%,
- Mojkovcu sa 7,29% na 6,31%,
- Beranama sa 7,31% na 6,52%.

✚ Na Dijagramu 3 dat je uporedni prikaz procenta bolovanja u 2006. i 2007. godini za svaku opštinu pojedinačno.

Najveći rast procenta bolovanja zabilježen je u:

- Danilovgradu za 39,07% (sa 2,15% na 2,99%),
- Kotoru za 38,85% (sa 1,57% na 2,18%),
- Budvi za 30,21% (sa 0,96 % na 1,25%),
- Herceg Novom za 29,94% (sa 1,67% na 2,17%),
- Nikšiću za 23,96% (sa 2,88% na 3,57%).

Najveće smanjenje procenta bolovanja zabilježeno je u:

- Rožajama za 24,86% (sa 1,81% na 1,36%),
- Tivtu za 24,39% (sa 2,87% na 2,17%),
- Mojkovcu za 21,61% (sa 2,73% na 2,14%),
- Plavu za 16,44% (sa 1,46% na 1,22%),
- Beranama za 10,93% (sa 2,47% na 2,20%).

✚ U Tabeli 3 prikazani su indexi pokazatelja bolovanja bez slučajeva trudničkih bolovanja, tako da indexi za 2006. i 2007. godinu u uporednom prikazu pokazuju:

- da je broj slučajeva bez trudničkih bolovanja u Crnoj Gori povećan sa 9.802 na 10.899 tj.za 11,19%;
- da je broj izgubljenih radnih dana povećan sa 820.147 na 890.329 tj. za 8,56%;
- da je procenat bolovanja povećan sa 1,98% na 2,19% tj. za 10,61%;
- da je broj izgubljenih radnih dana po slučaju smanjen sa 84 na 82 tj. za 2,38%.
- Najveći rast procenta bolovanja bez trudničkih bolovanja zabilježen je u: Kotoru za 46,51%, Danilovgradu za 43,63%, Herceg Novom za 31,17%, Nikšiću za 23,90%, Budvi za 23,08%.

✚ U Tabeli 4 prikazani su indexi pokazatelja bolovanja samo za slučajeve trudničkih bolovanja, tako da indexi za 2006. i 2007. godinu u uporednom prikazu pokazuju:

- da je broj slučajeva trudničkih bolovanja u Crnoj Gori povećan sa 878 na 982 tj.za 11,85%;
- da je broj izgubljenih radnih dana povećan sa 79.480 na 92.720 tj. za 16,66%;
- da je procenat bolovanja povećan sa 0,19% na 0,23% tj. za 21,05%;
- da je broj izgubljenih radnih dana po slučaju povećan sa 91 na 94 tj. za 3,30%.
- Najveći rast procenta trudničkih bolovanja zabilježen je u: Plužinama i Mojkovcu za 80%, Budvi za 61,11%, Žabljaku za 51,85%, Bijelom Polju za 46,67%, Pljevljima za 33,33%, Nikšiću za 25% i Podgorici za 24%.

INDEXI POKAZATELJA BOLOVANJA ZA 2006. I 2007. GODINU

Tabela 3

Opis		Broj slučajeva bez trudničkog bolovanja																
		01.01-31.12.2006.						01.01-31.12.2007.						INDEX 07/06				
Filijala		Br.sluč. bol.	Br. izg.rad. dana	Pros.j.sto pa sluč.odsutnosti	Procenat bolovanja	Br.izg.radnih dana po sluč.	Br.izg.radnih dana po radn.	Br.sluč. bol.	Br. izg.rad. dana	Pros.j.sto a sluč.odsutnosti	Procenat bolovanja	Br.izg.radnih dana po sluč.	Br.izg.rad. dana po radn.	Br.sluč. bol.	Br. izg.rad. dana	Procenat bolovanja	Br.izg.radnih dana po sluč.	Br.izg.radnih dana po radn.
1	Bar	834	74.832	7,34	2,52	90	7	924	81.040	8,35	2,81	88	7	10,79	8,30	11,51	-2,22	0,00
2	Bijelo Polje	510	41.282	6,06	1,88	81	5	507	37.018	6,36	1,78	73	5	-0,59	-10,33	-5,32	-9,88	0,00
3	Budva	199	16.861	2,40	0,78	85	2	270	21.804	3,11	0,96	81	3	35,68	29,32	23,08	-4,71	50,00
4	Cetinje	155	11.748	3,15	0,91	76	2	164	12.924	3,37	1,02	79	3	5,81	10,01	12,09	3,95	50,00
5	Danilovgrad	180	13.132	7,28	2,04	73	5	224	17.660	9,71	2,93	79	8	24,44	34,48	43,63	8,22	60,00
6	Herceg Novi	575	47.413	4,88	1,54	82	4	703	59.109	6,27	2,02	84	5	22,26	24,67	31,17	2,44	25,00
7	Berane	401	36.248	6,47	2,24	90	6	360	31.680	5,76	1,94	88	5	-10,22	-12,60	-13,39	-2,22	-16,67
8	Kolašin	104	11.526	6,37	2,70	111	7	103	10.794	6,76	2,71	105	7	-0,96	-6,35	0,37	-5,41	0,00
9	Kotor	306	21.309	4,85	1,29	70	3	414	29.396	6,95	1,89	71	5	35,29	37,95	46,51	1,43	66,67
10	Mojkovac	107	10.464	7,15	2,68	98	7	89	7.983	5,97	2,05	90	5	-16,82	-23,71	-23,51	-8,16	-28,57
11	Nikšić	1.585	125.674	8,94	2,72	79	7	2.081	152.923	11,97	3,37	73	9	31,29	21,68	23,90	-7,59	28,57
12	Plav	53	4.877	3,84	1,35	92	4	41	3.649	3,28	1,12	89	3	-22,64	-25,18	-17,04	-3,26	-25,00
13	Šavnik	19	1.880	5,97	2,27	99	6	23	1.645	7,82	2,14	72	6	21,05	-12,50	-5,73	-27,27	0,00
14	Pljevlja	485	49.383	6,46	2,52	102	7	491	47.218	6,89	2,54	96	7	1,24	-4,38	0,79	-5,88	0,00
15	Rožaje	142	14.939	4,42	1,78	105	5	101	11.161	3,22	1,36	111	4	-28,87	-25,29	-23,60	5,71	-20,00
16	Plužine	77	6.323	7,89	2,48	82	6	76	6.346	7,95	2,54	84	7	-1,30	0,36	2,42	2,44	16,67
17	Podgorica	3.488	281.965	6,22	1,93	81	5	3.871	313.551	6,96	2,16	81	6	10,98	11,20	11,92	0,00	20,00
18	Tivat	338	27.636	8,42	2,64	82	7	194	20.416	4,96	2,00	105	5	-42,60	-26,13	-24,24	28,05	-28,57
19	Ulcinj	201	18.899	5,10	1,84	94	5	214	20.382	5,66	2,06	95	5	6,47	7,85	11,96	1,06	0,00
20	Žabljak	43	3.756	4,62	1,55	87	4	49	3.647	5,31	1,51	74	4	13,95	-2,90	-2,58	-14,94	0,00
<b>UKUPNO</b>		<b>9.802</b>	<b>820.147</b>	<b>6,17</b>	<b>1,98</b>	<b>84</b>	<b>5</b>	<b>10.899</b>	<b>890.329</b>	<b>7,00</b>	<b>2,19</b>	<b>82</b>	<b>6</b>	<b>11,19</b>	<b>8,56</b>	<b>10,61</b>	<b>-2,38</b>	<b>20,00</b>

**INDEXI POKAZATELJA BOLOVANJA ZA 2006. I 2007. GODINU**
**Tabela 4**

Opis		Broj slučajeva trudničkog bolovanja																
		01.01-31.12.2006.						01.01-31.12.2007.						INDEX 07/06				
Filijala		Br.sluč. bol.	Br. Izg.rad.dana	Prosj.stop a sluč.odсут nosti	Procenat bolovanja	Br.izg.radnih dana po sluč.	Br.izg.radnih dana po radn.	Br.sluč. bol.	Br. Izg.rad.dana	Prosj.stop a sluč.odсут nosti	Procenat bolovanja	Br.izg.radnih dana po sluč.	Br.izg.radnih dana po radn.	Br.sluč. bol.	Br. Izg.rad.dana	Procenat bolovanja	Br.izg.radnih dana po sluč.	Br.izg.radnih dana po radn.
1	Bar	71	5.703	0,63	0,19	80	1	53	4.778	0,48	0,17	90	0	-25,35	-16,22	-10,53	12,50	-100,00
2	Bijelo Polje	38	3.340	0,45	0,15	88	0	58	4.531	0,73	0,22	78	1	52,63	35,66	46,67	-11,36	
3	Budva	46	3.911	0,56	0,18	85	0	68	6.507	0,78	0,29	96	1	47,83	66,38	61,11	12,94	
4	Cetinje	36	3.247	0,73	0,25	90	1	26	2.481	0,53	0,20	95	1	-27,78	-23,59	-20,00	5,56	0,00
5	Danilovgrad	6	762	0,24	0,12	127	0	4	325	0,17	0,05	81	0	-33,33	-57,35	-58,33	-36,22	
6	Herceg Novi	40	3.853	0,34	0,13	96	0	50	4.342	0,45	0,15	87	0	25,00	12,69	15,38	-9,38	
7	Berane	52	3.744	0,84	0,23	72	1	47	4.201	0,75	0,26	89	1	-9,62	12,21	13,04	23,61	0,00
8	Kolašin	5	434	0,31	0,10	87	0	4	220	0,26	0,06	55	0	-20,00	-49,31	-40,00	-36,78	
9	Kotor	48	4.459	0,76	0,27	93	1	43	4.483	0,72	0,29	104	1	-10,42	0,54	7,41	11,83	0,00
10	Mojkovac	2	212	0,13	0,05	106	0	5	356	0,34	0,09	71	0	150,00	67,92	80,00	-33,02	
11	Nikšić	82	7.603	0,46	0,16	93	0	97	9.229	0,56	0,20	95	1	18,29	21,39	25,00	2,15	
12	Plav	5	368	0,36	0,10	74	0	3	340	0,24	0	113	0	-40,00	-7,61	0,00	52,70	
13	Šavnik	1	68	0,31	0,08	68	0	1	56	0,34	0,07	56	0	0,00	-17,65	-12,50	-17,65	
14	Pljevlja	28	2.286	0,37	0,12	82	0	32	2.905	0,45	0,16	91	0	14,29	27,08	33,33	10,98	
15	Rožaje	2	217	0,06	0,03	109	0	0	0	0,00	0,00	0	0	-100,00	-100,00	-100,00	-100,00	
16	Plužine	4	264	0,41	0,10	66	0	2	437	0,21	0,18	219	0	-50,00	65,53	80,00	231,82	
17	Podgorica	378	35.947	0,67	0,25	95	1	461	44.799	0,83	0,31	97	1	21,96	24,63	24,00	2,11	0,00
18	Tivat	27	2.408	0,67	0,23	89	1	19	1.746	0,49	0,17	92	0	-29,63	-27,49	-26,09	3,37	-100,00
19	Ulcinj	0	0	0	0	0	0	0	0	0,00	0,00	0	0					
20	Žabljak	7	654	0,75	0,27	93	1	9	984	0,98	0,41	109	1	28,57	50,46	51,85	17,20	0,00
<b>UKUPNO</b>		<b>878</b>	<b>79.480</b>	<b>0,55</b>	<b>0,19</b>	<b>91</b>	<b>0</b>	<b>982</b>	<b>92.720</b>	<b>0,63</b>	<b>0,23</b>	<b>94</b>	<b>1</b>	<b>11,85</b>	<b>16,66</b>	<b>21,05</b>	<b>3,30</b>	



## 2.3 Analiza morbiditeta po Grupama bolesti MKB-10 po kojima su najčešće otvarana bolovanja u Crnoj Gori

Tabela 5

Pregled Grupa bolesti MKB-10 po kojima su najčešće otvarana bolovanja u Crnoj Gori u periodu 01.01.2007- 31.12.2007.godine			
Grupe bolesti		Broj slučajeva	Broj izgubljenih dana
A00-B99	Zarazne i parazitarne bolesti	131	10.310
C00-C97	Zloćudni tumori	371	43.073
D00-D48	Dobročudni tumori	203	14.253
D50-D89	Bolesti krvi	114	7.800
E00-E90	Bolesti žljezda sa unutrašnjim lučenjem	411	28.050
F00-F99	Duševni poremećaji	1.185	90.632
G00-G99	Bolesti nervnog sistema	332	23.480
H00-H59	Bolesti oka	88	6.749
H60-H95	Bolesti uha	69	3.593
I00-I99	Bolesti sistema krvotoka	1.409	108.499
J00-J99	Bolesti sistema za disanje	867	47.846
K00-K93	Bolesti sistema za varenja	608	35.328
L00-L99	Bolesti kože	194	11.085
M00-M99	Bolesti mišićno - koštanog sistema	1.856	116.246
N00-N99	Bolesti mokraćno – polnog sistema	812	46.325
O00-O99	Trudnoća, rađanje i babine	1.096	92.206
Q00-Q99	Urođene anomalije	18	1.389
R00-R99	Simptomi, znaci i patološki klinički i lab.nalazi	100	6.234
S00-T98	Povrede, trovanja i posljed.djel.spoljnih fakt.	1.722	169.856
V01-V99	Saobraćajni udesi	3	206
W00-X59	Spoljašnji uzroci povređivanja	9	673
Y85-Y89	Posljedice spoljašnjih uzroka oboljevanja	1	142
Z00-Z99	Faktori koji utiču na zdravstveno stanje	704	306.407
<b>Ukupno</b>		<b>12.303*</b>	<b>1.170.382</b>

\*Razlika u broju slučajeva i broju dana u odnosu na Tabelu 1 i 2 je usljed kasnijeg pokretanja Izvještaja

✚ Grupe bolesti desete MKB koje se odnose na dijagnoze na osnovu kojih je izgubljen najveći broj radnih dana prosječno po slučaju bolovanja:

1. **Z00 – Z99** -Faktori koji utiču na zdravstveno stanje..... **435** dana po slučaju
2. **C00 – C97** -Zloćudni tumori ..... **116** dana po slučaju
3. **S00 – T98** -Povrede, trovanja i posljedice djelovanja spolj.faktora.**99** dana po slučaju
4. **O00 – O99** -Trudnoća, rađanje, babine..... **84** dana po slučaju
5. **A00 – B99** -Zarazne bolesti..... **79** dana po slučaju
6. **I00 – I99** - Bolesti sistema krvotoka ..... **77** dana po slučaju
7. **F00 – F99** - Duševni poremećaji..... **76** dana po slučaju
8. **G00 – G99** - Bolesti nervnog sistema..... **71** dan po slučaju
9. **D00 – D48** - Dobročudni tumori ..... **70** dana po slučaju

\*Najveći broj radnih dana prosječno po slučaju je iskazan za grupe bolesti koje imaju preko 100 slučajeva.

✚ Najveći broj izgubljenih radnih dana prosječno po slučaju se odnosio na grupu bolesti desete MKB (Tabela 5):


- Faktori koji utiču na zdravstveno stanje sa 410 slučajeva njege člana uže porodice ili pratioca bolesnika sa ukupno izgubljenih 283.440 radnih dana i sa 98 slučajeva zamjene zgloba kuka ili prisustva inplantata i graftova na srcu sa ukupno izgubljenih 9.317 radnih dana.

✚ Grupe bolesti desete MKB koje se odnose na dijagnoze na osnovu kojih su u najvećem broju slučajeva otvarana bolovanja:

1. <b>M00 – M99</b>	-Bolesti mišićno-koštanog sistema.....	<b>1.856 slučajeva</b>
2. <b>S00 – T98</b>	-Povrede, trovanja i posljedice djelovanja spolj. faktora....	<b>1.722 slučaja</b>
3. <b>I00 – I99</b>	-Bolesti sistema krvotoka .....	<b>1.409 slučajeva</b>
4. <b>F00 – F99</b>	- Duševni poremećaji.....	<b>1.185 slučajeva</b>
5. <b>O00 – O99</b>	-Trudnoća, rađanje, babine.....	<b>1.096 slučajeva</b>
6. <b>J00 – J99</b>	-Bolesti sistema za disanje.....	<b>867 slučajeva</b>
7. <b>N00 – N99</b>	-Bolesti mokraćno – polnog sistema.....	<b>812 slučajeva</b>
8. <b>Z00 – Z99</b>	-Faktori koji utiču na zdravstveno stanje.....	<b>704 slučaja</b>
9. <b>K00 – K93</b>	-Bolesti sistema za varenje.....	<b>608 slučajeva</b>

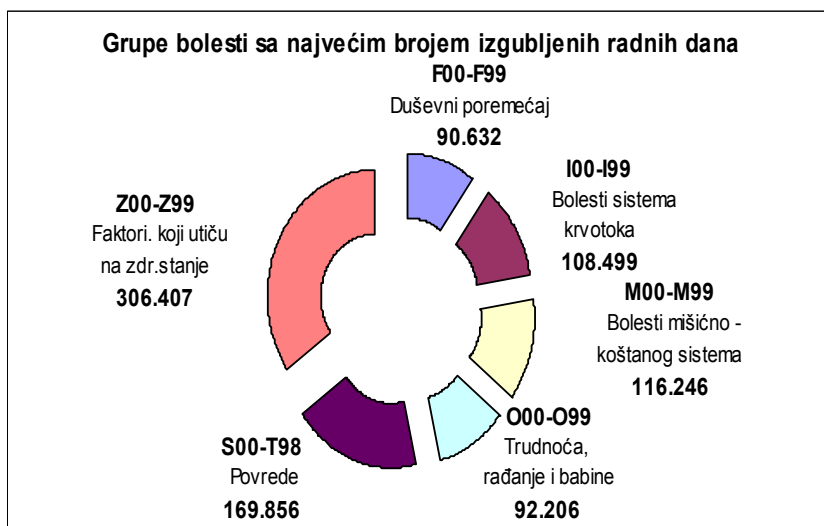
✚ Najveći broj slučajeva bolovanja je 1.856 slučajeva otvorenih bolovanja iz grupe Bolesti mišićno-koštanog sistema i to je najveći broj od 1274 slučaja iz podgrupe bolesti Druga oboljenja kičme - M50 -M54 (Bolesti međupršljenskog diskusa vrata, grudne i lumbosakralne kičme; Bol u leđima) sa ukupno izgubljenih 78.658 radnih dana Na dijagnozu Bol u leđima (M54) se odnosilo 664 slučaja sa 37.588 izgubljenih radnih dana i na dijagnozu Druga oboljenja kičme (M53) sa 63 slučaja i 3.317 izgubljenih radnih dana. Prosječno su po slučaju bolovanja za navedenu grupu izgubljena 63 radna dana.

**Dijagram 6**



✚ Grupe bolesti desete MKB koje se odnose na dijagnoze na osnovu kojih je izgubljen najveći broj radnih dana:

1. <b>Z00 – Z99</b>	-Faktori koji utiču na zdravstveno stanje.....	<b>306.407 dana</b>
2. <b>S00 – T98</b>	-Povrede, trovanja i posljedice djelovanja spolj. faktora....	<b>169.856 dana</b>
3. <b>M00 – M99</b>	-Bolesti mišićno-koštanog sistema.....	<b>116.246 dana</b>
3. <b>I00 – I99</b>	-Bolesti sistema krvotoka .....	<b>108.499 dana</b>
4. <b>O00 – O99</b>	-Trudnoća, rađanje, babine.....	<b>92.206 dana</b>
5. <b>F00 – F99</b>	-Duševni poremećaji.....	<b>90.632 dana</b>
6. <b>J00 – J99</b>	-Bolesti sistema za disanje.....	<b>47.846 dana</b>
7. <b>N00 – N99</b>	-Bolesti mokraćno - polnog sistema.....	<b>46.325 dana</b>
8. <b>C00 – C97</b>	-Zloćudni tumori .....	<b>43.073 dana</b>
9. <b>K00 – K93</b>	-Bolesti sistema za varenje.....	<b>35.328 dana</b>



Dijagram 7

- ✚ Najveći broj slučajeva bolovanja iz grupe Povrede, trovanja i posljedice djelovanja spolj. faktora - S00-S98 je 353 slučaja iz podgrupe bolesti Povrede zgloba žbice i šake i povrede šake - S60-S69 (Nagnječenja, rane, prelomi, iščašenja, uganuća i istegnuća ručja i šake; povrede živaca, tetiva i mišića) sa ukupno izgubljenih 21.275 radnih dana. Prosječno je po slučaju bolovanja za navedenu podgrupu izgubljeno 60 radnih dana, dok je za cijelu grupu prosječno po slučaju izgubljeno 99 radnih dana. Podgrupa iz navedene grupe sa najvećim brojem izgubljenih radnih dana je Povrede koljena i povrede potkoljenice - S80-S89 sa 288 slučajeva i 74.812 radnih dana i po slučaju prosječno izgubljenih 260 radnih dana.
- ✚ Najveći broj slučajeva bolovanja iz grupe Bolesti mokraćno – polnog sistema - N00-N99 je 228 slučajeva iz podgrupe bolesti Nezapaljenske bolesti polnih organa žene - N80-N98 (Ispadanje polnih organa žene, Fistule, Nezapaljenske bolesti-ciste, polipizadebljanja, bolesti grlića materice, Krvarenja iz materice, Klimakterijum, Spontani pobačaj, Neplodnost žene, Komplikacije uzrokovane vještačkim oplodjenjem) sa ukupno izgubljenih 13.668 radnih dana. Prosječno je po slučaju bolovanja za navedenu podgrupu izgubljeno 60 radnih dana, dok je za cijelu grupu prosječno po slučaju izgubljeno 57 radnih dana.
- ✚ Najveći broj slučajeva bolovanja iz grupe Duševnih poremećaja - F00-F99 je 532 slučaja iz podgrupe bolesti Poremećaji raspoloženja (afektivni poremećaji) - F30-F39 (Mania, Psychosis affectiva, Depressio,...) sa ukupno izgubljenih 40.718 radnih dana. Prosječno je po slučaju bolovanja za navedenu podgrupu izgubljeno 77 radnih dana, dok je za cijelu grupu prosječno po slučaju izgubljeno 70 radnih dana.

## 2.4 Pregled rada vijeća na nivou Crne Gore

Na nivou Crne Gore rad Ljekarske komisije Fonda je organizovan u 24 vijeća: u Podgorici četiri, Nikšiću dva i u ostalih 18 područnih jedinica po jedno vijeće.

Pregled rada vijeća za period 01.01. - 31.12.2007.godine (Tabela 6) pokazao je da je:

- ukupan broj cijenjenih bolovanja 37.741;
- ukupan broj zaključenih bolovanja 5.081;
- procenat zaključenih bolovanja u odnosu na broj cijenjenih bolovanja 13,46%.

Iz navedenih podataka se zaključuje da je na nivou Crne Gore prosječan broj cijenjenih bolovanja po vijeću 1573, zaključenih 212.

Procenat zaključenih bolovanja u odnosu na broj cijenjenih bolovanja manji je od republičkog prosjeka u: Baru 8,86%; Pljevljima 11,67%; Podgorici - prvo vijeće 11,41%; Podgorici - drugo vijeće 11,99%; Podgorici - treće vijeće 12,90%; Podgorici - četvrto vijeće 11,29%, Nikšić - prvo vijeće 12,61% i Herceg Novi 12,70%.

Procenat zaključenih bolovanja u odnosu na broj cijenjenih bolovanja veći je od republičkog prosjeka u: Šavniku (44,19%), Žabljaku (32,56%), Plavu (24,29%), Mojkovcu (22,40%), Cetinju (22,16%), Kolašinu (19,08%), Budvi (18,98%), Danilovgradu (17,70%), Kotoru (16,74%), Bijelom Polju (14,08%), Beranama (13,74%).

### Vijeće u Područnoj jedinici Bar

- cijenilo je ukupno 4.219 bolovanja što čini 11,18% od ukupnog broja cijenjenih bolovanja za Crnu Goru;
- zaključilo je ukupno 374 bolovanja što čini 7,36% od ukupnog broja zaključenih za Crnu Goru;
- procenat zaključenih bolovanja u odnosu na broj cijenjenih bolovanja iznosi 8,86% što je manji postotak od republičkog prosjeka;

### Vijeće u Područnoj jedinici Bijelo Polje

- cijenilo je ukupno 1.939 bolovanja što čini 11,18% od ukupnog broja cijenjenih bolovanja za Crnu Goru;
- zaključilo je ukupno 273 bolovanja što čini 7,36% od ukupnog broja zaključenih za Crnu Goru;
- procenat zaključenih bolovanja u odnosu na broj cijenjenih bolovanja iznosi 14,08% što je veći postotak od republičkog prosjeka;

### Vijeće u Kancelariji Budva

- cijenilo je ukupno 1.064 bolovanja što čini 2,82% od ukupnog broja cijenjenih bolovanja za Crnu Goru;
- zaključilo je ukupno 202 bolovanja što čini 3,98% od ukupnog broja zaključenih za Crnu Goru;
- procenat zaključenih bolovanja u odnosu na broj cijenjenih bolovanja iznosi 18,98% što je veći postotak od republičkog prosjeka;

#### Vijeće u Područnoj jedinici Cetinje

- cijenilo je ukupno 564 bolovanja što čini 1,49% od ukupnog broja cijjenjenih bolovanja za Crnu Goru;
- zaključilo je ukupno 125 bolovanja što čini 2,46% od ukupnog broja zaključenih za Crnu Goru;
- procenat zaključenih bolovanja u odnosu na broj cijjenjenih bolovanja iznosi 22,16% što je veći postotak od republičkog prosjeka;

#### Vijeće u Kancelariji Danilovgrad

- cijenilo je ukupno 774 bolovanja što čini 2,05% od ukupnog broja cijjenjenih bolovanja za Crnu Goru;
- zaključilo je ukupno 137 bolovanja što čini 2,70% od ukupnog broja zaključenih za Crnu Goru;
- procenat zaključenih bolovanja u odnosu na broj cijjenjenih bolovanja iznosi 17,70% što je veći postotak od republičkog prosjeka;

#### Vijeće u Područnoj jedinici Herceg Novi

- cijenilo je ukupno 2.464 bolovanja što čini 6,53% od ukupnog broja cijjenjenih bolovanja za Crnu Goru;
- zaključilo je ukupno 313 bolovanja što čini 6,16% od ukupnog broja zaključenih za Crnu Goru;
- procenat zaključenih bolovanja u odnosu na broj cijjenjenih bolovanja iznosi 12,70% što je manji postotak od republičkog prosjeka;

#### Vijeće u Područnoj jedinici Berane

- cijenilo je ukupno 1.630 bolovanja što čini 4,32% od ukupnog broja cijjenjenih bolovanja za Crnu Goru;
- zaključilo je ukupno 224 bolovanja što čini 4,41% od ukupnog broja zaključenih za Crnu Goru;
- procenat zaključenih bolovanja u odnosu na broj cijjenjenih bolovanja iznosi 13,74% što je veći postotak od republičkog prosjeka;

#### Vijeće u Kancelarija Kolašin

- cijenilo je ukupno 498 bolovanja što čini 1,32% od ukupnog broja cijjenjenih bolovanja za Crnu Goru;
- zaključilo je ukupno 95 bolovanja što čini 1,87% od ukupnog broja zaključenih za Crnu Goru;
- procenat zaključenih bolovanja u odnosu na broj cijjenjenih bolovanja iznosi 19,08% što je veći postotak od republičkog prosjeka;

#### Vijeće u Područnoj jedinici Kotor

- cijenilo je ukupno 1.362 bolovanja što čini 3,61% od ukupnog broja cijjenjenih bolovanja za Crnu Goru;
- zaključilo je ukupno 228 bolovanja što čini 4,49% od ukupnog broja zaključenih za Crnu Goru;
- procenat zaključenih bolovanja u odnosu na broj cijjenjenih bolovanja iznosi 16,74% što je veći postotak od republičkog prosjeka;

#### Vijeće u Kancelariji Mojkovac

- cijenilo je ukupno 366 bolovanja što čini 0,97% od ukupnog broja cijjenjenih bolovanja za Crnu Goru;
- zaključilo je ukupno 82 bolovanja što čini 1,61% od ukupnog broja zaključenih za Crnu Goru;
- procenat zaključenih bolovanja u odnosu na broj cijjenjenih bolovanja iznosi 22,40% što je veći postotak od republičkog prosjeka;

#### Vijeće u Područnoj jedinici Nikšić

U Nikšiću je rad Ljekarske komisije Fonda organizovan u dva vijeća. Ukupan broj cijjenjenih bolovanja oba vijeća je 5.276 što čini 13,98% od ukupnog broja cijjenjenih bolovanja u Crnoj Gori. Prosječna opterećenost vijeća u Nikšiću je 2.638 cijjenjena bolovanja, što je za 40.37% veći postotak od republičkog prosjeka.

Analizom rada vijeća u Nikšiću (Tabela 6) dobijeni su sljedeći podaci:

##### ➤ Prvo vijeće

- cijenilo je ukupno 2.949 bolovanja što čini 3,81% od ukupnog broja cijjenjenih bolovanja za Nikšić;
- zaključilo je ukupno 372 bolovanja što čini 7,32% od ukupnog broja zaključenih za Nikšić;
- procenat zaključenih bolovanja u odnosu na broj cijjenjenih bolovanja iznosi 12,61% što je manji postotak od republičkog prosjeka;

##### ➤ Drugo vijeće

- cijenilo je ukupno 2.327 bolovanja što čini 6,17% od ukupnog broja cijjenjenih bolovanja za Nikšić;
- zaključilo je ukupno 332 bolovanja što čini 6,53% od ukupnog broja zaključenih za Nikšić;
- procenat zaključenih bolovanja u odnosu na broj cijjenjenih bolovanja iznosi 14,27% što je veći postotak od republičkog prosjeka;

#### Vijeće u Kancelariji Plav

- cijenilo je ukupno 177 bolovanja što čini 0,47% od ukupnog broja cijjenjenih bolovanja za Crnu Goru;
- zaključilo je ukupno 43 bolovanja što čini 0,85% od ukupnog broja zaključenih za Crnu Goru;
- procenat zaključenih bolovanja u odnosu na broj cijjenjenih bolovanja iznosi 24,29% što je veći postotak od republičkog prosjeka;

#### Vijeće u Kancelariji Šavnik

- cijenilo je ukupno 43 bolovanja što čini 0,11% od ukupnog broja cijjenjenih bolovanja za Crnu Goru;
- zaključilo je ukupno 19 bolovanja što čini 0,37% od ukupnog broja zaključenih za Crnu Goru;
- procenat zaključenih bolovanja u odnosu na broj cijjenjenih bolovanja iznosi 44,19% što je veći postotak od republičkog prosjeka;

#### Vijeće u Područnoj jedinici Pljevlja

- cijenilo je ukupno 2.245 bolovanja što čini 5,95% od ukupnog broja cijjenjenih bolovanja za Crnu Goru;
- zaključilo je ukupno 262 bolovanja što čini 5,16% od ukupnog broja zaključenih za Crnu Goru;

- procenat zaključenih bolovanja u odnosu na broj cijenjenih bolovanja iznosi 11,67% što je manji postotak od republičkog prosjeka;

#### Vijeće u Područnoj jedinici Rožaje

- cijenilo je ukupno 527 bolovanja što čini 1,40% od ukupnog broja cijenjenih bolovanja za Crnu Goru;
- zaključilo je ukupno 91 bolovanja što čini 1,79% od ukupnog broja zaključenih za Crnu Goru;
- procenat zaključenih bolovanja u odnosu na broj cijenjenih bolovanja iznosi 17,27% što je veći postotak od republičkog prosjeka;

#### Vijeće u Kancelariji Plužine

- cijenilo je ukupno 223 bolovanja što čini 0,59% od ukupnog broja cijenjenih bolovanja za Crnu Goru;
- zaključilo je ukupno 61 bolovanja što čini 1,20% od ukupnog broja zaključenih za Crnu Goru;
- procenat zaključenih bolovanja u odnosu na broj cijenjenih bolovanja iznosi 27,35% što je veći postotak od republičkog prosjeka;

#### Vijeća u Područnoj jedinici Podgorica

U Podgorici je rad Ljekarske komisije Fonda organizovan u četiri vijeća. Ukupan broj cijenjenih bolovanja svih vijeća je 12.383 što čini 32,81% od ukupnog broja cijenjenih bolovanja u Crnoj Gori. Prosječna opterećenost vijeća u Podgorici je 3.096 cijenjenja bolovanja, što je za 50,80% više od republičkog prosjeka.

Analizom rada vijeća u Podgorici (Tabela 6) dobijeni su sljedeći podaci:

##### ➤ Prvo vijeće

- cijenilo je ukupno 3.059 bolovanja što čini 24,70% od ukupnog broja cijenjenih bolovanja za Podgoricu;
- zaključilo je ukupno 349 bolovanja što čini 23,68% od ukupnog broja zaključenih za Podgoricu;
- procenat zaključenih bolovanja u odnosu na broj cijenjenih bolovanja iznosi 11,41% što je manje od republičkog prosjeka - 13,46%;

##### ➤ Drugo vijeće

- cijenilo je ukupno 3.012 bolovanja što čini 24,32% od ukupnog broja cijenjenih bolovanja za Podgoricu;
- zaključilo je ukupno 361 bolovanja što čini 24,49% od ukupnog broja zaključenih za Podgoricu;
- procenat zaključenih bolovanja u odnosu na broj cijenjenih bolovanja iznosi 11,99% što je manje od republičkog prosjeka - 13,46%;

##### ➤ Treće vijeće

- cijenilo je ukupno 3.193 bolovanja što čini 25,78% od ukupnog broja cijenjenih bolovanja za Podgoricu;
- zaključilo je ukupno 412 bolovanja što čini 27,95% od ukupnog broja zaključenih za Podgoricu;
- procenat zaključenih bolovanja u odnosu na broj cijenjenih bolovanja iznosi 12,90% što je manje od republičkog prosjeka - 13,46%;

##### ➤ Četvrto vijeće

- cijenilo je ukupno 3.119 bolovanja što čini 25,19% od ukupnog broja cijenjenih bolovanja za Podgoricu;



- zaključilo je ukupno 352 bolovanja što čini 23,88% od ukupnog broja zaključenih za Podgoricu;
- procenat zaključenih bolovanja u odnosu na broj cijenjenih bolovanja iznosi 11,29% što je manje od republičkog prosjeka - 13,46%.

#### Vijeće u Kancelariji Tivat

- cijenilo je ukupno 892 bolovanja što čini 2,36% od ukupnog broja cijenjenih bolovanja za Crnu Goru;
- zaključilo je ukupno 176 bolovanja što čini 3,46% od ukupnog broja zaključenih za Crnu Goru;
- procenat zaključenih bolovanja u odnosu na broj cijenjenih bolovanja iznosi 19,73% što je veći postotak od republičkog prosjeka;

#### Vijeće u Kancelariji Ulcinj

- cijenilo je ukupno 923 bolovanja što čini 2,45% od ukupnog broja cijenjenih bolovanja za Crnu Goru;
- zaključilo je ukupno 142 bolovanja što čini 2,79% od ukupnog broja zaključenih za Crnu Goru;
- procenat zaključenih bolovanja u odnosu na broj cijenjenih bolovanja iznosi 15,38% što je veći postotak od republičkog prosjeka;

#### Vijeće u Kancelariji Žabljak

- cijenilo je ukupno 172 bolovanja što čini 0,46% od ukupnog broja cijenjenih bolovanja za Crnu Goru;
- zaključilo je ukupno 56 bolovanja što čini 1,10% od ukupnog broja zaključenih za Crnu Goru;
- procenat zaključenih bolovanja u odnosu na broj cijenjenih bolovanja iznosi 32,56% što je veći postotak od republičkog prosjeka;



PREGLED RADA VIJEĆA ZA PERIOD: 01.01.-31.12.2007.GODINE

Tabela 6

Opis			Ukupan broj slučajeva				Broj slučajeva bez trudničkog bolovanja				Broj slučajeva trudničkog bolovanja			
Filijala	Vijeće		Br.cij. bol.	Br. zak.bol.	%zaklj./ cij.	Br.sluč.b ol.	Br.cij. bol.	Br. zak.bol.	%zaklj./c ij.	Br.sluč.b ol.	Br.cij. bol.	Br. zak. bol.	%zaklj./ cij.	Br.sluč. bol.
1	Bar	I	4.219	374	8,86	977	4.004	369	9,22	924	215	44	20,47	53
2	Bijelo Polje	I	1.939	273	14,08	552	1.739	261	15,01	494	200	38	19,00	58
3	Budva	I	1.064	202	18,98	338	816	180	22,06	270	248	54	21,77	68
4	Cetinje	I	564	125	22,16	190	472	112	23,73	164	92	20	21,74	26
5	Danilovgrad	I	774	137	17,70	224	760	135	17,76	220	14	3	21,43	4
6	Herceg Novi	I	2.464	313	12,70	753	2.318	302	13,03	703	146	46	31,51	50
7	Berane	I	1.630	224	13,74	399	1.436	216	15,04	354	194	31	15,98	45
8	Kolašin	I	498	95	19,08	105	484	92	19,01	101	14	4	28,57	4
9	Kotor	I	1.362	228	16,74	457	1.193	207	17,35	414	169	41	24,26	43
10	Mojkovac	I	366	82	22,40	93	349	79	22,64	88	17	3	17,65	5
11	Nikšić	I	2.949	372	12,61	1.210	2.810	363	12,92	1.167	139	42	30,22	43
		II	2.327	332	14,27	949	2.182	325	14,89	895	145	43	29,66	54
	<b>Ukupno za komisiju</b>		<b>5.276</b>	<b>704</b>	<b>13,34</b>	<b>2.159</b>	<b>4.992</b>	<b>688</b>	<b>13,78</b>	<b>2.062</b>	<b>284</b>	<b>85</b>	<b>29,93</b>	<b>97</b>
12	Plav	I	177	43	24,29	44	163	40	24,54	41	14	3	21,43	3
13	Šavnik	I	43	19	44,19	24	42	19	45,24	23	1	0	0,00	1
14	Pljevlja	I	2.245	262	11,67	523	2.132	250	11,73	491	113	25	22,12	32
15	Rožaje	I	527	91	17,27	101	527	91	17,27	101	0	0	0,00	0
16	Plužine	I	223	61	27,35	78	210	59	28,10	76	13	3	23,08	2
17	Podgorica	I	3.059	349	11,41	744	2.714	338	12,45	664	345	88	25,51	80
		II	3.012	361	11,99	986	2.634	353	13,40	885	378	76	20,11	101
		III	3.193	412	12,90	1.201	2.851	400	14,03	1.083	342	100	29,24	118
		IV	3.119	352	11,29	856	2.761	340	12,31	771	358	91	25,42	85
	<b>Ukupno za komisiju</b>		<b>12.383</b>	<b>1.474</b>	<b>11,90</b>	<b>3.787</b>	<b>10.960</b>	<b>1.431</b>	<b>13,06</b>	<b>3.403</b>	<b>1.423</b>	<b>355</b>	<b>24,95</b>	<b>384</b>
18	Tivat	I	892	176	19,73	213	814	163	20,02	194	78	24	30,77	19
19	Ulcinj	I	923	142	15,38	214	923	142	15,38	214	0	0	0,00	0
20	Žabljak	I	172	56	32,56	58	135	46	34,07	49	37	10	27,03	9
<b>UKUPNO</b>			<b>37.741</b>	<b>5.081</b>	<b>13,46</b>	<b>11.289</b>	<b>34.469</b>	<b>4.882</b>	<b>14,16</b>	<b>10.386</b>	<b>3.272</b>	<b>789</b>	<b>24,11</b>	<b>903</b>

## 2.5 Analiza bolovanja dužih od 12 mjeseci

- Broj slučajeva bolovanja koja su duža od 12 mjeseci cijenjenih u periodu od 01.01. - 31.12.2007. godine u Crnoj Gori, prikazan je u tabeli 7.

Tabela 7

	Filijala	I dalje otvorena bolovanja	Zaključena bolovanja	Ukupno
1	Bar	26	40	66
2	Bijelo Polje	6	9	15
3	Budva	2	12	14
4	Cetinje	5	8	13
5	Danilovgrad	1	4	5
6	Herceg Novi	15	19	34
7	Berane	0	7	7
8	Kolašin	2	4	6
9	Kotor	6	8	14
10	Mojkovac	1	6	7
11	Nikšić	15	38	53
12	Plav	1	3	4
13	Šavnik	0	0	0
14	Pljevlja	11	22	33
15	Rožaje	4	9	13
16	Plužine	0	1	1
17	Podgorica	26	116	142
18	Tivat	1	8	9
19	Ulcinj	11	15	26
20	Žabljak	1	0	1
	<b>UKUPNO</b>	<b>134</b>	<b>329</b>	<b>463</b>

- Broj cijenjenih bolovanja koja su duža od 12 mjeseci za period 01.01.-31.12.2007.godine za Crnu Goru pokazao je:
  - da je ukupan broj cijenjenih bolovanja koja su duža od 12 mjeseci 463;
  - da je ukupan broj zaključenih bolovanja 329 (71,06%);
  - da je broj i dalje otvorenih bolovanja 134 (28,94%).

✚ Analiza cijenjenih bolovanja koja su duža od 12 mjeseci za period 01.01.-31.12.2007.godine za Crnu Goru po grupama bolesti MKB-10 prikazana u Pregledu bolovanja dužih od 12 mjeseci (Tabela 7) pokazuje da su najčešće sljedeće grupe bolesti koje su uzrok navedenih bolovanja:

1. 77 slučajeva Zloćudnih tumora od kojih su u posmatranom periodu
  - 52 slučaja zaključena,
  - 25 slučajeva je i dalje otvoreno;
2. 73 slučaja Bolesti sistema krvotoka od kojih su:
  - 53 slučaja zaključena,
  - 20 slučajeva je i dalje otvoreno;
3. 71 slučaj Duševnih poremećaja od kojih je:
  - 47 slučajeva zaključeno,
  - 24 slučaja su i dalje otvorena;
4. 71 slučaj Povreda od kojih su:
  - 53 slučaja zaključena,
  - 18 slučajeva je i dalje otvoreno;
5. 39 slučajeva Bolesti mišićno – koštanog sistema od kojih je:
  - 29 slučajeva zaključeno,
  - 10 slučajeva i dalje otvoreno.

**Tabela 8**

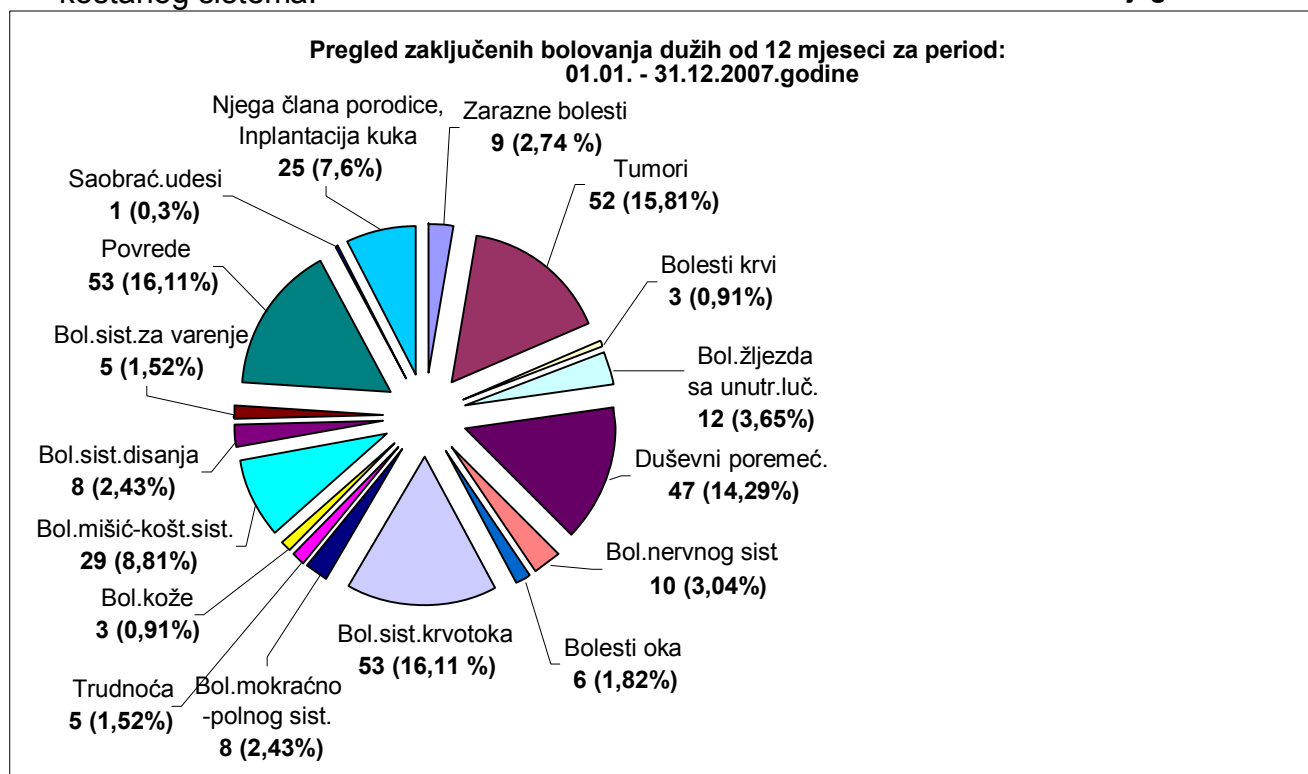
**Pregled bolovanja dužih od 12 mjeseci cijenjenih u periodu 01.01-31.12.2007.godine**

Grupe bolesti		Zaključena	Otvorena	Ukupno
A00-B99	Zarazne bolesti i parazitarne bolesti	9	7	16
C00-D48	Tumori	52	25	77
D50-D89	Bolesti krvi	3	2	5
E00-E90	Bolesti žljezda sa unutrašnjim lučenjem	12	4	16
F00-F99	Duševni poremećaji	47	24	71
G00-G99	Bolesti nervnog sistema	10	7	17
H00-H59	Bolesti oka	6	4	10
I00-I99	Bolesti sistema krvotoka	53	20	73
J00-J99	Bolesti sistema za disanje	8	1	9
K00-K93	Bolesti sistema za varenja	5	4	9
L00-L99	Bolesti kože	3	0	3
M00-M99	Bolesti mišićno - koštanog sistema	29	10	39
N00-N99	Bolesti mokraćno - polnog sistema	8	2	10
O00-O99	Trudnoća, rađanje i babine	5	0	5
S00-T98	Povrede, trovanja i posljed.djel.spoljnih fakt.	53	18	71
V01-V99	Saobraćajni udesi	1	0	1
Z00-Z99	Faktori koji utiču na zdravstveno stanje	25	6	31
<b>Ukupno</b>		<b>329</b>	<b>134</b>	<b>463</b>

- ✚ Prvih pet grupa bolesti čine ukupno 71,03% (234 slučaja) svih zaključenih slučajeva bolovanja dužih od 12 mjeseci u posmatranom periodu dužine od 12 mjeseci do slučaja PJ Berane iz grupe bolesti XXI/Faktori koji utiču na zdravstveno stanje pod dijagnozom Z74.2/Potreba za pomoći u kući u trajanju od 87 mjeseci.

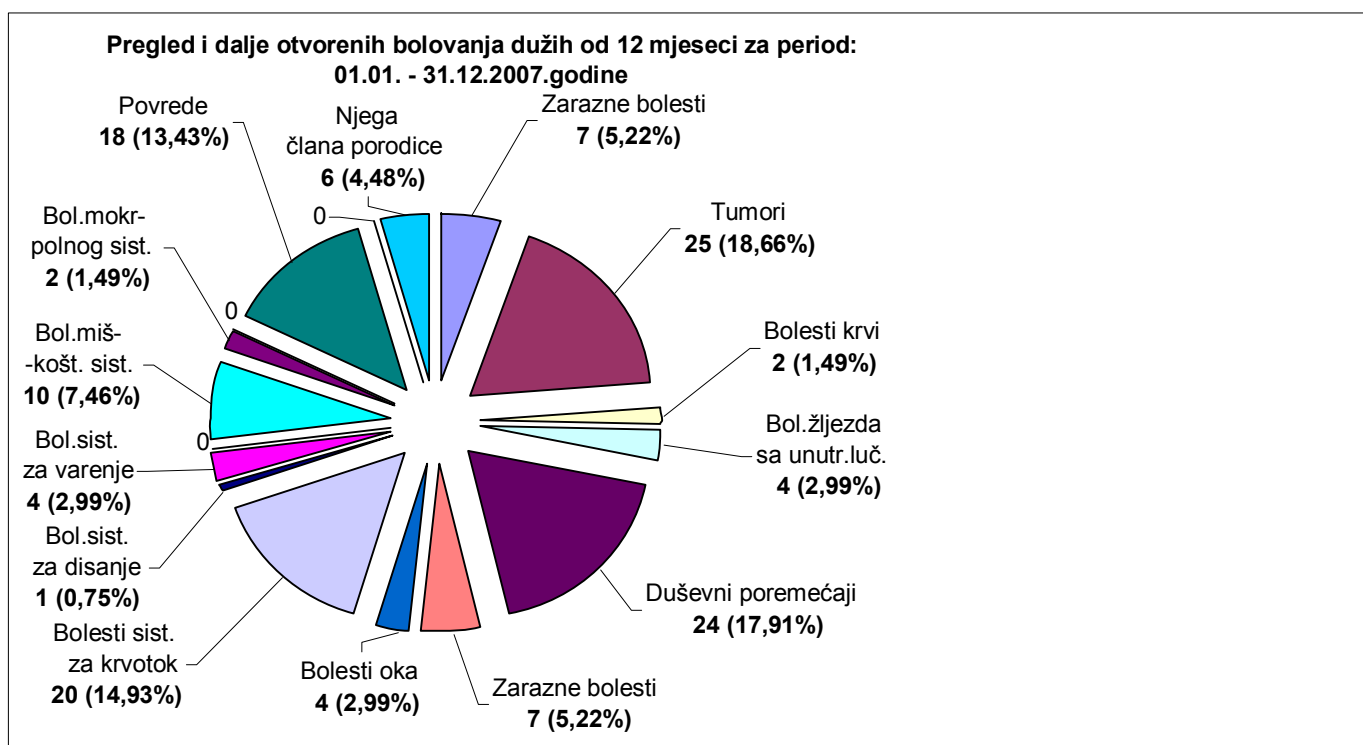
- Najviše zaključenih bolovanja dužih od 12 mjeseci (Dijagram 8) je iz grupe Bolesti sistema krvotoka i Povreda po 53 slučaja, zatim iz grupe Zloćudnih tumora 52 slučaja, 47 slučajeva iz grupe Duševnih poremećaja i 29 slučajeva iz grupe Bolesti mišićno – koštanog sistema.

Dijagram 8



- Najviše i dalje otvorenih bolovanja dužih od 12 mjeseci (Dijagram 9) je iz grupe Zloćudnih tumora 25 slučajeva, zatim 24 slučaja iz grupe Duševnih poremećaja, 20 slučajeva iz grupe Bolesti sistema krvotoka, 18 slučajeva iz grupe Povreda i 10 slučajeva iz grupe Bolesti mišićno – koštanog sistema.

Dijagram 9



## 2.7 Analiza privremene spriječenosti za rad po PJ i Kancelarijama Fonda

### - Poslovna jedinica Bar

- ✚ 11.061 aktivni osiguranik što čini 7,10 % aktivnih osiguranika u Crnoj Gori
- ✚ Pokazatelji bolovanja za period 01.01. - 31.12.2007.godine (Tabela 1) pokazuju da je:
  - ukupan broj slučajeva bolovanja 977 čini 8,22% svih slučajeva bolovanja u Crnoj Gori;
  - ukupan broj izgubljenih radnih dana 85.818 čini 8,73% izgubljenih dana u Crnoj Gori;
  - prosječna stopa slučajeva odsutnosti s posla 8,83% je viša od prosječne stope u Crnoj Gori koja iznosi 7,63%;
  - procenat bolovanja 2,97% je viši od procenta u Crnoj Gori koji iznosi 2,42%;
  - broj izgubljenih radnih dana po jednom slučaju 88 dok u Crnoj Gori iznosi 83;
  - broj izgubljenih radnih dana po zaposlenom prosječno 8 dok je u Crnoj Gori 6.
- ✚ Indexi bolovanja za 2006. i 2007.godinu (Tabela 2) u uporednom prikazu pokazuju:
  - da je broj slučajeva bolovanja povećan sa 905 na 977 tj.za 7,96%;
  - da je broj izgubljenih radnih dana povećan sa 80.535 na 85.818 tj. za 6,56%;
  - da je procenat bolovanja povećan sa 2,72% na 2,97% tj. za 9,19%;
  - da je broj izgubljenih radnih dana po slučaju smanjen sa 89 na 88 tj. za 1,12%;
  - da je broj izgubljenih radnih dana po zaposlenom povećan sa 7 na 8, tj.za 14,29%.

Tabela 9

Pregled bolovanja dužih od 12 mjeseci cijenjenih u PJ Bar

Grupe bolesti		Zaključena	Otvorena	Ukupno
A00-B99	Zarazne bolesti i parazitne bolesti		3	3
C00-D48	Tumori	7	4	11
E00-E90	Bolesti žljezda sa unutrašnjim lučenjem	6	1	7
F00-F99	Duševni poremećaji	5	2	7
G00-G99	Bolesti nervnog sistema	1	2	3
H00-H59	Bolesti oka		1	1
I00-I99	Bolesti sistema krvotoka	3	2	5
K00-K93	Bolesti sistema za varenja	2		2
L00-L99	Bolesti kože	1		1
M00-M99	Bolesti mišićno – koštanog sistema	4	3	7
N00-N99	Bolesti mokraćno – polnog sistema	3	1	4
S00-T98	Povrede, trovanja i posljed.djel.spoljnih fakt.	3	5	8
Z00-Z99	Faktori koji utiču na zdravstveno stanje	5	2	7
<b>Ukupno</b>		<b>40</b>	<b>26</b>	<b>66</b>

✚ Analiza cijenjenih bolovanja koja su duža od 12 mjeseci za period 01.01-31.12.2007.godine za PJ Bar (Tabela 9) po grupama bolesti MKB-10 prikazana u Pregledu bolovanja dužih od 12 mjeseci pokazuje da su najčešće sljedeće grupe bolesti:

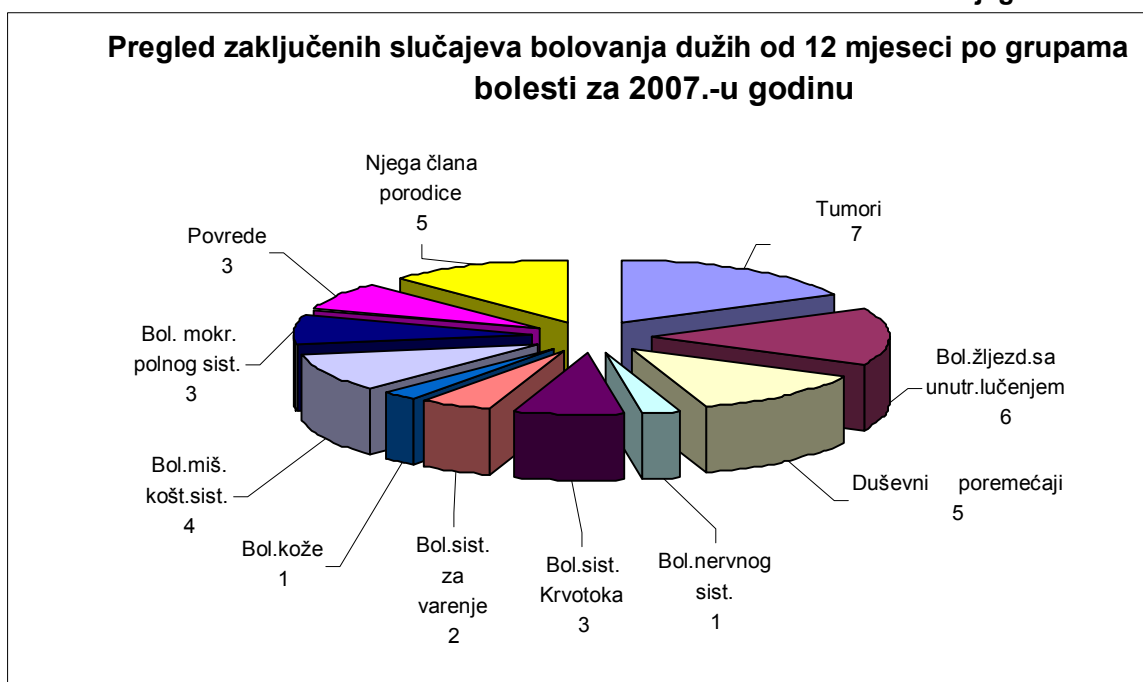
- 11 slučajeva Zloćudnih tumora
- 8 slučajeva Povreda
- po 7 slučajeva Duševnih poremećaja; Bolesti mišićno – koštanog sistema;

Bolesti žljezda sa unutrašnjim lučenjem i Faktori koji utiču na zdravstveno stanje.

✚ Najviše zaključenih bolovanja dužih od 12 mjeseci je iz grupe Zloćudnih tumora (7), najduža pod dijagnozom C90/Myeloma/Mijelom i C50/Zloćudni tumor dojke su trajala po 13 mjeseci. (Dijagram 10)

✚ Najduže zaključeno bolovanje je iz grupe Bolesti kože pod dijagnozom L60/Morbi unguium/Bolesti nokata, slijedi slučaj iz grupe Povreda u trajanju 54 mjeseca pod dijagozom S72/Fractura femoris (Prelom butne kosti) i slučaj iz grupe Bolesti nervnog sistema u trajanju 51 mjesec pod dijagnozom G93/Morbi cerebri alii (Druge bolesti mozga).

**Dijagram 10**



✚ Analizom slučajeva i dalje otvorenih bolovanja dužih od 12 mjeseci (Dijagram 11) za PJ Bar uočeno je sljedeće:

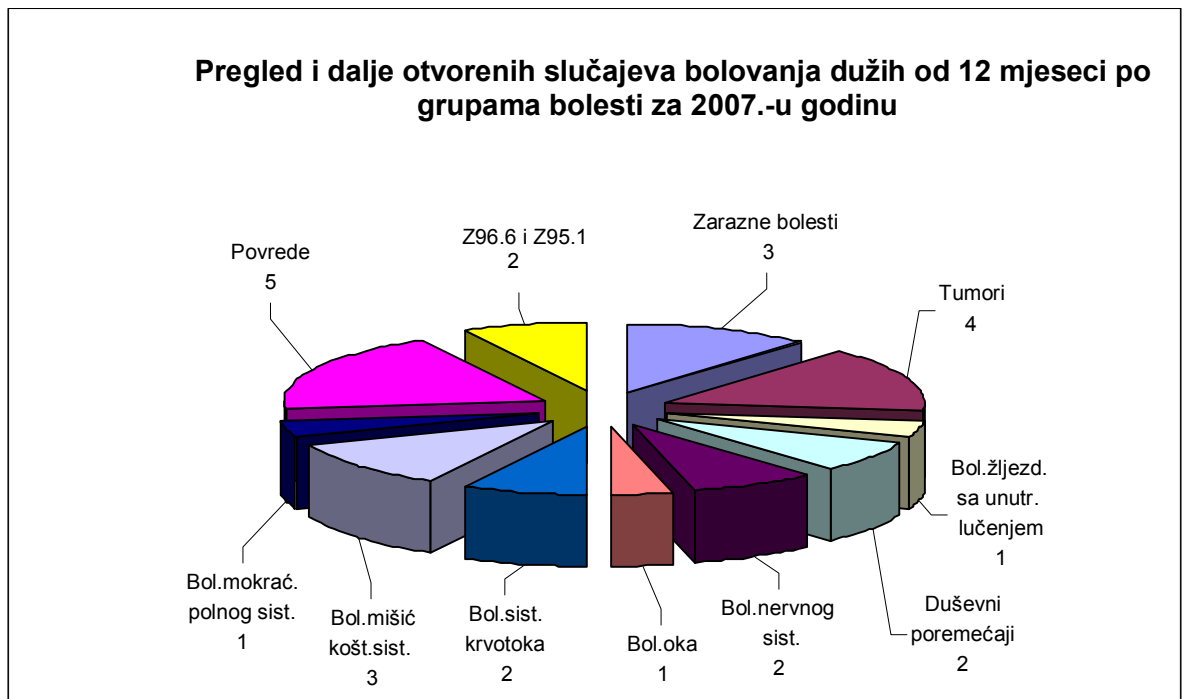
- najviše slučajeva bolovanja koja su i dalje otvorena je iz grupe Povreda gdje je najduže bolovanje u trajanju od 30 mjeseci pod dijagnozom S72/Fractura femoris/Prelom butne kosti,

- najduže bolovanje i dalje otvoreno je iz grupe Bolesti mišićno – koštanog sistema u trajanju 53 mjeseca pod dijagnozom M96.0/Bolesti mišića i kostiju poslije operacije, zatim slučaj iz grupe Zloćudnih tumora pod dijagnozom C34/Neoplasma malignum

pulmonis/Zloćudni tumor pluća i slučaj iz grupe Zaraznih bolesti pod dijagnozom B55/Lajšmanijaza u trajanju od 42 mjeseca i iz grupe Bolesti sistema krvotoka u trajanju od 42 mjeseca pod dijagnozom I69/Posljedice bolesti krvnih sudova mozga.

- U grupi bolesti XXI/Faktori koji utiču na zdravstveno stanje 1 slučaj bolovanja je iz grupe Bolesti sistema krvotoka a drugi slučaj iz grupe Bolesti mišićno – koštanog sistema. Naime, radi se o dijagnozama Z95.1/Prisustvo aortokoronarnog bypassa gdje je dužina bolovanja 26 mjeseci i Z96.6/Prisustvo vještački ugrađenog zgloba gdje je dužina bolovanja 13 mjeseci.

**Dijagram 11**



- Poslovna jedinica Bijelo Polje

- + 7.976 aktivnih osiguranika što čini 5.12 % aktivnih osiguranika u Crnoj Gori
- + Pokazatelji bolovanja za period 01.01. - 31.12.2007.godine (Tabela 1) pokazuju da je:
  - ukupan broj slučajeva bolovanja 565 čini 4,76% svih slučajeva bolovanja u Crnoj Gori
  - ukupan broj izgubljenih radnih dana 41.549 čini 4,23% izgubljenih dana u Crnoj Gori;
  - prosječna stopa slučajeva odsutnosti s posla 7,08% je niža od prosječne stope u Crnoj Gori koja iznosi 7,63%;
  - procenat bolovanja 2,00% je niži od procenta u Crnoj Gori koji iznosi 2,42%;
  - broj izgubljenih radnih dana po jednom slučaju 74 dok u Crnoj Gori iznosi 83;
  - broj izgubljenih radnih dana po zaposlenom prosječno 5 dok je u Crnoj Gori 6.
- + Indexi bolovanja za 2006. i 2007.godinu (Tabela 2) u uporednom prikazu pokazuju:
  - da je broj slučajeva bolovanja povećan sa 548 na 565 tj.za 3,10%;
  - da je broj izgubljenih radnih dana smanjen sa 44.622 na 41.549 tj. za 6,89%;
  - da je procenat bolovanja smanjen sa 2,03% na 2,00% tj. za 1,48%;
  - da je broj izgubljenih radnih dana po slučaju smanjen sa 81 na 74 tj. za 8,64%;
  - da je broj izgubljenih radnih dana po zaposlenom ostao nepromjenjen.
- + Analiza cijenjenih bolovanja koja su duža od 12 mjeseci za period 01.01-31.12.2007.godine za PJ Bijelo Polje po grupama bolesti MKB-10 prikazana u Pregledu bolovanja dužih od 12 mjeseci pokazuje da su najčešće sljedeće grupe bolesti (Tabela 10) :
  - 7 slučajeva Povreda
  - po 1 slučaj Zloćudnih tumora; Duševnih poremećaja; Bolesti nervnog sistema; Bolesti sistema krvotoka; Bolesti sistema za disanje; Bolesti mišićno – koštanog sistema i Faktori koji utiču na zdravstveno stanje.

**Tabela 10**


**Pregled bolovanja dužih od 12 mjeseci cijenjenih u PJ Bijelo Polje**

Grupe bolesti		Zaključena	Otvorena	Ukupno
A00-B99	Zarazne bolesti i parazitne bolesti	1		1
C00-D48	Tumori		1	1
F00-F99	Duševni poremećaji		1	1
G00-G99	Bolesti nervnog sistema	1		1
I00-I99	Bolesti sistema krvotoka	1		1
J00-J99	Bolesti sistema za disanje	1		1
M00-M99	Bolesti mišićno - koštanog sistema		1	1
S00-T98	Povrede, trovanja i posljed.djel.spoljnih fakt.	5	2	7
Z00-Z99	Faktori koji utiču na zdravstveno stanje		1	1
<b>Ukupno</b>		<b>9</b>	<b>6</b>	<b>15</b>



- Najviše zaključenih bolovanja dužih od 12 mjeseci je iz grupe Povreda (5), najduže pod dijagnozom S92/Fractura pedis/Prelom stopala trajalo je 38 mjeseci. (Dijagram 12)
- Najduža zaključena bolovanja su iz grupe Povreda i to prethodno navedeni slučaj, zatim slučaj u trajanju 37 mjeseci pod dijagnozom S82/Fractura Cruris (Prelom potkoljenice) i slučaj u trajanju 19 mjeseci pod dijagnozom S42.2/Fractura humeri (Prelom gornjeg okrajka nadlaktice).

Dijagram 12

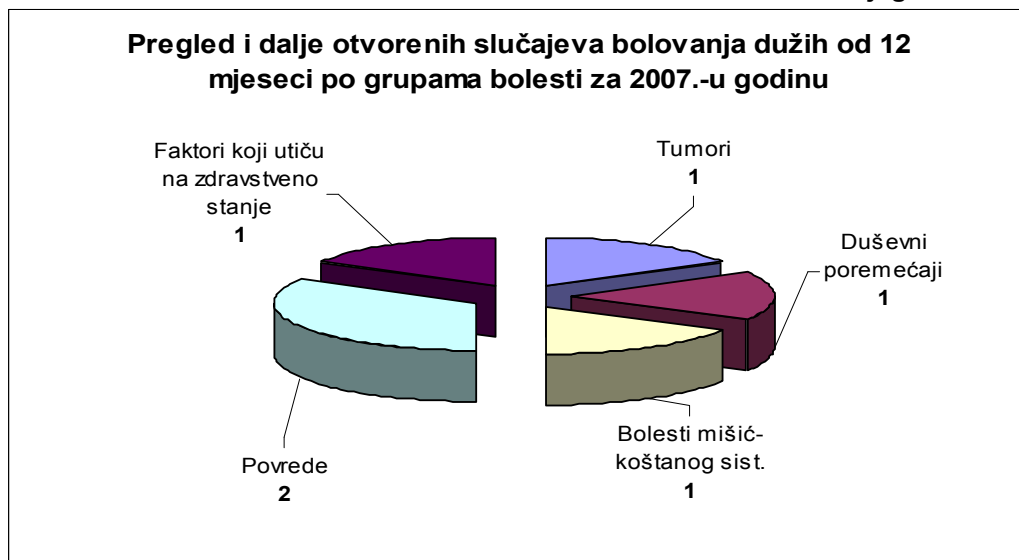


- Analizom slučajeva i dalje otvorenih bolovanja dužih od 12 mjeseci za PJ Bijelo Polje uočeno je sljedeće (Dijagram 13) :

- najduže bolovanje i dalje otvoreno je iz grupe Bolesti mišićno – koštanog sistema u trajanju 29 mjeseci pod dijagnozom M86/Osteomyelitis/Zapaljenje srži kosti, zatim iz grupe Duševnih bolesti pod dijagnozom F33/Psychoses paranoides persistens u trajanju od 23 mjeseca i iz grupe Povreda u trajanju od 18 mjeseca pod dijagnozom S72/Fractura femoris/Prelombutne kosti.

- Slučaj bolovanja iz grupe bolesti XXI/Faktori koji utiču na zdravstveno stanje je iz grupe Bolesti sistema krvotoka. Naime, radi se o dijagnozama Z95/Prisustvo inplantata i graftova na srcu gdje je dužina bolovanja 16 mjeseci

Dijagram 13



- Kancelarija Budva


- + 8.688 aktivnih osiguranika što čini 5,58 % aktivnih osiguranika u Crnoj Gori
- + Pokazatelji bolovanja za period 01.01. - 31.12.2007.godine (Tabela 1) pokazuju da je:
  - ukupan broj slučajeva bolovanja 338 čini 2,84% svih slučajeva bolovanja u Crnoj Gori
  - ukupan broj izgubljenih radnih dana 28.311 čini 2,88% izgubljenih dana u Crnoj Gori;
  - prosječna stopa slučajeva odsutnosti s posla 3,89% je niža od prosječne stope u Crnoj Gori koja iznosi 7,63%;
  - procenat bolovanja 1,25% je niži od procenta u Crnoj Gori koji iznosi 2,42%;
  - broj izgubljenih radnih dana po jednom slučaju 84 dok u Crnoj Gori iznosi 83;
  - broj izgubljenih radnih dana po zaposlenom prosječno 3 dok je u Crnoj Gori 6.
- + Indexi bolovanja za 2006. i 2007.godinu (Tabela 2) u uporednom prikazu pokazuju:
  - da je broj slučajeva bolovanja povećan sa 245 na 338 tj.za 37,96%;
  - da je broj izgubljenih radnih dana povećan sa 20.772 na 28.311 tj. za 36,29%;
  - da je procenat bolovanja povećan sa 0,96% na 1,25% tj. za 30,21%;
  - da je broj izgubljenih radnih dana po slučaju smanjen sa 85 na 84 tj. za 1,8%;
  - da je broj izgubljenih radnih dana po zaposlenom ostao je nepromjenjen.
- + Analiza cijenjenih bolovanja koja su duža od 12 mjeseci za period 01.01-31.12.2007.godine za Kancelarija Budva po grupama bolesti MKB-10 prikazana u Pregledu bolovanja dužih od 12 mjeseci pokazuje da su najčešće sljedeće grupe bolesti (Tabela 11) :
  - 4 slučaja Bolesti sistema krvotoka;
  - 3 slučaja Duševnih poremećaja;
  - po 2 slučaja Zloćudnih tumora i Povreda;
  - po 1 slučaj Zaraznih bolesti; Trudnoće i Faktori koji utiču na zdravstveno stanje.

Tabela 11

Pregled bolovanja dužih od 12 mjeseci cijenjenih u Kancelariji Budva

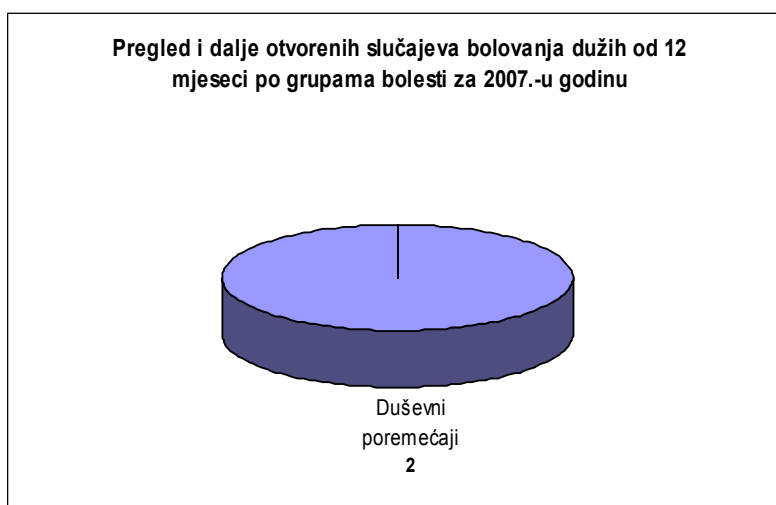
Grupe bolesti		Zaključena	Otvorena	Ukupno
A00-B99	Zarazne bolesti i parazitne bolesti	1		1
C00-D48	Tumori	2		2
F00-F99	Duševni poremećaji	1	2	3
I00-I99	Bolesti sistema krvotoka	4		4
O00-O99	Trudnoća, rađanje i babine	1		1
S00-T98	Povrede, trovanja i posljed.djel.spoljnih fakt.	2		2
Z00-Z99	Faktori koji utiču na zdravstveno stanje	1		1
Ukupno		12	2	14

Dijagram 14



- Najviše zaključenih bolovanja dužih od 12 mjeseci (Dijagram 14) je iz grupe Bolesti sistema krvotoka i to 4 slučaja. Iz iste grupe bolesti je i najduže zaključeno bolovanje pod dijagnozom I20/Angina pectoris u trajanju od 24 mjeseca, zatim slučaj u trajanju 17 mjeseci pod dijagnozom I61/Haemorrhagia cerebri u trajanju 17 mjeseci
- Analizom slučajeva i dalje otvorenih bolovanja dužih od 12 mjeseci (Dijagram 15) za Kancelariju Budva uočeno je da se radi o dva slučaja bolovanja iz grupe Duševnih bolesti pod dijagnozom F25.9/Psychosis/Šizoafektivno duševno oboljenje u trajanju 15 mjeseci i F32.2/Episodis depressiva non psychotica gravis/Teška depresivna epizoda bez simptoma psihoze u trajanju 12 mjeseci.

Dijagram 15




- Poslovna jedinica Cetinje

- + 4.863 aktivnih osiguranika što čini 3.12 % aktivnih osiguranika u Crnoj Gori
- + Pokazatelji bolovanja za period 01.01. - 31.12.2007.godine (Tabela 1) pokazuju da je:
  - ukupan broj slučajeva bolovanja 190 čini 1,60% svih slučajeva bolovanja u Crnoj Gori
  - ukupan broj izgubljenih radnih dana 15.405 čini 1,57% izgubljenih dana u Crnoj Gori;
  - prosječna stopa slučajeva odsutnosti s posla 3,91% je niža od prosječne stope u Crnoj Gori koja iznosi 7,63%;
  - procenat bolovanja 1,21% je niži od procenta u Crnoj Gori koji iznosi 2,42%;
  - broj izgubljenih radnih dana po jednom slučaju 81 dok u Crnoj Gori iznosi 83;;
  - broj izgubljenih radnih dana po zaposlenom prosječno 3 dok je u Crnoj Gori 6.
- + Indexi bolovanja za 2006. i 2007.godinu (Tabela 2) u uporednom prikazu pokazuju:
  - da je broj slučajeva bolovanja smanjen sa 191 na 190 tj.za 0,52%;
  - da je broj izgubljenih radnih dana povećan sa 14.995 na 15.405 tj. za 2,73%;
  - da je procenat bolovanja povećan sa 1,17% na 1,21% tj. za 3,42%;
  - da je broj izgubljenih radnih dana po slučaju povećan sa 79 na 81 tj. za 2,53%;
  - da je broj izgubljenih radnih dana po zaposlenom ostao je isti.
- + Analiza cijenjenih bolovanja koja su duža od 12 mjeseci za period 01.01-31.12.2007.godine za PJ Cetinje po grupama bolesti MKB-10 prikazana u tabeli Pregleda bolovanja dužih od 12 mjeseci pokazuje da su najčešće sljedeće grupe bolesti (Tabela 12) :
  - 4 slučaja Duševnih poremećaja;
  - po 2 slučaja Zloćudnih tumora; Bolesti žljezda sa unutrašnjim lučenjem; Povreda i Faktori koji utiču na zdravstveno stanje.
  - 1 slučaj Trudnoće

**Tabela 12**

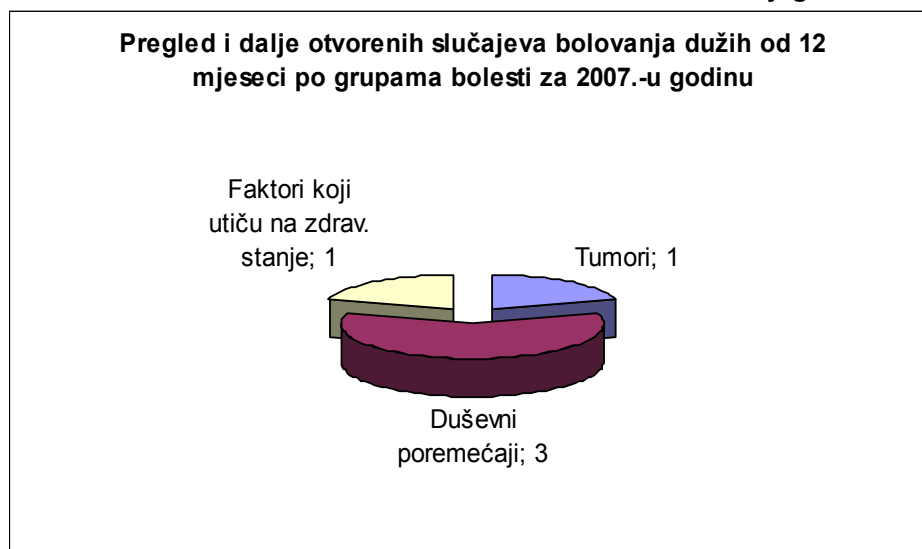
**Pregled bolovanja dužih od 12 mjeseci cijenjenih u Poslovna jedinica Cetinje**

Grupe bolesti		Zaključena	Otvorena	Ukupno
C00-D48	Tumori	1	1	2
E00-E90	Bolesti žljezda sa unutrašnjim lučenjem	2		2
F00-F99	Duševni poremećaji	1	3	4
O00-O99	Trudnoća, rađanje i babine	1		1
S00-T98	Povrede, trovanja i posljed.djel.spoljnih fakt.	2		2
Z00-Z99	Faktori koji utiču na zdravstveno stanje	1	1	2
<b>Ukupno</b>		<b>8</b>	<b>5</b>	<b>13</b>



- ✚ Najviše zaključenih bolovanja dužih od 12 mjeseci (Dijagram 16) je iz grupe Zloćudnih tumora i Povreda, po dva slučaja.
- ✚ Najduže zaključeno bolovanje pod dijagnozom E11/Diabetes mellitus/Insulinonezavisna šećerna bolest u trajanju od 56 mjeseci, zatim slučaj iz grupe Povreda u trajanju 29 mjeseci pod dijagnozom S47/Conquassatio regionis deltoideae et brachii - Povrede uzrokovane zdrobljavanjem u predjelu ramena i nadlaktice i slučaj iz grupe Zloćudnih tumora pod dijagnozom C50/Zloćudni tumor dojke u trajanju 22 mjeseca.
- ✚ Analizom slučajeva najdužih i dalje otvorenih bolovanja dužih od 12 mjeseci (Dijagram 17) za PJ Cetinje uočeno je da se radi o tri slučaja bolovanja iz grupe Duševnih bolesti pod dijagnozom F33.3/Depressio psychotica recidiva gravis/Težak povratan depresivni poremećaj u trajanju od 20 mjeseci i od 13 mjeseci, zatim F32.3/Episodis depressiva psychotica gravis /Teška depresivna epizoda sa simptomima psihoze u trajanju 13 mjeseci.

Dijagram 17



- Kancelarija Danilovgrad

- + 2.307 aktivnih osiguranika što čini 1.48 % aktivnih osiguranika u Crnoj Gori
- + Pokazatelji bolovanja za period 01.01. - 31.12.2007.godine (Tabela 1) pokazuju da je:
  - ukupan broj slučajeva bolovanja 228 čini 1,92% svih slučajeva bolovanja u Crnoj Gori
  - ukupan broj izgubljenih radnih dana 17.985 čini 1,83% izgubljenih dana u Crnoj Gori;
  - prosječna stopa slučajeva odsutnosti s posla 9,88% je viša od prosječne stope u Crnoj Gori koja iznosi 7,63%;
  - procenat bolovanja 2,99% je viši od procenta u Crnoj Gori koji iznosi 2,42%;
  - broj izgubljenih radnih dana po jednom slučaju 79 dok u Crnoj Gori iznosi 83;
  - broj izgubljenih radnih dana po zaposlenom prosječno 8 dok je u Crnoj Gori 6.
- + Indexi bolovanja za 2006. i 2007.godinu (Tabela 2) u uporednom prikazu pokazuju:
  - da je broj slučajeva bolovanja povećan sa 186 na 228 tj.za 22,58%;
  - da je broj izgubljenih radnih dana povećan sa 13.894 na 17.985 tj. za 29,44%;
  - da je procenat bolovanja povećan sa 2,15% na 2,99% tj. za 39,07%;
  - da je broj izgubljenih radnih dana po slučaju povećan sa 75 na 79 tj. za 5,33%;
  - da je broj izgubljenih radnih dana po zaposlenom je povećan sa 6 na 8 radnih dana, za 33,33%.
  
- + Analiza cijenjenih bolovanja koja su duža od 12 mjeseci za period 01.01-31.12.2007.godine za Kancelariju Danilovgrad po grupama bolesti MKB-10 prikazana u Pregledu bolovanja dužih od 12 mjeseci pokazuje da su najčešće sljedeće grupe bolesti (Tabela 13) :
  - 2 slučaja Faktori koji utiču na zdravstveno stanje.
  - po 1 slučaj Duševnih poremećaja; Zloćudnih tumora i Bolesti sistema krvotoka.

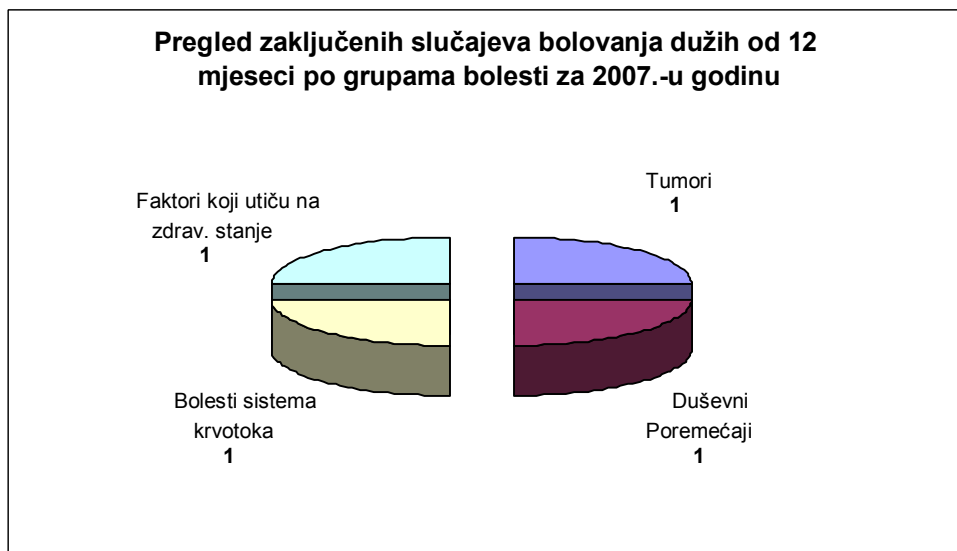
**Tabela 13**

**Pregled bolovanja dužih od 12 mjeseci cijenjenih u Kancelariji Danilovgrad**

Grupe bolesti		Zaključena	Otvorena	Ukupno
C00-D48	Tumori	1		1
F00-F99	Duševni poremećaji	1		1
I00-I99	Bolesti sistema krvotoka	1		1
Z00-Z99	Faktori koji utiču na zdravstveno stanje	1	1	2
Ukupno		4	1	5

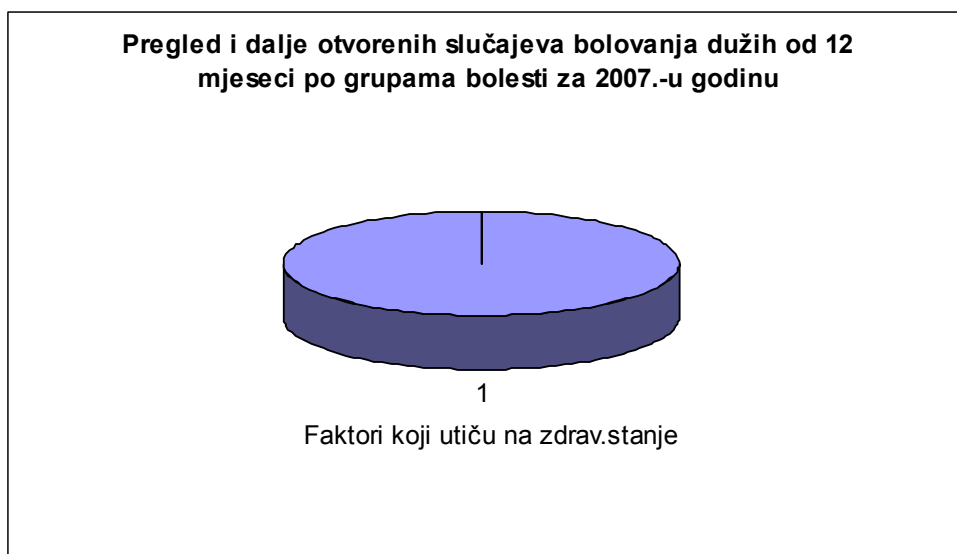
- Najduže zaključeno bolovanje (Dijagram 18) pod dijagnozom F28/Psychosis non organica-Neorgansko duševno oboljenje u trajanju od 21 mjesec, zatim slučaj iz grupe Zloćudnih tumora pod dijagozom C34/Neoplasma malignum pulmonis/Zloćudni tumor pluća u trajanju 14 mjeseci i slučaj iz grupe Bolesti sistema krvotoka u trajanju 13 mjeseci pod dijagozom I25/Morbus cordis ischemicus chronicus/Hronična ishemijska bolest srca.

Dijagram 18



- Analizom slučajeva najdužih i dalje otvorenih bolovanja (Dijagram 19) za Kancelariju Danilovgrad uočeno je da se radi slučaju bolovanja iz grupe bolesti XXI/Faktori koji utiču na zdravstveno stanje pod dijagnozom Z47.9/Ortopedsko praćenje i njega nakon preloma stopala (S92/Fractura pedis) u trajanju 17 mjeseci.

Dijagram 19



- Poslovna jedinica Herceg Novi

- + 11.216 aktivnih osiguranika što čini 7,20 % aktivnih osiguranika u Crnoj Gori
- + Pokazatelji bolovanja za period 01.01. - 31.12.2007.godine (Tabela 1) pokazuju da je:
  - ukupan broj slučajeva bolovanja 753 čini 6,34% svih slučajeva bolovanja u Crnoj Gori
  - ukupan broj izgubljenih radnih dana 63.451 čini 6,45% izgubljenih dana u Crnoj Gori;
  - prosječna stopa slučajeva odsutnosti s posla 6,71% je niža od prosječne stope u Crnoj Gori koja iznosi 7,63%;
  - procenat bolovanja 2,17% je niži od procenta u Crnoj Gori koji iznosi 2,42%;
  - broj izgubljenih radnih dana po jednom slučaju 84 dok u Crnoj Gori iznosi 83;
  - broj izgubljenih radnih dana po zaposlenom prosječno 6 i isti je kao republički.
- + Indexi bolovanja za 2006. i 2007.godinu (Tabela 2) u uporednom prikazu pokazuju:
  - da je broj slučajeva bolovanja povećan sa 615 na 753 tj.za 22,44%;
  - da je broj izgubljenih radnih dana povećan sa 51.266 na 63.451 tj. za 23,77%;
  - da je procenat bolovanja povećan sa 1,67% na 2,17% tj. za 29,94%;
  - da je broj izgubljenih radnih dana po slučaju povećan sa 83 na 84 tj. za 1,2%;
  - da je broj izgubljenih radnih dana po zaposlenom je povećan sa 4 na 6 radnih dana, za 50%.

Tabela 14

Pregled bolovanja dužih od 12 mjeseci cijenjenih u PJ Herceg Novi

Grupe bolesti		Zaključena	Otvorena	Ukupno
A00-B99	Zarazne bolesti i parazitarne bolesti		1	1
C00-D48	Tumori	3	3	6
D50-D89	Bolesti krvi	2		2
F00-F99	Duševni poremećaji	1	4	5
G00-G99	Bolesti nervnog sistema	2		2
H00-H59	Bolesti oka	2	1	3
I00-I99	Bolesti sistema krvotoka	3	2	5
L00-L99	Bolesti kože	1		1
M00-M99	Bolesti mišićno - koštanog sistema	2	2	4
S00-T98	Povrede, trovanja i posljed.djel.spoljnih fakt.	2	2	4
Z00-Z99	Faktori koji utiču na zdravstveno stanje	1		1
<b>Ukupno</b>		<b>19</b>	<b>15</b>	<b>34</b>

- + Analiza cijenjenih bolovanja koja su duža od 12 mjeseci za period 01.01-31.12.2007.godine za PJ Herceg Novi po grupama bolesti MKB-10 prikazana u Pregledu bolovanja dužih od 12 mjeseci (Tabela 14) pokazuje da su najčešće sljedeće grupe bolesti:
  - 6 slučajeva Zloćudnih tumora;




- po 5 slučajeva Duševnih poremećaja i Bolesti sistema krvotoka;
- po 4 slučaja Povreda i Bolesti mišićno – koštanog sistema;
- 3 slučaja Bolesti oka;
- po 2 slučaja Bolesti nervnog sistema i Bolesti krvi;
- po 1 slučaj Zarazne bolesti; Bolesti kože i Faktori koji utiču na zdravstveno stanje.

stanje.

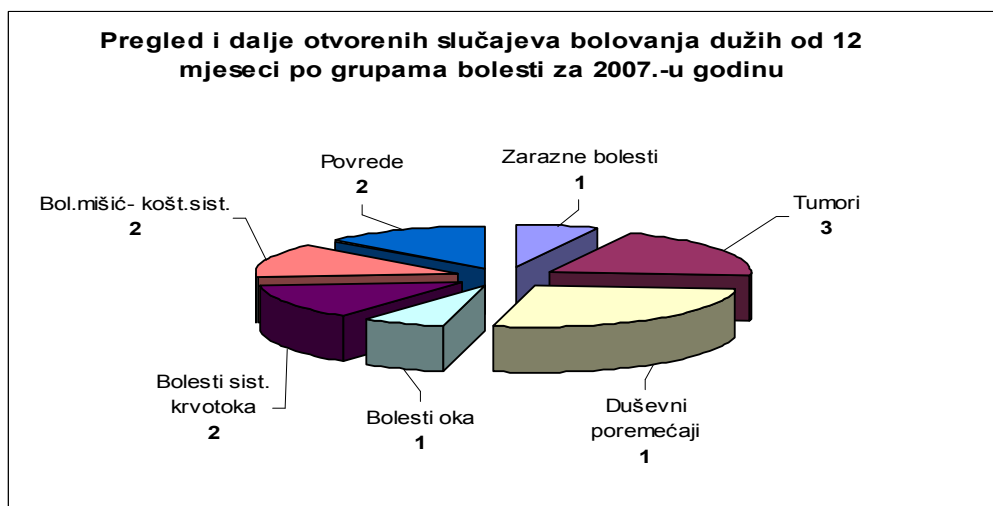
- ✚ Najduže zaključeno bolovanje je iz grupe Bolesti nervnog sistema pod dijagnozom G99.2/Myelopathia in morbis alia/Oboljenja kičmene moždine u drugim bolestima u trajanju od 48 mjeseci, zatim slučaj iz grupe Bolesti sistema krvotoka u trajanju 32 mjeseca pod dijagozom I21/Infarctus myocardii acutus/Akutni infarkt srca i slučaj iz grupe Bolesti krvi pod dijagozom D68/Defectus coagulationis alii/Drugi poremećaji zgrušavanja krvi u trajanju 32 mjeseca. (Dijagram 20)

**Dijagram 20**



- ✚ Analizom slučajeva najdužih i dalje otvorenih bolovanja za PJ Herceg Novi uočeno je da se radi o slučaju bolovanja iz grupe Bolesti sistema krvotoka u trajanju 32 mjeseca pod dijagozom I21/Infarctus myocardii acutus/Akutni infarkt srca, zatim o slučaju iz grupe Zloćudnih tumora pod dijagozom C83/Lymphoma non-hodgkin/Zloćudni tumor limfnog tkiva u trajanju 29 mjeseci i iz grupe Zaraznih bolesti pod dijagnozom B67.0/Echinococcosis hepatis/Ehinokokoza jetre u trajanju 25 mjeseci.

**Dijagram 21**



- Poslovna jedinica Berane

- + 6.247 aktivnih osiguranika što čini 4,01 % aktivnih osiguranika u Crnoj Gori
- + Pokazatelji bolovanja za period 01.01. - 31.12.2007.godine (Tabela 1) pokazuju da je:
  - ukupan broj slučajeva bolovanja 407 čini 3,43% svih slučajeva bolovanja u Crnoj Gori
  - ukupan broj izgubljenih radnih dana 35.881 čini 3,65% izgubljenih dana u Crnoj Gori;
  - prosječna stopa slučajeva odsutnosti s posla 6,52% je niža od prosječne stope u Crnoj Gori koja iznosi 7,63%;
  - procenat bolovanja 2,2% je niži od procenta u Crnoj Gori koji iznosi 2,42%;
  - broj izgubljenih radnih dana po jednom slučaju 88 dok u Crnoj Gori iznosi 83;
  - broj izgubljenih radnih dana po zaposlenom prosječno 6, isti kao republički.
- + Indexi bolovanja za 2006. i 2007.godinu (Tabela 2) u uporednom prikazu pokazuju:
  - da je broj slučajeva bolovanja smanjen sa 453 na 407 tj.za 10,15%;
  - da je broj izgubljenih radnih dana smanjen sa 39.992 na 35.881 tj. za 10,28%;
  - da je procenat bolovanja smanjen sa 2,47% na 2,2% tj. za 10,93%;
  - da je broj izgubljenih radnih dana po slučaju je nepromjenjen;
  - da je broj izgubljenih radnih dana po zaposlenom je ostao nepromjenjen.
- + Analiza cijenjenih bolovanja koja su duža od 12 mjeseci za period 01.01-31.12.2007.godine za PJ Berane po grupama bolesti MKB-10 prikazana u Pregledu bolovanja dužih od 12 mjeseci pokazuje da su najčešće sljedeće grupe bolesti (Tabela 15) :
  - po 2 slučaja Bolesti sistema krvotoka i Povreda;
  - po 1 slučaj Duševnih poremećaja; Bolesti mišićno – koštanog sistema i Faktori koji utiču na zdravstveno stanje.


Tabela 15

**Pregled bolovanja dužih od 12 mjeseci cijenjenih u PJ Berane**

Grupe bolesti		Zaključena	Otvorena	Ukupno
F00-F99	Duševni poremećaji	1		1
I00-I99	Bolesti sistema krvotoka	2		2
M00-M99	Bolesti mišićno - koštanog sistema	1		1
S00-T98	Povrede, trovanja i posljed.djel.spoljnih fakt.	2		2
Z00-Z99	Faktori koji utiču na zdravstveno stanje	1		1
<b>Ukupno</b>		<b>7</b>	<b>0</b>	<b>7</b>

- Slijedi slučaj iz podgrupe bolesti Povrede više dijelova tijela pod dijagnozom T02/Prelom u više predjela tijela u trajanju 30 mjeseci i slučaj iz grupe Bolesti sistema krvotoka pod dijagozom I21/Infarctus myocardii acutus/Akutni infarkt srca u trajanju 20 mjeseci.

Dijagram 22



- Analizom slučajeva i dalje otvorenih bolovanja za PJ Berane nema slučajeva i dalje otvorenih bolovanja a dužih od 12 mjeseci.

- Kancelarija Kolašin

- + 1.524 aktivnih osiguranika što čini 0.98 % aktivnih osiguranika u Crnoj Gori
- + Pokazatelji bolovanja za period 01.01. - 31.12.2007.godine (Tabela 1) pokazuju da je:
  - ukupan broj slučajeva bolovanja 107 čini 0,90% svih slučajeva bolovanja u Crnoj Gori
  - ukupan broj izgubljenih radnih dana 11.014 čini 1,12% izgubljenih dana u Crnoj Gori;
  - prosječna stopa slučajeva odsutnosti s posla 7,02% je niža od prosječne stope u Crnoj Gori koja iznosi 7,63%;
  - procenat bolovanja 2,77% je viši od procenta u Crnoj Gori koji iznosi 2,42%;
  - broj izgubljenih radnih dana po jednom slučaju 103 dok u Crnoj Gori iznosi 83;
  - broj izgubljenih radnih dana po zaposlenom prosječno 7 dok je u Crnoj Gori 6.
- + Indexi bolovanja za 2006. i 2007.godinu (Tabela 2) u uporednom prikazu pokazuju:
  - da je broj slučajeva bolovanja smanjen sa 109 na 107 tj.za 1,83%;
  - da je broj izgubljenih radnih dana smanjen sa 11.960 na 11.014 tj. za 7,91%;
  - da je procenat bolovanja smanjen sa 2,80% na 2,77% tj. za 1,07%;
  - da je broj izgubljenih radnih dana po slučaju smanjen sa 110 na 103 tj. za 6,36%;
  - da je broj izgubljenih radnih dana po zaposlenom je nepromjenjen.
- + Analiza cijenjenih bolovanja koja su duža od 12 mjeseci za period 01.01-31.12.2007.godine za Kancelariju Kolašin po grupama bolesti MKB-10 prikazana u Pregledu bolovanja dužih od 12 mjeseci pokazuje da su najčešće sljedeće grupe bolesti (Tabela 16) :
  - po 2 slučaja Zloćudnih tumora i Povreda;
  - po 1 slučaj Duševnih poremećaja i Faktori koji utiču na zdravstveno stanje.

Tabela 16

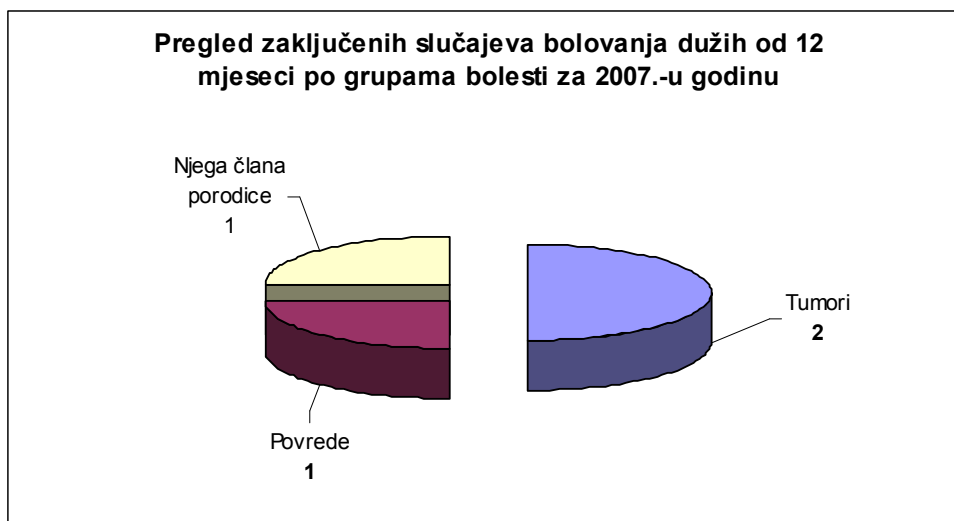
Pregled bolovanja dužih od 12 mjeseci cijenjenih u Kancelariji Kolašin

Grupe bolesti		Zaključena	Otvorena	Ukupno
C00-D48	Tumori	2		2
F00-F99	Duševni poremećaji		1	1
S00-T98	Povrede, trovanja i posljed.djel.spoljnih fakt.	1	1	2
Z00-Z99	Faktori koji utiču na zdravstveno stanje	1		1
Ukupno		4	2	6

- + Najduže zaključeno bolovanje (Dijagram 23) je iz grupe Povreda pod dijagnozom S82.1/Fractura cruris reg. talocr. (Prelom potkoljenice u predjelu skočnog zgloba) u trajanju 22 mjeseca, zatim slučaj iz grupe Zloćudnih tumora pod dijagnozom

C50/Zloćudni tumor dojke u trajanju 15 mjeseci i C82/Lymphoma non-Hodgkin/Zloćudni tumor limfnog tkiva. Slijedi bolovanje u trajanju 13 mjeseci pod dijagnozom Z95/Prisustvo inplantata i graftova na srcu.

**Dijagram 23**



- Analizom slučajeva najdužih i dalje otvorenih bolovanja (Dijagram 24) za Kancelariju Kolašin uočeno je da se radi o slučaju bolovanja iz grupe Povreda pod dijagnozom S72.2/Fractura femoris subtrochanterica (Prelom butne kosti) u trajanju 19 mjeseci, zatim slijedi bolovanje iz grupe Duševnih poremećaja pod dijagnozom F32.3/Episodis depressiva psychotica gravis /Teška depresivna epizoda sa simptomima psihoze u trajanju 18 mjeseci.

**Dijagram 24**



- Poslovna jedinica Kotor

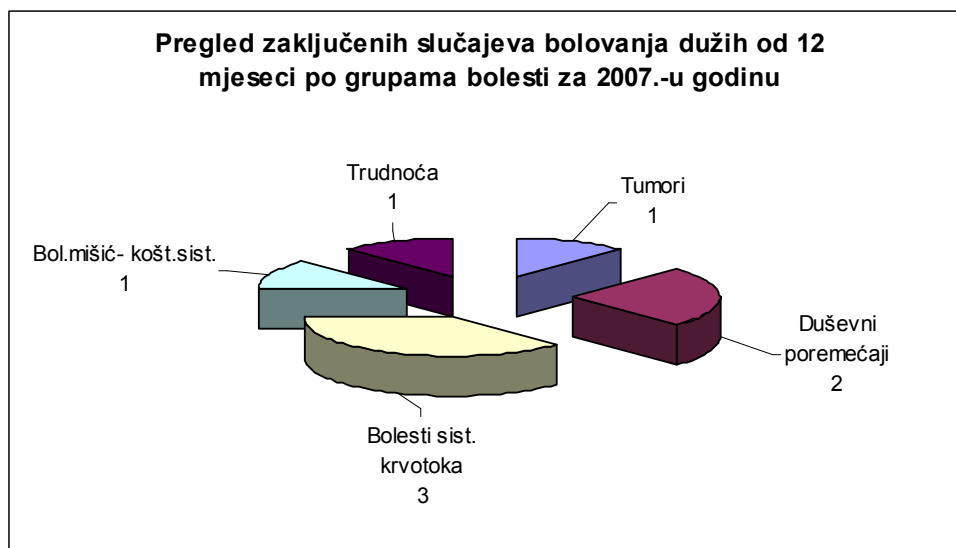
- + 5961 aktivnih osiguranika što čini 3.83 % aktivnih osiguranika u Crnoj Gori
- + Pokazatelji bolovanja za period 01.01. - 31.12.2007.godine (Tabela 1) pokazuju da je:
  - ukupan broj slučajeva bolovanja 457 čini 3,85% svih slučajeva bolovanja u Crnoj Gori
  - ukupan broj izgubljenih radnih dana 33.879 čini 3,45% izgubljenih dana u Crnoj Gori;
  - prosječna stopa slučajeva odsutnosti s posla 7,67% je viša od prosječne stope u Crnoj Gori koja iznosi 7,63%;
  - procenat bolovanja 2,18% je niži od procenta u Crnoj Gori koji iznosi 2,42%;
  - broj izgubljenih radnih dana po jednom slučaju 74 dok u Crnoj Gori iznosi 83;
  - broj izgubljenih radnih dana po zaposlenom prosječno 6, isti kao republički.
- + Indexi bolovanja za 2006. i 2007.godinu (Tabela 2) u uporednom prikazu pokazuju:
  - da je broj slučajeva bolovanja povećan sa 354 na 457 tj.za 29,10%;
  - da je broj izgubljenih radnih dana povećan sa 25.768 na 33.879 tj. za 31,48%;
  - da je procenat bolovanja smanjen sa 1,57% na 2,18% tj. za 38,85%;
  - da je broj izgubljenih radnih dana po slučaju smanjen sa 73 na 74 tj. za 1,37%;
  - da je broj izgubljenih radnih dana po zaposlenom je povećan sa 4 na 6 radnih dana, za 50%.
- + Analiza cijenjenih bolovanja koja su duža od 12 mjeseci za period 01.01-31.12.2007.godine za Kancelariju Kotor po grupama bolesti MKB-10 prikazana u Pregledu bolovanja dužih od 12 mjeseci pokazuje da su najčešće sljedeće grupe bolesti (Tabela 17) :
  - po 3 slučaja Zloćudnih tumora; Duševnih poremećaja i Bolesti sistema krvotoka;
  - 2 slučaja Bolesti mišićno – koštanog sistema;
  - po 1 slučaj i Bolesti nervnog sistema; Bolesti sistema za varenje i Trudnoće.

Tabela 17

Pregled bolovanja dužih od 12 mjeseci cijenjenih u PJ Kotor

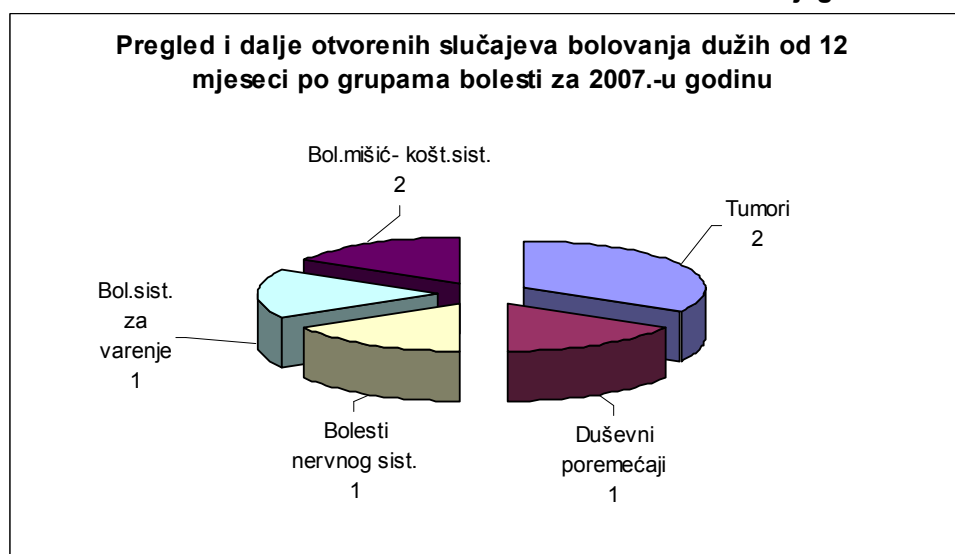
Grupe bolesti		Zaključena	Otvorena	Ukupno
C00-D48	Tumori	1	2	3
F00-F99	Duševni poremećaji	2	1	3
G00-G99	Bolesti nervnog sistema		1	1
I00-I99	Bolesti sistema krvotoka	3		3
K00-K93	Bolesti sistema za varenja		1	1
M00-M99	Bolesti mišićno – koštanog sistema	1	1	2
O00-O99	Trudnoća, rađanje i babine	1		1
<b>Ukupno</b>		<b>8</b>	<b>6</b>	<b>14</b>

Dijagram 25



- Najduže zaključeno bolovanje (Dijagram 25) je slučaj iz grupe Zloćudnih tumora pod dijagnozom C67/ Zloćudni tumor mokraćne bešike u trajanju 69 mjeseci i po rješenju IPK je penzionisan 30.06.2007.godine, zatim slučaj iz grupe Bolesti sistema krvotoka u trajanju 29 mjeseci pod dijagnozom I20/Angina pectoris.

Dijagram 26



- Analizom slučajeva najdužih i dalje otvorenih bolovanja (Dijagram 26) za PJ Kotor uočeno je da se radi o slučaju bolovanja iz grupe Zloćudnih tumora pod dijagnozom C50/ Zloćudni tumor dojke u trajanju 23 mjeseca, zatim iz grupe Bolesti sistema za varenje pod dijagnozom K70/Morbus hepatis alcoholicus/Bolest jetre uzrokovana alkoholom u trajanju 19 mjeseci i iz grupe Zloćudnih tumora pod dijagnozom C34/ Zloćudni tumor pluća u trajanju 17 mjeseci, s tim da je navedeni osiguranik od 22.07.2006. do septembra mjeseca 2007.godine liječen od višestrukog preloma potkoljenice.

## - Kancelarija Mojkovac

- + 1.490 aktivnih osiguranika što čini 0.96 % aktivnih osiguranika u Crnoj Gori
- + Pokazatelji bolovanja za period 01.01. - 31.12.2007.godine (Tabela 1) pokazuju da je:
  - ukupan broj slučajeva bolovanja 94 čini 0,79% svih slučajeva bolovanja u Crnoj Gori
  - ukupan broj izgubljenih radnih dana 8.339 čini 0,85% izgubljenih dana u Crnoj Gori;
  - prosječna stopa slučajeva odsutnosti s posla 6,31% je niža od prosječne stope u Crnoj Gori koja iznosi 7,63%;
  - procenat bolovanja 2,14% je niži od procenta u Crnoj Gori koji iznosi 2,42%;
  - broj izgubljenih radnih dana po jednom slučaju 89 dok u Crnoj Gori iznosi 83;
  - broj izgubljenih radnih dana po zaposlenom prosječno 6, isti kao republički.
- + Indexi bolovanja za 2006. i 2007.godinu (Tabela 2) u uporednom prikazu pokazuju:
  - da je broj slučajeva bolovanja smanjen sa 109 na 94 tj.za 13,76%;
  - da je broj izgubljenih radnih dana povećan sa 10.676 na 8.339 tj. za 21,89%;
  - da je procenat bolovanja smanjen sa 2,73% na 2,14% tj. za 21,61%;
  - da je broj izgubljenih radnih dana po slučaju smanjen sa 98 na 89 tj. za 9,18%;
  - da je broj izgubljenih radnih dana po zaposlenom je povećan sa 7 na 6 radnih dana, za 14,29%.
- + Analiza cijenjenih bolovanja koja su duža od 12 mjeseci za period 01.01-31.12.2007.godine za Kancelariju Mojkovac po grupama bolesti MKB-10 prikazana u Pregledu bolovanja dužih od 12 mjeseci pokazuje da su najčešće sljedeće grupe bolesti (Tabela 18) :
  - 5 slučajeva Duševnih poremećaja;
  - po 1 slučaj Povreda i Faktori koji utiču na zdravstveno stanje.

**Tabela 18**

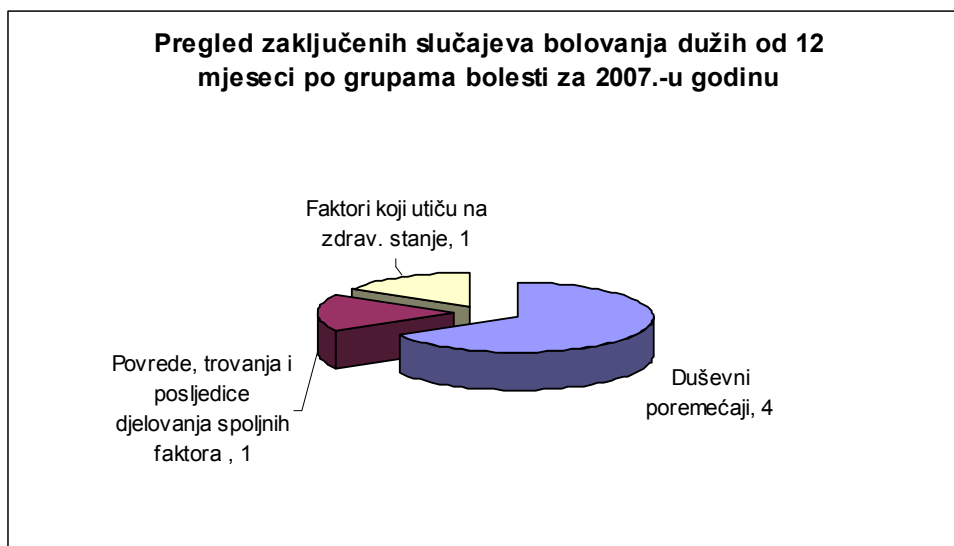
### **Pregled bolovanja dužih od 12 mjeseci cijenjenih u Kancelariji Mojkovac**

Grupe bolesti		Zaključena	Otvorena	Ukupno
F00-F99	Duševni poremećaji	4	1	5
S00-T98	Povrede, trovanja i posljed.djel.spoljnih fakt.	1		1
Z00-Z99	Faktori koji utiču na zdravstveno stanje	1		1
<b>Ukupno</b>		<b>6</b>	<b>1</b>	<b>7</b>

- + Najduže zaključeno bolovanje (Dijagram 27) je slučaju iz grupe Povreda pod dijagnozom S83/Luxatio genus/Iščašenje koljena u trajanju 24 mjeseca, zatim dva slučaja bolovanja iz grupe Duševnih oboljenja pod dijagnozom F10.2/Alcoholismus, zavisnost u trajanju 16 mjeseci i 15 mjeseci.

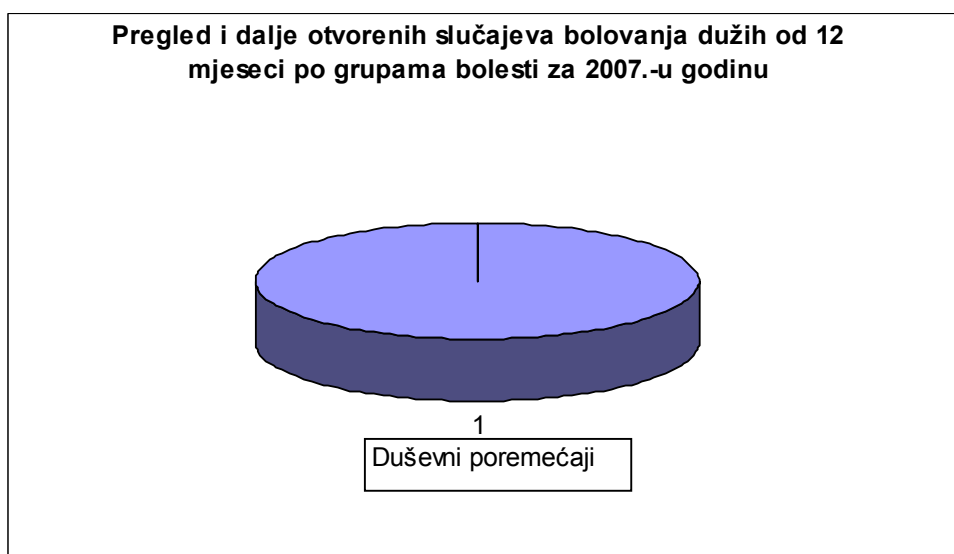


Dijagram 27



- Analizom slučajeva najdužih i dalje otvorenih bolovanja (Dijagram 28) za Kancelariju Mojkovac uočeno je da se radi o slučaju bolovanja iz grupe Duševnih poremećaja pod dijagnozom F22/Psychosis paranoides persistentes/Trajna sumanuta duševna oboljenja u trajanju 20 mjeseci.

Dijagram 28



- Poslovna jedinica Nikšić

- + 17.381 aktivnih osiguranika što čini 11.16 % aktivnih osiguranika u Crnoj Gori
- + Pokazatelji bolovanja za period 01.01. - 31.12.2007.godine (Tabela 1) pokazuju da je:
  - ukupan broj slučajeva bolovanja 2.178 čini 18,33% svih slučajeva bolovanj Crnoj Gori;
  - ukupan broj izgubljenih radnih dana 162.152 čini 16,5% izgubljenih dana u Crnoj Gori;
  - prosječna stopa slučajeva odsutnosti s posla 12,53% je viša od prosječne stope u Crnoj Gori koja iznosi 7,63%;
  - procenat bolovanja 3,57% je viši od procenta u Crnoj Gori koji iznosi 2,42%;
  - broj izgubljenih radnih dana po jednom slučaju 74 dok u Crnoj Gori iznosi 83;
  - broj izgubljenih radnih dana po zaposlenom prosječno 9 dok je u Crnoj Gori 6.
- + Indexi bolovanja za 2006. i 2007.godinu (Tabela 2) u uporednom prikazu pokazuju:
  - da je broj slučajeva bolovanja povećan sa 1.667na 2.178 tj.za 30,65%;
  - da je broj izgubljenih radnih dana povećan sa 133.277 na 162.152 tj. za 21,67%;
  - da je procenat bolovanja povećan sa 2,88% na 3,57% tj. za 23,96%;
  - da je broj izgubljenih radnih dana po slučaju smanjen sa 80 na 74 tj. za 7,5%;
  - da je broj izgubljenih radnih dana po zaposlenom je povećan sa 8 na 9 radnih dana, za 12,5%.

**Tabela 19**

**Pregled bolovanja dužih od 12 mjeseci cijenjenih u Poslovna jedinica Nikšić**

Grupe bolesti		Zaključena	Otvorena	Ukupno
A00-B99	Zarazne bolesti i parazitarne bolesti	1	1	2
C00-D48	Tumori	8	2	10
D50-D89	Bolesti krvi	1	1	2
E00-E90	Bolesti žljezda sa unutrašnjim lučenjem	1		1
F00-F99	Duševni poremećaji	2	1	3
G00-G99	Bolesti nervnog sistema	2		2
I00-I99	Bolesti sistema krvotoka	8	7	15
J00-J99	Bolesti sistema za disanje	1		1
K00-K93	Bolesti sistema za varenja	1		1
M00-M99	Bolesti mišićno - koštanog sistema	2	1	3
N00-N99	Bolesti mokraćno - polnog sistema	2		2
S00-T98	Povrede, trovanja i posljed.djel.spoljnih fakt.	8	2	10
Z00-Z99	Faktori koji utiču na zdravstveno stanje	1		1
<b>Ukupno</b>		<b>38</b>	<b>15</b>	<b>53</b>

- + Analiza cijenjenih bolovanja koja su duža od 12 mjeseci za period 01.01-31.12.2007.godine za PJ Nikšić po grupama bolesti MKB-10 prikazana u Pregledu bolovanja dužih od 12 mjeseci pokazuje da su zastupljene sljedeće grupe bolesti (Tabela 19) :

- 15 slučajeva Bolesti sistema krvotoka;
- po 10 slučajeva Zloćudnih tumora i Povreda;
- po 3 slučaja Duševnih poremećaja i Bolesti mišićno – koštanog sistema;
- po 2 slučaja Zarazne bolesti; Bolesti nervnog sistema; Bolesti mokraćno – polnog sistema i Bolesti krvi;
- po 1 slučaj Bolesti žljezda sa unutrašnjim lučenjem; Bolesti sistema za disanje; Bolesti sistema za varenje i Faktori koji utiču na zdravstveno stanje.

✚ Od ukupnog broja zaključenih bolovanja (38) 10 bolovanja je zaključeno poslije 01.11.2007.godine. (Dijagram 29)


✚ Najviše zaključenih bolovanja dužih od 12 mjeseci je iz grupe Zloćudnih tumora, Bolesti sistema krvotoka, Povreda i to po 8 slučajeva (najduže pod dijagnozom C71/Zloćudni tumor mozga trajalo je 52 mjeseca).

-Najduža zaključena bolovanja su iz grupe Bolesti mokraćno – polnog sistema pod dijagnozom N20/Nephrolithiasis/Kamenci u bubregu.

-Zatim slijedi, navedeno bolovanje iz grupe Zloćudnih tumora pod dijagnozom C71 u trajanju od 52 mjeseca, bolovanje iz grupe Bolesti sistema krvotoka pod dijagnozom I10/Hypertensio arterialis u trajanju od 50 mjeseci.

- Među zaključenim bolovanjima je slučaj Z76.3/Zdrava osoba kao pratilac osiguranika u trajanju 15 mjeseci.

**Dijagram 29**



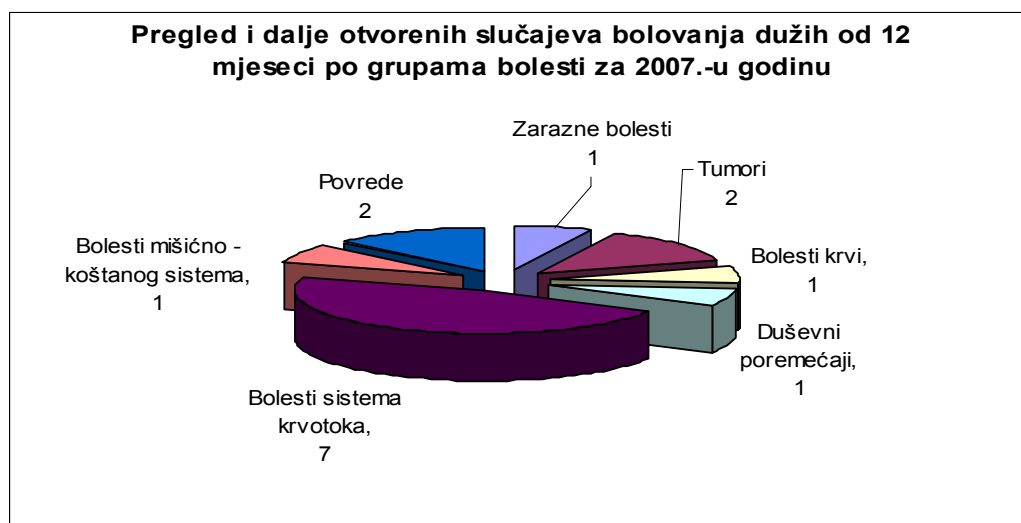
✚ Analizom slučajeva i dalje otvorenih bolovanja dužih od 12 mjeseci za PJ Nikšić uočeno je sljedeće (Dijagram 30) :

- najviše slučajeva bolovanja koja su i dalje otvorena je iz grupe Bolesti sistema krvotoka(7) gdje je najduže bolovanje u trajanju od 31 mjesec pod dijagnozom I21/ Infarctus myocardii acutus/Akutni infarkt srca.

- najduže i dalje otvoreno bolovanje je iz grupe Bolesti mišićno – koštanog sistema pod dijagnozom M84/Morbi continuitatis ossis/Bolesti kontinuiteta kosti u trajanju od 98 mjeseci iz kartona bolovanja vidi se da je rađen veći broj operacija nakon povrede potkoljenice sa Ilizarovim aparatom, septičkom nekrozom kosti i stvaranjem lažnog zgloba.

-slijedi bolovanje iz grupe Povreda u trajanju 35 mjeseci pod dijagnozom S60/Laesio traumatica carpi et manus superfitalis/Površinska povreda ručja i šake, a zatim bolovanje iz podgrupe Poremećaji imuniteta pod dijagnozom D86.8/Sarcoidosis/Sarkoidoza, sistemsko oboljenje u trajanju 32 mjeseca.

Dijagram 30



- Kancelarija Plav

- + 1.251 aktivnih osiguranika što čini 0.80 % aktivnih osiguranika u Crnoj Gori
- + Pokazatelji bolovanja za period 01.01. - 31.12.2007.godine (Tabela 1) pokazuju da je:
  - ukupan broj slučajeva bolovanja 44 čini 0,37% svih slučajeva bolovanja u Crnoj Gori
  - ukupan broj izgubljenih radnih dana 3.989 čini 0,41% izgubljenih dana u Crnoj Gori;
  - prosječna stopa slučajeva odsutnosti s posla 3,52% je niža od prosječne stope u Crnoj Gori koja iznosi 7,63%;
  - procenat bolovanja 1,22% je niži od procenta u Crnoj Gori koji iznosi 2,42%;
  - broj izgubljenih radnih dana po jednom slučaju 91 dok u Crnoj Gori iznosi 83;
  - broj izgubljenih radnih dana po zaposlenom prosječno 3 dok je u Crnoj Gori 6.
- + Indexi bolovanja za 2006. i 2007.godinu (Tabela 2) u uporednom prikazu pokazuju:
  - da je broj slučajeva bolovanja smanjen sa 58 na 44 tj.za 24,14%;
  - da je broj izgubljenih radnih dana smanjen sa 5.245 na 3.989 tj. za 23,95%;
  - da je procenat bolovanja smanjen sa 1,46% na 1,22% tj. za 16,44%;
  - da je broj izgubljenih radnih dana po slučaju povećan sa 90 na 91 tj. za 1,11%;
  - da je broj izgubljenih radnih dana po zaposlenom je smanjen sa 4 na 3 radna dana, za 25%.
- + Analiza cijenjenih bolovanja koja su duža od 12 mjeseci za period 01.01-31.12.2007.godine za Kancelarija Plav po grupama bolesti MKB-10 prikazana u tabeli Pregleda bolovanja dužih od 12 mjeseci pokazuje da su najčešće sljedeće grupe bolesti (Tabela 20) :
  - 2 slučaja Povreda;
  - po 1 slučaj Zaraznih bolesti i Duševnih poremećaja.

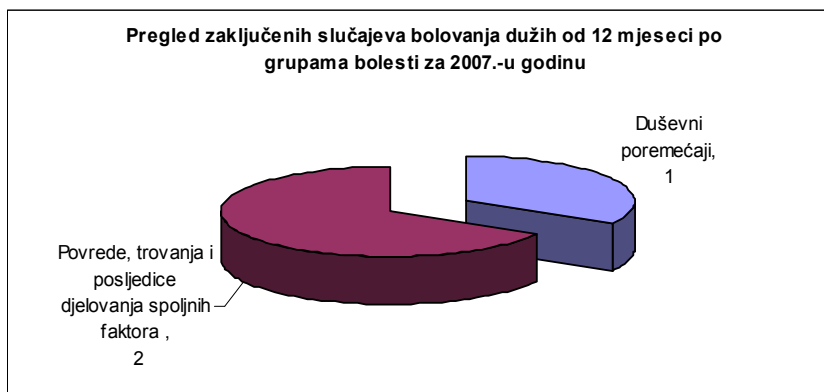
Tabela 20

Pregled bolovanja dužih od 12 mjeseci cijenjenih u Kancelariji Plav

Grupe bolesti		Zaključena	Otvorena	Ukupno
A00-B99	Zarazne bolesti i parazitne bolesti		1	1
F00-F99	Duševni poremećaji	1		1
S00-T98	Povrede, trovanja i posljed.djel.spoljnih fakt.	2		2
Ukupno		3	1	4

- Najduže zaključeno bolovanje (Dijagram 31) je iz grupe Bolesti nervnog sistema pod dijagnozom F32/Depressio u trajanju od 16 mjeseci.

**Dijagram 31**



- Jedino otvoreno bolovanje je iz grupe Zaraznih bolesti pod dijagnozom A15/Tuberculosis u trajanju od 21 mjesec. (Dijagram 32)

**Dijagram 32**



- Kancelarija Šavnik

- + 294 aktivnih osiguranika što čini 0.19 % aktivnih osiguranika u Crnoj Gori
- + Pokazatelji bolovanja za period 01.01. - 31.12.2007.godine (Tabela 1) pokazuju da je:
  - ukupan broj slučajeva bolovanja 24 čini 0,20% svih slučajeva bolovanja u Crnoj Gori
  - ukupan broj izgubljenih radnih dana 1.701 čini 0,17% izgubljenih dana u Crnoj Gori;
  - prosječna stopa slučajeva odsutnosti s posla 8,16% je viša od prosječne stope u Crnoj Gori koja iznosi 7,63%;
  - procenat bolovanja 2,22% je niži od procenta u Crnoj Gori koji iznosi 2,42%;
  - broj izgubljenih radnih dana po jednom slučaju 71 dok u Crnoj Gori iznosi 83;
  - broj izgubljenih radnih dana po zaposlenom prosječno 6, isti kao republički.
- + Indexi bolovanja za 2006. i 2007.godinu (Tabela 2) u uporednom prikazu pokazuju:
  - da je broj slučajeva bolovanja povećan sa 20 na 24 tj.za 20%;
  - da je broj izgubljenih radnih dana smanjen sa 1.948 na 1.701 tj.za 12,68%;
  - da je procenat bolovanja smanjen sa 2,35% na 2,22% tj. za 5,53%;
  - da je broj izgubljenih radnih dana po slučaju smanjen sa 97 na 71 tj. za 26,8%;
  - da je broj izgubljenih radnih dana po zaposlenom je nepromjenjen.
- + Analiza cijenjenih bolovanja koja su duža od 12 mjeseci za period 01.01-31.12.2007.godine za Repnliku po grupama bolesti MKB-10 pokazuje da u Kancelariji Šavnik nije bilo cijenjenja bolovanja dužih od 12 mjeseci.

- Poslovna jedinica Pljevlja

- + 7.123 aktivnih osiguranika što čini 4.57 % aktivnih osiguranika u Crnoj Gori
- + Pokazatelji bolovanja za period 01.01. - 31.12.2007.godine (Tabela 1) pokazuju da je:
  - ukupan broj slučajeva bolovanja 523 čini 4,40% svih slučajeva bolovanja u Crnoj Gori
  - ukupan broj izgubljenih radnih dana 50.123 čini 5,1% izgubljenih dana u Crnoj Gori;
  - prosječna stopa slučajeva odsutnosti s posla 7,34% je niža od prosječne stope u Crnoj Gori koja iznosi 7,63%;
  - procenat bolovanja 2,7% je viši od procenta u Crnoj Gori koji iznosi 2,42%;
  - broj izgubljenih radnih dana po jednom slučaju 96 dok u Crnoj Gori iznosi 83;
  - broj izgubljenih radnih dana po zaposlenom prosječno 7 dok je u Crnoj Gori 6.
- + Indexi bolovanja za 2006. i 2007.godinu (Tabela 2) u uporednom prikazu pokazuju:
  - da je broj slučajeva bolovanja povećan sa 513 na 523 tj.za 1,95%;
  - da je broj izgubljenih radnih dana smanjen sa 51.669 na 50.123 tj.za 2,99%;
  - da je procenat bolovanja povećan sa 2,63% na 2,70% tj. za 2,66%;
  - da je broj izgubljenih radnih dana po slučaju smanjen sa 101 na 96 tj. za 4,95%;
  - da je broj izgubljenih radnih dana po zaposlenom je nepromjenjen.

**Tabela 21**

**Pregled bolovanja dužih od 12 mjeseci cijenjenih u Poslovnoj jedinici Pljevlja**


Grupe bolesti		Zaključena	Otvorena	Ukupno
C00-D48	Tumori	2	3	5
F00-F99	Duševni poremećaji	4	1	5
G00-G99	Bolesti nervnog sistema		1	1
H00-H59	Bolesti oka	1		1
I00-I99	Bolesti sistema krvotoka	7	2	9
K00-K93	Bolesti sistema za varenja	1	1	2
M00-M99	Bolesti mišićno - koštanog sistema	4		4
S00-T98	Povrede, trovanja i posljed.djel.spoljnih fakt.	2	2	4
Z00-Z99	Faktori koji utiču na zdravstveno stanje	1	1	2
<b>Ukupno</b>		<b>22</b>	<b>11</b>	<b>33</b>

- + Analiza cijenjenih bolovanja koja su duža od 12 mjeseci za period 01.01-31.12.2007.godine za PJ Pljevlja po grupama bolesti MKB-10 prikazana u Pregledu bolovanja dužih od 12 mjeseci pokazuje da su najčešći uzrok bolovanja sljedeće grupe bolesti (Tabela 21) :
  - 9 slučajeva Bolesti sistema krvotoka;
  - po 5 slučajeva Zloćudnih tumora i Duševnih poremećaja;
  - po 4 slučaja i Bolesti mišićno – koštanog sistema i Povreda;
  - po 2 slučaja Bolesti sistema za varenje i Faktori koji utiču na zdravstveno stanje;
  - po 1 slučaj Bolesti nervnog sistema i Bolesti oka.



- Najviše zaključenih bolovanja dužih od 12 mjeseci je iz grupe Bolesti sistema krvotoka i to 7 slučajeva (najduže pod dijagnozom I20/Angina pectoris u trajanju 23 mjeseca). (Dijagram 33)
- Najduže zaključeno bolovanje je iz grupe Bolesti mišićno – koštanog sistema u trajanju 36 mjeseci pod dijagnozom M25.5/Arthralgia/Bol u zglobu i to na osnovu nalaza IPK da ne postoji gubitak radne sposobnosti, zatim iz grupe Duševnih bolesti u trajanju 26 mjeseci pod dijagnozom F22/Psychoses paranoides persistentes/Trajna sumanuta duševna oboljenja i iz grupe Povreda S32.5/Fractura ossis pubis u trajanju 24 mjeseca na osnovu nalaza IpK da postoji potpuni gubitak radne sposobnosti.
- U grupi bolesti XXI/Faktori koji utiču na zdravstveno stanje 1 slučaj bolovanja je pod dijagnozom Z09.9/Kontrolni pregled poslije liječenja drugih oboljenja, gdje je dužina bolovanja 17 mjeseci i bilo je neophodno slučaj voditi pod osnovnom dijagnozom M23/Morbi genus interni/ Unutrašnje bolesti koljena.

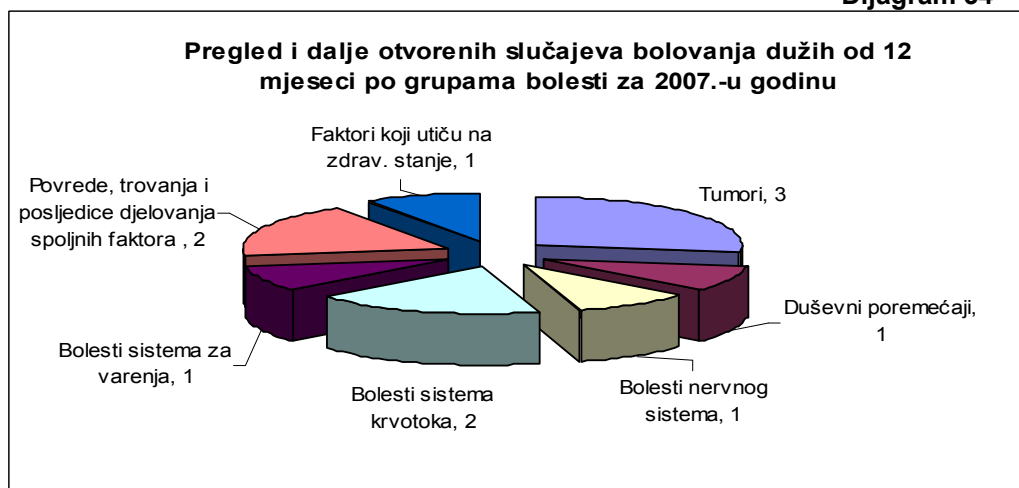
**Dijagram 33**



- Analizom slučajeva i dalje otvorenih bolovanja dužih od 12 mjeseci za PJ Pljevlja uočeno je da je (Dijagram 34) :

- najviše slučajeva bolovanja koja su i dalje otvorena je iz grupe Zloćudnih tumora gdje je najduže bolovanje u trajanju od 25 mjeseci pod dijagnozom C34/Zloćudni tumor pluća, zatim pod dijagnozom C81.2/Lymphoma Hodgkin u trajanju 22 mjeseca i iz grupe Bolesti sistema krvotoka u trajanju od 21 mjesec pod dijagnozom I47/Tachycardia paroxysmalis.
- U grupi bolesti XXI/Faktori koji utiču na zdravstveno stanje 1 slučaj bolovanja je pod dijagnozom Z95.5/ Prisustvo implantata i graftova na srcu gdje je dužina bolovanja 18 mjeseci i pripada grupi Bolesti sistema krvotoka.

**Dijagram 34**



- Poslovna jedinica Rožaje

- + 3.137 aktivnih osiguranika što čini 2.01 % aktivnih osiguranika u Crnoj Gori
- + Pokazatelji bolovanja za period 01.01. - 31.12.2007.godine (Tabela 1) pokazuju da je:
  - ukupan broj slučajeva bolovanja 101 čini 0,85% svih slučajeva bolovanja u Crnoj Gori
  - ukupan broj izgubljenih radnih dana 11.161 čini 1,14% izgubljenih dana u Crnoj Gori;
  - prosječna stopa slučajeva odsutnosti s posla 3,22% je niža od prosječne stope u Crnoj Gori koja iznosi 7,63%;
  - procenat bolovanja 1,36% je niži od procenta u Crnoj Gori koji iznosi 2,42%;
  - broj izgubljenih radnih dana po jednom slučaju 111 dok u Crnoj Gori iznosi 83;
  - broj izgubljenih radnih dana po zaposlenom prosječno 4 dok je u Crnoj Gori 6.
- + Indexi bolovanja za 2006. i 2007.godinu (Tabela 2) u uporednom prikazu pokazuju:
  - da je broj slučajeva bolovanja smanjen sa 144 na 101 tj.za 29,86%;
  - da je broj izgubljenih radnih dana smanjen sa 15.156 na 11.161 tj.za 26,36%;
  - da je procenat bolovanja smanjen sa 1,81% na 1,36% tj. za 24,86%;
  - da je broj izgubljenih radnih dana po slučaju povećan sa 105 na 111 tj. za 5,71%;
  - da je broj izgubljenih radnih dana po zaposlenom je smanjen sa 5 na 4, za 20%.

**Tabela 22**

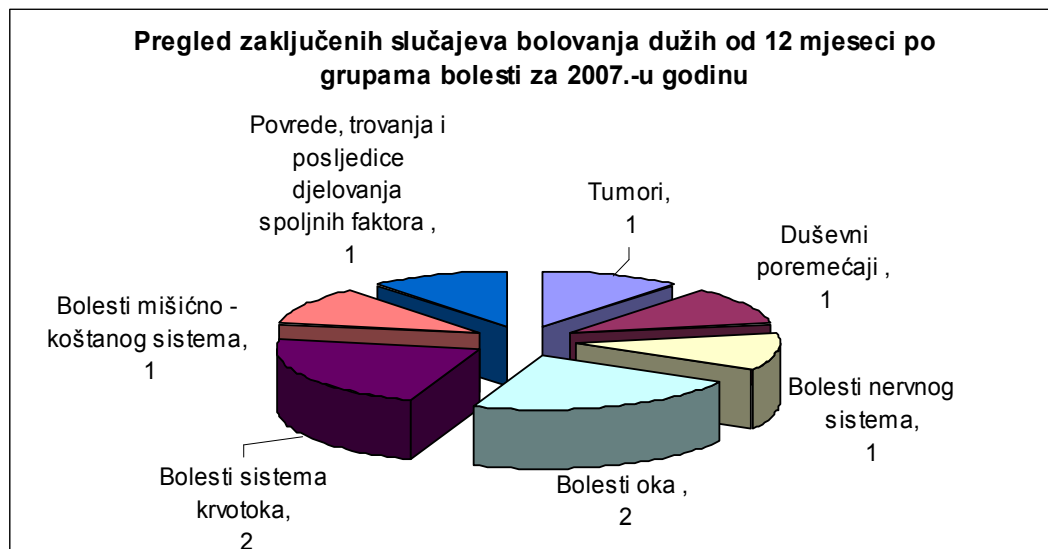
**Pregled bolovanja dužih od 12 mjeseci cijenjenih u PJ Rožaje**

Grupe bolesti		Zaključena	Otvorena	Ukupno
C00-D48	Tumori	1	2	3
D50-D89	Bolesti krvi		1	1
F00-F99	Duševni poremećaji	1		1
G00-G99	Bolesti nervnog sistema	1		1
H00-H59	Bolesti oka	2	1	3
I00-I99	Bolesti sistema krvotoka	2		2
M00-M99	Bolesti mišićno - koštanog sistema	1		1
S00-T98	Povrede, trovanja i posljed.djel.spoljnih fakt.	1		1
<b>Ukupno</b>		<b>9</b>	<b>4</b>	<b>13</b>

- + Analiza cijenjenih bolovanja koja su duža od 12 mjeseci za period 01.01-31.12.2007.godine za PJ Rožaje po grupama bolesti MKB-10 prikazana u Pregledu bolovanja dužih od 12 mjeseci pokazuje da su najčešće sljedeće grupe bolesti (Tabela 22) :
  - po 3 slučaja Zloćudnih tumora i Bolesti oka;
  - 2 slučaja Bolesti sistema krvotoka;
  - po 1 slučaj Bolesti krvi; Duševnih poremećaja; Bolesti nervnog sistema; Bolesti mišićno - koštanog sistema i Povreda.

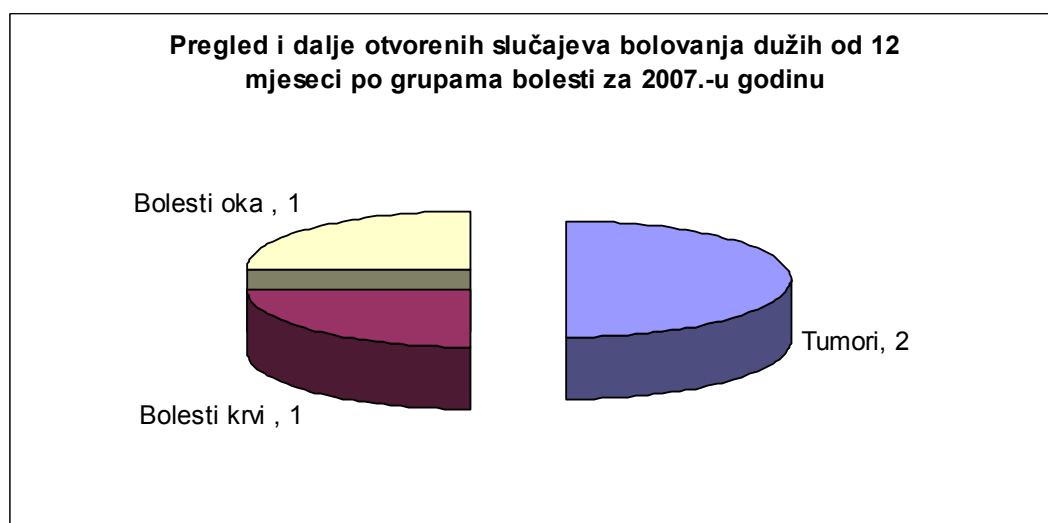
- Najduže zaključeno bolovanje duže od 12 mjeseci (Dijagram 35) je iz grupe Bolesti sistema krvotoka i to pod dijagnozom I42/Angina pectoris u trajanju 37 mjeseci, zatim iz grupe Zloćudnih tumora pod dijagnozom C50/Zloćudni tumor dojke u trajanju 28 mjeseci i iz grupe bolesti oka pod dijagnozom H40.5/Glaucoma secundarium u trajanju 21 mjesec.

Dijagram 35



- Najduže i dalje otvoreno bolovanje je (Dijagram 36) iz grupe Tumori-neodređeni u trajanju 43 mjeseca pod dijagnozom D43/Neoplasmata cerebri/Tumori mozga, zatim iz grupe Zloćudnih tumora pod dijagnozom C50/Zloćudni tumor dojke u trajanju 34 mjeseca i C18/Neoplasma malignum coli/Zloćudni tumor debelog crijeva u trajanju 32 mjeseca.

Dijagram 36



- Kancelarija Plužine

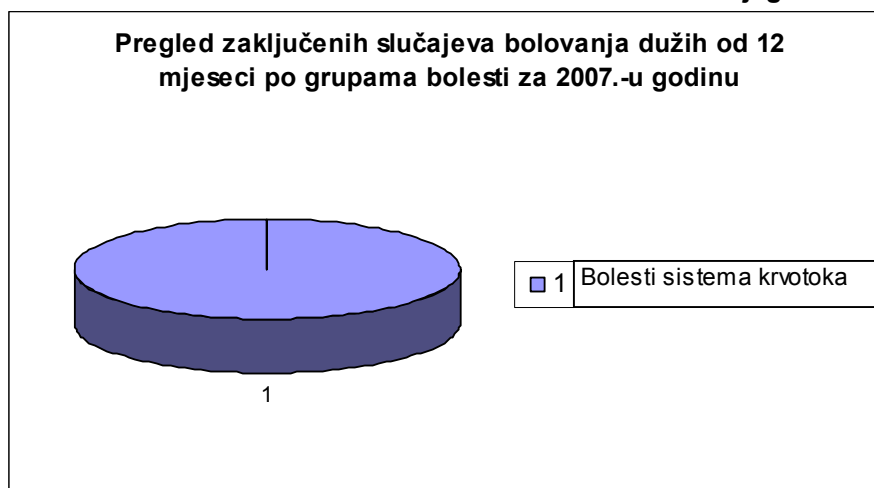
- + 956 aktivnih osiguranika što čini 0.61 % aktivnih osiguranika u Crnoj Gori
- + Pokazatelji bolovanja za period 01.01. - 31.12.2007.godine (Tabela 1) pokazuju da je:
  - ukupan broj slučajeva bolovanja 78 čini 0,66% svih slučajeva bolovanja u Crnoj Gori
  - ukupan broj izgubljenih radnih dana 6.783 čini 0,69% izgubljenih dana u Crnoj Gori;
  - prosječna stopa slučajeva odsutnosti s posla 8,16% je viša od prosječne stope u Crnoj Gori koja iznosi 7,63%;
  - procenat bolovanja 2,72% je viši od procenta u Crnoj Gori koji iznosi 2,42%;
  - broj izgubljenih radnih dana po jednom slučaju 87 dok u Crnoj Gori iznosi 83;
  - broj izgubljenih radnih dana po zaposlenom prosječno 7 dok je u Crnoj Gori 6..
- + Indexi bolovanja za 2006. i 2007.godinu (Tabela 2) u uporednom prikazu pokazuju:
  - da je broj slučajeva bolovanja smanjen sa 81 na 78 tj.za 3,70%;
  - da je broj izgubljenih radnih dana povećan sa 6.587 na 6.783 tj.za 2,98%;
  - da je procenat bolovanja povećan sa 2,59% na 2,72% tj. za 5,02%;
  - da je broj izgubljenih radnih dana po slučaju povećan sa 81 na 87 tj. za 7,41%;
  - da je broj izgubljenih radnih dana po zaposlenom ostao nepromjenjen.
- + Analiza cijenjenih bolovanja koja su duža od 12 mjeseci za period 01.01-31.12.2007.godine za Crnu Goru po grupama bolesti MKB-10 pokazuje da je u Kancelariji Plužine cijenjeno jedno bolovanje duže od 12 mjeseci iz grupe Bolesti sistema krvotoka pod dijagnozom I63/Infarctus cerebri/Infarkt mozga. (Tabela 23 i Dijagram 37)

**Tabela 23**

**Pregled bolovanja dužih od 12 mjeseci cijenjenih u Kancelariji Plužine**

Grupe bolesti		Zaključena	Otvorena	Ukupno
100-199	Bolesti sistema krvotoka	1		1
<b>Ukupno</b>		<b>1</b>	<b>0</b>	<b>1</b>

**Dijagram 37**



- Poslovna jedinica Podgorica

- + 55.626 aktivnih osiguranika što čini 35.72 % aktivnih osiguranika u Crnoj Gori
- + Pokazatelji bolovanja za period 01.01. - 31.12.2007.godine (Tabela 1) pokazuju da je:
  - ukupan broj slučajeva bolovanja 4.332 čini 36,46% svih slučajeva bolovanja u Crnoj Gori
  - ukupan broj izgubljenih radnih dana 358.350 čini 36,45% izgubljenih dana u Crnoj Gori;
  - prosječna stopa slučajeva odsutnosti s posla 7,79% je viša od prosječne stope u Crnoj Gori koja iznosi 7,63%;
  - procenat bolovanja 2,47% je viši od procenta u Crnoj Gori koji iznosi 2,42%;
  - broj izgubljenih radnih dana po jednom slučaju 83, isti broj kao u Crnoj Gori;
  - broj izgubljenih radnih dana po zaposlenom prosječno 6, isti kao republički.
- + Indexi bolovanja za 2006. i 2007.godinu (Tabela 2) u uporednom prikazu pokazuju:
  - da je broj slučajeva bolovanja povećan sa 3.866 na 4.332 tj.za 12,05%;
  - da je broj izgubljenih radnih dana povećan sa 317.912 na 358.350 tj.za 12,72%;
  - da je procenat bolovanja povećan sa 2,17% na 2,47% tj. za 13,82%;
  - da je broj izgubljenih radnih dana po slučaju smanjen sa 82 na 83 tj. za 1,22%;
  - da je broj izgubljenih radnih dana po zaposlenom je nepromjenjen.

**Tabela 24**

**Pregled bolovanja dužih od 12 mjeseci cijenjenih u PJ Podgorica**

Grupe bolesti		Zaključena	Otvorena	Ukupno
A00-B99	Zarazne bolesti i parazitarne bolesti	4	1	5
C00-D48	Tumori	23	5	28
E00-E90	Bolesti žljezda sa unutrašnjim lučenjem	3	1	4
F00-F99	Duševni poremećaji	19	6	25
G00-G99	Bolesti nervnog sistema	1	3	4
H00-H59	Bolesti oka	1	1	2
I00-I99	Bolesti sistema krvotoka	13	2	15
J00-J99	Bolesti sistema za disanje	4		4
K00-K93	Bolesti sistema za varenja	1	2	3
L00-L99	Bolesti kože	1		1
M00-M99	Bolesti mišićno - koštanog sistema	8	1	9
N00-N99	Bolesti mokraćno - polnog sistema	3		3
O00-O99	Trudnoća, rađanje i babine	2		2
S00-T98	Povrede, trovanja i posljed.djel.spoljnih fakt.	21	4	25
V01-V99	Saobraćajni udesi	1		1
Z00-Z99	Faktori koji utiču na zdravstveno stanje	11		11
<b>Ukupno</b>		<b>116</b>	<b>26</b>	<b>142</b>

✚ Analiza cijjenjenih bolovanja koja su duža od 12 mjeseci za period 01.01-31.12.2007.godine za PJ Podgorica po grupama bolesti MKB-10 prikazana u Pregledu bolovanja dužih od 12 mjeseci pokazuje da su najčešće sljedeće grupe bolesti (Tabela 24):

- 28 slučajeva Zloćudnih tumora;
- po 25 slučajeva Povreda i Duševnih poremećaja;
- 15 slučajeva Bolesti sistema krvotoka;
- 11 slučajeva Faktori koji utiču na zdravstveno stanje;
- 9 slučajeva Bolesti mišićno – koštanog sistema;
- 5 slučajeva Zaraznih bolesti;
- po 4 slučaja Bolesti žljezda sa unutrašnjim lučenjem; Bolesti nervnog sistema

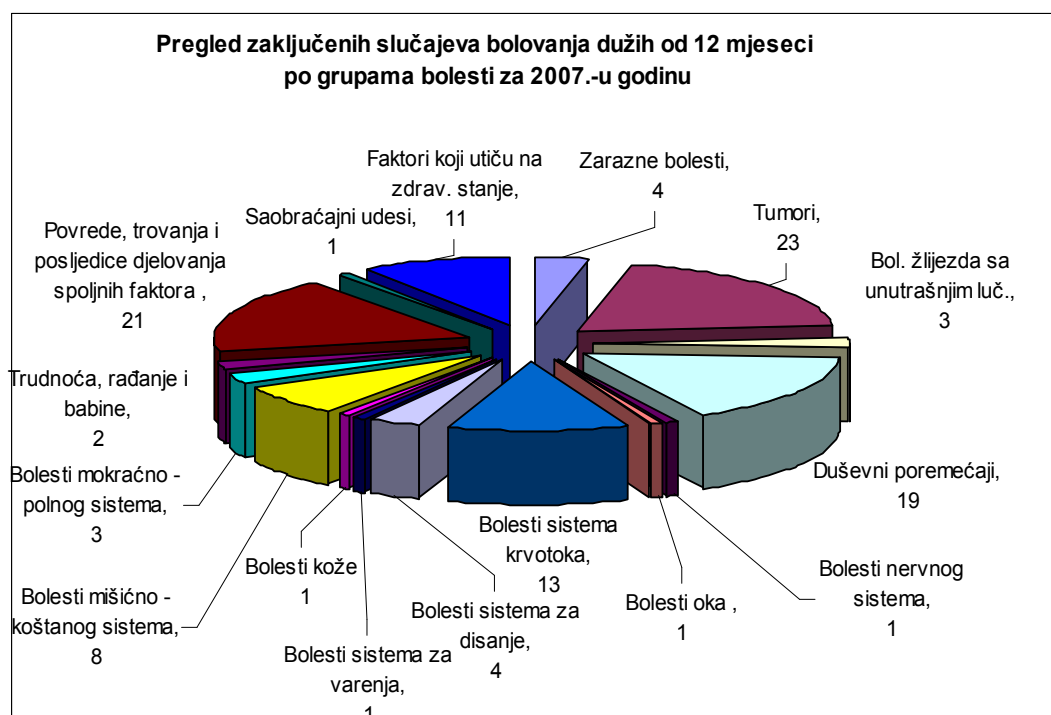
i Bolesti sistema za disanje;

- po 3 slučaja Bolesti sistema za varenje i. Bolesti mokraćno – polnog sistema;
- po 2 slučaja Bolesti oka i Trudnoća;
- po 1 slučaj Bolesti kože i Saobraćajni udesi.

✚ Najviše zaključenih bolovanja dužih od 12 mjeseci (Dijagram 38) je iz grupe Zloćudnih tumora i to 23 slučaja (najduže pod dijagnozom C73/Neoplasma malignum glandulae thyroideae/Zloćudni tumor štitne žlezde trajalo je 25 mjeseci, više puta ocijenjen od strane IPK da liječenje nije završeno, na bolovanju sa malim prekidima od 2004.godine i osiguranik je 46-o godište).

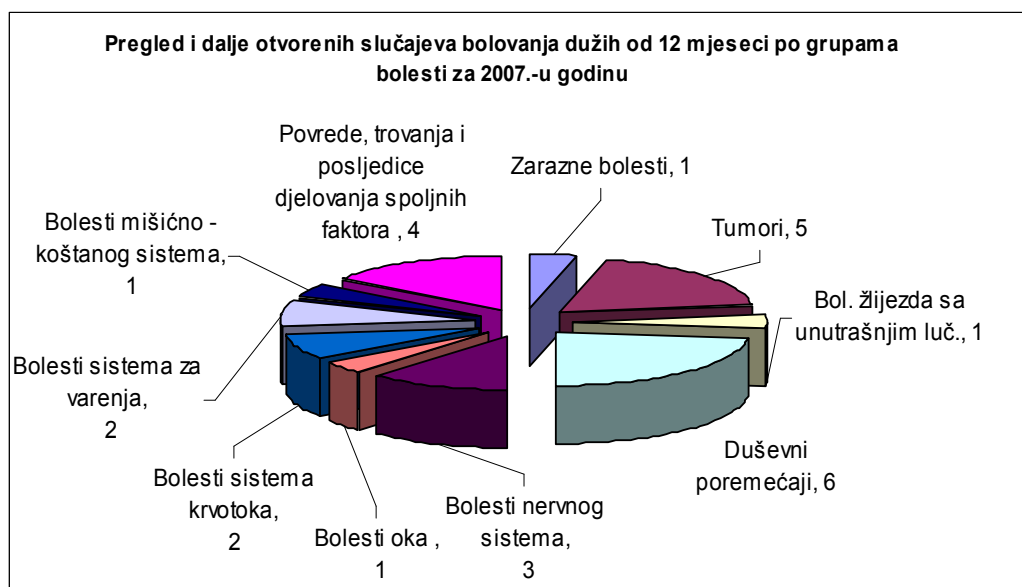
✚ Najduže zaključeno bolovanje je iz grupe Duševnih bolesti pod dijagnozom F20/Schizophrenia u trajanju od 48 mjeseci, sa više ocjena IPK da liječenje nije završeno, na bolovanju sa kratkim prekidima od 2001-e godine i radi se o osiguraniku 57-o godište. Drugi slučaj je iz grupe Povreda u trajanju 38 mjeseci.

**Dijagram 38**



- Najveći broj (6) i dalje otvorenih bolovanja a dužih od 12 mjeseci je iz grupe Duševnih poremećaja i to pod dijagnozom F22/Psychoses paranoides persistens/Trajna sumanuta duševna oboljenja u trajanju 28 mjeseci a zatim pod dijagnozom F32/Depressio/Depresija u trajanju 23 mjeseca.
- Analizom slučajeva najdužih i dalje otvorenih bolovanja dužih od 12 mjeseci (Dijagram 39) za PJ Podgorica uočeno je da se radi o slučaju bolovanja iz grupe Bolesti nervnog sistema pod dijagnozom G81.1/Hemiplegia spastica/Jednostrana paraliza u trajanju 65 mjeseci, zatim slučaj G35/Sclerosis multiplex/Višežarišna skleroza u trajanju 42 mjeseca. Slijedi slučaj iz grupe Povreda pod dijagnozom S82.1/Fractura tibiae/Prelom golenjače-potkoljenice.

**Dijagram 39**



- Kancelarija Tivat

- ✚ 3.915 aktivnih osiguranika što čini 2.51 % aktivnih osiguranika u Crnoj Gori
- ✚ Pokazatelji bolovanja za period 01.01. - 31.12.2007.godine (Tabela 1) pokazuju da je:
  - ukupan broj slučajeva bolovanja 213 čini 1,79% svih slučajeva bolovanja u Crnoj Gori
  - ukupan broj izgubljenih radnih dana 22.162 čini 2,25% izgubljenih dana u Crnoj Gori;
  - prosječna stopa slučajeva odsutnosti s posla 5,44% je niža od prosječne stope u Crnoj Gori koja iznosi 7,63%;
  - procenat bolovanja 2,17% je niži od procenta u Crnoj Gori koji iznosi 2,42%;
  - broj izgubljenih radnih dana po jednom slučaju 104 dok u Crnoj Gori iznosi 83;
  - broj izgubljenih radnih dana po zaposlenom prosječno 6, isti kao republički.
- ✚ Indexi bolovanja za 2006. i 2007.godinu (Tabela 2) u uporednom prikazu pokazuju:
  - da je broj slučajeva bolovanja smanjen sa 365 na 213 tj.za 41,64%;
  - da je broj izgubljenih radnih dana smanjen sa 30.044 na 22.162 tj.za 26,23 %;
  - da je procenat bolovanja smanjen sa 2,87% na 2,17% tj. za 24,39%;
  - da je broj izgubljenih radnih dana po slučaju povećan sa 82 na 104 tj. za 26,83%;
  - da je broj izgubljenih radnih dana po zaposlenom je smanjen sa 7 na 6, za 14,29%.
- ✚ Analiza cijenjenih bolovanja koja su duža od 12 mjeseci za period 01.01-31.12.2007.godine za Kancelariju Tivat po grupama bolesti MKB-10 prikazan u Pregledu bolovanja dužih od 12 mjeseci pokazuje da su najčešće sljedeće grupe bolesti (Tabela 25) :
  - 3 slučaja Bolesti sistema krvotoka;
  - 2 slučaja Duševnih poremećaja;
  - po 1 slučaj Zaraznih bolesti; Bolesti sistema za disanje; Bolesti mišićno – koštanog sistema i Povreda.

Tabela 25

Pregled bolovanja dužih od 12 mjeseci cijenjenih u Kancelariji Tivat

Grupe bolesti		Zaključena	Otvorena	Ukupno
A00-B99	Zarazne bolesti i parazitne bolesti	1		1
F00-F99	Duševni poremećaji	2		2
I00-I99	Bolesti sistema krvotoka	2	1	3
J00-J99	Bolesti sistema za disanje	1		1
M00-M99	Bolesti mišićno - koštanog sistema	1		1
S00-T98	Povrede, trovanja i posljed.djel.spoljnih fakt.	1		1
<b>Ukupno</b>		<b>8</b>	<b>1</b>	<b>9</b>

- ✚ Najviše zaključenih bolovanja dužih od 12 mjeseci je iz grupe Duševnih poremećaja i Bolesti sistema krvotoka i to po 2 slučaja. (Dijagram 40)

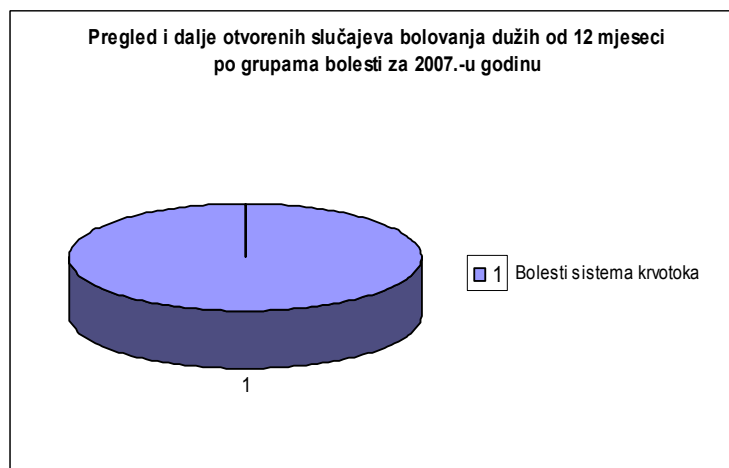


Dijagram 40



- Analizom slučaja i dalje otvorenog bolovanja dužeg od 12 mjeseci (Dijagram 41) za Kancelariju Tivat uočeno je da se radi o slučaju bolovanja iz grupe Bolesti sistema krvotoka pod dijagnozom I20/Angina pectoris u trajanju 17 mjeseci.

Dijagram 41



- Kancelarija Ulcinj

- + 3.784 aktivnih osiguranika što čini 2.43 % aktivnih osiguranika u Crnoj Gori
- + Pokazatelji bolovanja za period 01.01. - 31.12.2007.godine (Tabela 1) pokazuju da je:
  - ukupan broj slučajeva bolovanja 214 čini 1,80% svih slučajeva bolovanja u Crnoj Gori
  - ukupan broj izgubljenih radnih dana 20.382 čini 2,07% izgubljenih dana u Crnoj Gori;
  - prosječna stopa slučajeva odsutnosti s posla 5,66% je niža od prosječne stope u Crnoj Gori koja iznosi 7,63%;
  - procenat bolovanja 2,06% je niži od procenta u Crnoj Gori koji iznosi 2,42%;
  - broj izgubljenih radnih dana po jednom slučaju 95 dok u Crnoj Gori iznosi 83;
  - broj izgubljenih radnih dana po zaposlenom prosječno 5 dok je u Crnoj Gori 6.
- + Indexi bolovanja za 2006. i 2007.godinu (Tabela 2) u uporednom prikazu pokazuju:
  - da je broj slučajeva bolovanja povećan sa 201 na 214 tj.za 6,47%;
  - da je broj izgubljenih radnih dana povećan sa 18.899 na 20.382 tj.za 7,85%;
  - da je procenat bolovanja povećan sa 1,84% na 2,06% tj. za 11,96%;
  - da je broj izgubljenih radnih dana po slučaju povećan sa 94 na 95 tj. za 1,06%;
  - da je broj izgubljenih radnih dana po zaposlenom je nepromjenjen.
- + Analiza cijenjenih bolovanja koja su duža od 12 mjeseci za period 01.01-31.12.2007.godine za Kancelariju Ulcinj po grupama bolesti MKB-10 prikazana u Pregledu bolovanja dužih od 12 mjeseci pokazuje da su najčešće sljedeće grupe bolesti (Tabela 26) :
  - 7 slučajeva Bolesti sistema krvotoka;
  - 6 slučajeva Bolesti mišićno – koštanog sistema;
  - po 3 slučaja Zloćudnih tumora i Duševnih poremećaja;
  - po 2 slučaja Bolesti žljezda sa unutrašnjim lučenjem; Bolesti nervnog sistema i Bolesti sistema za disanje;
  - 1 slučaj Zaraznih bolesti.

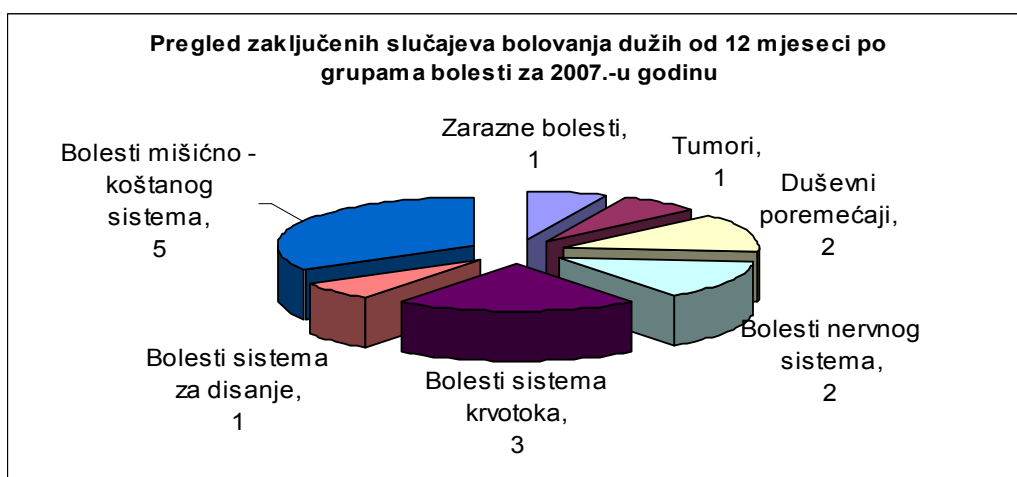
**Tabela 26**

**Pregled bolovanja dužih od 12 mjeseci cijenjenih u Kancelariji Ulcinj**

Grupe bolesti		Zaključena	Otvorena	Ukupno
A00-B99	Zarazne bolesti i parazitne bolesti	1		1
C00-D48	Tumori	1	2	3
E00-E90	Bolesti žljezda sa unutrašnjim lučenjem		2	2
F00-F99	Duševni poremećaji	2	1	3
G00-G99	Bolesti nervnog sistema	2		2
I00-I99	Bolesti sistema krvotoka	3	4	7
J00-J99	Bolesti sistema za disanje	1	1	2
M00-M99	Bolesti mišićno - koštanog sistema	5	1	6
<b>Ukupno</b>		<b>15</b>	<b>11</b>	<b>26</b>

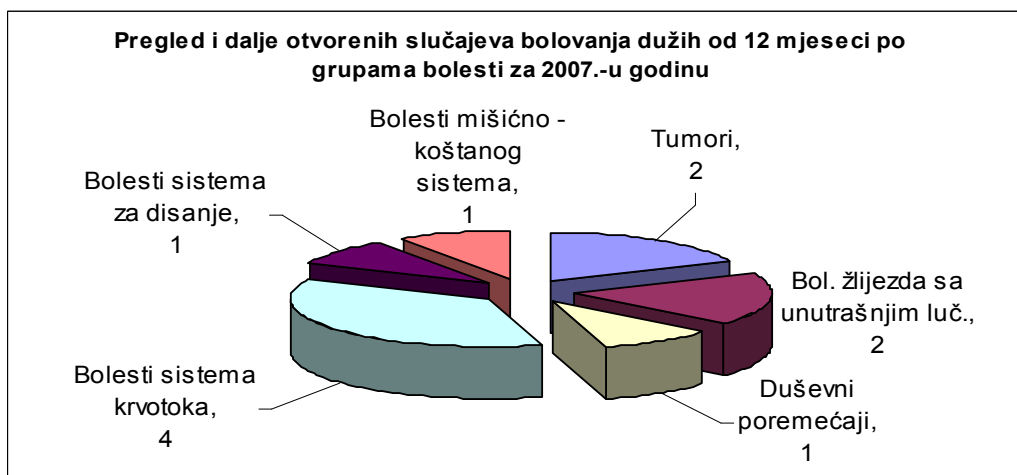
- Najviše zaključenih bolovanja dužih od 12 mjeseci je iz grupe Bolesti mišićno – koštanog sistema i to 5 slučajeva.
- Najduže zaključeno bolovanje (Dijagram 42) je iz grupe Bolesti sistema za disanje pod dijagnozom J44/Morbus pulmonis obstructivus chronicus/Hronična opstruktivna bolest pluća u trajanju 27 mjeseci, zatim dva slučaja iz grupe Bolesti sistema krvotoka pod dijagnozom I10/Hypertensio arterialis/Povišen krvni pritisak u trajanju od 26 mjeseci i 24 mjeseca.

Dijagram 42



- Analizom slučajeva najdužih i dalje otvorenih bolovanja dužih od 12 mjeseci (Dijagram 43) za PJ Ulcinj uočeno je da se radi o četiri slučaja bolovanja iz grupe Bolesti sistema krvotoka i to slučaj u trajanju 36 mjeseci pod dijagnozom I10/Hypertensio arterialis/Povišen krvni pritisak, sa manjim prekidima na bolovanju od 2002.godine.

Dijagram 43



- Kancelarija Žabljak

- + 923 aktivnih osiguranika što čini 0.59 % aktivnih osiguranika u Crnoj Gori
- + Pokazatelji bolovanja za period 01.01. - 31.12.2007.godine (Tabela 1) pokazuju da je:
  - ukupan broj slučajeva bolovanja 58 čini 0,49% svih slučajeva bolovanja u Crnoj Gori
  - ukupan broj izgubljenih radnih dana 4.631 čini 0,47% izgubljenih dana u Crnoj Gori;
  - prosječna stopa slučajeva odsutnosti s posla 6,28% je niža od prosječne stope u Crnoj Gori koja iznosi 7,63%;
  - procenat bolovanja 1,92% je niži od procenta u Crnoj Gori koji iznosi 2,42%;
  - broj izgubljenih radnih dana po jednom slučaju 80 dok u Crnoj Gori iznosi 83;
  - broj izgubljenih radnih dana po zaposlenom prosječno 5 dok je u Crnoj Gori 6.
- + Indexi bolovanja za 2006. i 2007.godinu (Tabela 2) u uporednom prikazu pokazuju:
  - da je broj slučajeva bolovanja povećan sa 50 na 58 tj.za 16%;
  - da je broj izgubljenih radnih dana povećan sa 4.410 na 4.631 tj.za 5,01%;
  - da je procenat bolovanja povećan sa 1,81% na 1,92% tj. za 6,08%;
  - da je broj izgubljenih radnih dana po slučaju smanjen sa 88 na 80 tj. za 9,09%;
  - da je broj izgubljenih radnih dana po zaposlenom je nepromjenjen.
- + Analiza cijenjenih bolovanja koja su duža od 12 mjeseci za period 01.01-31.12.2007.godine za Crnu Goru po grupama bolesti MKB-10 pokazuje da je u Kancelariji Žabljak cijenjeno jedno bolovanje duže od 12 mjeseci koje je i dalje otvoreno iz grupe Bolesti mokraćno - polnog sistema pod dijagnozom N20/Nephrolithiasis/Kamen u bubregu u trajanju 12 mjeseci.

**Tabela 27**

**Pregled bolovanja dužih od 12 mjeseci cijenjenih u Kancelariji Žabljak**

Grupe bolesti		Zaključena	Otvorena	Ukupno
N00-N99	Bolesti mokraćno - polnog sistema	1		1
<b>Ukupno</b>		<b>1</b>	<b>0</b>	<b>1</b>

**Dijagram 44**



## 2.8 Rezime

Analizom podataka koji se odnose na ostvarivanje prava na privremenu spriječenost za rad - bolovanje na nivou Crnu Goru, za period **01.01.- 31.12.2007.** godine utvrđeno je sljedeće:

1. Ljekarske komisije Republičkog fonda za zdravstveno osiguranje organizovane su u svim opštinama i rade u 24 vijeća koja su u analiziranom periodu **cijenila ukupno 37.741 bolovanje**, što prosječno iznosi 1573 **ocjene bolovanja po vijeću**.
2. Ukupan **broj slučajeva bolovanja** u Crnoj Gori u analiziranom periodu je **11.881 a broj izgubljenih radnih dana 983.049** od čega je broj slučajeva trudničkih bolovanja u Crnoj Gori **982 a broj izgubljenih radnih dana zbog trudničkih bolovanja 92.720**.
3. **Prosječna stopa slučajeva odsutnosti s posla na 100 zaposlenih iznosi 7,63%**, što znači da su u prosjeku 7,63 zaposlena od 100 zaposlenih koristila bolovanje u odnosu na ukupan broj zaposlenih u Crnoj Gori. Uporedni prikaz pokazatelja odsutnosti s posla po opštinama pokazao je da je **prosječna stopa slučajeva odsutnosti s posla iznad prosječne stope slučajeva u Crnoj Gori, u opštinama: Nikšić 12,53%; Danilovgrad 9,88%; Bar 8,83%; Plužine i Šavnik 8,16%; Podgorica 7,79% i Kotor 7,67%**.
4. **Prosječna stopa slučajeva odsutnosti s posla na 100 zaposlenih zbog trudničkih bolovanja iznosi 0,63%**.
5. Prosječan **procenat bolovanja** iznosi **2,42%**, što znači da je 2,42 zaposlenih dnevno odsutno sa posla na 100 zaposlenih. Uporedni prikaz pokazatelja odsutnosti s posla pokazao je da je **procenat bolovanja iznad prosječnog procenta u Crnoj Gori (2,42%) u opštinama: Nikšić 3,57%; Danilovgrad 2,99%; Bar 2,97%; Kolašin 2,77%, Plužine 2,72%, Pljevlja 2,70% i Podgorica 2,47%**.  
U 2007-oj godini navedeni procenti bolovanja po opštinama, za slučajeve bolovanja preko 30 dana koje je cijenila Ljekarska komisija Fonda, pokazuju nisku dnevnu odsutnost (do 3,0% je niska odsutnost) osim opštine Nikšić gdje se radi o umjerenoj tj.povišenoj odsutnosti (od 3,1 do 4,5% je umjerena tj.povišena odsutnost).
6. Prosječan **procenat bolovanja za slučajeve trudničkih bolovanja iznosi 0,23%**.
7. Prosječan **broj izgubljenih radnih dana po slučaju iznosi 83**. Uporedni prikaz pokazatelja odsutnosti s posla pokazao je da je **broj izgubljenih radnih dana po slučaju iznad prosječnog broja u Crnoj Gori, u opštinama: Rožaje 111 dana, Tivat 104 dana, Kolašin 103 dana, Pljevlja 96 dana, Ulcinj 95 dana, Plav 91 dan, Mojkovac 89, Bar i Berane 88 dana, Plužine 87 dana, Budva i Herceg Novi 84 dana. U Podgorici broj izgubljenih radnih dana iznosi 83 dana, koliko i na nivou Crnu Goru**.

8. Prosječan broj izgubljenih radnih dana po jednom slučaju trudničkog bolovanja iznosi **94**.
9. Prosječan broj izgubljenih radnih dana po zaposlenom iznosi **6 dana**. Uredni prikaz pokazatelja odsutnosti s posla pokazao je da je broj izgubljenih radnih dana po zaposlenom iznad prosječnog broja u Crnoj Gori u opštinama: **Nikšić - 9, Bar i Danilovgrad - 8, Kolašin, Pljevlja i Plužine - 7**, dok se u Herceg Novom, Beranama, Kotoru, Mojkovcu, Šavniku, Podgorici i Tivtu taj broj poklapa sa prosječnim brojem u Crnoj Gori (6 dana).
10. Prosječan broj izgubljenih radnih dana po zaposlenom za trudnička bolovanja iznosi **1 dan**.
11. **Indeksi bolovanja** za 2006. i 2007.godinu pokazuju:
- da je **broj slučajeva bolovanja** u Crnoj Gori **povećan** sa 10.680 na 11.881, tj. **za 11,25%**;
  - da je **broj izgubljenih radnih dana povećan** sa 899.627 na 983.049 tj. **za 9,27%**;
  - da je **procenat bolovanja povećan** sa 2,17% na 2,42% tj. **za 11,52%**;
  - da je **broj izgubljenih radnih dana po slučaju smanjen** sa 84 na 83 tj.za **1,19%**;
  - da je **broj izgubljenih radnih dana po zaposlenom ostao nepromijenjen**(6 dana).
12. Urednim prikazom kretanja prosječne stope slučajeva odsutnosti za 2006. i 2007.godinu za svaku opštinu pojedinačno, **najveći rast stope slučajeva odsutnosti** zabilježen je u: **Kotoru** (sa 5,61% na 7,67%), **Nikšiću** (sa 9,40% na 12,53%), **Budvi** (sa 2,96% na 3,89%), **Danilovgradu** (sa 7,53% na 9,88%) i **Šavniku** (sa 6,29% na 8,16%) a najveće smanjenje zabilježeno je u: **Tivtu** (sa 9,10% na 5,44%), **Rožajama** (4,49% na 3,22%), **Plavu** (sa 4,20% na 3,52%), **Mojkovcu** (sa 7,29% na 6,31%) i **Beranama** (sa 7,31% na 6,52%).
- Urednim prikazom procenta bolovanja za prvih 9 mjeseci 2006. i 2007.godine **najveći rast procenta bolovanja**, zabilježen je u: **Danilovgradu** (sa 2,15% na 2,99%), Kotoru (sa 1,57% na 2,18%), **Budvi** (sa 0,96 % na 1,25%), **Herceg Novom** (sa 1,67% na 2,17%) i **Nikšiću** (sa 2,88% na 3,57%) a najveće smanjenje procenta bolovanja zabilježeno je u: **Rožajama** (sa 1,81% na 1,36%), **Tivtu** (sa 2,87% na 2,17%), **Mojkovcu** (sa 2,73% na 2,14%), **Plavu** (sa 1,46% na 1,22%) i **Beranama** (sa 2,47% na 2,20%).
13. **Indeksi bolovanja** za 2006. i 2007.godinu za slučajeve trudničkih bolovanja pokazuju:
- da je **broj slučajeva bolovanja** u Crnoj Gori **povećan** sa 878 na 982,tj. **za 11,85%**;
  - da je **broj izgubljenih radnih dana povećan** sa 79.480 na 92.720 tj. **za 16,66%**;
  - da je **procenat bolovanja povećan** sa 0,19% na 0,23% tj. **za 21,05%**;
  - da je **broj izgubljenih radnih dana po slučaju povećan** sa 91 na 94 tj.za **3,30%**;
  - da je **broj izgubljenih radnih dana po zaposlenom povećan** na 1 dan.

14. Uporednim prikazom procenta trudničkih bolovanja za 2006. i 2007.godinu **najveći rast procenta bolovanja**, zabilježen je u: **Plužinama i Mojkovcu** za 80%, **Budvi** za 61,11 %, **Žabljaku** za 51,85%, **Bijelom Polju** za 46,67%, **Pljevljima** za 33,33%, **Nikšiću** za 25% i **Podgorici** za 24%.
15. Na nivou Crne Gore **rad Ljekarske komisije Fonda je organizovan u 24 vijeća**: u Podgorici četiri, Nikšiću dva i u ostalih 18 područnih jedinica po jedno vijeće. **Procenat zaključenih u odnosu na broj cijenjenih bolovanja** od strane Ljekarskih komisija, **na nivou Crne Gore**, iznosi **13,46%**, odnosno od 37.741 cijenjenja bolovanja zaključeno je 5.081 bolovanja. Ispod ovog procenta su opštine: Bar 8,86%; Pljevlja 11,67%; Podgorica prvo vijeće 11,41%; drugo vijeće 11,99%; treće vijeće 12,90%; četvrto vijeće 11,29%, Nikšić prvo vijeće 12,61% i Herceg Novi 12,70%.
16. **Vijeća sa najviše prosječno cijenjenih bolovanja su u Podgorici gdje je cijenjeno 12.383 bolovanja**, ili 32,81% od ukupnog broja (37.741) cijenjenih bolovanja u Crnoj Gori. Naime, prosječna opterećenost svakog od četiri vijeća u **Podgorici je 3.096 cijenjenja bolovanja**, što je za 50.80% više u odnosu na republički prosjek. Po opterećenosti slijede oba vijeća u **Nikšiću** sa prosječno **2.638 cijenjenja bolovanja**, što je za 40.37% veći postotak od republičkog prosjeka.
17. **Grupe bolesti desete MKB koje se odnose na dijagnoze na osnovu kojih je izgubljen najveći broj radnih dana prosječno po slučaju bolovanja** su: Faktori koji utiču na zdravstveno stanje (**435 dana po slučaju**); Zloćudni tumori (**116 dana po slučaju**); Povrede, trovanja i posljedice djelovanja spolj.faktora. (**99 dana po slučaju**); Trudnoća, rađanje, babine (**84 dana po slučaju**); Zarazne bolesti (**79 dana po slučaju**); Bolesti sistema krvotoka (**77 dana po slučaju**); Duševni poremećaji (**76 dana po slučaju**); Bolesti nervnog sistema (**71 dana po slučaju**) i Dobročudni tumori (**70 dana po slučaju**).  
Najveći broj izgubljenih radnih dana prosječno po slučaju je iznosio 435 dana i odnosio se na Faktore koji utiču na zdravstveno stanje i to u **410 slučajeva njege člana uže porodice ili pratioca bolesnika**, sa ukupno **izgubljenih 283.440 radnih dana** i 98 slučajeva zamjene zgloba kuka ili prisustva implantata i graftova na srcu sa ukupno izgubljenih 9.317 radnih dana.
18. **Grupe bolesti desete MKB na osnovu kojih su u najvećem broju slučajeva otvarana bolovanja** u Crnoj Gori su Bolesti mišićno-koštanog sistema (**1.856 slučajeva**), Povrede, trovanja i posljedice djelovanja spolj. faktora (**1.722 slučaja**), Bolesti sistema krvotoka (**1.409 slučajeva**), Duševni poremećaji (**1.185 slučajeva**), Trudnoća, rađanje, babine (**1.096 slučajeva**) Bolesti sistema za disanje (**867 slučajeva**) i Bolesti mokraćno – polnog sistema (**812 slučajeva**).  
Najveći broj slučajeva otvorenih bolovanja je iz grupe **Bolesti mišićno-koštanog sistema 1.856 slučajeva bolovanja** i to 1.274 slučaja iz podgrupe bolesti Druga oboljenja kičme - M50-M54 (Bolesti međupršljenskog diskusa vrata, grudne i lumbosakralne kičme; Bol u leđima) sa ukupno izgubljenih 78.658 radnih dana. Na dijagnozu **Bol u leđima (M54)** se odnosilo **664 slučaja sa 37.588 izgubljenih radnih dana**.

19. **Grupe bolesti desete MKB koje se odnose na dijagnoze na osnovu kojih je izgubljen najveći broj radnih dana su :** Faktori koji utiču na zdravstveno stanje (**306.407 dana**); Povrede, trovanja i posljedice djelovanja spolj. faktora (**169.856 dana**); Bolesti mišićno-koštanog sistema (**116.246 dana**); Bolesti sistema krvotoka (**108.499 dana**); Trudnoća, rađanje, babine (**92.206 dana**); Duševni poremećaji (**90.632 dana**); Bolesti sistema za disanje (**47.846 dana**); Bolesti mokraćno-polnog sistema (**46.325 dana**) i Zloćudni tumori (**43.073 dana**).

Najveći broj slučajeva bolovanja iz grupe Povrede, trovanja i posljedice djelovanja spolj. faktora - S00-S98 je **353 slučaja iz podgrupe bolesti Povrede zgloba žbice i šake i povrede šake** (S60-S69 - Nagnječenje, rane, prelomi, iščašenja, uganuća i istegnuća ručja i šake; povrede živaca, tetiva i mišića) sa ukupno izgubljenih **21.275 radnih dana**. Prosječno je po slučaju bolovanja za navedenu podgrupu izgubljeno 60 radnih dana, dok je za cijelu grupu prosječno po slučaju izgubljeno 99 radnih dana. Podgrupa iz navedene grupe sa najvećim brojem izgubljenih radnih dana je **Povrede koljena i povrede potkoljenice** - S80-S89 sa **288 slučajeva i 74.812 radnih dana i/ili po slučaju prosječno izgubljenih 260 radnih dana**.

Najveći broj slučajeva bolovanja iz grupe Bolesti mokraćno - polnog sistema (N00-N99) je **228 slučajeva** iz podgrupe bolesti **Nezapljenke bolesti polnih organa žene - N80-N98** (Ispadanje polnih organa žene, Fistule, Nezapljenke bolesti-ciste, polipi zadebljanja, bolesti grlića materice, Krvarenja iz materice, Klimakterijum, Spontani pobačaj, Neplodnost žene, Komplikacije uzrokovane vještačkim oplođenjem) sa ukupno izgubljenih 13.668 radnih dana. **Prosječno je po slučaju bolovanja za navedenu podgrupu izgubljeno 60 radnih dana**, dok je za cijelu grupu prosječno po slučaju izgubljeno 57 radnih dana.

Najveći broj slučajeva bolovanja iz grupe Duševnih poremećaja - F00-F99 je 532 slučaja iz podgrupe bolesti **Poremećaji raspoloženja (afektivni poremećaji) - F30-F39** (Mania, Psychosis affectiva, Depressio,...) sa ukupno izgubljenih 40.718 radnih dana. Prosječno je po slučaju bolovanja **za navedenu podgrupu izgubljeno 77 radnih dana**, dok je za cijelu grupu prosječno po slučaju izgubljeno 70 radnih dana.

20. Analiza cijenjenih 463 slučaja **bolovanja koja su duža od 12 mjeseci po grupama bolesti MKB-10** pokazuje da su **najčešće grupe bolesti** koje su uzrok navedenih bolovanja: Zloćudni tumori, Bolesti sistema krvotoka, Duševni poremećaji, Povrede, trovanja i posljedice djelovanja spolj. faktora i Bolesti mišićno – koštanog sistema.
21. Najviše zaključenih bolovanja dužih od 12 mjeseci je iz grupe Bolesti sistema krvotoka i Povreda po 53 slučaja, zatim iz grupe Zloćudnih tumora 52 slučaja, 47 slučajeva iz grupe Duševnih poremećaja i 29 slučajeva iz grupe Bolesti mišićno – koštanog sistema.
22. Najviše i **dalje otvorenih bolovanja dužih od 12 mjeseci** iz grupe Zloćudnih tumora 25 slučajeva, zatim 24 slučaja iz grupe Duševnih poremećaja, 20 slučajeva iz grupe Bolesti sistema krvotoka, 18 slučajeva iz grupe Povreda i 10 slučajeva iz grupe Bolesti mišićno – koštanog sistema.



23. Analizom bolovanja dužih od 12 mjeseci uočen je značajan broj predmeta koji su sa tehničkim greškama pri unosu prvog dana privremene spriječenosti za rad.
24. Uvidom u kartone bolovanja za slučajeve dugih bolovanja zapaženo je da u karton nije uvedeno da li je osiguranik bolnički liječen, da li je rađena neophodna dijagnostika, da li je cijenjen od strane IPK i drugi podaci koje je Ljekarska komisija bila dužna unijeti u karton osiguranika u cilju praćenja odorenog bolovanja i dokumentovanja opravdanosti bolovanja koje nije u skladu sa Kriterijumima za ocjenu privremene spriječenosti za rad.
25. Ljekarske komisije Fonda se u toku rada i dalje susreću sa sljedećim problemima:
- izabrani doktori, koji odobravaju bolovanja do 30 dana, upućuju osiguranike na Ljekarsku komisiju Fonda bez prethodno obavljenih dijagnostičkih pretraga predviđenih dijagnostičkim minimumom i priloženih uz uput ( Pravilnik );
  - analizom bolovanja dužih od 12 mjeseci konstatovano je da su osiguranici više puta cijenjeni od strane IPK sa ocjenom i mišljenjem: „Liječenje nije završeno. Po završenom liječenju javiti se ponovo na komisiju IPK“. Ovakve nalaze i mišljenja i osiguranici i ljekari koriste kao osnov za dalje bolovanje;
  - čekanje osiguranika na specijalistički, subspecijalistički pregled i dijagnostičku pretragu i time nemogućnosti primjene Kriterijuma iz Pravilnika vezanih za dužinu privremene spriječenosti za rad;
  - predlozi za bolovanje, odnosno izvještaji doktora specijalista ne sadrže sve propisane podatke (anamneza, detaljan objektivni pregled, dijagnoza, šifra dijagnoze, terapija, mišljenje) koji su neophodni za ocjenu radne sposobnosti.

### 3. PREDLOG MJERA

1. Izabrani doktori su prva instanca u postupku odobravanja bolovanja i dužni su da se krajnje objektivno odnose prema neopravdanim zahtjevima za odobravanje bolovanja. Potrebno je aktivno učešće menadžmenta domova zdravlja i izabranih doktora u rješavanju problematike odobravanja bolovanja, u cilju smanjenja neopravdanih bolovanja i smanjenja troškova Fonda po osnovu refundacija naknada zarada za vrijeme bolovanja.
2. **Izabrani doktori i Ljekarske komisije Fonda** koje učestvuju u postupku odobravanja bolovanja dužni su da dosljedno primjenjuju Pravilnik o načinu i postupku ostvarivanja prava na privremenu spriječenost za rad i ostvarivanja prava na naknadu zarade za vrijeme privremene spriječenosti za rad („Sl.list RCG“ br. 69/06).
3. **Izabrani doktor je dužan** da uputi osiguranika na odgovarajuće dijagnostičke pretrage definisane dijagnostičkim minimumom, radi pribavljanja medicinske dokumentacije na osnovu koje bi on procijenio potrebu za daljim bolovanjem, odnosno uputio osiguranika na Ljekarsku komisiju Fonda radi dalje ocjene, ukoliko za to postoje opravdani razlozi.
4. **Ljekarske komisije Fonda su autonomne i samostalne** u davanju ocjene opravdanosti potrebe za daljim bolovanjem, bazirajući svoj nalaz i mišljenje na dijagnostičkom minimumu, datom u Pravilniku i cijene privremenu spriječenost za rad **uz lično prisustvo osiguranika**. U radu Ljekarske komisije aktivno učestvuju članovi komisije i ne treba da ih obavezuje predlog doktora specijaliste ili nalaz IPK „liječenje nije završeno“.  
  
Članovi Ljekarske komisije su dužni da rad obavljaju na računaru u aplikaciji koju je za te namjene uradio Fond, da unose tačan datum prvog dana privremene spriječenosti za rad i da u karton osiguranika unose podatke koji su neophodni za praćenje i dokumentovanje opravdanosti odobrenog bolovanja (npr.otpusna lista - period liječenja, naziv klinike, operacije,... nalaz i mišljenje IPK - broj i datum predmeta, ocjena,... , funkcionalni status,...).
5. **Ljekarske komisije će uputiti osiguranika na ocjenu IPK u slučajevima kada se radi o postojanju potpune nesposobnosti za rad**, u rokovima koji su navedeni u kriterijumima, kao i u slučajevima navedenim u odredbama člana 30 Zakona o zdravstvenom osiguranju. Ljekarska komisija ne treba da upućuje osiguranika na IPK osim u navedenim slučajevima jer se takvi slučajevi vraćaju sa IPK sa nalazom i mišljenjem: „Liječenje nije završeno“ a na osnovu takvog nalaza i mišljenja osiguranici zahtjevaju dalje ostvarivanje prava na bolovanje dugi niz godina.
6. Ako izabrani doktor ili izabrani tim ili članovi Ljekarske komisije nezakonito utvrde privremenu spriječenost za rad zaposlenih osiguranika iz člana 25 Zakona o zdravstvenom osiguranju biće novčano kažnjeni za prekršaj na osnovu odredbe člana 107 Zakona o zdravstvenom osiguranju. Ako je zbog nezakonito utvrđene privremene spriječenosti za rad Republički fond za zdravstveno osiguranje isplatio naknadu zarade, ima pravo da zahtijeva naknadu štete od izabranog doktora, odnosno članova nadležne Ljekarske komisije koji su odobrili takvu privremenu spriječenost za rad (član 75 Zakona o zdravstvenom osiguranju).