



**ANALIZA OSTVARIVANJA PRAVA NA PRIVREMENU  
SPRIJEČENOST ZA RAD  
(ANALIZA MORBIDITETNOG APSENTIZMA)  
ZA PERIOD 01.01 – 31.12.2014.GODINE**

**Podgorica, mart 2015. godine**

# SADRŽAJ

<b>1. UVOD</b> .....	<b>4</b>
<b>2. REZULTATI ANALIZE</b> .....	<b>5</b>
2.1 Pokazatelji privremene spriječenosti za rad - bolovanja .....	5
2.2 Indexi bolovanja.....	10
2.3 Analiza morbiditeta po Grupama bolesti MKB-10 po kojima su najčešće otvarana bolovanja u Crnoj Gori.....	17
2.4 Pregled rada vijeća na nivou Crne Gore .....	21
Vijeće u Područnoj jedinici Bar.....	21
Vijeće u Područnoj jedinici Bijelo Polje .....	21
Vijeće u Filijali Budva.....	21
Vijeće u Područnoj jedinici Cetinje.....	21
Vijeće u Filijali Danilovgrad .....	21
Vijeće u Područnoj jedinici Herceg Novi.....	22
Vijeće u Područnoj jedinici Berane .....	22
Vijeće u Filijali Kolašin.....	22
Vijeće u Područnoj jedinici Kotor .....	22
Vijeće u Filijali Mojkovac .....	22
Vijeće u Područnoj jedinici Nikšić.....	22
Vijeće u Filijali Plav .....	23
Vijeće u Filijali Šavnik .....	23
Vijeće u Područnoj jedinici Pljevlja .....	23
Vijeće u Područnoj jedinici Rožaje .....	23
Vijeće u Filijali Plužine .....	23
Vijeća u Područnoj jedinici Podgorica .....	24
Vijeće u Filijali Tivat.....	24
Vijeće u Filijali Ulcinj .....	24
Vijeće u Filijali Žabljak .....	25
Vijeće u Filijali Andrijevica .....	25
2.5 Analiza bolovanja dužih od 12 mjeseci .....	27
2.6 Analiza privremene spriječenosti za rad po PJ i Filijalama Fonda .....	30
2.7 Naknada zarade za vrijeme privremene spriječenosti za rad .....	47
2.8 Zaključci .....	50
<b>3. Predlog mjera</b> .....	<b>52</b>

Pripremili:

Odsjek za ugovaranje zdravstvene zaštite i plansko-analitičke poslove

# 1. UVOD

**Zakonom o zdravstvenom osiguranju** („Sl.list RCG“ broj 39/04) je utvrđeno pravo osiguranika-zaposlenih na privremenu spriječenost za rad\* i na naknadu zarade za vrijeme privremene spriječenosti za rad u slučajevima\* bolesti ili povrede, medicinskog ispitivanja, izolacije zbog kliconoštva ili pojave zarazne bolesti u okolini, dobrovoljnog davanja tkiva ili organa, njege oboljelog člana uže porodice i pratioca oboljelog lica upućenog na liječenje ili ljekarski pregled u drugo mjesto, odnosno dok boravi kao pratilac u bolnici. Pravilnikom o načinu i postupku ostvarivanja prava na privremenu spriječenost za rad i ostvarivanja prava na naknadu zarade za vrijeme privremene spriječenosti za rad („Sl. list RCG“ broj 04/14) (u daljem tekstu: Pravilnik) bliže je regulisano ostvarivanje prava na privremenu spriječenost za rad u slučaju navedenih uzroka.

**U cilju praćenja privremene spriječenosti za rad** u Fondu se vrše uporedne analize morbiditetnog apsentizma od 2006.godine i na osnovu analiza predlažu i preduzimaju odgovarajuće mjere.

**Rezultati analize za 2014.godinu su pokazali povećanje Indexa bolovanja** u odnosu na 2013.godinu i to za:

- broj izgubljenih radnih dana koji je **povećan za 2,40%**;
- procenat bolovanja koji je **povećan za 1,14%**.

Broj slučajeva bolovanja u 2014.godini je **povećan za 1,21%** u odnosu na 2013.godinu.

Bolovanja koja se odobravaju u slučaju patologije trudnoće i potrebe za održavanjem trudnoće, **slučajevi trudničkih bolovanja**, od 2008-e godine pokazuju trend rasta Indexa bolovanja, te je za 2014.godinu u odnosu na 2013.godinu rast sljedeći:

- broj slučajeva bolovanja je **povećan za 0,62%**;
- broj izgubljenih radnih dana je **povećan za 8,28%**;
- **povećan** procenat bolovanja za **6,96%**.

---

\*Privremena spriječenost za rad, odsustvovanje s posla zbog bolesti i povrede, bolovanje, privremena nesposobnost za rad, pošteda od posla, morbiditetni apsentizam, su sinonimi za istu pojavu.

\*Slučaj bolovanja je svako novo otpočinjanje odsutnosti s posla.

**\*Parametri odsutnosti s posla:**

1. **Prosječna stopa slučajeva odsutnosti s posla na 100 zaposlenih osiguranika** predstavlja prosječan broj slučajeva odsutnosti s posla na 100 osiguranika u odnosu na prosječan broj zaposlenih osiguranika u Crnoj Gori.
2. **Prosječan broj dnevno odsutnih s posla na 100 zaposlenih osiguranika predstavlja „procenat dnevne odsutnosti s posla zbog privremene nesposobnosti - spriječenosti za rad“ tzv. „procenat bolovanja“.**
3. **Broj izgubljenih radnih dana po jednom slučaju odsutnosti s posla.** Ovaj pokazatelj ne predstavlja precizno prosječno trajanje bolovanja, jer nisu uključena samo započeta i završena bolovanja tokom analiziranog perioda, već i dani ranije započetih bolovanja, tj. dani započetih a nezavršenih bolovanja u posmatranom periodu.
4. **Broj izgubljenih radnih dana po jednom zaposlenom osiguraniku.**

## 2. REZULTATI ANALIZE

### 2.1 Pokazatelji privremene spriječenosti za rad - bolovanja

- Pokazatelji bolovanja za period 01.01 - 31.12.2014.godine u Crnoj Gori (Tabela 1) pokazuju da je:
  - ukupan broj slučajeva bolovanja 9.838;
  - ukupan broj izgubljenih radnih dana 911.279;
  - prosječna stopa slučajeva odsutnosti s posla 5,67%;
  - procenat bolovanja 2,01%;
  - broj izgubljenih radnih dana po jednom slučaju 93;
  - broj izgubljenih radnih dana po zaposlenom prosječno 5.
- Pokazatelji bolovanja za slučajeve bolovanja bez slučajeva trudničkih bolovanja za period 01.01 - 31.12.2014.godine u Crnoj Gori (Tabela 1) pokazuju da je:
  - ukupan broj slučajeva bolovanja bez trudničkih 7.894;
  - ukupan broj izgubljenih radnih dana 716.496;
  - prosječna stopa slučajeva odsutnosti s posla 4,55%;
  - procenat bolovanja 1,58%;
  - broj izgubljenih radnih dana po jednom slučaju 91;
  - broj izgubljenih radnih dana po zaposlenom prosječno 4.
- Pokazatelji bolovanja za slučajeve trudničkih bolovanja za period 01.01-31.12.2014.godine u Crnoj Gori (Tabela 1) pokazuju da je:
  - ukupan broj slučajeva trudničkih bolovanja 1.944;
  - ukupan broj izgubljenih radnih dana 194.783;
  - prosječna stopa slučajeva odsutnosti s posla 1,12%;
  - procenat bolovanja 0,43%;
  - broj izgubljenih radnih dana po jednom slučaju 100;
  - broj izgubljenih radnih dana po zaposlenom prosječno 1.

**POKAZATELJI BOLOVANJA ZA PERIOD: 01.01 – 31.12.2014.GODINE**

**Tabela 1**

RB	Filijala	Broj zaposlenih	Ukupan broj slučajeva						Broj slučajeva bez trudničkog bolovanja						Broj slučajeva trudničkog bolovanja					
			Broj slučajeva	Broj izgubljenih radnih dana	Prosječna stopa slučajev po odsutnosti	Procenat bolovanja	Br. izg. radnih dana po slučaju	Br. izg. radnih dana po zaposlenom	Broj slučajeva	Broj izgubljenih radnih dana	Prosječna stopa slučajev po odsutnosti	Procenat bolovanja	Br. izg. radnih dana po slučaju	Br. izg. radnih dana po zaposlenom	Broj slučajeva	Broj izgubljenih radnih dana	Prosječna stopa slučajev po odsutnosti	Procenat bolovanja	Br. izg. radnih dana po slučaju	Br. izg. radnih dana po zaposlenom
1	Bar	11.497	634	64.891	5,51	2,16	102	6	556	57.322	4,84	1,91	103	5	78	7.569	0,68	0,25	97	1
2	Bijelo Polje	7.236	489	37.179	6,76	1,97	76	5	406	30.453	5,61	1,61	75	4	83	6.726	1,15	0,36	81	1
3	Budva	12.560	468	41.811	3,73	1,28	89	3	346	30.146	2,75	0,92	87	2	122	11.665	0,97	0,36	96	1
4	Cetinje	3.499	171	13.915	4,89	1,52	81	4	132	10.078	3,77	1,10	76	3	39	3.837	1,11	0,42	98	1
5	Danilovgrad	3.347	225	21.068	6,72	2,41	94	6	189	17.129	5,65	1,96	91	5	36	3.939	1,08	0,45	109	1
6	Herceg Novi	10.471	687	64.060	6,56	2,34	93	6	597	55.794	5,70	2,04	93	5	90	8.266	0,86	0,30	92	1
7	Berane	4.442	386	35.892	8,69	3,10	93	8	330	30.795	7,43	2,66	93	7	56	5.097	1,26	0,44	91	1
8	Kolašin	1.276	83	11.275	6,50	3,39	136	9	73	10.180	5,72	3,06	139	8	10	1.095	0,78	0,33	110	1
9	Kotor	6.875	381	27.853	5,54	1,55	73	4	282	19.265	4,10	1,07	68	3	99	8.588	1,44	0,48	87	1
10	Mojkovac	1.189	99	10.872	8,33	3,50	110	9	89	10.186	7,49	3,28	114	9	10	686	0,84	0,22	69	1
11	Nikšić	13.755	951	101.317	6,91	2,82	107	7	806	86.565	5,86	2,41	107	6	145	14.752	1,05	0,41	102	1
12	Plav	1.269	36	2.860	2,84	0,86	79	2	31	2.579	2,44	0,78	83	2	5	281	0,39	0,08	56	0
13	Šavnik	278	13	1.721	4,68	2,37	132	6	12	1.542	4,32	2,13	129	6	1	179	0,36	0,25	179	1
14	Pljevlja	5.688	463	51.794	8,14	3,49	112	9	402	45.156	7,07	3,04	112	8	61	6.638	1,07	0,45	109	1
15	Rožaje	2.605	96	10.655	3,69	1,57	111	4	87	9.885	3,34	1,45	114	4	9	770	0,35	0,11	86	0
16	Plužine	572	55	5.767	9,62	3,86	105	10	49	5.226	8,57	3,50	107	9	6	541	1,05	0,36	90	1
17	Podgorica	77.108	4.187	362.599	5,43	1,80	87	5	3.164	255.506	4,10	1,27	81	3	1.023	107.093	1,33	0,53	105	1
18	Tivat	4.070	191	18.254	4,69	1,72	96	4	146	13.523	3,59	1,27	93	3	45	4.731	1,11	0,45	105	1
19	Ulcinj	4.651	140	20.257	3,01	1,67	145	4	125	19.087	2,69	1,57	153	4	15	1.170	0,32	0,10	78	0
20	Žabljak	695	41	4.091	5,90	2,26	100	6	34	3.420	4,89	1,89	101	5	7	671	1,01	0,37	96	1
21	Andrijevica	512	42	3.148	8,20	2,36	75	6	38	2.659	7,42	1,99	70	5	4	489	0,78	0,37	122	1
<b>UKUPNO</b>		<b>173.595</b>	<b>9.838</b>	<b>911.279</b>	<b>5,67</b>	<b>2,01</b>	<b>93</b>	<b>5</b>	<b>7.894</b>	<b>716.496</b>	<b>4,55</b>	<b>1,58</b>	<b>91</b>	<b>4</b>	<b>1.944</b>	<b>194.783</b>	<b>1,12</b>	<b>0,43</b>	<b>100</b>	<b>1</b>

**Napomene:**

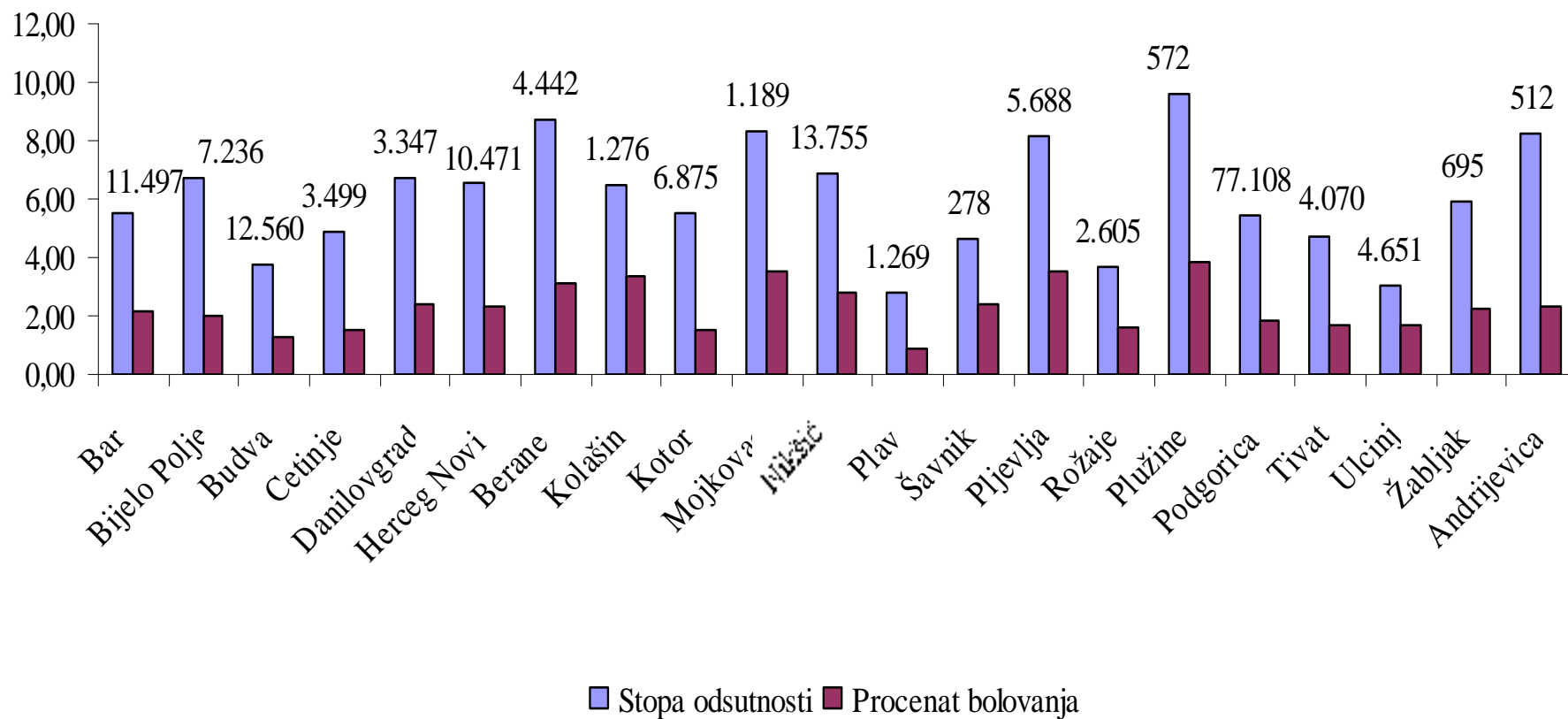
\* Tabela urađena na osnovu izvještaja "Pregled bolesti MKB 10 po kojima su otvarana bolovanja"

\* Za prosječan broj aktivnih osiguranika za 2014. godinu uzet je podatak Zavoda za statistiku Crne Gore-www.monstat.org

\* Broj radnih dana u godini - 261

Uporedni prikaz slučajeva odsutnosti i procenta bolovanja po filijalama za period:  
01.01-31.12.2014.godine

Dijagram 1



- Iz uporednog prikaza **stope slučajeva odsutnosti** po opštinama (Dijagram 1) vidi se da su opštine sa prosječnom stopom slučajeva odsutnosti s posla koja je iznad prosječne stope u Crnoj Gori (5,67%):

1. Plužine.....	9,62% na 100 zaposlenih
2. Berane .....	8,69% na 100 zaposlenih
3. Mojkovac.....	8,33% na 100 zaposlenih
4. Andrijevica.....	8,20% na 100 zaposlenih
5. Pljevlja .....	8,14% na 100 zaposlenih
6. Nikšić .....	6,91% na 100 zaposlenih
7. Bijelo Polje .....	6,76% na 100 zaposlenih
8. Danilovgrad.....	6,72% na 100 zaposlenih
9. Herceg Novi.....	6,56% na 100 zaposlenih
10. Kolašin.....	6,50% na 100 zaposlenih
11. Žabljak.....	5,90% na 100 zaposlenih.

- Iz uporednog prikaza **procenta bolovanja** po opštinama (Dijagram 1) vidi se da su opštine sa najvećim procentom bolovanja, a koji je iznad prosječnog procenta (2,01%) u Crnoj Gori:

1. Plužine.....	3,86%
2. Mojkovac.....	3,50%
3. Pljevlja.....	3,49%
4. Kolašin .....	3,39%
5. Berane.....	3,10%
6. Nikšić.....	2,82%
7. Danilovgrad.....	2,41%
8. Šavnik.....	2,37%
9. Andrijevica.....	2,36%
10. Herceg Novi .....	2,34%
11. Žabljak.....	2,26%
12. Bar.....	2,16%.

Procenat bolovanja na osnovu kriterijuma godišnje veličine „procenta bolovanja“ predstavlja najrealniji pokazatelj odsutnosti sa posla zbog privremene spriječenosti za rad i predstavlja prosječan broj dnevno odsutnih sa posla na 100 zaposlenih osiguranika. Za 2014. godinu navedeni procenti bolovanja po opštinama, za slučajeve bolovanja preko 30 dana koje je cijenila Ljekarska komisija Fonda, pokazuju nisku dnevnu odsutnost (do 3,0% je niska odsutnost), izuzev za Plužine 3,86%, Mojkovac 3,50%, Pljevlja 3,49%, Kolašin 3,39% i Berane 3,10%.



- Broj **izgubljenih radnih dana po slučaju** prikazan po opštinama (Tabela 1) pokazao je da 12 opština ima veći broj izgubljenih radnih dana po slučaju od prosječnog broja (93) u Crnoj Gori:

1. Ulcinj.....	145 radnih dana po slučaju
2. Kolašin.....	136 radnih dana po slučaju
3. Šavnik.....	132 radna dana po slučaju
4. Pljevlja.....	112 radnih dana po slučaju
5. Rožaje.....	111 radnih dan po slučaju
6. Mojkovac.....	110 radnih dana po slučaju
7. Nikšić.....	107 radnih dana po slučaju
8. Plužine.....	105 radnih dana po slučaju
9. Bar.....	102 radna dana po slučaju
10. Žabljak.....	100 radnih dana po slučaju
11. Tivat.....	96 radnih dana po slučaju
12. Danilovgrad.....	94 radna dana po slučaju.

Ovaj pokazatelj ne uključuje samo započeta i završena bolovanja tokom posmatranog perioda već i dane ranije započetih bolovanja.

- Broj **izgubljenih radnih dana po zaposlenom** prikazan po opštinama (Tabela 1) pokazao je da opština Plužine ima najveći broj izgubljenih radnih dana po zaposlenom-10, a da za njom slijede:

- opštine Kolašin, Mojkovac i Pljevlja sa po 9 izgubljenih radnih dana po zaposlenom;
- zatim opština Berane sa 8 izgubljenih radnih dana po zaposlenom, dok je taj broj u Nikšiću 7;
- u opštinama Bar, Danilovgrad, Herceg Novi, Šavnik, Žabljak i Andrijevisa - broj izgubljenih radnih dana po zaposlenom iznosi 6;
- u Bijelom Polju i Podgorici - 5 izgubljenih radnih dana po zaposlenom
- Cetinje, Kotor, Rožaje, Tivat i Ulcinj su opštine sa po 4 izgubljena radna dana po zaposlenom.

Opštine sa najmanjim brojem izgubljenih radnih dana po zaposlenom su Budva i Plav i to sa 3, odnosno 2 izgubljena radna dana.

## 2.2 Indexi bolovanja

Indexi bolovanja za 2014.godinu su povećani u odnosu na 2013. godinu, iako su predsjednici i članovi vijeća Ljekarskih komisija Fonda, direktori domova zdravlja sa menadžmentom upoznati sa analizama, sa kontinuiranim praćenjem morbiditetnog absentizma u cilju aktivnog učešća na realizaciji predloženih mjera za smanjenje bolovanja i preuzimanje odgovornosti u dijelu njihovih obaveza u skladu sa zakonom i Pravilnikom.

- U 2014.godini u odnosu na prethodnu godinu indexi bolovanja pokazuju:
  - da je broj slučajeva bolovanja u Crnoj Gori **povećan** sa 9.720 na 9.838 tj.za **1,21%**;
  - da je broj izgubljenih radnih dana **povećan** sa 889.958 na 911.279 tj. za **2,40%**;
  - da je procenat bolovanja **povećan** sa 1,99% na 2,01% tj. za **1,14%**;
  - da je broj izgubljenih radnih dana po slučaju **povećan** sa 92 na 93, tj. za **1,17%**;
  - da je broj izgubljenih radnih dana po zaposlenom ostao nepromijenjen - **5 dana**.

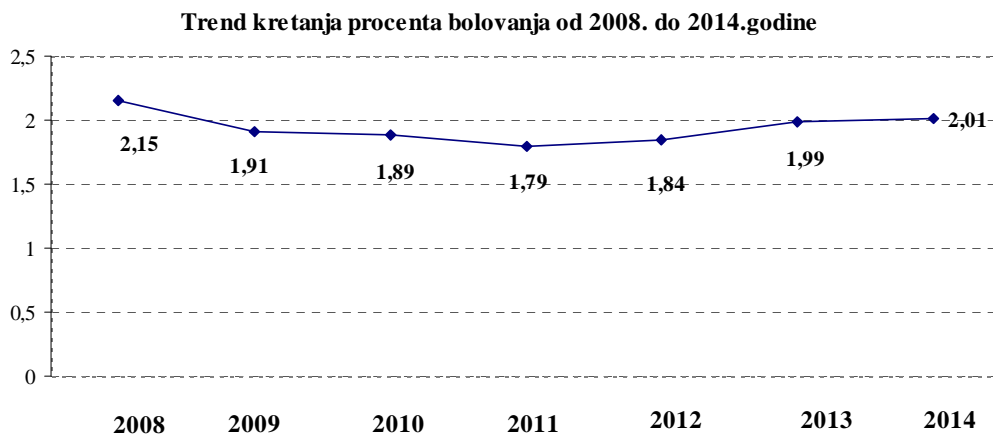
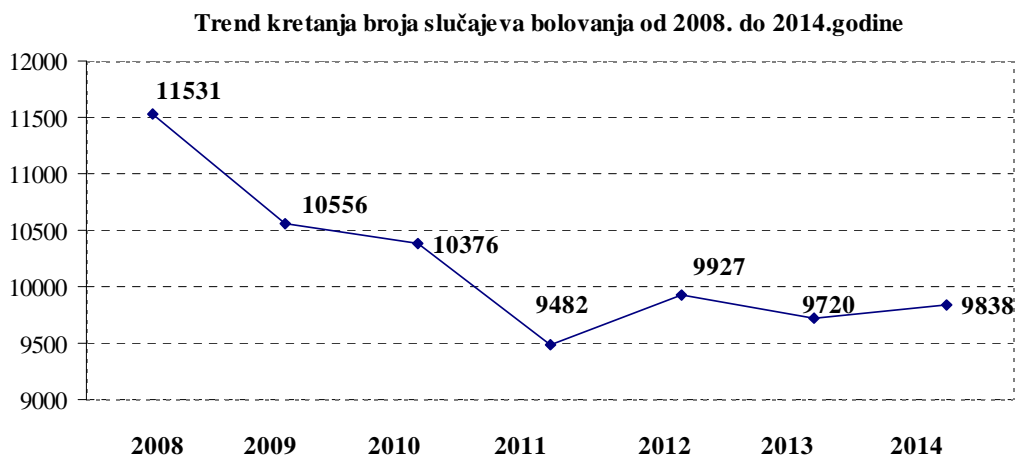


Tabela 2

Opis	Ukupan broj slučajeva																																															
	01.01 - 31.12.2008.						01.01 - 31.12.2009.						01.01 - 31.12.2010.						01.01 - 31.12.2011.						01.01 - 31.12.2012.						01.01 - 31.12.2013.						01.01 - 31.12.2014.											
Filijala	Br.sluč. bol.	Br. izg.rad. dana	Prosj.stopa sluč.odsum.osti	Procentat bolovanja	Br.izg.rad. dana po sluč.	Br.izg.rad. dana po zaposl.	Br.sluč. bol.	Br. izg.rad. dana	Prosj.sto pa sluč.odsum. utnosti	Procentat bolovanja	Br.izg.rad. nih dana po sluč.	Br.izg.rad. d. dana po zaposl.	Br.sluč. bol.	Br. izg.rad. dana	Prosj.sto pa sluč.odsum. utnosti	Procentat bolovanja	Br.izg.rad. nih dana po sluč.	Br.izg.rad. d. dana po zaposl.	Br.sluč. bol.	Br. izg.rad. dana	Prosj.sto pa sluč.odsum. nosti	Procentat bolovanja	Br.izg.rad. ih dana po sluč.	Br.izg.rad. dana po zaposl.	Br.sluč. bol.	Br. izg.rad. dana	Prosj.sto pa sluč.odsum. nosti	Procentat bolovanja	Br.izg.rad. nih dana po sluč.	Br.izg.rad. dana po zaposl.	Br.sluč. bol.	Br. izg.rad. dana	Prosj.sto pa sluč.odsum. nosti	Procentat bolovanja	Br.izg.rad. ih dana po sluč.	Br.izg.rad. dana po zaposl.	Broj sluča. jeva	Broj izgubl. radn. dana	Prosj. stopa slučaj. odsom.	Procentat bolovanja	Br. izg. radnih dana po slučaj.	Br. izg. radnih dana po zaposl.	Broj sluča. jeva	Broj izgubl. radn. dana	Prosj. stopa slučaj. odsom.	Procentat bolovanja	Br. izg. radnih dana po slučaj.	Br. izg. radnih dana po zaposl.
1 Bar	908	82.248	7,96	2,76	91	7	743	63.460	6,18	2,02	85	5	696	64.038	5,64	1,99	92	5	700	66.772	5,60	2,05	95	5	693	65.055	5,54	1,99	94	5	771	73.273	6,68	2,43	95	6	634	64.891	5,51	2,16	102	6						
2 Bijelo Polje	536	41.474	6,32	1,87	77	5	525	37.749	6,04	1,66	72	4	509	37.851	6,06	1,73	74	5	445	31.541	5,40	1,47	71	4	453	35.137	5,61	1,67	78	4	454	36.489	6,45	1,99	80	5	489	37.179	6,76	1,97	76	5						
3 Budva	409	31.167	4,71	1,37	76	4	431	33.945	4,33	1,31	79	3	362	31.149	3,48	1,15	86	3	389	32.695	3,33	1,07	84	3	468	38.632	3,68	1,17	83	3	485	46.079	3,91	1,42	95	4	468	41.811	3,73	1,28	89	3						
4 Cetinje	168	15.452	3,63	1,28	92	3	163	15.099	3,86	1,37	93	4	149	13.415	3,50	1,21	90	3	129	14.021	3,05	1,27	109	3	180	16.438	4,24	1,48	91	4	165	14.273	4,57	1,52	87	4	171	13.915	4,89	1,52	81	4						
5 Danilovgrad	203	15.778	7,36	2,19	78	6	158	13.670	5,41	1,79	87	5	151	14.110	5,03	1,80	93	5	137	15.624	4,35	1,90	114	5	200	17.451	6,15	2,05	87	5	207	19.226	6,08	2,16	93	6	225	21.068	6,72	2,41	94	6						
6 H. Novi	877	69.333	7,79	2,36	79	6	826	66.105	6,93	2,12	80	6	802	63.756	6,82	2,08	79	5	846	64.367	6,94	2,02	76	5	798	62.703	6,45	1,94	79	5	795	65.398	7,55	2,38	82	6	687	64.080	6,58	2,34	93	6						
7 Berane	363	35.954	5,57	2,11	99	6	365	33.115	5,50	1,91	91	5	317	35.259	4,98	2,12	111	6	341	33.507	6,24	2,35	98	6	359	34.579	6,93	2,56	96	7	334	33.583	7,49	2,88	101	8	386	35.892	8,69	3,10	93	8						
8 Kolašin	102	10.464	6,28	2,47	103	6	98	10.294	5,58	2,24	105	6	113	13.275	6,59	2,97	117	8	91	10.850	5,37	2,41	117	6	107	10.298	6,47	2,39	96	6	106	10.729	8,33	3,23	101	8	83	11.275	6,50	3,39	136	9						
9 Kotor	417	27.220	6,63	1,66	65	4	359	24.432	5,47	1,43	68	4	369	27.275	5,51	1,56	74	4	339	25.555	4,90	1,42	75	4	387	25.648	5,46	1,39	66	4	343	26.201	4,99	1,46	76	4	381	27.853	5,54	1,55	73	4						
10 Mojkovac	118	11.229	7,27	2,65	95	7	124	10.385	7,46	2,39	84	6	87	10.232	5,33	2,40	118	6	89	9.453	5,51	2,24	106	6	101	11.209	6,36	2,71	111	7	96	9.514	7,92	3,01	99	8	99	10.872	8,33	3,50	110	9						
11 Nikšić	2.170	131.005	12,15	2,81	60	7	1.757	107.546		2,22	61	6	1.673	102.242	9,58	2,24	61	6	1.299	96.883	7,80	2,23	75	6	1.112	99.887	7,28	2,51	90	7	992	101.450	7,11	2,78	102	7	951	101.317	6,91	2,82	107	7						
12 Plav	30	3.708	2,48	1,17	124	3	34	3.347	2,85	1,08	98	3	30	2.556	2,47	0,81	85	2	32	1.979	2,64	0,62	62	2	34	3.291	2,86	1,06	97	3	32	3.554	2,57	1,09	111	3	36	2.860	2,84	0,86	79	2						
13 Šavnik	24	1.380	8,05	1,77	58	5	15	1.094	5,28	1,48	73	4	13	727	4,36	0,93	56	2	9	772	3,08	1,01	86	3	8	513	2,71	0,67	64	2	11	1.181	4,04	1,66	107	4	13	1.721	4,68	2,37	132	6						
14 Pljevlja	481	46.724	6,75	2,51	97	7	451	39.161	6,29	2,09	87	5	474	43.077	6,79	2,36	91	6	416	36.942	6,04	2,06	89	5	490	44.784	7,21	2,53	91	7	475	46.664	8,27	3,11	98	8	463	51.794	8,14	3,49	112	9						
15 Rožaje	92	8.476	3,06	1,08	92	3	83	9.751	2,59	1,16	117	3	85	9.402	2,71	1,15	111	3	72	7.819	2,35	0,98	109	3	105	10.425	3,57	1,36	99	4	114	12.301	4,33	1,79	108	5	96	10.655	3,69	1,57	111	4						
16 Plužine	78	5.776	8,49	2,41	74	6	64	4.229	6,82	1,73	66	5	58	4.676	6,44	1,99	81	5	46	3.644	5,29	1,60	79	4	41	4.297	5,16	2,07	105	5	35	3.889	5,89	2,38	105	6	55	5.767	9,62	3,86	105	10						
17 Podgorica	4.188	334.011	7,05	2,15	80	6	4.021	342.662	6,27	2,05	85	5	4.158	330.716	6,45	1,97	80	5	3.784	316.019	5,74	1,84	84	5	4.004	307.350	6,01	1,77	77	5	3.905	339.378	5,19	1,73	87	5	4.187	362.599	5,43	1,80	87	5						
18 Tivat	178	14.058	5,12	1,55	79	4	157	15.806	4,03	1,55	101	4	157	14.366	4,02	1,41	92	4	144	14.660	3,54	1,38	102	4	187	18.349	4,27	1,60	98	4	208	18.701	5,62	1,94	90	5	191	18.254	4,69	1,72	96	4						
19 Ulcinj	120	15.331	2,98	1,46	128	4	142	16.485	3,31	1,47	116	4	119	14.690	2,72	1,29	123	3	101	14.717	2,30	1,28	146	3	124	18.372	2,82	1,60	148	4	117	20.076	2,57	1,69	172	4	140	20.257	3,01	1,67	145	4						
20 Žabljak	69	6.132	7,34	2,50	89	7	40	4.817	4,14	1,91	120	5	41	5.671	4,33	2,29	138	6	54	5.557	5,68	2,24	103	6	44	4.445	4,70	1,82	101	5	45	4.539	6,25	2,42	101	6	41	4.091	5,90	2,26	100	6						
21 Andrijevica													13	1.401	2,54	1,05	108	3	19	2.084	3,73	1,57	110	4	32	2.950	6,00	2,12	92	6	30	3.660	5,98	2,79	122	7	42	3.148	8,20	2,36	75	6						
<b>UKUPNO</b>	<b>11.531</b>	<b>906.920</b>	<b>7,14</b>	<b>2,15</b>	<b>79</b>	<b>6</b>	<b>10.556</b>	<b>853.132</b>	<b>6,17</b>	<b>1,91</b>	<b>81</b>	<b>5</b>	<b>10.376</b>	<b>839.884</b>	<b>6,09</b>	<b>1,89</b>	<b>81</b>	<b>5</b>	<b>9.482</b>	<b>805.261</b>	<b>5,50</b>	<b>1,79</b>	<b>85</b>	<b>5</b>	<b>9.927</b>	<b>831.813</b>	<b>5,74</b>	<b>1,84</b>	<b>84</b>	<b>5</b>	<b>9.720</b>	<b>889.958</b>	<b>5,67</b>	<b>1,99</b>	<b>92</b>	<b>5</b>	<b>9.838</b>	<b>911.279</b>	<b>5,67</b>	<b>2,01</b>	<b>93</b>	<b>5</b>						

**Napomene:**

\* Prosječan broj aktivnih osiguranika za 2009. godinu uzet je na dan 01.06.2009.god (170.953 zaposlenih)

\* Prosječan broj aktivnih osiguranika za 2010. godinu uzet je na dan 01.06.2010.god (170.754 zaposlenih)

\* Prosječan broj aktivnih osiguranika za 2011. godinu uzet je na dan 01.08.2011.god (172.491 zaposleni)

\* Za prosječan broj aktivnih osiguranika za 2012. godinu uzet je prosjek 12 mjeseci (172.828 zaposleni)

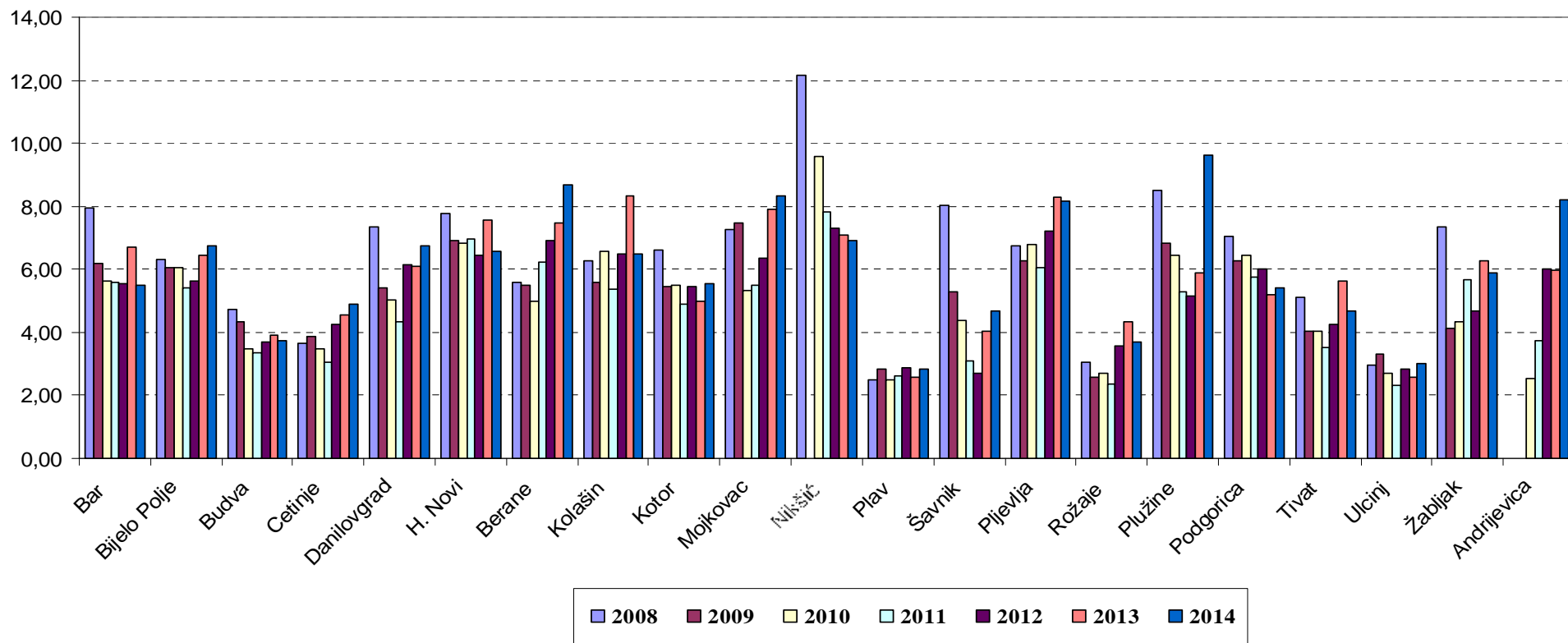
\* Za prosječan broj aktivnih osiguranika za 2013. godinu uzet je podatak Zavoda za statistiku Crne Gore –www.monstat.org (171.474 zaposleni)

\* Za prosječan broj aktivnih osiguranika za 2014. godinu uzet je podatak Zavoda za statistiku Crne Gore –www.monstat.org (173.595 zaposleni)

\* Broj radnih dana u godini - 261

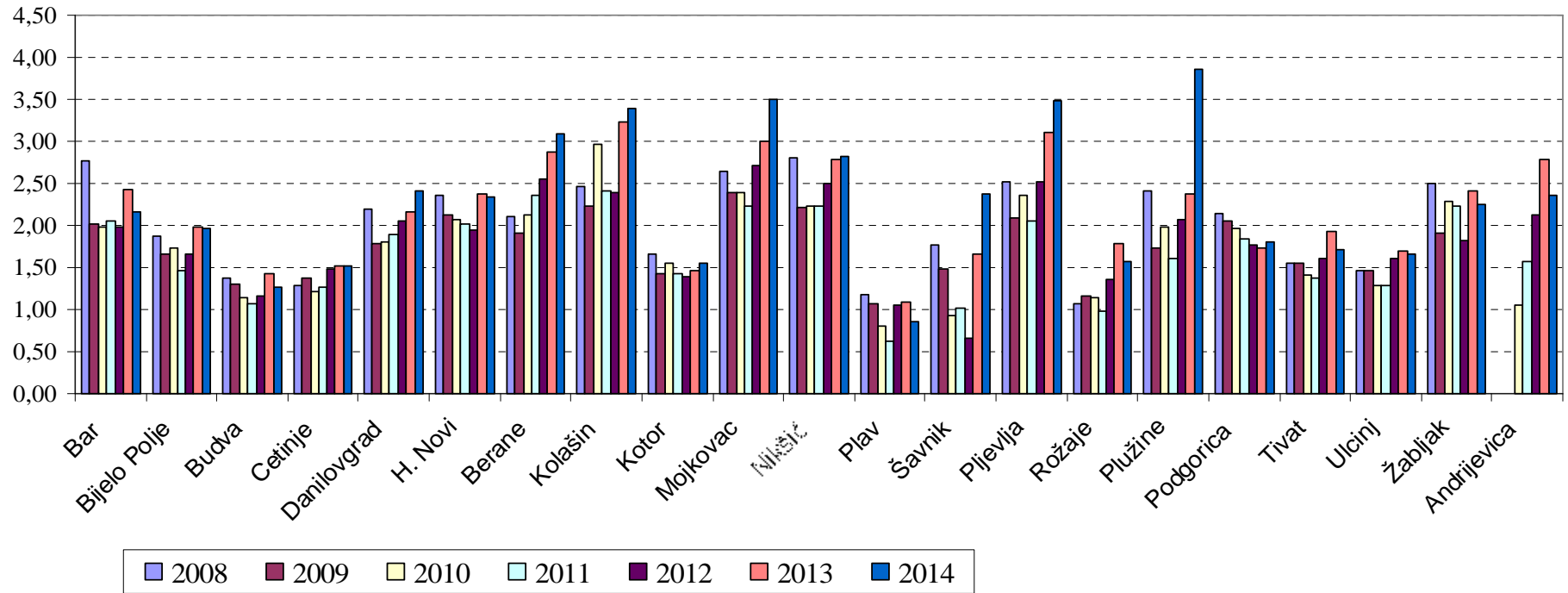
Uporedni prikaz prosječne stope slučajeva odsutnosti za period 2008. do 2014. godine

Dijagram 2



## Uporedni prikaz procenta bolovanja za period: 2008 - 2014. g.

Dijagram 3



- U Tabeli 3 prikazani su **pokazatelji bolovanja bez slučajeva trudničkih bolovanja**, tako da indexi za 2013. i 2014. godinu pokazuju:
  - da je broj slučajeva bez trudničkih bolovanja u Crnoj Gori **povećan** sa 7.788 na 7.894 tj. za **1,36%**;
  - da je broj izgubljenih radnih dana **povećan** sa 710.071 na 716.496 tj. za **0,90%**;
  - da je procenat bolovanja **smanjen** sa 1,59% na 1,58% tj. za **0,33%**;
  - da je broj izgubljenih radnih dana po slučaju **ostao nepromijenjen** tj. 91.

Najveće **povećanje procenta bolovanja bez trudničkih bolovanja** zabilježeno je u:

- Šavniku za 52,86% (sa 1,39% na 2,13%),
  - Plužinama za 50,50% (sa 2,33% na 3,50%),
  - Mojkovcu za 16,39% (sa 2,82% na 3,28%),
  - Pljevljima za 10,86% (sa 2,74% na 3,04%),
  - Danilovgradu za 10,02% (sa 1,78% na 1,96%),
  - Podgorici za 3,35% (sa 1,23% na 1,27%),
  - Beranama za 1,96% (sa 2,61% na 2,66%).
- U Tabeli 4 prikazani su **pokazatelji bolovanja samo za slučajeve trudničkih bolovanja**, tako da indexi za 2013. i 2014. godinu pokazuju:
    - da je broj slučajeva trudničkih bolovanja u Crnoj Gori **povećan** sa 1.932 na 1.944 tj. za **0,62%**;
    - da je broj izgubljenih radnih dana **povećan** sa 179.887 na 194.783 tj. za **8,28%**;
    - da je procenat bolovanja **povećan** sa 0,40% na 0,43%, tj. za **6,96%**;
    - da je broj izgubljenih radnih dana po slučaju **povećan** sa 93 na 100 tj. za **7,61%**.

Tabela 3

Opis		Broj slučajeva bez trudničkog bolovanja											2013.-2014.						
		01.01 - 31.12.2013.						01.01 - 31.12.2014.					%povećanja/smanjenja						
Filijala		Broj slučajeva	Broj izgubljenih radnih dana	Prosječna stopa slučaj. odsutn.	Procenat bolovanja	Br. izg. radnih dana po slučaj.	Br. izg. radnih dana po zaposl.	Broj slučajeva	Broj izgubljenih radnih dana	Prosječna stopa slučaj. odsutn.	Procenat bolovanja	Br. izg. radnih dana po slučaj.	Br. izg. radnih dana po zaposl.	Broj slučajeva	Broj izgubljenih radnih dana	Prosječna stopa slučaj. odsutn.	Procenat bolovanja	Br. izg. radnih dana po slučaj.	Br. izg. radnih dana po zaposl.
1	Bar	675	65.551	5,85	2,18	97	6	556	57.322	4,84	1,91	103	5	-17,63	-12,55	-17,31	-12,22	6,16	-12,22
2	Bijelo Polje	383	30.141	5,44	1,64	79	4	406	30.453	5,61	1,61	75	4	6,01	1,04	3,18	-1,66	-4,69	-1,66
3	Budva	330	31.757	2,66	0,98	96	3	346	30.146	2,75	0,92	87	2	4,85	-5,07	3,59	-6,21	-9,46	-6,21
4	Cetinje	127	11.037	3,52	1,17	87	3	132	10.078	3,77	1,10	76	3	3,94	-8,69	7,20	-5,82	-12,15	-5,82
5	Danilovgrad	177	15.844	5,20	1,78	90	5	189	17.129	5,65	1,96	91	5	6,78	8,11	8,66	10,02	1,25	10,02
6	Herceg Novi	714	58.872	6,78	2,14	82	6	597	55.794	5,70	2,04	93	5	-16,39	-5,23	-15,95	-4,73	13,35	-4,73
7	Berane	292	30.339	6,54	2,61	104	7	330	30.795	7,43	2,66	93	7	13,01	1,50	13,52	1,96	-10,19	1,96
8	Kolašin	98	9.991	7,70	3,01	102	8	73	10.180	5,72	3,06	139	8	-25,51	1,89	-25,74	1,57	36,79	1,57
9	Kotor	273	19.069	3,97	1,06	70	3	282	19.265	4,10	1,07	68	3	3,30	1,03	3,31	1,04	-2,20	1,04
10	Mojkovac	89	8.921	7,34	2,82	100	7	89	10.186	7,49	3,28	114	9	0,00	14,18	1,93	16,39	14,18	16,39
11	Nikšić	825	86.733	5,91	2,38	105	6	806	86.565	5,86	2,41	107	6	-2,30	-0,19	-0,85	1,29	2,16	1,29
12	Plav	27	3.222	2,17	0,99	119	3	31	2.579	2,44	0,78	83	2	14,81	-19,96	12,82	-21,34	-30,28	-21,34
13	Šavnik	9	987	3,31	1,39	110	4	12	1.542	4,32	2,13	129	6	33,33	56,23	30,46	52,86	17,17	52,86
14	Pljevlja	407	41.134	7,09	2,74	101	7	402	45.156	7,07	3,04	112	8	-1,23	9,78	-0,26	10,86	11,14	10,86
15	Rožaje	106	11.656	4,03	1,70	110	4	87	9.885	3,34	1,45	114	4	-17,92	-15,19	-17,04	-14,28	3,33	-14,28
16	Plužine	33	3.606	5,56	2,33	109	6	49	5.226	8,57	3,50	107	9	48,48	44,93	54,20	50,50	-2,40	50,50
17	Podgorica	2.901	241.083	3,86	1,23	83	3	3.164	255.506	4,10	1,27	81	3	9,07	5,98	6,36	3,35	-2,83	3,35
18	Tivat	143	12.891	3,86	1,33	90	3	146	13.523	3,59	1,27	93	3	2,10	4,90	-7,13	-4,58	2,75	-4,58
19	Ulcinj	111	19.555	2,44	1,65	176	4	125	19.087	2,69	1,57	153	4	12,61	-2,39	10,17	-4,51	-13,33	-4,51
20	Žabljak	43	4.361	5,97	2,32	101	6	34	3.420	4,89	1,89	101	5	-20,93	-21,58	-18,09	-18,76	-0,82	-18,76
21	Andrijevica	25	3.321	4,98	2,53	133	7	38	2.659	7,42	1,99	70	5	52,00	-19,93	49,03	-21,50	-47,32	-21,50
<b>UKUPNO</b>		<b>7.788</b>	<b>710.071</b>	<b>4,54</b>	<b>1,59</b>	<b>91</b>	<b>4</b>	<b>7.894</b>	<b>716.496</b>	<b>4,55</b>	<b>1,58</b>	<b>91</b>	<b>4</b>	<b>1,36</b>	<b>0,90</b>	<b>0,12</b>	<b>-0,33</b>	<b>-0,45</b>	<b>-0,33</b>

Tabela 4

Opis		Broj slučajeva trudničkog bolovanja											2013-2014						
		01.01 - 31.12.2013.						01.01 - 31.12.2014.					%povećanja/smanjenja						
Filijala		Broj slučajeva	Broj izgubljenih radnih dana	Prosječna stopa slučajev po odsutnosti	Procenat bolovanja	Br. izg. radnih dana po slučaju	Br. izg. radnih dana po zaposl.	Broj slučajeva	Broj izgubljenih radnih dana	Prosječna stopa slučajev po odsutnosti	Procenat bolovanja	Br. izg. radnih dana po slučaju	Br. izg. radnih dana po zaposl.	Broj slučajeva	Broj izgubljenih radnih dana	Prosječna stopa slučajev po odsutnosti	Procenat bolovanja	Br. izg. radnih dana po slučaju	Br. izg. radnih dana po zaposl.
1	Bar	96	7.722	0,83	0,26	80	1	78	7.569	0,68	0,25	97	1	-18,75	-1,98	-18,44	-1,61	20,64	-1,61
2	Bijelo Polje	71	6.348	1,01	0,35	89	1	83	6.726	1,15	0,36	81	1	16,90	5,95	13,78	3,13	-9,36	3,13
3	Budva	155	14.322	1,25	0,44	92	1	122	11.665	0,97	0,36	96	1	-21,29	-18,55	-22,24	-19,53	3,48	-19,53
4	Cetinje	38	3.236	1,05	0,34	85	1	39	3.837	1,11	0,42	98	1	2,63	18,57	5,86	22,30	15,53	22,30
5	Danilovgrad	30	3.382	0,88	0,38	113	1	36	3.939	1,08	0,45	109	1	20,00	16,47	22,12	18,52	-2,94	18,52
6	Herceg Novi	81	6.526	0,77	0,24	81	1	90	8.266	0,86	0,30	92	1	11,11	26,66	11,69	27,33	14,00	27,33
7	Berane	42	3.244	0,94	0,28	77	1	56	5.097	1,26	0,44	91	1	33,33	57,12	33,93	57,83	17,84	57,83
8	Kolašin	8	738	0,63	0,22	92	1	10	1.095	0,78	0,33	110	1	25,00	48,37	24,61	47,91	18,70	47,91
9	Kotor	70	7.132	1,02	0,40	102	1	99	8.588	1,44	0,48	87	1	41,43	20,42	41,45	20,43	-14,86	20,43
10	Mojkovac	7	593	0,58	0,19	85	0	10	686	0,84	0,22	69	1	42,86	15,68	45,62	17,92	-19,02	17,92
11	Nikšić	167	14.717	1,20	0,40	88	1	145	14.752	1,05	0,41	102	1	-13,17	0,24	-11,89	1,72	15,45	1,72
12	Plav	5	332	0,40	0,10	66	0	5	281	0,39	0,08	56	0	0,00	-15,36	-1,73	-16,83	-15,36	-16,83
13	Šavnik	2	194	0,74	0,27	97	1	1	179	0,36	0,25	179	1	-50,00	-7,73	-51,08	-9,72	84,54	-9,72
14	Pljevlja	68	5.530	1,18	0,37	81	1	61	6.638	1,07	0,45	109	1	-10,29	20,04	-9,41	21,22	33,81	21,22
15	Rožaje	8	645	0,30	0,09	81	0	9	770	0,35	0,11	86	0	12,50	19,38	13,71	20,66	6,12	20,66
16	Plužine	2	83	0,34	0,05	42	0	6	541	1,05	0,36	90	1	200,00	551,81	211,54	576,88	117,27	576,88
17	Podgorica	1.004	98.295	1,34	0,50	98	1	1.023	107.093	1,33	0,53	105	1	1,89	8,95	-0,64	6,25	6,93	6,25
18	Tivat	65	5.810	1,76	0,60	89	2	45	4.731	1,11	0,45	105	1	-30,77	-18,57	-37,03	-25,93	17,62	-25,93
19	Ulcinj	6	521	0,13	0,04	87	0	15	1.170	0,32	0,10	78	0	150,00	124,57	144,57	119,69	-10,17	119,69
20	Žabljak	2	178	0,28	0,09	89	0	7	671	1,01	0,37	96	1	250,00	276,97	262,59	290,53	7,70	290,53
21	Andrijevica	5	339	1,00	0,26	68	1	4	489	0,78	0,37	122	1	-20,00	44,25	-21,56	41,43	80,31	41,43
<b>UKUPNO</b>		<b>1.932</b>	<b>179.887</b>	<b>1,13</b>	<b>0,40</b>	<b>93</b>	<b>1</b>	<b>1.944</b>	<b>194.783</b>	<b>1,12</b>	<b>0,43</b>	<b>100</b>	<b>1</b>	<b>0,62</b>	<b>8,28</b>	<b>-0,61</b>	<b>6,96</b>	<b>7,61</b>	<b>6,96</b>



### 2.3 Analiza morbiditeta po Grupama bolesti MKB-10 po kojima su najčešće otvarana bolovanja u Crnoj Gori

Uporedni pregled bolesti MKB-10 po kojima su najčešće otvarana bolovanja u Crnoj Gori za period: 2008 - 2014. godine:

**Tabela 5**

Grupe bolesti	2008		2009		2010		2011		2012		2013		2014		
	Broj izgubljenih dana	Broj slučajeva	Broj izgubljenih dana	Broj slučajeva	Broj izgubljenih dana	Broj slučajeva	Broj izgubljenih dana	Broj slučajeva	Broj izgubljenih dana	Broj slučajeva	Broj izgubljenih dana	Broj slučajeva	Broj izgubljenih dana	Broj slučajeva	
A00-B99	Zarazne i parazitarne bolesti	8.642	116	6.946	85	6.541	96	5.860	93	4.944	72	8.158	78	7.819	81
C00-C97	Zloćudni tumori	38.371	331	38.769	339	40.998	348	41.413	337	38.316	317	64.943	361	63.125	366
D00-D48	Dobročudni tumori	13.746	205	13.138	190	12.914	171	13.895	182	13.724	178	16.743	197	17.150	145
D50-D89	Bolesti krvi	8.370	104	5.793	83	4.762	72	4.968	71	5.143	68	5.094	64	6.222	69
E00-E90	Bolesti žlijezda sa unutrašnjim lučenjem	25.472	373	22.848	343	18.067	278	15.863	233	15.934	230	17.606	205	15.747	185
F00-F99	Duševni poremećaji	80.679	1.144	75.400	1.020	69.752	1.020	326.526	836	65.747	805	91.530	826	97.924	871
H00-H59	Bolesti oka	9.985	168	9.521	156	8.978	158	6.861	86	4.528	61	5.438	60	4.977	50
H60-H95	Bolesti uha i bolesti mastoidnog nastavka									3.733	68	3.731	54	2.692	40
G00-G99	Bolesti nervnog sistema	19.122	255	21.298	281	21.322	293	16.913	243	18.532	240	22.485	220	24.731	232
I00-I99	Bolesti sistema krvotoka	90.112	1.206	77.040	1.017	64.538	926	61.099	733	65.871	782	76.843	694	72.655	678
J00-J99	Bolesti sistema za disanje	43.785	800	31.698	604	29.548	589	28.199	483	25.764	449	28.772	410	31.498	431
K00-K93	Bolesti sistema za varenje	31.859	570	26.019	453	27.224	467	23.226	393	21.373	358	23.535	342	20.753	304
L00-L99	Bolesti kože	8.853	169	8.093	159	6.213	120	7.832	134	7.068	129	7.063	92	6.123	88
M00-M99	Bolesti mišićno-koštanog sistema	100.262	1.710	90.932	1.548	84.458	1.482	75.692	1.210	87.494	1.395	93.827	1.238	96.838	1.312
N00-N99	Bolesti mokraćno-polnog sistema	43.880	802	32.318	587	32.001	578	33.137	532	32.858	531	34.409	501	35.327	500
O00-O99	Trudnoća, rađanje i babinje	99.274	1.179	104.863	1.260	109.108	1.312	134.604	1.560	145.535	1.646	179.887	1.932	194.783	1.944
Q00-Q99	Urođene nakaznosti, deformacije i hromosomske nenormalnosti	1.049	11	869	9	434	7	1.080	14	705	8	907	12	917	10
P00-P96	Stanja u porođajnom periodu	219	4	0	0	130	2	0	0	226	4	365	4	293	3
R00-R99	Simptomi, znaci i patološki nalazi	6.437	103	9.234	159	9.755	170	11.054	151	13.392	199	12.528	158	11.940	158
S00-T98	Povrede, trovanje i posljed. djel. spolnih fakt.	107.711	1.581	110.249	1.546	103.933	1.509	93.740	1.328	107.036	1.555	123.871	1.392	124.680	1.432
Z00-Z99	Faktori koji utiču na zdravstveno stanje	46.116	702	50.665	716	56.403	767	59.187	806	61.437	835	70.954	874	74.380	928
V01-Y98	Spoljašnji uzroci obolijev. i umiranja	1.380	16	675	10	618	9	677	8	793	10	1.269	6	706	11
<b>Ukupno</b>		<b>785.324</b>	<b>11.549</b>	<b>736.368</b>	<b>10.565</b>	<b>707.697</b>	<b>10.374</b>	<b>964.490</b>	<b>9.486</b>	<b>740.153</b>	<b>9.940</b>	<b>889.958</b>	<b>9.720</b>	<b>911.280</b>	<b>9.838</b>

Grupe bolesti desete MKB koje se odnose na dijagnoze na osnovu kojih je **izgubljen najveći broj radnih dana prosječno po slučaju bolovanja** u 2014.godini:

<b>C00-C97</b>	<b>Zloćudni tumori</b>	<b>172</b>
<b>D00-D48</b>	<b>Dobročudni tumori</b>	<b>118</b>
<b>F00-F99</b>	<b>Duševni poremećaji</b>	<b>112</b>
<b>I00-I99</b>	<b>Bolesti sistema krvotoka</b>	<b>107</b>
<b>G00-G99</b>	<b>Bolesti nervnog sistema</b>	<b>107</b>
<b>O00-O99</b>	<b>Trudnoća, rađanje i babinje</b>	<b>100</b>
<b>H00-H59</b>	<b>Bolesti oka</b>	<b>100</b>

\*Najveći broj radnih dana prosječno po slučaju je iskazan za grupe bolesti koje imaju preko 100 slučajeva.

Grupa Faktori koji utiču na zdravstveno stanje imala je najveći broj izgubljenih radnih dana po slučaju u 2008. godini sa 116 dana, 2009.godini sa 114 dana. U 2010.godini sa 118 dana to je grupa Zloćudnih tumora. U 2011.godini to je grupa Duševni poremećaji sa 391 danom i u 2012.godini grupa Zloćudnih tumora sa 121 danom. U 2013. godini najveći broj izgubljenih radnih dana po slučaju, takođe je imala grupa Zloćudnih tumora sa 180 dana po slučaju, kao i u 2014.godini sa 172 dana po slučaju.

Grupe bolesti desete MKB koje se odnose na dijagnoze sa **najvećim brojem slučajeva bolovanja** u 2014.godini:

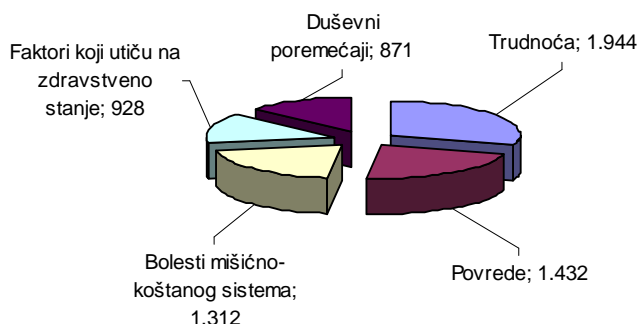
<b>O00-O99</b>	<b>Trudnoća, rađanje i babinje</b>	<b>1.944</b>
<b>S00-T98</b>	<b>Povrede, trovanje i posljed.djel.spoljnih fakt.</b>	<b>1.432</b>
<b>M00-M99</b>	<b>Bolesti mišićno-koštanog sistema</b>	<b>1.312</b>
<b>Z00-Z99</b>	<b>Faktori koji utiču na zdravstveno stanje</b>	<b>928</b>
<b>F00-F99</b>	<b>Duševni poremećaji</b>	<b>871</b>

Grupe bolesti desete MKB koje se odnose na dijagnoze na osnovu kojih je **izgubljen najveći broj radnih dana** u 2014.godini:

<b>O00-O99</b>	<b>Trudnoća, rađanje i babinje</b>	<b>194.783</b>
<b>S00-T98</b>	<b>Povrede, trovanje i posljed.djel.spoljnih faktora</b>	<b>124.680</b>
<b>F00-F99</b>	<b>Duševni poremećaji</b>	<b>97.924</b>
<b>M00-M99</b>	<b>Bolesti mišićno-koštanog sistema</b>	<b>96.838</b>
<b>Z00-Z99</b>	<b>Faktori koji utiču na zdravstveno stanje</b>	<b>74.380</b>
<b>I00-I99</b>	<b>Bolesti sistema krvotoka</b>	<b>72.655</b>

Dijagram 4

**Grupe bolesti sa najvećim brojem slučajeva  
(2014.g)**



Najveći broj slučajeva bolovanja kao i najveći broj izgubljenih radnih dana u 2014.godini je iz grupe Trudnoće i to za 1.944 slučajeva je izgubljeno 194.783 dana, što čini oko 20% ukupnog broja slučajeva bolovanja i 21% ukupnog broja izgubljenih radnih dana. Grupa Povreda je na drugom mjestu sa 1.432 slučajeva, što čini oko 15% od ukupnog broja slučajeva bolovanja, odnosno sa 124.680 izgubljenih dana što je 14 % od ukupnog broja izgubljenih radnih dana.

Sljedeća tabela (6) prikazuje četiri vodeće dijagnoze (43.146 dana za 470 slučajeva) iz grupe Povreda sa prikazom broja slučajeva i broja izgubljenih radnih dana u 2014. godini :

**Tabela 6**

<b>POVREDE</b>		<b>Ukupno radnih dana: 124.680</b>	<b>Broj izgubljenih dana</b>	<b>Broj slučajeva</b>
		<b>Ukupno slučajeva: 1.432</b>		
S52	Prelom podlaktice		9.744	125
S92	Prelom stopala - izuzev predjela skočnog zgloba		9.660	121
S82	Prelom potkoljenice uključujući i predio skočnog zgloba		18.141	117
S93	Iščašenje, uganuće i istezanje zglobova i veza u predjelu skočnog zgloba i stopala		5.601	107

Kao što se vidi iz tabele 7 pet vodećih dijagnoza (35.135 dana za 193 slučaja) iz grupe Zloćudnih tumora po broju slučajeva i broju izgubljenih radnih dana su sljedeće u 2014. godini:

**Tabela 7**

<b>ZLOĆUDNI TUMORI</b>		<b>Ukupno radnih dana: 64.943</b>	<b>Broj izgubljenih dana</b>	<b>Broj slučajeva</b>
		<b>Ukupno slučajeva: 361</b>		
C50	Dojke		17.995	101
C34	Dušnika i pluća		6.598	35
C18	Debelog crijeva		4.427	23
C53	Grića materice		3.648	19
C67	Mokraćne bešike		2.467	15

U tabeli 8 navedene su vodeće dijagnoze iz podgrupa grupe Duševnih poremećaja koje imaju najveći broj slučajeva i najveći broj izgubljenih radnih dana u 2014. godini :

**Tabela 8**

<b>DUŠEVNI POREMEĆAJI</b>		<b>Ukupno radnih dana: 97.924</b>	<b>Broj izg dana</b>	<b>Broj slučajeva</b>	<b>Br. izg. dana po sl.</b>
		<b>Ukupno slučajeva: 871</b>			
<b>Poremećaji raspoloženja</b>					
F31	Afektivno bipolarno duševno oboljenje		3.549	23	154
F32	Depresija		30.189	269	112
F33	Povratno depresivno stanje		16.198	133	122
<b>Neurotski, stresogeni i tjelesno manifestni poremećaji</b>					
F41	Drugi anksiozni poremećaji		12.109	158	77
F43	Reakcija na težak stres i poremećaji prilagođavanja		11.469	132	87
<b>Šizofrenija, šizotipski poremećaji i sumanutni poremećaji</b>					
F20	Šizofrenija-"mladalačko ludilo"		2.207	12	184
F22	Trajna sumanutna duševna oboljenja		2.762	15	184
F23	Akutna i prolazna duševna oboljenja		3.800	17	224
F25	Šizoafektivna duševna oboljenja		2.125	16	133
F29	Neorgansko duševno oboljenje, neoznačeno		3.036	20	152
<b>Organski i simptomatski duševni poremećaji</b>					
F06	Drugi duševni poremećaji uzrokovani oštećenjem mozga i tjelesnom bolešću		2.489	13	191
<b>Poremećaj ličnosti i poremećaj ponašanja odraslih</b>					
F60	Posebni poremećaji ličnosti		1.630	19	86

Prve tri dijagnoze pripadaju podgrupi Poremećaji raspoloženja (afektivni poremećaji) i uz ostale dijagnoze od F34 do F39 čine podgrupu Duševnih poremećaja sa najviše izgubljenih dana (49.936) za najviše slučajeva bolovanja (425).

Sljedeća pogrupa je Neurotski, stresogeni i tjelesno manifestni poremećaji sa 23.578 izgubljena dana za 290 slučajeva.

Treća po redu je podgrupa Šizofrenija, šizotipski poremećaji i sumanuti poremećaji sa 13.930 izgubljenih dana za 80 slučajeva.

U tabeli 9 navedene su vodeće dijagnoze iz podgrupa grupe Bolesti mišićno-koštanog sistema koje imaju najveći broj slučajeva i najveći broj izgubljenih radnih dana u 2014.godini:

**Tabela 9**

<b>BOLESTI MIŠIĆNO-KOŠTANOG SISTEMA</b>		<b>Ukupno radnih dana: 96.838</b>	<b>Broj izgubljenih dana</b>	<b>Broj slučajeva</b>
		<b>Ukupno slučajeva: 1.312</b>		
<b>Druga oboljenja kičme</b>				
M54	Bol u leđima		26.464	417
M51	Druge bolesti međupršljenkog jastučeta		28.586	358
M53	Druga oboljenja kičme		3.561	60
M50	Bolesti međupršljenkog jastučeta vrata		2.724	38
<b>Degenerativna oboljenja zglobova</b>				
M17	Degenerativno oboljenje zgloba kolena		5.188	82
M16	Degenerativno oboljenje zgloba kuka		6.320	54
<b>Druga oboljenja zglobova</b>				
M25	Druge bolesti zglobova		4.001	48
M23	Unutrašnje bolesti kolena		1.675	21
<b>Oboljenja kičme</b>				
M47	Okoštavanje zglobova pršljenova		2.274	47
<b>Oboljenja sinovije i tetiva</b>				
M65	Zapaljenje sinovije i tetive sa sinovijom		998	12

## **2.4 Pregled rada vijeća na nivou Crne Gore**

Na nivou Crne Gore rad Ljekarske komisije Fonda je organizovan u 25 vijeća: u Podgorici četiri, Nikšiću dva i u ostalih 19 područnih jedinica po jedno vijeće.

Pregled rada vijeća za period 01.01 - 31.12.2014.godine (Tabela 10) pokazao je da je:

- ukupan broj razmatranih bolovanja 33.949;
- ukupan broj zaključenih bolovanja 5.494;
- procenat zaključenih bolovanja u odnosu na broj razmatranih bolovanja 16,18%.

Iz navedenih podataka se zaključuje da je na nivou Crne Gore prosječan broj razmatranih bolovanja po vijeću 1.358, a zaključenih 220.

### **Vijeće u Područnoj jedinici Bar**

- razmotrilo je ukupno 3.103 bolovanja što čini 9,14% od ukupnog broja razmatranih bolovanja za Crnu Goru;
- zaključilo je ukupno 377 bolovanja što čini 6,86% od ukupnog broja zaključenih za Crnu Goru;
- procenat zaključenih bolovanja u odnosu na broj razmatranih bolovanja iznosi 12,15% što je manji postotak od crnogorskog prosjeka;

### **Vijeće u Područnoj jedinici Bijelo Polje**

- razmotrilo je ukupno 1.435 bolovanja, što čini 4,23% od ukupnog broja razmatranih bolovanja za Crnu Goru;
- zaključilo je ukupno 285 bolovanja što čini 5,19% od ukupnog broja zaključenih za Crnu Goru;
- procenat zaključenih bolovanja u odnosu na broj razmatranih bolovanja iznosi 19,86% što je veći postotak od crnogorskog prosjeka;

### **Vijeće u Filijali Budva**

- razmotrilo je ukupno 1.814 bolovanja što čini 5,34% od ukupnog broja razmatranih bolovanja za Crnu Goru;
- zaključilo je ukupno 290 bolovanja što čini 5,28% od ukupnog broja zaključenih za Crnu Goru;
- procenat zaključenih bolovanja u odnosu na broj razmatranih bolovanja iznosi 15,99% što je manji postotak od crnogorskog prosjeka;

### **Vijeće u Područnoj jedinici Cetinje**

- razmotrilo je ukupno 520 bolovanja što čini 1,53% od ukupnog broja razmatranih bolovanja za Crnu Goru;
- zaključilo je ukupno 93 bolovanja što čini 1,69% od ukupnog broja zaključenih za Crnu Goru;
- procenat zaključenih bolovanja u odnosu na broj razmatranih bolovanja iznosi 17,88% što je veći postotak od crnogorskog prosjeka;

### **Vijeće u Filijali Danilovgrad**

- razmotrilo je ukupno 891 bolovanja što čini 2,62% od ukupnog broja razmatranih bolovanja za Crnu Goru;
- zaključilo je ukupno 157 bolovanja što čini 2,86% od ukupnog broja zaključenih za Crnu Goru;

- procenat zaključenih bolovanja u odnosu na broj razmatranih bolovanja iznosi 17,62% što je veći postotak od crnogorskog prosjeka;

#### **Vijeće u Područnoj jedinici Herceg Novi**

- razmotrilo je ukupno 2.465 bolovanja što čini 7,26% od ukupnog broja razmatranih bolovanja za Crnu Goru;
- zaključilo je ukupno 363 bolovanja što čini 6,61% od ukupnog broja zaključenih za Crnu Goru;
- procenat zaključenih bolovanja u odnosu na broj razmatranih bolovanja iznosi 14,73% što je manji postotak od crnogorskog prosjeka;

#### **Vijeće u Područnoj jedinici Berane**

- razmotrilo je ukupno 1.636 bolovanja što čini 4,82% od ukupnog broja razmatranih bolovanja za Crnu Goru;
- zaključilo je ukupno 208 bolovanja što čini 3,79% od ukupnog broja zaključenih za Crnu Goru;
- procenat zaključenih bolovanja u odnosu na broj razmatranih bolovanja iznosi 12,71% što je manji postotak od crnogorskog prosjeka;

#### **Vijeće u Filijali Kolašin**

- razmotrilo je ukupno 421 bolovanja što čini 1,24% od ukupnog broja razmatranih bolovanja za Crnu Goru;
- zaključilo je ukupno 74 bolovanja što čini 1,35% od ukupnog broja zaključenih za Crnu Goru;
- procenat zaključenih bolovanja u odnosu na broj razmatranih bolovanja iznosi 17,58% što je veći postotak od crnogorskog prosjeka;

#### **Vijeće u Područnoj jedinici Kotor**

- razmotrilo je ukupno 1.096 bolovanja što čini 3,23% od ukupnog broja razmatranih bolovanja za Crnu Goru;
- zaključilo je ukupno 258 bolovanja što čini 4,70% od ukupnog broja zaključenih za Crnu Goru;
- procenat zaključenih bolovanja u odnosu na broj razmatranih bolovanja iznosi 23,54% što je veći postotak od crnogorskog prosjeka;

#### **Vijeće u Filijali Mojkovac**

- razmotrilo je ukupno 473 bolovanja što čini 1,39% od ukupnog broja razmatranih bolovanja za Crnu Goru;
- zaključilo je ukupno 83 bolovanja što čini 1,51% od ukupnog broja zaključenih za Crnu Goru;
- procenat zaključenih bolovanja u odnosu na broj razmatranih bolovanja iznosi 17,55% što je veći postotak od crnogorskog prosjeka;

#### **Vijeće u Područnoj jedinici Nikšić**

U Nikšiću je rad Ljekarske komisije Fonda organizovan u dva vijeća. Ukupan broj razmatranih bolovanja oba vijeća je 3.512 što čini 10,34% od ukupnog broja razmatranih bolovanja u Crnoj Gori. Prosječna opterećenost vijeća u Nikšiću je 1.756 razmatranih bolovanja.

Analizom rada vijeća u Nikšiću (Tabela 10) dobijeni su sljedeći podaci:

##### **➤ Prvo vijeće**

- razmotrilo je ukupno 1.861 bolovanja što čini 5,48% od ukupnog broja razmatranih bolovanja za Crnu Goru (52,99% od ukupnog broja razmatranih bolovanja za Nikšić);

- zaključilo je ukupno 260 bolovanja što čini 4,73% od ukupnog broja razmatranih bolovanja za Crnu Goru (45,22% od ukupnog broja zaključenih za Nikšić);
- procenat zaključenih bolovanja u odnosu na broj razmatranih bolovanja iznosi 13,97% što je manji postotak od crnogorskog prosjeka;

➤ **Drugo vijeće**

- razmotrilo je ukupno 1.651 bolovanja što čini 4,86% od ukupnog broja razmatranih bolovanja za Crnu Goru (47,01% od ukupnog broja razmatranih bolovanja za Nikšić);
- zaključilo je ukupno 315 bolovanja što čini 5,73% od ukupnog broja zaključenih bolovanja za Crnu Goru (54,78% od ukupnog broja zaključenih za Nikšić);
- procenat zaključenih bolovanja u odnosu na broj razmatranih bolovanja iznosi 19,08% što je veći postotak od crnogorskog prosjeka;

**Vijeće u Filijali Plav**

- razmotrilo je ukupno 95 bolovanja što čini 0,28% od ukupnog broja razmatranih bolovanja za Crnu Goru;
- zaključilo je ukupno 40 bolovanja što čini 0,73% od ukupnog broja zaključenih za Crnu Goru;
- procenat zaključenih bolovanja u odnosu na broj razmatranih bolovanja iznosi 42,11% što je veći postotak od crnogorskog prosjeka;

**Vijeće u Filijali Šavnik**

- razmotrilo je ukupno 60 bolovanja što čini 0,18% od ukupnog broja razmatranih bolovanja za Crnu Goru;
- zaključilo je ukupno 12 bolovanja što čini 0,22% od ukupnog broja zaključenih za Crnu Goru;
- procenat zaključenih bolovanja u odnosu na broj razmatranih bolovanja iznosi 20,00% što je veći postotak od crnogorskog prosjeka;

**Vijeće u Područnoj jedinici Pljevlja**

- razmotrilo je ukupno 2.285 bolovanja što čini 6,73% od ukupnog broja razmatranih bolovanja za Crnu Goru;
- zaključilo je ukupno 313 bolovanja što čini 5,70% od ukupnog broja zaključenih za Crnu Goru;
- procenat zaključenih bolovanja u odnosu na broj razmatranih bolovanja iznosi 13,70% što je manji postotak od crnogorskog prosjeka;

**Vijeće u Područnoj jedinici Rožaje**

- razmotrilo je ukupno 397 bolovanja što čini 1,17% od ukupnog broja razmatranih bolovanja za Crnu Goru;
- zaključilo je ukupno 80 bolovanja što čini 1,46% od ukupnog broja zaključenih za Crnu Goru;
- procenat zaključenih bolovanja u odnosu na broj razmatranih bolovanja iznosi 20,15% što je veći postotak od crnogorskog prosjeka;

**Vijeće u Filijali Plužine**

- razmotrilo je ukupno 206 bolovanja što čini 0,61% od ukupnog broja razmatranih bolovanja za Crnu Goru;
- zaključilo je ukupno 44 bolovanja što čini 0,80% od ukupnog broja zaključenih za Crnu Goru;
- procenat zaključenih bolovanja u odnosu na broj razmatranih bolovanja iznosi 21,36% što je veći postotak od crnogorskog prosjeka;

## **Vijeća u Područnoj jedinici Podgorica**

U Podgorici je rad Ljekarske komisije Fonda organizovan u četiri vijeća. Ukupan broj razmatranih bolovanja je 11.516 što čini 33,92% od ukupnog broja razmatranih bolovanja u CG.

Analizom rada vijeća u Podgorici (Tabela 10) dobijeni su sljedeći podaci:

### ➤ **Prvo vijeće**

- razmotrilo je ukupno 2.709 bolovanja što čini 7,98% od ukupnog broja razmatranih bolovanja za Crnu Goru (23,52% od ukupnog broja cijenjenih bolovanja za Podg.);
- zaključilo je ukupno 502 bolovanja što čini 9,14% od ukupnog broja razmatranih bolovanja za Crnu Goru (26,41% od ukupnog broja zaključenih za Podgoricu);
- procenat zaključenih bolovanja u odnosu na broj razmatranih bolovanja iznosi 18,53% što je veće od crnogorskog prosjeka

### ➤ **Drugo vijeće**

- razmotrilo je ukupno 3.460 bolovanja što čini 10,19% od ukupnog broja razmatranih bolovanja za Crnu Goru (30,05% od ukupnog broja razmatranih bolovanja za Podgor.);
- zaključilo je ukupno 485 bolovanja što čini 8,83% od ukupnog broja razmatranih bolovanja za Crnu Goru (25,51% od ukupnog broja zaključenih za Podgoricu);
- procenat zaključenih bolovanja u odnosu na broj razmatranih bolovanja iznosi 14,02% što je manji postotak od crnogorskog prosjeka

### ➤ **Treće vijeće**

- razmotrilo je ukupno 2.539 bolovanja što čini 7,48% od ukupnog broja razmatranih bolovanja za Crnu Goru (22,05% od ukupnog broja razmatranih bolovanja za Podg.);
- zaključilo je ukupno 456 bolovanja što čini 8,30% od ukupnog broja razmatranih bolovanja za Crnu Goru (23,99% od ukupnog broja zaključenih za Podgoricu);
- procenat zaključenih bolovanja u odnosu na broj razmatranih bolovanja iznosi 17,96% što je veći postotak od crnogorskog prosjeka

### ➤ **Četvrto vijeće**

- razmotrilo je ukupno 2.808 bolovanja što čini 8,27% od ukupnog broja razmatranih bolovanja za Crnu Goru (24,38% od ukupnog broja razmatranih bolovanja za Podg.);
- zaključilo je ukupno 458 bolovanja što čini 8,34% od ukupnog broja razmatranih bolovanja za Crnu Goru (24,09% od ukupnog broja zaključenih za Podgoricu);
- procenat zaključenih bolovanja u odnosu na broj razmatranih bolovanja iznosi 16,31% što je manje od crnogorskog prosjeka

## **Vijeće u Filijali Tivat**

- razmotrilo je ukupno 815 bolovanja što čini 2,40% od ukupnog broja razmatranih bolovanja za Crnu Goru;
- zaključilo je ukupno 154 bolovanja što čini 2,80% od ukupnog broja zaključenih za Crnu Goru;
- procenat zaključenih bolovanja u odnosu na broj razmatranih bolovanja iznosi 18,90% što je veći postotak od crnogorskog prosjeka;

## **Vijeće u Filijali Ulcinj**

- razmotrilo je ukupno 910 bolovanja što čini 2,68% od ukupnog broja razmatranih bolovanja za Crnu Goru;
- zaključilo je ukupno 111 bolovanja što čini 2,02% od ukupnog broja zaključenih za Crnu Goru;



- procenat zaključenih bolovanja u odnosu na broj razmatranih bolovanja iznosi 12,20% što je manji postotak od crnogorskog prosjeka;

#### **Vijeće u Filijali Žabljak**

- razmotrilo je ukupno 162 bolovanja što čini 0,48% od ukupnog broja razmatranih bolovanja za Crnu Goru;
- zaključilo je ukupno 40 bolovanja što čini 0,73% od ukupnog broja zaključenih za Crnu Goru;
- procenat zaključenih bolovanja u odnosu na broj razmatranih bolovanja iznosi 24,69% što je veći postotak od crnogorskog prosjeka.

#### **Vijeće u Filijali Andrijevića**

- razmotrilo je ukupno 137 bolovanja što čini 0,40% od ukupnog broja razmatranih bolovanja za Crnu Goru;
- zaključilo je ukupno 36 bolovanja što čini 0,66% od ukupnog broja zaključenih za Crnu Goru;
- procenat zaključenih bolovanja u odnosu na broj razmatranih bolovanja iznosi 26,28% što je veći postotak od crnogorskog prosjeka.

PREGLED RADA VIJEĆA ZA PERIOD: 01.01 - 31.12.2014.GODINE

Tabela 10

Opis			Ukupan broj slučajeva					Broj slučajeva bez trudničkog bolovanja			Broj slučajeva trudničkog bolovanja		
Filijala	Vijeće	Br.cij. bol.	% cij.bol. u uk.broju	Br. zak.bol.	% zak.bol. u uk.broju	%zaklj./cij.	Br.cij. bol.	Br. zak.bol.	% zaklj./cij.	Br.cij. bol.	Br. zak. bol.	% zaklj./cij.	
1	Bar	I	3.103	9,14	377	6,86	12,15	2.782	313	11,25	321	64	19,94
2	Bijelo Polje	I	1.435	4,23	285	5,19	19,86	1.179	226	19,17	256	59	23,05
3	Budva	I	1.814	5,34	290	5,28	15,99	1.448	226	15,61	366	64	17,49
4	Cetinje	I	520	1,53	93	1,69	17,88	386	67	17,36	134	26	19,40
5	Danilovgrad	I	891	2,62	157	2,86	17,62	749	126	16,82	142	31	21,83
6	Herceg Novi	I	2.465	7,26	363	6,61	14,73	2.120	285	13,44	345	78	22,61
7	Berane	I	1.636	4,82	208	3,79	12,71	1.451	189	13,03	185	19	10,27
8	Kolašin	I	421	1,24	74	1,35	17,58	391	66	16,88	30	8	26,67
9	Kotor	I	1.096	3,23	258	4,70	23,54	743	178	23,96	353	80	22,66
10	Mojkovac	I	473	1,39	83	1,51	17,55	451	78	17,29	22	5	22,73
11	Nikšić	I	1.861	5,48	260	4,73	13,97	1.702	210	12,34	159	50	31,45
		II	1.651	4,86	315	5,73	19,08	1.412	236	16,71	239	79	33,05
<b>Ukupno za komisiju</b>			<b>3.512</b>	<b>10,34</b>	<b>575</b>	<b>10,47</b>	<b>16,37</b>	<b>3.114</b>	<b>446</b>	<b>14,32</b>	<b>398</b>	<b>129</b>	<b>32,41</b>
12	Plav	I	95	0,28	40	0,73	42,11	87	35	40,23	8	5	62,50
13	Šavnik	I	60	0,18	12	0,22	20,00	56	10	17,86	4	2	50,00
14	Pljevlja	I	2.285	6,73	313	5,70	13,70	2.042	254	12,44	243	59	24,28
15	Rožaje	I	397	1,17	80	1,46	20,15	369	78	21,14	28	2	7,14
16	Plužine	I	206	0,61	44	0,80	21,36	188	38	20,21	18	6	33,33
17	Podgorica	I	2.709	7,98	502	9,14	18,53	2.121	340	16,03	588	162	27,55
		II	3.460	10,19	485	8,83	14,02	2.814	330	11,73	646	155	23,99
		III	2.539	7,48	456	8,30	17,96	1.859	290	15,60	680	166	24,41
		IV	2.808	8,27	458	8,34	16,31	2.045	298	14,57	763	160	20,97
<b>Ukupno za komisiju</b>			<b>11.516</b>	<b>33,92</b>	<b>1.901</b>	<b>34,60</b>	<b>16,51</b>	<b>8.839</b>	<b>1.258</b>	<b>14,23</b>	<b>2.677</b>	<b>643</b>	<b>24,02</b>
18	Tivat	I	815	2,40	154	2,80	18,90	621	110	17,71	194	44	22,68
19	Ulcinj	I	910	2,68	111	2,02	12,20	859	99	11,53	51	12	23,53
20	Žabljak	I	162	0,48	40	0,73	24,69	136	34	25,00	26	6	23,08
22	Andrijevica	I	137	0,40	36	0,66	26,28	125	33	26,40	12	3	25,00
<b>UKUPNO</b>			<b>33.949</b>	<b>100,00</b>	<b>5.494</b>	<b>100,00</b>	<b>16,18</b>	<b>28.136</b>	<b>4.149</b>	<b>14,75</b>	<b>5.813</b>	<b>1.345</b>	<b>23,14</b>

## 2.5 Analiza bolovanja dužih od 12 mjeseci

Broj slučajeva bolovanja koja su duža od 12 mjeseci razmatranih za 2014. godinu u Crnoj Gori, prikazan je sljedećoj tabeli:

**Tabela 11**

Filijala		Zaposleni		Ukupno bolovanja		I dalje otvorena bolovanja		Zaključena bolovanja	
		Broj	%	Broj	%	Ukupno	%	Ukupno	%
1	Bar	11.497	6,62	70	12,20	23	11,98	47	12,30
2	Bijelo Polje	7.236	4,17	9	1,57	1	0,52	8	2,09
3	Budva	12.560	7,24	19	3,31	2	1,04	17	4,45
4	Četinje	3.499	2,02	4	0,70	0	0,00	4	1,05
5	Danilovgrad	3.347	1,93	13	2,26	5	2,60	8	2,09
6	Herceg Novi	10.471	6,03	44	7,67	10	5,21	34	8,90
7	Berane	4.442	2,56	18	3,14	6	3,13	12	3,14
8	Kolašin	1.276	0,74	16	2,79	8	4,17	8	2,09
9	Kotor	6.875	3,96	6	1,05	1	0,52	5	1,31
10	Mojkovac	1.189	0,68	13	2,26	4	2,08	9	2,36
11	Nikšić	13.755	7,92	89	15,51	43	22,40	46	12,04
12	Plav	1.269	0,73	3	0,52	2	1,04	1	0,26
13	Šavnik	278	0,16	3	0,52	2	1,04	1	0,26
14	Pljevlja	5.688	3,28	43	7,49	16	8,33	27	7,07
15	Rožaje	2.605	1,50	13	2,26	7	3,65	6	1,57
16	Plužine	572	0,33	4	0,70	1	0,52	3	0,79
17	Podgorica	77.108	44,42	152	26,48	45	23,44	107	28,01
18	Tivat	4.070	2,34	13	2,26	4	2,08	9	2,36
19	Ulcinj	4.651	2,68	38	6,62	11	5,73	27	7,07
20	Žabljak	695	0,40	2	0,35	0	0,00	2	0,52
21	Andrijevica	512	0,29	2	0,35	1	0,52	1	0,26
<b>UKUPNO</b>		<b>173.595</b>	<b>100,00</b>	<b>574</b>	<b>100,00</b>	<b>192</b>	<b>100,00</b>	<b>382</b>	<b>100,00</b>

Broj razmatranih bolovanja koja su duža od 12 mjeseci za 2014. godinu za Crnu Goru pokazao je:

- da je ukupan broj razmatranih bolovanja koja su duža od 12 mjeseci 574;
- da je ukupan broj zaključenih bolovanja 382 (66,55%);
- da je broj i dalje otvorenih bolovanja 192 (33,45%).

- Analiza razmatranih bolovanja koja su duža od 12 mjeseci za 2014. godinu za Crnu Goru po grupama bolesti MKB-10 (prikazana u Pregledu bolovanja dužih od 12 mjeseci-Tabela 12) pokazuje da su najčešće sljedeće grupe bolesti koje su uzrok navedenih bolovanja:
  1. 132 slučaja **Tumora** od kojih je u posmatranom periodu
    - 95 slučajeva zaključeno,
    - 37 slučaja i dalje otvoreno;
  2. 119 slučajeva **Duševnih poremećaja** od kojih je:
    - 75 slučajeva zaključeno,
    - 44 slučaja i dalje otvoreno;
  3. 71 slučaja **Bolesti sistema krvotoka** od kojih je:
    - 50 slučajeva zaključeno,
    - 21 slučajeva i dalje otvoreno;
  4. 63 slučaja **Povrede** od kojih je:
    - 42 slučajeva zaključeno,
    - 21 slučajeva i dalje otvoreno;
  5. 51 slučaja **Faktori koji utiču na zdravstveno stanje** od kojih je:
    - 31 slučajeva zaključeno,
    - 20 slučajeva i dalje otvoreno.
  6. 50 slučaja **Bolesti mišićno-koštanog sistema** od kojih je:
    - 35 slučajeva zaključeno,
    - 15 slučajeva i dalje otvoreno.

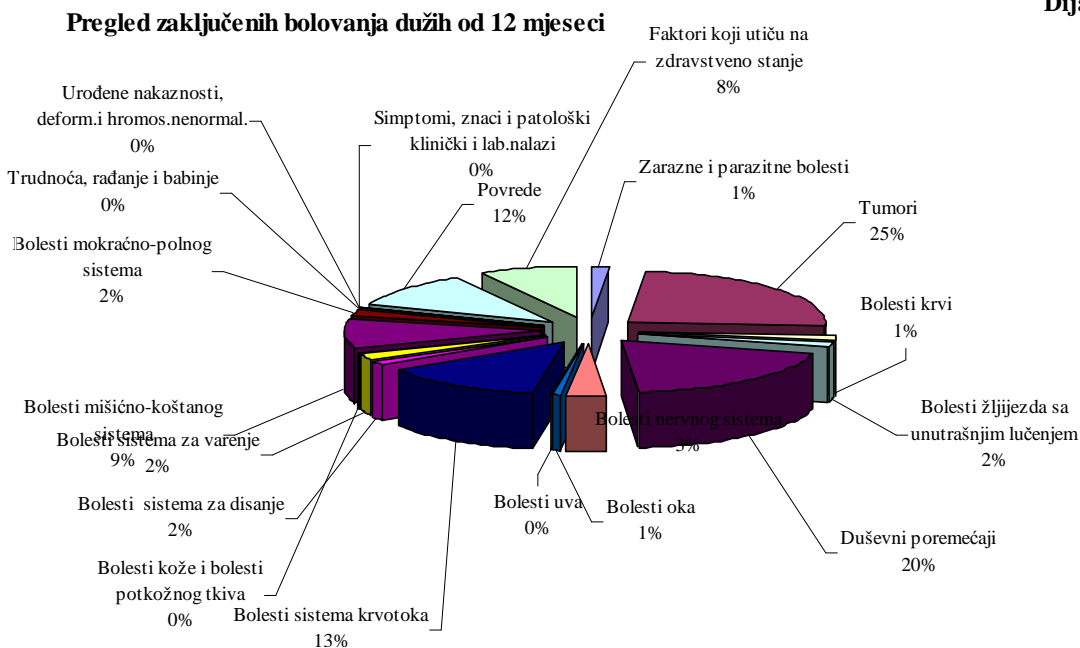
**Pregled bolovanja dužih od 12 mjeseci razmatranih za 2014.godinu**

Grupe bolesti		Zaključena	Otvorena	Ukupno
A00-B99	Zarazne i parazitarne bolesti	5	3	8
C00-D48	Tumori	95	37	132
D50-D89	Bolesti krvi	4	4	8
E00-E90	Bolesti žlijezda sa unutrašnjim lučenjem	7	4	11
F00-F99	Duševni poremećaji	75	44	119
G00-G99	Bolesti nervnog sistema	12	8	20
H00-H59	Bolesti oka	3	2	5
H60-H95	Bolesti uva i bolesti mastoid.nastavka	0	1	1
I00-I99	Bolesti sistema krvotoka	50	21	71
J00-J99	Bolesti sistema za disanje	7	5	12
K00-K93	Bolesti sistema za varenje	7	2	9
L00-L99	Bolesti kože i bolesti potkožnog tkiva	1	0	1
M00-M99	Bolesti mišićno-koštanog sistema	35	15	50
N00-N99	Bolesti mokraćno-polnog sistema	7	3	10
O00-O99	Trudnoća, rađanje i babinje	1	0	1
Q00-Q99	Urođene nakaznosti, deform. i hromos.nenormal.	0	1	1
R00-R99	Simptomi, znaci i patološki klinički i lab.nalazi	0	1	1
S00-T98	Povrede, trovanje i posljed. djel. spoljnih fakt.	42	21	63
Z00-Z99	Faktori koji utiču na zdravstveno stanje	31	20	51
<b>Ukupno</b>		<b>382</b>	<b>192</b>	<b>574</b>

**Tabela 12**


- Najviše **zaključenih bolovanja dužih od 12 mjeseci** (Dijagram 5) je iz grupe Tumora- 95 slučajeva, zatim iz grupe Duševnih poremećaja - 75 slučajeva, Bolesti sistema krvotoka - 50 slučajeva, Povreda - 42 slučajeva, Bolesti mišićno-koštanog sistema – 35 slučajeva i Faktori koji utiču na zdravstveno stanje - 31 slučaj.

Dijagram 5



- Najviše i dalje otvorenih bolovanja dužih od 12 mjeseci (Dijagram 6) je iz grupe Duševnih poremećaja - 44 slučajeva, zatim iz grupe Tumora – 37 slučajeva, Povreda i Bolesti sistema krvotoka - po 21 slučajeva i Faktori koji utiču na zdravstveno stanje - 20 slučajeva.

Dijagram 6



## 2.6 Analiza privremene spriječenosti za rad po PJ i Filijalama Fonda

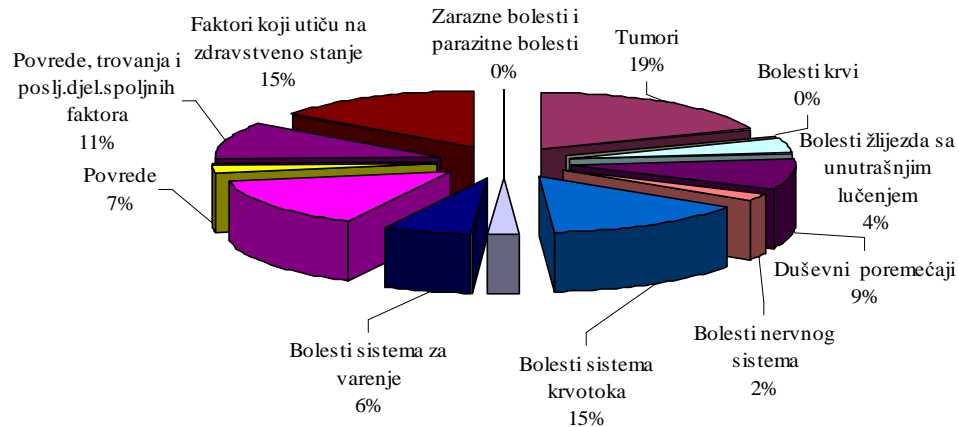
### - Područna jedinica Bar

- 11.497 aktivnih osiguranika, što čini 6,62% aktivnih osiguranika u Crnoj Gori.
- Pokazatelji bolovanja za 2014.godinu (Tabela 1) pokazuju da:
  - ukupan broj slučajeva bolovanja 634 čini 6,44% svih slučajeva bolovanja u Crnoj Gori;
  - ukupan broj izgubljenih radnih dana 64.891 čini 7,12% izgubljenih dana u Crnoj Gori;
  - prosječna stopa slučajeva odsutnosti s posla 5,51% je manja od prosječne stope u Crnoj Gori koja iznosi 5,67%;
  - procenat bolovanja 2,16 % je viši od procenta u Crnoj Gori koji iznosi 2,01 %;
  - broj izgubljenih radnih dana po jednom slučaju 102;
  - broj izgubljenih radnih dana po zaposlenom prosječno 6, dok u Crnoj Gori iznosi 5.
- Indexi bolovanja za 2013. i 2014.godinu u uporednom prikazu pokazuju:
  - da je broj slučajeva bolovanja smanjen sa 771 na 634 tj.za 17,77%;
  - da je broj izgubljenih radnih dana smanjen sa 73.273 na 64.891 tj. za 11,44%;
  - da je procenat bolovanja smanjen sa 2,43% na 2,16 % tj. za 11,10%.

**Pregled bolovanja dužih od 12 mjeseci razmatranih u PJ Bar Tabela 13**

Grupe bolesti		Zaključena	Otvorena	Ukupno
A00-B99	Zarazne bolesti i parazitne bolesti	0	1	1
C00-D48	Tumori	9	3	12
D50-D89	Bolesti krvi	0	1	1
E00-E90	Bolesti žlijezda sa unutrašnjim lučenjem	2	3	5
F00-F99	Duševni poremećaji	4	5	9
G00-G99	Bolesti nervnog sistema	1	0	1
I00-I99	Bolesti sistema krvotoka	7	3	10
J00-J99	Bolesti sistema za disanje	1	0	1
K00-K93	Bolesti sistema za varenje	3	1	4
M00-M99	Bolesti mišićno-koštanog sistema	7	0	7
N00-N99	Bolesti mokraćno-polnog sistema	1	0	1
Q00-Q99	Urođene nakaznosti, deform.i hromos.nenormal	0	1	1
S00-T98	Povrede, trovanja i poslj. djel. spoljnih faktora	5	3	8
Z00-Z99	Faktori koji utiču na zdravstveno stanje	7	2	9
<b>Ukupno</b>		<b>47</b>	<b>23</b>	<b>70</b>

## Pregled zaključenih bolovanja dužih od 12 mjeseci za 2014. godinu



**- Područna jedinica Bijelo Polje**

- 7.236 aktivnih osiguranika što čini 4,17% aktivnih osiguranika u Crnoj Gori.
- Pokazatelji bolovanja za 2014.godinu (Tabela 1) pokazuju da je:
  - ukupan broj slučajeva bolovanja 489 čini 4,97% svih slučajeva bolovanja u Crnoj Gori;
  - ukupan broj izgubljenih radnih dana 37.179 čini 4,08% izgubljenih dana u Crnoj Gori;
  - prosječna stopa slučajeva odsutnosti s posla 6,76% je veća od prosječne stope u Crnoj Gori koja iznosi 5,67%;
  - procenat bolovanja 1,97% je manji od prosječnog procenta bolovanja u Crnoj Gori koji iznosi 2,01%;
  - broj izgubljenih radnih dana po jednom slučaju 76 dok u Crnoj Gori iznosi 93;
  - broj izgubljenih radnih dana po zaposlenom prosječno 5, isto kao i u Crnoj Gori.
- Indexi bolovanja za 2013. i 2014.godinu u uporednom prikazu pokazuju:
  - da je broj slučajeva bolovanja povećan sa 454 na 489 tj.za 7,71%;
  - da je broj izgubljenih radnih dana povećan sa 36.489 na 37.179 tj. za 1,89%;
  - da je procenat bolovanja smanjen sa 1,99% na 1,97% tj. za 0,83%.

**Pregled bolovanja dužih od 12 mjeseci razmatranih u PJ Bijelo Polje**  
Tabela 14

Grupe bolesti		Zaključena	Otvorena	Ukupno
C00-D48	Tumori	3	0	<b>3</b>
I00-I99	Bolesti sistema krvotoka	1	0	<b>1</b>
M00-M99	Bolesti mišićno-koštanog sistema	1	0	<b>1</b>
N00-N99	Bolesti mokraćno-polnog sistema	1	0	<b>1</b>
S00-T98	Povrede	1	1	<b>2</b>
Z00-Z99	Faktori koji utiču na zdrav. stanje i kontakt sa zdrav. službom	1	0	<b>1</b>
<b>Ukupno</b>		<b>8</b>	<b>1</b>	<b>9</b>

**- Filijala Budva**

- 12.560 aktivnih osiguranika što čini 7,24% aktivnih osiguranika u Crnoj Gori
- Pokazatelji bolovanja za 2014.godinu (Tabela 1) pokazuju da je:
  - ukupan broj slučajeva bolovanja 468 čini 4,76% svih slučajeva bolovanja u Crnoj Gori;
  - ukupan broj izgubljenih radnih dana 41.811 čini 4,59% izgubljenih dana u Crnoj Gori;
  - prosječna stopa slučajeva odsutnosti s posla 3,73% je niža od prosječne stope u Crnoj Gori koja iznosi 5,67%;
  - procenat bolovanja 1,28% je niži od procenta u Crnoj Gori koji iznosi 2,01%;
  - broj izgubljenih radnih dana po jednom slučaju 89 dok u Crnoj Gori iznosi 93;
  - broj izgubljenih radnih dana po zaposlenom prosječno 3 dok je u Crnoj Gori 5.
- Indexi bolovanja za 2013. i 2014.godinu u uporednom prikazu pokazuju:
  - da je broj slučajeva bolovanja smanjen sa 485 na 468 tj.za 3,51%;
  - da je broj izgubljenih radnih dana smanjen sa 46.079 na 41.811 tj. za 9,26%;
  - da je procenat bolovanja smanjen sa 1,42% na 1,28. za 10,35%.

**Pregled bolovanja dužih od 12 mjeseci razmatranih u Filijali Budva**  
Tabela 15

Grupe bolesti		Zaključena	Otvorena	Ukupno
A00-B99	Zarazne bolesti i parazitne bolesti	1	0	<b>1</b>
C00-D48	Tumori	2	0	<b>2</b>
F00-F99	Duševni poremećaji	4	1	<b>5</b>
I00-I99	Bolesti sistema krvotoka	3	0	<b>3</b>
N00-N99	Bolesti mokraćno-polnog sistema	2	0	<b>2</b>
S00-T98	Povrede	1	0	<b>1</b>
Z00-Z99	Faktori koji utiču na zdravstveno stanje	4	1	<b>5</b>
<b>Ukupno</b>		<b>17</b>	<b>2</b>	<b>19</b>



### **- Područna jedinica Cetinje**

- 3.499 aktivnih osiguranika što čini 2.02 % aktivnih osiguranika u Crnoj Gori;
- Pokazatelji bolovanja za 2014.godinu (Tabela 1) pokazuju da je:
  - ukupan broj slučajeva bolovanja 171 čini 1,74% svih slučajeva bolovanja u Crnoj Gori
  - ukupan broj izgubljenih radnih dana 13.915 čini 1,53 % izgubljenih dana u Crnoj Gori;
  - prosječna stopa slučajeva odsutnosti s posla 4,89% je niža od prosječne stope u Crnoj Gori koja iznosi 5,67%;
  - procenat bolovanja 1,52% je niži od procenta u Crnoj Gori koji iznosi 2,01%;
  - broj izgubljenih radnih dana po jednom slučaju 81 dok u Crnoj Gori iznosi 93;
  - broj izgubljenih radnih dana po zaposlenom prosječno je 4, dok je u Crnoj Gori 5.
- Indexi bolovanja za 2013. i 2014.godinu u uporednom prikazu pokazuju:
  - da je broj slučajeva bolovanja povećan sa 165 na 171 tj. za 3,64%;
  - da je broj izgubljenih radnih dana smanjen sa 14.273 na 13.915 tj. za 2,51%;
  - da je procenat bolovanja na istom nivou kao i 2013.godine tj. 1,52% .

#### **Pregled bolovanja dužih od 12 mjeseci razmatranih u PJ Cetinje**

**Tabela 16**

Grupe bolesti		Zaključena	Otvorena	Ukupno
A00-B99	Zarazne bolesti i parazitarne bolesti	1	0	1
C00-D48	Tumori	2	0	2
F00-F99	Duševni poremećaji i poremećaji ponašanja	1	0	1
<b>Ukupno</b>		<b>4</b>	<b>0</b>	<b>4</b>

### **- Filijala Danilovgrad**

- 3.347 aktivnih osiguranika što čini 1,93% aktivnih osiguranika u Crnoj Gori
- Pokazatelji bolovanja za 2014.godinu (Tabela 1) pokazuju da je:
  - ukupan broj slučajeva bolovanja 225 čini 2,29% svih slučajeva bolovanja u Crnoj Gori
  - ukupan broj izgubljenih radnih dana 21.068 čini 2,31% izgubljenih dana u Crnoj Gori;
  - prosječna stopa slučajeva odsutnosti s posla 6,72% je viša od prosječne stope u Crnoj Gori koja iznosi 5,67%;
  - procenat bolovanja 2,41% je veći od procenta u Crnoj Gori koji iznosi 2,01%;
  - broj izgubljenih radnih dana po jednom slučaju 94;
  - broj izgubljenih radnih dana po zaposlenom prosječno 6, dok je u Crnoj Gori 5.

- Indexi bolovanja za 2013. i 2014.godinu u uporednom prikazu pokazuju:
  - da je broj slučajeva bolovanja povećan sa 207 na 225 tj. za 8,70%;
  - da je broj izgubljenih radnih dana povećan sa 19.226 na 21.068 tj. za 9,58%;
  - da je procenat bolovanja povećan sa 2,16% na 2,41% tj. za 11,51%.

#### **Pregled bolovanja dužih od 12 mjeseci razmatranih u Filijali Danilovgrad**

**Tabela 17**

Grupe bolesti		Zaključena	Otvorena	Ukupno
C00-D48	Tumori	1	0	1
F00-F99	Duševni poremećaji	2	0	2
I00-I99	Bolesti sistema krvotoka	1	1	2
J00-J99	Bolesti sistema za disanje	1	0	1
M00-M99	Bolesti mišićno-koštanog sistema	2	0	2
S00-T98	Povrede trovanja i posledice djelovanja spolj. faktora	0	2	2
Z00-Z99	Faktori koji utiču na zdravstveno stanje	1	2	3
<b>Ukupno</b>		<b>8</b>	<b>5</b>	<b>13</b>

#### **- Područna jedinica Herceg Novi**

- 10.471 aktivnih osiguranika što čini 6,03% aktivnih osiguranika u Crnoj Gori
- Pokazatelji bolovanja za 2014.godinu (Tabela 1) pokazuju da je:
  - ukupan broj slučajeva bolovanja 687 čini 6,98% svih slučajeva bolovanja u Crnoj Gori
  - ukupan broj izgubljenih radnih dana 64.060 čini 7,03% izgubljenih dana u Crnoj Gori;
  - prosječna stopa slučajeva odsutnosti s posla 6,56% je niža od prosječne koja iznosi 5,67%;
  - procenat bolovanja 2,34% je viši od procenta u Crnoj Gori koji iznosi 2,01%;
  - broj izgubljenih radnih dana po jednom slučaju 93;
  - broj izgubljenih radnih dana po zaposlenom prosječno 6, dok je u Crnoj Gori 5.
- Indexi bolovanja za 2013. i 2014.godinu u uporednom prikazu pokazuju:
  - da je broj slučajeva bolovanja smanjen sa 795 na 687 tj. za 13,58%;
  - da je broj izgubljenih radnih dana smanjen sa 65.398 na 64.060 tj. za 2,05%;
  - da je procenat bolovanja smanjen sa 2,38% na 2,34% tj. za 1,53%.

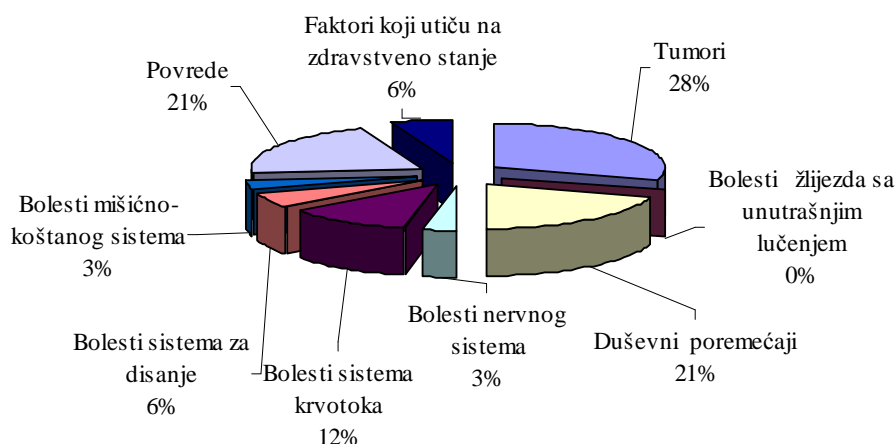
Pregled bolovanja dužih od 12 mjeseci razmatranih u PJ Herceg Novi

Tabela 18

Grupe bolesti		Zaključena	Otvorena	Ukupno
C00-D48	Tumori	10	2	12
E00-E90	Bolesti žlijezda sa unutrašnjim lučenjem	0	1	1
F00-F99	Duševni poremećaji	7	2	9
G00-G99	Bolesti nervnog sistema	1	0	1
I00-I99	Bolesti sistema krvotoka	4	1	5
J00-J99	Bolesti sistema za disanje	2	0	2
M00-M99	Bolesti mišićno-koštanog sistema	1	1	2
S00-T98	Povrede	7	1	8
Z00-Z99	Faktori koji utiču na zdravstveno stanje	2	2	4
<b>Ukupno</b>		<b>34</b>	<b>10</b>	<b>44</b>

Dijagram 8

Pregled zaključenih bolovanja dužih od 12 mjeseci za 2014. godinu



### - Područna jedinica Berane

- 4.442 aktivnih osiguranika što čini 2,56% aktivnih osiguranika u Crnoj Gori
- Pokazatelji bolovanja za 2014.godinu (Tabela 1) pokazuju da je:
  - ukupan broj slučajeva bolovanja 386 čini 3,92% svih slučajeva bolovanja u Crnoj Gori
  - ukupan broj izgubljenih radnih dana 35.892 čini 3,94% izgubljenih dana u Crnoj Gori;
  - prosječna stopa slučajeva odsutnosti s posla 8,69% je viša od prosječne stope u Crnoj Gori koja iznosi 5,67%;
  - procenat bolovanja 3,10 % je viši od procenta u Crnoj Gori koji iznosi 2,01%;
  - broj izgubljenih radnih dana po jednom slučaju 93;

-broj izgubljenih radnih dana po zaposlenom prosječno 8 dok je u Crnoj Gori 5.

- Indexi bolovanja za 2013. i 2014.godinu u uporednom prikazu pokazuju:

-da je broj slučajeva bolovanja povećan sa 334 na 386 tj. za 15,57%;

-da je broj izgubljenih radnih dana povećan sa 33.583 na 35.892 tj. za 6,88%;

-da je procenat bolovanja povećan sa 2,88 % na 3,10% tj. za 7,36%.

**Pregled bolovanja dužih od 12 mjeseci razmatranih u PJ Berane Tabela 19**

Grupe bolesti		Zaključena	Otvorena	Ukupno
C00-D48	Tumori	3	0	3
D50-D89	Bolesti krvi i bolesti krvotvornih organa i poremećaj imuniteta	0	1	1
G00-G99	Bolesti nervnog sistema	3	0	3
I00-I99	Bolesti sistema krvotoka	3	4	7
M00-M99	Bolesti mišićno-koštanog sistema	1	0	1
R00-R99	Simptomi, znaci i patološki klinički i lab.nalazi	0	1	1
S00-T98	Povrede	2	0	2
<b>Ukupno</b>		<b>12</b>	<b>6</b>	<b>18</b>

#### **- Filijala Kolašin**

- 1.276 aktivnih osiguranika što čini 0,74% aktivnih osiguranika u Crnoj Gori

- Pokazatelji bolovanja za 2014.godinu (Tabela 1) pokazuju da je:

-ukupan broj slučajeva bolovanja 83 čini 0,84% svih slučajeva bolovanja u Crnoj Gori

-ukupan broj izgubljenih radnih dana 11.275 čini 1,24% izgubljenih dana u Crnoj Gori;

-prosječna stopa slučajeva odsutnosti s posla 6,50% je viša od prosječne stope u Crnoj Gori koja iznosi 5,67%;

-procenat bolovanja 3,39% je viši od procenta u Crnoj Gori koji iznosi 2,01%;

-broj izgubljenih radnih dana po jednom slučaju 136 dok u Crnoj Gori iznosi 93;

-broj izgubljenih radnih dana po zaposlenom je 9, dok je u Crnoj Gori 5.

- Indexi bolovanja za 2013. i 2014.godinu u uporednom prikazu pokazuju:

-da je broj slučajeva bolovanja smanjen sa 106 na 83 tj. za 21,70%;

-da je broj izgubljenih radnih dana povećan sa 10.729 na 11.275 tj. za 5,09%;

-da je procenat bolovanja povećan sa 3,23% na 3,39% tj. za 4,76%.

**Pregled bolovanja dužih od 12 mjeseci razmatranih u Filijali Kolašin** Tabela 20

Grupe bolesti		Zaključena	Otvorena	Ukupno
F00-F99	Duševni poremećaji	1	2	3
I00-I99	Bolesti sistema krvotoka	1	1	2
J00-J99	Bolesti sistema za disanje	0	1	1
M00-M99	Bolesti mišićno-koštanog sistema	3	3	6
N00-N99	Bolesti mokraćno-polnog sistema	1	0	1
S00-T98	Povrede trovanja	1	1	2
Z00-Z99	Faktori koji utiču na zdravst. stanje i kontakt sa zdrav. službom	1	0	1
<b>Ukupno</b>		<b>8</b>	<b>8</b>	<b>16</b>

**- Područna jedinica Kotor**

- 6.875 aktivnih osiguranika što čini 3,96% aktivnih osiguranika u Crnoj Gori
- Pokazatelji bolovanja za 2014. godinu (Tabela 1) pokazuju da je:
  - ukupan broj slučajeva bolovanja 381 čini 3,87% svih slučajeva bolovanja u Crnoj Gori
  - ukupan broj izgubljenih radnih dana 27.853 čini 3,06% izgubljenih dana u Crnoj Gori;
  - prosječna stopa slučajeva odsutnosti s posla 5,54% je niža od prosječne stope u Crnoj Gori koja iznosi 5,67%;
  - procenat bolovanja 1,55% je niži od procenta u Crnoj Gori koji iznosi 2,01%;
  - broj izgubljenih radnih dana po jednom slučaju 73 dok u Crnoj Gori iznosi 93;
  - broj izgubljenih radnih dana po zaposlenom prosječno 4, dok je u Crnoj Gori 5.
- Indexi bolovanja za 2013. i 2014. godinu u uporednom prikazu pokazuju:
  - da je broj slučajeva bolovanja povećan sa 343 na 381 tj. za 11,08%;
  - da je broj izgubljenih radnih dana povećan sa 26.201 na 27.853 tj. za 6,31%;
  - da je procenat bolovanja povećan sa 1,46% na 1,55% tj. za 6,32%.

**Pregled bolovanja dužih od 12 mjeseci razmatranih u PJ Kotor** Tabela 21

Grupe bolesti		Zaključena	Otvorena	Ukupno
C00-D48	Tumori	3	0	3
F00-F99	Duševni poremećaji	1	0	1
H00-H59	Bolesti oka	1	0	1
Z00-Z99	Faktori koji utiču na zdrav. stanje i kontakt sa zdrav. služb.	0	1	1
<b>Ukupno</b>		<b>5</b>	<b>1</b>	<b>6</b>

### **- Filijala Mojkovac**

- 1.189 aktivnih osiguranika što čini 0,68 % aktivnih osiguranika u Crnoj Gori
- Pokazatelji bolovanja za 2014.godinu (Tabela 1) pokazuju da je:
  - ukupan broj slučajeva bolovanja 99 čini 1,01% svih slučajeva bolovanja u Crnoj Gori
  - ukupan broj izgubljenih radnih dana 10.872 čini 1,19% izgubljenih dana u Crnoj Gori;
  - prosječna stopa slučajeva odsutnosti s posla 8,33%;
  - procenat bolovanja 3,50% je viši od procenta u Crnoj Gori koji iznosi 2,01%;
  - broj izgubljenih radnih dana po jednom slučaju 110 dok u Crnoj Gori iznosi 93;
  - broj izgubljenih radnih dana po zaposlenom prosječno 9 dok u Crnoj Gori iznosi 5.
- Indexi bolovanja za 2013. i 2014.godinu u uporednom prikazu pokazuju:
  - da je broj slučajeva bolovanja povećan sa 96 na 99 tj.za 3,13%;
  - da je broj izgubljenih radnih dana povećan sa 9.514 na 10.872 tj. za 14,27%;
  - da je procenat bolovanja povećan sa 3,01 % na 3,50% tj. za 16,48%.

### **Pregled bolovanja dužih od 12 mjeseci razmatranih u Filijali Mojkovac**

**Tabela 22**

Grupe bolesti		Zaključena	Otvorena	Ukupno
C00-D48	Tumori	1	0	1
D50-D89	Bolesti krvi	2	0	2
F00-F99	Duševni poremećaji	2	2	4
I00-I99	Bolesti sistema krvotoka	0	1	1
K00-K93	Bolesti sistema za varenje	1	0	1
M00-M99	Bolesti mišićno-koštanog sistema	3	1	4
<b>Ukupno</b>		<b>9</b>	<b>4</b>	<b>13</b>

### **- Područna jedinica Nikšić**

- 13.755 aktivnih osiguranika što čini 7,92% aktivnih osiguranika u Crnoj Gori
- Pokazatelji bolovanja za 2014.godinu (Tabela 1) pokazuju da je:
  - ukupan broj slučajeva bolovanja 951 čini 9,67% svih slučajeva bolovanja Crnoj Gori;
  - ukupan broj izgubljenih radnih dana 101.317 čini 11,12% izgubljenih dana u Crnoj Gori;
  - prosječna stopa slučajeva odsutnosti s posla 6,91% je viša od prosječne stope u Crnoj Gori koja iznosi 5,67%;

- procenat bolovanja 2,82% je viši od procenta u Crnoj Gori koji iznosi 2,01%;
- broj izgubljenih radnih dana po jednom slučaju 107 dok u Crnoj Gori iznosi 93;
- broj izgubljenih radnih dana po zaposlenom prosječno 7 dok je u Crnoj Gori 5.
- Indexi bolovanja za 2013. i 2014.godinu u uporednom prikazu pokazuju:
  - da je broj slučajeva bolovanja smanjen sa 992 na 951 tj. za 4,13%;
  - da je broj izgubljenih radnih dana smanjen sa 101.450 na 101.317 tj. za 0,13%;
  - da je procenat bolovanja povećan sa 2,78% na 2,82% tj. za 1,35%.

**Pregled bolovanja dužih od 12 mjeseci razmatranih u PJ Nikšić Tabela 23**

Grupe bolesti		Zaključena	Otvorena	Ukupno
A00-B99	Zarazne bolesti i parazitne bolesti	1	1	2
C00-D48	Tumori	7	5	12
F00-F99	Duševni poremećaji	8	9	17
G00-G99	Bolesti nervnog sistema	0	3	3
H00-H59	Bolesti oka	1	1	2
I00-I99	Bolesti sistema krvotoka	6	6	12
J00-J99	Bolesti sistema za disanje	0	3	3
K00-K93	Bolesti sistema za varenje	2	1	3
L00-L99	Bolesti kože	1	0	1
M00-M99	Bolesti mišićno-koštanog sistema	9	4	13
N00-N99	Bolesti mokraćno-polnog sistema	0	2	2
S00-T98	Povrede	8	4	12
Z00-Z99	Faktori koji utiču na zdravstveno stanje	3	4	7

**- Filijala Plav**

- 1.269 aktivnih osiguranika što čini 0,73% aktivnih osiguranika u Crnoj Gori
- Pokazatelji bolovanja za 2014.godinu (Tabela 1) pokazuju da je:
  - ukupan broj slučajeva bolovanja 36 čini 0,37% svih slučajeva bolovanja u Crnoj Gori
  - ukupan broj izgubljenih radnih dana 2.860 čini 0,31% izgubljenih dana u Crnoj Gori;
  - prosječna stopa slučajeva odsutnosti s posla 2,84% je niža od prosječne stope u Crnoj Gori koja iznosi 5,67%;
  - procenat bolovanja 0,86% je niži od procenta u Crnoj Gori koji iznosi 2,01%;
  - broj izgubljenih radnih dana po jednom slučaju 79 dok u Crnoj Gori iznosi 93;
  - broj izgubljenih radnih dana po zaposlenom prosječno 2 dok je u Crnoj Gori 5.
- Indexi bolovanja za 2013. i 2014.godinu u uporednom prikazu pokazuju:
  - da je broj slučajeva bolovanja povećan sa 32 na 36 tj. za 12,50%;
  - da je broj izgubljenih radnih dana smanjen sa 3.554 na 2.860 tj. za 19,53%;
  - da je procenat bolovanja smanjen sa 1,09% na 0,86 % tj. za 20,92%.

**Pregled bolovanja dužih od 12 mjeseci razmatranih u Filijali Plav Tabela 24**

Grupe bolesti		Zaključena	Otvorena	Ukupno
G00-G99	Bolesti nervnog sistema	0	1	1
S00-T98	Povrede trovanja i posledice djelovanja spoljnih faktora	1	1	2
<b>Ukupno</b>		<b>1</b>	<b>2</b>	<b>3</b>

**- Filijala Šavnik**

- 278 aktivnih osiguranika što čini 0,16% aktivnih osiguranika u Crnoj Gori
- Pokazatelji bolovanja za 2014.godinu (Tabela 1) pokazuju da je:
  - ukupan broj slučajeva bolovanja 13 čini 0,13% svih slučajeva bolovanja u Crnoj Gori
  - ukupan broj izgubljenih radnih dana 1.721 čini 0,19% izgubljenih dana u Crnoj Gori;
  - prosječna stopa slučajeva odsutnosti s posla 4,68% je niža od prosječne stope u Crnoj Gori koja iznosi 5,67%;
  - procenat bolovanja 2,37% je viši od procenta u Crnoj Gori koji iznosi 2,01%;
  - broj izgubljenih radnih dana po jednom slučaju 132 dok u Crnoj Gori iznosi 93;
  - broj izgubljenih radnih dana po zaposlenom prosječno 6, dok je u Crnoj Gori 5.
- Indexi bolovanja za 2013. i 2014.godinu u uporednom prikazu pokazuju:
  - da je broj slučajeva bolovanja povećan sa 11 na 13 tj. za 18,18%;
  - da je broj izgubljenih radnih dana povećan sa 1.181 na 1.721 tj. za 45,72%;
  - da je procenat bolovanja povećan sa 1,66% na 2,37% tj. za 42,58%.

**Pregled bolovanja dužih od 12 mjeseci razmatranih u Filijali Šavnik**

**Tabela 24**

Grupe bolesti		Zaključena	Otvorena	Ukupno
F00-F99	Duševni poremećaji	0	1	1
H60-H95	Bolesti uva i bolesti mastoidnog nastavka	0	1	1
I00-I99	Bolesti sistema krvotoka	1	0	1
<b>Ukupno</b>		<b>1</b>	<b>2</b>	<b>3</b>

**- Područna jedinica Pljevlja**

- 5.688 aktivnih osiguranika što čini 3,28% aktivnih osiguranika u Crnoj Gori
- Pokazatelji bolovanja za 2014.godinu (Tabela 1) pokazuju da je:
  - ukupan broj slučajeva bolovanja 463 čini 4,71% svih slučajeva bolovanja u Crnoj Gori
  - ukupan broj izgubljenih radnih dana 51.794 čini 5,68% izgubljenih dana u Crnoj Gori;
  - prosječna stopa slučajeva odsutnosti s posla 8,14% je viša od prosječne u Crnoj Gori;
  - procenat bolovanja 3,49% je viši od procenta u Crnoj Gori koji iznosi 2,01%;



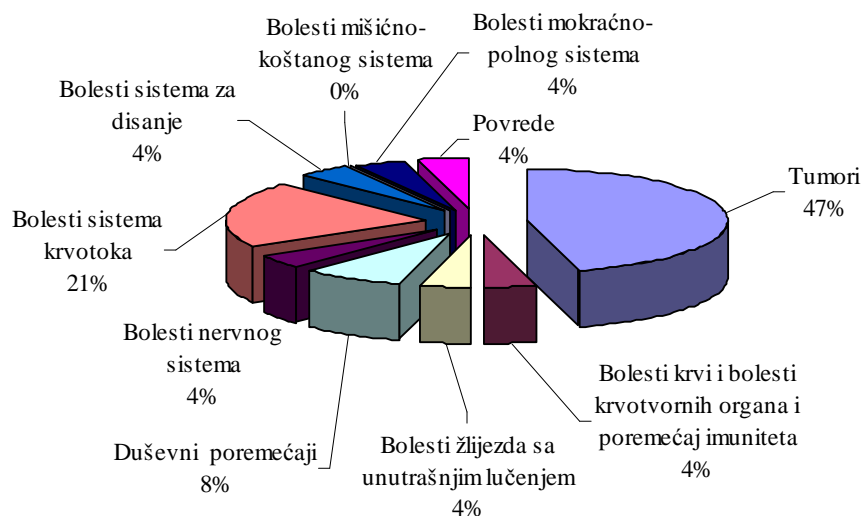
- broj izgubljenih radnih dana po jednom slučaju 112 dok u Crnoj Gori iznosi 93;
- broj izgubljenih radnih dana po zaposlenom prosječno 9, dok je u Crnoj Gori 5.
- Indexi bolovanja za 2013. i 2014.godinu u uporednom prikazu pokazuju:
  - da je broj slučajeva bolovanja smanjen sa 475 na 463 tj. za 2,53%;
  - da je broj izgubljenih radnih dana povećan sa 46.664 na 51.794 tj. za 10,99%;
  - da je procenat bolovanja povećan sa 3,11% na 3,49% tj. za 12,09%.

**Pregled bolovanja dužih od 12 mjeseci razmatranih u PJ Pljevlja Tabela 25**

Grupe bolesti		Zaključena	Otvorena	Ukupno
C00-D48	Tumori	11	5	16
D50-D89	Bolesti krvi i bolesti krvotvornih organa i poremećaj imuniteta	1	0	1
E00-E90	Bolesti žlijezda sa unutrašnjim lučenjem	1	0	1
F00-F99	Duševni poremećaji	2	2	4
G00-G99	Bolesti nervnog sistema	1	2	3
I00-I99	Bolesti sistema krvotoka	5	0	5
J00-J99	Bolesti sistema za disanje	1	0	1
M00-M99	Bolesti mišićno-koštanog sistema	0	3	3
N00-N99	Bolesti mokraćno-polnog sistema	1	1	2
S00-T98	Povrede	1	1	2
Z00-Z99	Faktori koji utiču na zdravstveno stanje	3	2	5
<b>Ukupno</b>		<b>27</b>	<b>16</b>	<b>43</b>

**Pregled zaključnih bolovanja dužih od 12 mjeseci za 2014. godinu**

**Dijagram 9**



### **- Područna jedinica Rožaje**

- 2.605 aktivnih osiguranika što čini 1,50% aktivnih osiguranika u Crnoj Gori
- Pokazatelji bolovanja za 2014.godinu (Tabela 1) pokazuju da je:
  - ukupan broj slučajeva bolovanja 96 čini 0,98% svih slučajeva bolovanja u Crnoj Gori
  - ukupan broj izgubljenih radnih dana 10.655 čini 1,17% izgubljenih dana u Crnoj Gori;
  - prosječna stopa slučajeva odsutnosti s posla 3,69% je niža od prosječne stope u Crnoj Gori koja iznosi 5,67%;
  - procenat bolovanja 1,57% je niži od procenta u Crnoj Gori koji iznosi 2,01%;
  - broj izgubljenih radnih dana po jednom slučaju 111 dok u Crnoj Gori iznosi 93;
  - broj izgubljenih radnih dana po zaposlenom prosječno 4.
- Indexi bolovanja za 2013. i 2014.godinu u uporednom prikazu pokazuju:
  - da je broj slučajeva bolovanja smanjen sa 114 na 96 tj. za 15,79%;
  - da je broj izgubljenih radnih dana smanjen sa 12.301 na 10.655 tj. za 13,38%;
  - da je procenat bolovanja smanjen sa 1,79% na 1,57% tj. za 12,45%.

**Pregled bolovanja dužih od 12 mjeseci razmatranih u PJ Rožaje** **Tabela 26**

Grupe bolesti		Zaključena	Otvorena	Ukupno
A00-B99	Zarazne bolesti i parazitne bolesti	1	0	1
C00-D48	Tumori	0	3	3
E00-E90	Bolesti žlijezda sa unutrašnjim lučenjem	1	0	1
F00-F99	Duševni poremećaji	1	2	3
I00-I99	Bolesti sistema krvotoka	2	0	2
S00-T98	Povrede	1	2	3
<b>Ukupno</b>		<b>6</b>	<b>7</b>	<b>13</b>

### **- Filijala Plužine**

- 572 aktivnih osiguranika što čini 0,33% aktivnih osiguranika u Crnoj Gori
- Pokazatelji bolovanja za 2014.godinu (Tabela 1) pokazuju da je:
  - ukupan broj slučajeva bolovanja 55 čini 0,56% svih slučajeva bolovanja u Crnoj Gori
  - ukupan broj izgubljenih radnih dana 5.767 čini 0,63% izgubljenih dana u Crnoj Gori;
  - prosječna stopa slučajeva odsutnosti s posla 9,62% je veći od prosječne stope u Crnoj Gori koja iznosi 5,67%;
  - procenat bolovanja 3,86% je viši od procenta u Crnoj Gori koji iznosi 2,01%;
  - broj izgubljenih radnih dana po jednom slučaju 105, dok je u Crnoj Gori 93;
  - broj izgubljenih radnih dana po zaposlenom prosječno je 10, dok je u Crnoj Gori 5.

- Indexi bolovanja za 2013. i 2014.godinu u uporednom prikazu pokazuju:
  - da je broj slučajeva bolovanja povećan sa 35 na 55 tj. za 57,14%;
  - da je broj izgubljenih radnih dana povećan sa 3.689 na 5.767 tj. za 56,33%;
  - da je procenat bolovanja povećan sa 2,38% na 3,86% tj. za 62,34%.

**Pregled bolovanja dužih od 12 mjeseci razmatranih u Filijali Plužine Tabela 27**

Grupe bolesti		Zaključena	Otvorena	Ukupno
G00-G99	Bolesti nervnog sistema	0	1	<b>1</b>
S00-T98	Povrede trovanja i posledice djelovanja spoljnih faktora	1	1	<b>2</b>
<b>Ukupno</b>		<b>1</b>	<b>2</b>	<b>3</b>

**- Poslovna jedinica Podgorica**

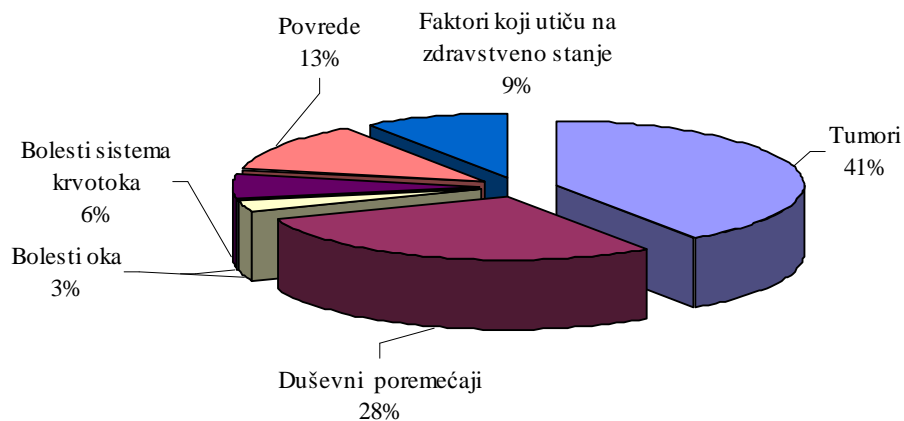
- 77.108 aktivnih osiguranika što čini 44,42% aktivnih osiguranika u Crnoj Gori
- Pokazatelji bolovanja za 2014.godinu (Tabela 1) pokazuju da je:
  - ukupan broj slučajeva bolovanja 4.187 čini 42,56% svih slučajeva bolovanja u CG;
  - ukupan broj izgubljenih radnih dana 362.599 čini 39,79% izgubljenih dana u CG;
  - prosječna stopa slučajeva odsutnosti s posla 5,43% je niža od prosječne stope u Crnoj Gori koja iznosi 5,67%;
  - procenat bolovanja 1,80% je niži od procenta bolovanja u Crnoj Gori koji iznosi 2,01%;
  - broj izgubljenih radnih dana po jednom slučaju 87, dok je u Crnoj Gori 93;
  - broj izgubljenih radnih dana po zaposlenom prosječno 5, kao i u Crnoj Gori.
- Indexi bolovanja za 2013. i 2014.godinu u uporednom prikazu pokazuju:
  - da je broj slučajeva bolovanja povećan sa 3.905 na 4.187 tj. za 7,22%;
  - da je broj izgubljenih radnih dana povećan sa 339.378 na 362.599 tj. za 6,84%;
  - da je procenat bolovanja povećan sa 1,73% na 1,80% tj. za 4,19%.

**Pregled bolovanja dužih od 12 mjeseci razmatranih u PJ Podgorica Tabela 28**

Grupe bolesti		Zaključena	Otvorena	Ukupno
A00-B99	Zarazne bolesti i parazitne bolesti	1	0	<b>1</b>
C00-D48	Tumori	35	17	<b>52</b>
D50-D89	Bolesti krvi	1	1	<b>2</b>
E00-E90	Bolesti žlijezda sa unutrašnjim lučenjem	1	0	<b>1</b>
F00-F99	Duševni poremećaji	34	15	<b>49</b>
G00-G99	Bolesti nervnog sistema	4	2	<b>6</b>
H00-H59	Bolesti oka	1	1	<b>2</b>
I00-I99	Bolesti sistema krvotoka	8	0	<b>8</b>
K00-K93	Bolesti sistema za varenje	1	0	<b>1</b>
M00-M99	Bolesti mišićno-koštanog sistema	2	3	<b>5</b>
O00-O99	Trudnoća, rađanje i babinje	1	0	<b>1</b>
S00-T98	Povrede	13	3	<b>16</b>
Z00-Z99	Faktori koji utiču na zdravstveno stanje	5	3	<b>8</b>
<b>Ukupno</b>		<b>107</b>	<b>45</b>	<b>152</b>

## Pregled i dalje otvorenih bolovanja dužih od 12 mjeseci za 2014.godinu

Dijagram 10



### - Filijala Tivat

- 4.070 aktivnih osiguranika što čini 2,34% aktivnih osiguranika u Crnoj Gori
- Pokazatelji bolovanja za 2014.godinu (Tabela 1) pokazuju da je:
  - ukupan broj slučajeva bolovanja 191 čini 1,94% svih slučajeva bolovanja u Crnoj Gori
  - ukupan broj izgubljenih radnih dana 18.254 čini 2,00% izgubljenih dana u Crnoj Gori;
  - prosječna stopa slučajeva odsutnosti s posla 4,69% je niža od prosječne stope u Crnoj Gori koja iznosi 5,67%;
  - procenat bolovanja 1,72% je niži od procenta u Crnoj Gori koji iznosi 2,01%;
  - broj izgubljenih radnih dana po jednom slučaju je 96, dok je u Crnoj Gori 93;
  - broj izgubljenih radnih dana po zaposlenom prosječno 4.
- Indexi bolovanja za 2013. i 2014.godinu u uporednom prikazu pokazuju:
  - da je broj slučajeva bolovanja smanjen sa 208 na 191 tj. za 8,17%;
  - da je broj izgubljenih radnih dana smanjen sa 18.701 na 18.254 tj. za 2,39%;
  - da je procenat bolovanja smanjen sa 1,94% na 1,72%, tj. za 11,22%.

### Pregled bolovanja dužih od 12 mjeseci razmatranih u Filijali Tivat

Tabela 29

Grupe bolesti		Zaključena	Otvorena	Ukupno
C00-D48	Tumori	4	0	<b>4</b>
D50-D89	Bolesti krvi	0	1	<b>1</b>
I00-I99	Bolesti sistema krvotoka	2	1	<b>3</b>
J00-J99	Bolesti sistema za disanje	0	1	<b>1</b>
M00-M99	Bolesti mišićno-koštanog sistema	1	0	<b>1</b>
N00-N99	Bolesti mokraćno-polnog sistema	1	0	<b>1</b>
S00-T98	Povrede	0	1	<b>1</b>
Z00-Z99	Faktori koji utiču na zdravstveno stanje	1	0	<b>1</b>
<b>Ukupno</b>		<b>9</b>	<b>4</b>	<b>13</b>

### - **Filijala Ulcinj**

- 4.651 aktivnih osiguranika što čini 2,68% aktivnih osiguranika u Crnoj Gori
- Pokazatelji bolovanja za 2014.godinu (Tabela 1) pokazuju da je:
  - ukupan broj slučajeva bolovanja 140 čini 1,42% svih slučajeva bolovanja u Crnoj Gori
  - ukupan broj izgubljenih radnih dana 20.257 čini 2,22% izgubljenih dana u Crnoj Gori;
  - prosječna stopa slučajeva odsutnosti s posla 3,01% je niža od prosječne stope u Crnoj Gori koja iznosi 5,67%;
  - procenat bolovanja 1,67% je niži od procenta u Crnoj Gori koji iznosi 2,01%;
  - broj izgubljenih radnih dana po jednom slučaju 145 dok u Crnoj Gori iznosi 93;
  - broj izgubljenih radnih dana po zaposlenom prosječno 4 dok je u Crnoj Gori 5.
- Indexi bolovanja za 2013. i 2014.godinu u uporednom prikazu pokazuju:
  - da je broj slučajeva bolovanja povećan sa 117 na 140 tj. za 19,66%;
  - da je broj izgubljenih radnih dana povećan sa 20.076 na 20.257 tj. za 0,90%;
  - da je procenat bolovanja smanjen sa 1,69% na 1,67% tj. za 1,29%.

#### **Pregled bolovanja dužih od 12 mjeseci razmatranih u Filijali Ulcinj**

**Tabela 30**

Grupe bolesti		Zaključena	Otvorena	Ukupno
A00-B99	Zarazne bolesti i parazitne bolesti	0	1	<b>1</b>
C00-D48	Tumori	3	2	<b>5</b>
E00-E90	Bolesti žlijezda sa unutrašnjim lučenjem	2	0	<b>2</b>
F00-F99	Duševni poremećaji	4	3	<b>7</b>
G00-G99	Bolesti nervnog sistema	2	0	<b>2</b>
I00-I99	Bolesti sistema krvotoka	6	2	<b>8</b>
J00-J99	Bolesti sistema za disanje	2	0	<b>2</b>
M00-M99	Bolesti mišićno-koštanog sistema	4	0	<b>4</b>
S00-T98	Povrede	1	1	<b>2</b>
Z00-Z99	Faktori koji utiču na zdravstveno stanje	3	2	<b>5</b>
<b>Ukupno</b>		<b>27</b>	<b>11</b>	<b>38</b>

- Analiza cijenjenih bolovanja koja su duža od 12 mjeseci za period 01.01-31.12.2014.godine za Kancelariju Ulcinj po grupama bolesti MKB-10 prikazana u Izvještaju „Pregledu bolovanja dužih od 12 mjeseci“ pokazuje da su najčešće sljedeće grupe bolesti (Tabela 29) :
  - 6 slučajeva Bolesti sistema krvotoka;
  - po 4 slučaja Duševni poremećaji i bolesti mišićno-koštanog sistema.

### - Filijala Žabljak

- 695 aktivnih osiguranika što čini 0,40 % aktivnih osiguranika u Crnoj Gori
- Pokazatelji bolovanja za 2014.godinu (Tabela 1) pokazuju da je:
  - ukupan broj slučajeva bolovanja 41 čini 0,42% svih slučajeva bolovanja u Crnoj Gori
  - ukupan broj izgubljenih radnih dana 4.091 čini 0,45% izgubljenih dana u Crnoj Gori;
  - prosječna stopa slučajeva odsutnosti s posla 5,90% je viša od prosječne stope u Crnoj Gori koja iznosi 5,67%;
  - procenat bolovanja 2,26 %, dok je u Crnoj Gori 2,01%;
  - broj izgubljenih radnih dana po jednom slučaju 100 dok u Crnoj Gori iznosi 93;
  - broj izgubljenih radnih dana po zaposlenom prosječno 6, a u Crnoj Gori 5.
- Indexi bolovanja za 2013. i 2014.godinu u uporednom prikazu pokazuju:
  - da je broj slučajeva bolovanja smanjen sa 45 na 41 tj.za 8,89%;
  - da je broj izgubljenih radnih dana smanjen sa 4.539 na 4.091 tj. za 9,87%;
  - da je procenat bolovanja smanjen sa 2,42% na 2,26% tj. za 6,63%.

**Pregled bolovanja dužih od 12 mjeseci razmatranih u Filijali Žabljak**

Grupe bolesti		Zaključena	Otvorena	Ukupno
C00-D48	Tumori	1	0	1
F00-F99	Duševni poremećaji	1	0	1
Ukupno		2	0	2

**Tabela 31**

### - Filijala Andrijevica

- 512 aktivnih osiguranika što čini 0,29 % aktivnih osiguranika u Crnoj Gori
- Pokazatelji bolovanja za 2014.godinu (Tabela 1) pokazuju da je:
  - ukupan broj slučajeva bolovanja 42 čini 0,43 % svih slučajeva bolovanja u Crnoj Gori
  - ukupan broj izgubljenih radnih dana 3.148 čini 0,35% izgubljenih dana u Crnoj Gori;
  - prosječna stopa slučajeva odsutnosti s posla 8,20% je viša od prosječne stope u Crnoj Gori koja iznosi 5,67%;
  - procenat bolovanja 2,36%, dok je u Crnoj Gori 2,01%;
  - broj izgubljenih radnih dana po jednom slučaju 75 dok u Crnoj Gori iznosi 93;
  - broj izgubljenih radnih dana po zaposlenom prosječno 6, a u Crnoj Gori 5.
- Indexi bolovanja za 2013. i 2014.godinu u uporednom prikazu pokazuju:
  - da je broj slučajeva bolovanja povećan sa 30 na 42 tj. za 40,00%;
  - da je broj izgubljenih radnih dana smanjen sa 3.660 na 3.148 tj. za 13,99%;
  - da je procenat bolovanja smanjen sa 2,79% na 2,36% tj. za 15,67%.

**Pregled bolovanja dužih od 12 mjeseci razmatranih u Filijali Andrijevica**

Grupe bolesti		Zaključena	Otvorena	Ukupno
F00-F99	Duševni poremećaji	1	0	1
I00-I99	Bolesti sistema krvotoka	0	1	1
Ukupno		1	1	2

**Tabela 32**

## 2.7 Naknada zarade za vrijeme privremene spriječenosti za rad

Pravo na naknadu zarade za vrijeme privremene spriječenosti za rad definisano je odredbama članova 25-30 Zakona o zdravstvenom osiguranju („Sl. list RCG“ br. 39/04). Bliži način ostvarivanja prava osiguranika na privremenu spriječenost za rad i ostvarivanja prava na naknadu zarade za vrijeme privremene spriječenosti uređen je Pravilnikom („Sl. listu RCG“ br. 04/14).

Članom 26 Zakona definisano je da naknadu zarade za prvih 60 dana privremene spriječenosti za rad obračunava i isplaćuje poslodavac, dok poslije 60 dana obračunava i isplaćuje poslodavac, a Fond vrši na osnovu zahteva poslodavca refundaciju isplaćenih sredstava.

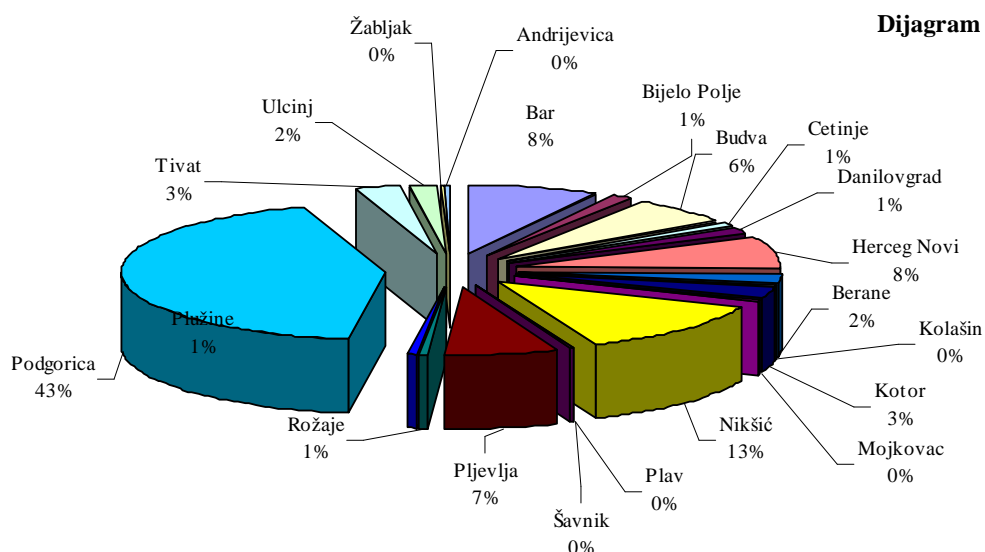
Naknada zarade za vrijeme privremene spriječenosti za rad određuje se najmanje u visini od 70 % od osnova za naknadu, osim u slučajevima privremene spriječenosti za rad prouzrokovane povredom na radu i profesionalnom bolešću, izolovanjem zbog kliconoštva, zbog davanja krvi, tkiva i organa, za vrijeme održavanja trudnoće, kao i lica sa malignim oboljenjima, lica sa invaliditetom i lica sa mentalnim oboljenjima kad se obezbjeđuje naknada u visini od 100 % od osnova za naknadu.

Fond ne prati podatke za koji broj osiguranika je isplatio sredstva na ime bolovanja jer se isplate ne vežu za osiguranike već se isplata vrši podnosiocima zahtjeva za njegove zaposlene.

**Izdaci za naknade za bolovanje preko 60 dana za 2014. godinu Tabela 33**

	Opština	Broj zaposlenih	Učešće	Rashodi za bolovanja	Učešće
1	Bar	11.497	6,62	422.709,31	8,16
2	Bijelo Polje	7.236	4,17	56.198,00	1,08
3	Budva	12.560	7,24	320.738,80	6,19
4	Cetinje	3.499	2,02	49.977,31	0,96
5	Danilovgrad	3.347	1,93	68.345,25	1,32
6	Herceg Novi	10.471	6,03	402.276,79	7,76
7	Berane	4.442	2,56	115.356,42	2,23
8	Kolašin	1.276	0,74	25.087,37	0,48
9	Kotor	6.875	3,96	139.127,03	2,68
10	Mojkovac	1.189	0,68	10.603,63	0,20
11	Nikšić	13.755	7,92	667.579,87	12,88
12	Plav	1.269	0,73	912,48	0,02
13	Šavnik	278	0,16	14.035,72	0,27
14	Pljevlja	5.688	3,28	362.741,21	7,00
15	Rožaje	2.605	1,50	26.185,83	0,51
16	Plužine	572	0,33	29.176,33	0,56
17	Podgorica	77.108	44,42	2.214.930,37	42,73
18	Tivat	4.070	2,34	139.234,46	2,69
19	Ulcinj	4.651	2,68	83.623,41	1,61
20	Žabljak	695	0,40	22.302,47	0,43
21	Andrijevica	512	0,29	12.002,98	0,23
	<b>Ukupno</b>	<b>173.595</b>	<b>100,00</b>	<b>5.183.145,04</b>	<b>100,00</b>

Izdaci za naknade za bolovanje preko 60 dana za 2014. godinu iznose cca **5,18 miliona €** i veći su za cca **230 hiljada €** ili za oko **4,64 %** u odnosu na 2013. godinu.



Sledeća tabela prikazuje pregled novčanih izdataka za bolovanja u periodu od 2008. do 2014.godine.

**Tabela 34**

Opština	Novčani izdaci za bolovanja								
	2008	2009	2010	2011	2012	2013	2014	2014/2013	2014/2012
1 Bar	364.939,31	316.026,31	242.371,87	319.853,00	299.124,34	315.356,35	422.709,31	134,04	141,3
2 Bijelo Polje	18.138,78	39.054,38	44.033,58	45.632,71	71.987,18	81.397,26	56.198,00	69,04	78,1
3 Budva	153.729,12	184.638,90	159.438,62	201.814,47	350.421,02	448.213,45	320.738,80	71,56	91,5
4 Cetinje	16.313,70	19.213,00	18.307,28	26.804,59	48.105,04	41.712,50	49.977,31	119,81	103,9
5 Danilovgrad	28.925,66	14.590,74	15.998,00	38.918,66	40.901,98	61.364,93	68.345,25	111,38	167,1
6 Herceg Novi	122.761,73	178.758,49	166.615,75	166.913,09	159.554,18	332.533,00	402.276,79	120,97	252,1
7 Berane	57.260,57	43.372,55	69.409,39	79.791,71	63.674,69	96.705,10	115.356,42	119,29	181,2
8 Kolašin	10.910,81	9.237,19	19.394,87	16.760,75	35.269,57	26.598,42	25.087,37	94,32	71,1
9 Kotor	50.964,29	57.788,96	62.665,90	127.219,76	82.242,90	132.433,76	139.127,03	105,05	169,2
10 Mojkovac	22.598,33	15.922,78	13.504,97	19.599,44	24.797,63	21.458,29	10.603,63	49,42	42,8
11 Nikšić	729.346,62	297.006,90	315.762,18	256.172,30	416.370,21	487.114,98	667.579,87	137,05	160,3
12 Plav	510,30	1.893,30	901,01	1.116,98	3.134,95	1.142,68	912,48	79,85	29,1
13 Šavnik	558,65	0,00	850,32	1.033,81	1.061,50	2.148,30	14.035,72	653,34	1.322,3
14 Pljevlja	281.848,80	252.552,10	111.809,27	76.065,53	78.674,44	261.953,93	362.741,21	138,48	461,1
15 Rožaje	8.151,85	9.173,38	12.883,12	9.437,20	13.879,51	10.705,53	26.185,83	244,60	188,7
16 Plužine	17.149,69	2.789,46	13.496,66	17.658,36	23.116,80	22.953,06	29.176,33	127,11	126,2
17 Podgorica	1.377.939,34	1.334.748,92	1.336.733,66	2.311.097,00	2.005.873,75	2.403.204,44	2.214.930,37	92,17	110,4
18 Tivat	37.913,41	74.741,33	78.562,90	106.081,20	182.138,77	130.771,81	139.234,46	106,47	76,4
19 Ulcinj	16.307,07	21.060,83	28.721,25	32.392,55	45.073,43	51.114,02	83.623,41	163,60	185,5
20 Žabljak	8.904,21	19.343,42	10.594,65	12.956,13	4.501,16	7.955,06	22.302,47	280,36	495,5
21 Andrijevica				10.831,39	5.084,36	16.439,00	12.002,98	73,02	236,1
<b>Ukupno</b>	<b>3.325.172,24</b>	<b>2.891.912,94</b>	<b>2.724.065,25</b>	<b>3.878.150,63</b>	<b>3.954.987,41</b>	<b>4.953.275,87</b>	<b>5.183.145,04</b>	<b>104,64</b>	<b>131,05</b>



Do porasta troškova za naknade za bolovanja u 2014. u odnosu na 2013.godinu, došlo je iz sledećih razloga:

- od ukupnih troškova bolovanja (5,18 mil.€), veliki dio se odnosi na bolovanja koja su odobrena u prethodnom periodu (u 2012. i 2013.godini), a zahtjevi za refundaciju su podnijeti u toku 2013. i 2014.godine, nakon što su poslodavci izmirili doprinose za zdravstveno osiguranje, čime su se stekli uslovi za podnošenje zahtjeva za refundaciju;
- izmjenama i dopunama Zakona o zdravstvenom osiguranju (Sl.list RCG br. 14/12), naknada zarade za vrijeme privremene spriječenosti za rad za određene dijagnoze (maligna oboljenja, mentalna oboljenja) priznaje se u visini od 100% od osnova za naknadu (ranije 70%), što povećava ove izdatke;
- pored redovnijih podnošenja zahtjeva za refundaciju od strane poslodavaca, došlo je i do povećanja broja slučajeva bolovanja i broja izgubljenih radnih dana;
- trend rasta bolovanja po osnovu održavanja trudnoće nastavlja se i u 2014.-oj godini ( učešće ovih bolovanja u ukupno ostvarenim bolovanjima je u prosjeku 20% u svim filijalama);
- povećanja broja zaposlenih u pojedinim opštinama (Bijelo Polje, Budva, Podgorica i Tivat).

## 2.8 Zaključci:

Analizom podataka koji se odnose na ostvarivanje prava na privremenu spriječenost za rad - bolovanje na nivou Crne Gore, za period 01.01 - 31.12.2014.godine, utvrđeno je sljedeće:

1. Ljekarske komisije Fonda za zdravstveno osiguranje Crne Gore su u analiziranom periodu razmotrile ukupno 33.949 bolovanja, što prosječno iznosi 1.358 razmotrenih bolovanja po vijeću.
2. **Ukupan broj slučajeva bolovanja** u Crnoj Gori u analiziranom periodu je **9.838**, a broj izgubljenih radnih dana **911.279** od čega je broj slučajeva trudničkih bolovanja u Crnoj Gori **1.944** (19,76%), a broj izgubljenih radnih dana zbog trudničkih bolovanja **194.783** (21,89%).
3. Kod slučajeva bolovanja bez trudničkih bolovanja, za 2014.godinu u odnosu na 2013.godinu, zabilježeno je povećanje broja slučajeva za **1,36%**, dok je broj izgubljenih radnih dana povećan za **0,90%**.
4. Prosječna stopa slučajeva odsutnosti s posla na 100 zaposlenih iznosi **5,67%**.
5. Prosječan **procenat bolovanja** iznosi **2,01%**, što znači da je na 100 zaposlenih dnevno odsutno sa posla 2 zaposlena. Za 2014-u godinu prosječni procenat bolovanja pokazuje nisku dnevnu odsutnost (do 3,0% je niska odsutnost).
6. Prosječan **broj izgubljenih radnih dana po slučaju** iznosi **93**.
7. Prosječan **broj izgubljenih radnih dana po zaposlenom iznosi 5 dana**.
8. **Indexi bolovanja** za 2014 -u godinu u odnosu na 2013-u pokazuju:
  - da je broj slučajeva bolovanja povećan za **1,21%**;
  - da je broj izgubljenih radnih dana povećan za **2,40%**;
  - da je procenat bolovanja povećan za **7,84%**.
9. **Indexi bolovanja bez slučajeva trudničkih** za 2014-u godinu u odnosu na 2013-u:
  - da je broj slučajeva bolovanja smanjen za **6,39%**,
  - da je broj izgubljenih radnih dana povećan za **5,19%**,
  - da je procenat bolovanja povećan za **7,84%**.
10. Bolovanja koja se odobravaju u slučaju patologije trudnoće i potrebe za održavanjem trudnoće, **slučajevi trudničkih bolovanja** pokazuju rast **Indexa bolovanja** za 2014-u godinu u odnosu na 2013-u, kao i trend rasta od 2008-e godine:
  - broj slučajeva trudničkih bolovanja povećan za **0,62%**,
  - broj izgubljenih radnih dana povećan za **8,28%**;
  - procenat bolovanja povećan za **6,96%**.
11. Grupe bolesti po MKB 10 koje se odnose na dijagnoze na osnovu kojih je izgubljen najveći broj radnih dana prosječno po slučaju bolovanja su: zloćudni tumori (**172** dana po slučaju), dobroćudni tumori (**118** dana po slučaju), duševni poremećaji (**112** dana po slučaju), bolesti sistema krvotoka i bolesti nervnog sistema (**107** dana po slučaju), trudnoća, rađanje i babinje i bolesti oka (**100** dana po slučaju).  
  
Grupe bolesti po MKB 10 sa najvećim brojem slučajeva bolovanja u Crnoj Gori su: trudnoća (**1.944** slučajeva), povrede (**1.432** slučajeva), bolesti mišićno-koštanog sistema (**1.312** slučajeva), faktori koji utiču na zdravstveno stanje (**928** slučajeva) i duševni poremećaji (**871** slučajeva).

Grupe bolesti po MKB 10 na osnovu kojih je izgubljen najveći broj radnih dana u Crnoj Gori su: trudnoća (**194.783** dana), povrede (**124.680** dana), duševni poremećaji (**97.924** dana), bolesti mišićno – koštanog sistema (**96.838** dana), faktori koji utiču na zdravstveno stanje (**74.380** dana ) i bolesti sistema krvotoka (**72.655** dana).

Najviše i dalje otvorenih bolovanja dužih od 12 mjeseci je iz grupe duševnih poremećaja - **44** slučaja, zatim iz grupe tumora-**37** slučajeva, bolesti sistema krvotoka i povrede – po **21** slučaj i faktori koji utiču na zdravstveno stanje – **20** slučajeva.

12. Filijale u kojima je došlo do povećanja svih indexa bolovanja (broja slučajeva bolovanja, broja izgubljenih dana, kao i procenta bolovanja) su: Bijelo Polje, Danilovgrad, Berane, Kotor, Mojkovac, Plužine, Podgorica i Ulcinj.

13. Fondu za zdravstveno osiguranje Crne Gore je po osnovu naknade za vrijeme privremene spriječenosti za rad ostvarene tokom 2014.godine podnijeto zahtjeva za refundaciju u iznosu cca **5,18 mil. €**, što je više cca **230 hiljada €** ili za oko **4,64%** u odnosu na 2013. godinu.

14. Ljekarske komisije Fonda se u toku rada i dalje susrijeću sa sledećim problemima:

- izabrani doktori, koji odobravaju bolovanja do 30 dana, upućuju osiguranike na Ljekarsku komisiju Fonda bez prethodno obavljenih dijagnostičkih pretraga predviđenih dijagnostičkim minimumom i priloženih uz uput (Pravilnik)

Privremenu spriječenost za rad Ljekarska komisija Fonda utvrđuje na osnovu izvještaja izabranog doktora i medicinske dokumentacije. Izabrani doktor je dužan da uputi osiguranika na odgovarajuće dijagnostičke pretrage definisane dijagnostičkim minimumom, koji je sastavni dio Pravilnika, radi pribavljanja medicinske dokumentacije na osnovu koje bi on procijenio potrebu za daljim bolovanjem, odnosno uputio osiguranika na Ljekarsku komisiju Fonda radi dalje ocjene, ukoliko za to postoje opravdani razlozi.

- analizom bolovanja dužih od 12 mjeseci konstatovano je da su osiguranici više puta cijenjeni od strane IPK sa ocjenom i mišljenjem: „Liječenje nije završeno“. Po završenom liječenju javiti se na ponovnu ocjenu radne sposobnosti.

- predlozi za bolovanje, odnosno izvještaji doktora specijalista ne sadrže sve propisane podatke (anamneza, detaljan objektivni pregled, dijagnoza, šifra dijagnoze, terapija, mišljenje) koji su neophodni za ocjenu radne sposobnosti.

Izabrani doktor i Ljekarska komisija Fonda su potpuno autonomni u ocjeni, a potrebu za privremenom spriječenosti za rad utvrđuju prema Kriterijumima dijagnostičkog postupka za utvrđivanje privremene spriječenosti za rad, koji čine sastavni dio Pravilnika. Kriterijumi su za svaku dijagnozu bolesti definisali medicinsku dokumentaciju tj. dijagnostičke pretrage, preglede specijalista i druge nalaze koje je neophodno da izabrani doktor priloži tj. pacijent obavi.

### 3. PREDLOG MJERA

1. Dosljedna primjena Zakona o zdravstvenom osiguranju („Sl.list CG“ br. 39/04...14/12) i Pravilnika o načinu i postupku ostvarivanja prava na privremenu spriječenost za rad i ostvarivanja prava na naknadu zarade za vrijeme privremene spriječenosti za rad („Sl.list CG“ br. 04/14).
  - ✓ Izabrani doktor je dužan shodno odredbama Pravilnika da uputi osiguranika na Ljekarsku komisiju Fonda sa odgovarajućim dijagnostičkim minimumom radi ocjene dalje privremene spriječenosti za rad.
  - ✓ Izabrani doktor i Ljekarske komisije Fonda cijene privremenu spriječenost za rad zbog bolesti, povrede osiguranika ili njege oboljelog člana uže porodice osiguranika i odobrava se po pravilu, uz lično prisustvo osiguranika, na osnovu medicinske dokumentacije (laboratorijska, RTG i UZ dijagnostika, izvještaji doktora specijalista, izvještaji konzilijuma doktora i dr.), prema Kriterijumima za utvrđivanje trajanja privremene spriječenosti za rad.
  - ✓ Ako se radi o bolovanju čije trajanje tj. dužina nije u skladu sa Kriterijumima, Ljekarska komisija Fonda je dužna u nalaz evidentirati medicinsku dokumentaciju na osnovu koje se odobrava dalja privremena spriječenost za rad.
2. Medicinska dokumentacija (izvještaji doktora specijaliste, izvještaji konzilijuma doktora KC CG) treba da je potpuna i čitko napisana.
3. Strogo poštovanje rokova za upućivanje na ocjenu radne sposobnosti na IPK. Svi osiguranici koji su na neprekidnom bolovanju 10 mjeseci, odnosno po isteku 12 mjeseci u toku kojih je bilo 10 mjeseci privremene spriječenosti za rad, bez odlaganja se upućuju na IPK. To će se postići dopunom informatičke podrške, u smislu da sistem automatski upozorava Ljekarsku komisiju o isteku navedenih rokova.
4. Prilikom donošenja novog Zakona o zdravstvenom osiguranju preispitati mogućnost da se vrate prethodna zakonska rešenja i da refundacija bolovanja zbog održavanja trudnoće na teret Fonda ide od 61.dana , kao i kod ostalih bolovanja.
5. Komisije za kontrolu kvaliteta zdravstvene zaštite imenovane u svim zdravstvenim ustanovama, shodno članu 111a Zakona o zdravstvenoj zaštiti treba da u okviru kontrole kvaliteta rada zdravstvene ustanove izvrše kontrolu rada ljekara sa aspekta medicinske osnovanosti predlaganja privremene spriječenosti za rad.
6. Ministarstvo zdravlja prilikom eksterne provjere kvaliteta stručnosti rada zaposlenih u zdravstvenim ustanovama treba da izvrši i provjeru kvaliteta rada prilikom predlaganja privremene spriječenosti za rad.
7. Ako izabrani doktor ili izabrani tim ili članovi Ljekarske komisije nezakonito utvrde privremenu spriječenost za rad zaposlenih osiguranika iz člana 25 Zakona o zdravstvenom osiguranju biće novčano kažnjeni za prekršaj na osnovu odredbe člana 107 Zakona o zdravstvenom osiguranju. Ako je zbog nezakonito utvrđene privremene spriječenosti za rad Fond za zdravstveno osiguranje isplatio naknadu zarade, ima pravo da zahtijeva naknadu štete od izabranog doktora, odnosno članova nadležne Ljekarske komisije koji su odobrili takvu privremenu spriječenost za rad (član 75 Zakona o zdravstvenom osiguranju).