

**ANALIZA OSTVARIVANJA PRAVA NA PRIVREMENU SPRIJEČENOST ZA RAD
(ANALIZA MORBIDITETNOG APSENTIZMA)**

ZA PERIOD 01.01 - 31.12.2012.GODINE

Podgorica, maj 2013. godine

SADRŽAJ

1. UVOD	3
2. REZULTATI ANALIZE	4
2.1 Pokazatelji privremene spriječenosti za rad - bolovanja	4
2.2 Indexi bolovanja	9
.....	14
.....	15
2.3 Analiza morbiditeta po Grupama bolesti MKB-10 po kojima su najčešće otvarana bolovanja u Crnoj Gori.....	16
2.4 Pregled rada vijeća na nivou Crne Gore.....	20
Vijeće u Područnoj jedinici Bar.....	20
Vijeće u Područnoj jedinici Bijelo Polje	20
Vijeće u Kancelariji Budva.....	20
Vijeće u Područnoj jedinici Cetinje	20
Vijeće u Kancelariji Danilovgrad	20
Vijeće u Područnoj jedinici Herceg Novi.....	20
Vijeće u Područnoj jedinici Berane.....	21
Vijeće u Kancelarija Kolašin	21
Vijeće u Područnoj jedinici Kotor	21
Vijeće u Kancelariji Mojkovac	21
Vijeće u Područnoj jedinici Nikšić	21
Vijeće u Kancelariji Plav.....	22
Vijeće u Kancelariji Šavnik.....	22
Vijeće u Područnoj jedinici Pljevlja.....	22
Vijeće u Područnoj jedinici Rožaje.....	22
Vijeće u Kancelariji Plužine	22
Vijeća u Područnoj jedinici Podgorica.....	22
Vijeće u Kancelariji Tivat.....	23
Vijeće u Kancelariji Ulcinj	23
Vijeće u Kancelariji Žabljak.....	23
Vijeće u Kancelariji Andrijevića.....	23
2.5 Analiza bolovanja dužih od 12 mjeseci	26
2.6 Analiza privremene spriječenosti za rad po PJ i Kancelarijama Fonda	29
2.7 Naknada zarade za vrijeme privremene spriječenosti za rad.....	50
2.7 Rezime	52
3. PREDLOG MJERA.....	55

Pripremili:

Sektor za plansko - analitičke i poslove kontrole

- Mirjana Kojičić, dipl ecc - Pomoćnik direktora za plansko-analitičke i poslove kontrole

Odjeljenje za kontrolu

- dr Sanja Simović - Načelnik odjeljenja za kontrolu

- Seniha Marković, dipl ecc - Savjetnik za kontrolu

1. UVOD

Zakonom o zdravstvenom osiguranju („Sl.list RCG“ broj 39/04) je utvrđeno pravo osiguranika-zaposlenih na privremenu spriječenost za rad* i na naknadu zarade za vrijeme privremene spriječenosti za rad u slučajevima* bolesti ili povrede, medicinskog ispitivanja, izolacije zbog kliconošta ili pojave zarazne bolesti u okolini, dobrovoljnog davanja tkiva ili organa, njege oboljelog člana uže porodice i pratioca oboljelog lica upućenog na liječenje ili ljekarski pregled u drugo mjesto, odnosno dok boravi kao pratilac u bolnici. Pravilnikom o načinu i postupku ostvarivanja prava na privremenu spriječenost za rad i ostvarivanja prava na naknadu zarade za vrijeme privremene spriječenosti za rad („Sl. list RCG“ broj 69/06) (u daljem tekstu: Pravilnik) bliže je regulisano ostvarivanje prava na privremenu spriječenost za rad u slučaju navedenih uzroka.

U cilju praćenja privremene spriječenosti za rad u Fondu se na naučnim osnovama vrše uporedne analize morbiditetnog apsentizma od 2006.godine i na osnovu analiza predlažu i preduzimaju odgovarajuće mjere. Tako je utvrđen stalni trend smanjenja pokazatelja bolovanja od 2008-e godine tj. utvrđeno je veoma značajno smanjenje Indexa bolovanja 2008 - 2011.godina.

Rezultati analize za 2012.godinu su pokazali **povećanje Indexa bolovanja** u odnosu na 2011.godinu, i to:

- broj slučajeva bolovanja je povećan za 4,69%;
- broj izgubljenih radnih dana povećan za 3,30%;
- povećanje procenta bolovanja za 3,20%.

Bolovanja koja se odobravaju u slučaju patologije trudnoće i potrebe za održavanjem trudnoće, **slučajevi trudničkih bolovanja**, od 2006-e godine pokazuju trend rasta Indexa bolovanja, te je za 2012.godinu u odnosu na 2011.godinu rast sljedeći:

- broj slučajeva bolovanja **je povećan za 5,38%**;
- broj izgubljenih radnih dana **povećan za 9,40%**;
- **povećan** procenata bolovanja **za 4,26 %**.

*Privremena spriječenost za rad, odsustvovanje s posla zbog bolesti i povrede, bolovanje, privremena nesposobnost za rad, pošteda od posla, morbiditetni apsentizam, su sinonimi za istu pojavu.

*Slučaj bolovanja je svako novo otpočinjanje odsutnosti s posla.

***Parametri odsutnosti s posla:**

1. **Prosječna stopa slučajeva odsutnosti s posla na 100 zaposlenih osiguranika** predstavlja prosječan broj slučajeva odsutnosti s posla na 100 osiguranika u odnosu na prosječan broj zaposlenih osiguranika u Crnoj Gori.
2. **Prosječan broj dnevno odsutnih s posla na 100 zaposlenih osiguranika predstavlja „procenat dnevne odsutnosti s posla zbog privremene nesposobnosti - spriječenosti za rad“** tzv. „**procenat bolovanja**“.
3. **Broj izgubljenih radnih dana po jednom slučaju odsutnosti s posla.** Ovaj pokazatelj ne predstavlja precizno prosječno trajanje bolovanja, jer nisu uključena samo započeta i završena bolovanja tokom analiziranog perioda, već i dani ranije započelih bolovanja, tj. dani započelih a nezavršenih bolovanja u posmatranom periodu.
4. **Broj izgubljenih radnih dana po jednom zaposlenom osiguraniku.**

2. REZULTATI ANALIZE

2.1 Pokazatelji privremene spriječenosti za rad - bolovanja

- Pokazatelji bolovanja za period 01.01 - 31.12.2012.godine u Crnoj Gori (Tabela 1) pokazuju da je:
 - ukupan broj slučajeva bolovanja 9.927;
 - ukupan broj izgubljenih radnih dana 831.813;
 - prosječna stopa slučajeva odsutnosti s posla 5,74%;
 - procenat bolovanja 1,84%;
 - broj izgubljenih radnih dana po jednom slučaju 84;
 - broj izgubljenih radnih dana po zaposlenom prosječno 5.
- Pokazatelji bolovanja za slučajeve bolovanja bez slučajeva trudničkih bolovanja za period 01.01 - 31.12.2012.godine u Crnoj Gori (Tabela 1) pokazuju da je:
 - ukupan broj slučajeva bolovanja bez trudničkih 8.320;
 - ukupan broj izgubljenih radnih dana 675.022;
 - prosječna stopa slučajeva odsutnosti s posla 4,81%;
 - procenat bolovanja 1,50%;
 - broj izgubljenih radnih dana po jednom slučaju 81;
 - broj izgubljenih radnih dana po zaposlenom prosječno 4.
- Pokazatelji bolovanja za slučajeve trudničkih bolovanja za period 01.01 - 31.12.2012.godine u Crnoj Gori (Tabela 1) pokazuju da je:
 - ukupan broj slučajeva trudničkih bolovanja 1.607;
 - ukupan broj izgubljenih radnih dana 156.791;
 - prosječna stopa slučajeva odsutnosti s posla 0,93%;
 - procenat bolovanja 0,35%;
 - broj izgubljenih radnih dana po jednom slučaju 98;
 - broj izgubljenih radnih dana po zaposlenom prosječno 1.

POKAZATELJI BOLOVANJA ZA PERIOD: 01.01 – 31.12.2012.GODINE

Tabela 1

Opis			Ukupan broj slučajeva						Broj slučajeva bez trudničkog bolovanja						Broj slučajeva trudničkog bolovanja					
Filijala	Br.zaposlenih		Br.sluč.bol.	Br. izg.rad.dana	Prosj.stopa sluč.odсутnosti	Procenat bolovanja	Br.izg.radnih dana po sluč.	Br.izg.rad.dana po zaposl.	Br.sluč.bol.	Br. Izg.rad.dana	Prosj.stopa sluč.odсутnosti	Procenat bolovanja	Br.izg.radnih dana po sluč.	Br.izg.rad.d.dana po zaposl.	Br.sluč.bol.	Br. Izg.rad.dana	Prosj.stopa sluč.odсутnosti	Proc.bol.	Br.izg.radnih dana po sluč.	Br.izg.ra.d.dana po zaposl.
1	Bar	12,520	693	65,055	5.54	1.99	94	5	626	58,895	5.00	1.80	94	5	67	6,160	0.54	0.19	92	0
2	Bijelo Polje	8,071	453	35,137	5.61	1.67	78	4	388	29,505	4.81	1.40	76	4	65	5,632	0.81	0.27	87	1
3	Budva	12,701	468	38,632	3.68	1.17	83	3	331	27,075	2.61	0.82	82	2	137	11,557	1.08	0.35	84	1
4	Cetinje	4,245	180	16,438	4.24	1.48	91	4	151	13,385	3.56	1.21	89	3	29	3,053	0.68	0.28	105	1
5	Danilovgrad	3,254	200	17,451	6.15	2.05	87	5	170	14,918	5.22	1.76	88	5	30	2,533	0.92	0.30	84	1
6	Herceg Novi	12,369	798	62,703	6.45	1.94	79	5	725	55,666	5.86	1.72	77	5	73	7,037	0.59	0.22	96	1
7	Berane	5,182	359	34,579	6.93	2.56	96	7	330	31,431	6.37	2.32	95	6	29	3,148	0.56	0.23	109	1
8	Kolašin	1,654	107	10,298	6.47	2.39	96	6	97	9,336	5.86	2.16	96	6	10	962	0.60	0.22	96	1
9	Kotor	7,091	387	25,648	5.46	1.39	66	4	324	20,159	4.57	1.09	62	3	63	5,489	0.89	0.30	87	1
10	Mojkovac	1,587	101	11,209	6.36	2.71	111	7	92	10,314	5.80	2.49	112	6	9	895	0.57	0.22	99	1
11	Nikšić	15,266	1,112	99,887	7.28	2.51	90	7	971	87,099	6.36	2.19	90	6	141	12,788	0.92	0.32	91	1
12	Plav	1,189	34	3,291	2.86	1.06	97	3	34	3,291	2.86	1.06	97	3	0	0				
13	Šavnik	295	8	513	2.71	0.67	64	2	8	513	2.71	0.67	64	2	0	0				
14	Pljevlja	6,794	490	44,784	7.21	2.53	91	7	443	40,457	6.52	2.28	91	6	47	4,327	0.69	0.24	92	1
15	Rožaje	2,944	105	10,425	3.57	1.36	99	4	98	9,912	3.33	1.29	101	3	7	513	0.24	0.07	73	0
16	Plužine	794	41	4,297	5.16	2.07	105	5	41	4,297	5.16	2.07	105	5	0	0				
17	Podgorica	66,625	4,004	307,350	6.01	1.77	77	5	3,168	220,261	4.76	1.27	70	3	836	87,089	1.25	0.50	104	1
18	Tivat	4,381	187	18,349	4.27	1.60	98	4	136	13,832	3.10	1.21	102	3	51	4,517	1.16	0.40	89	1
19	Ulcinj	4,403	124	18,372	2.82	1.60	148	4	118	17,881	2.68	1.56	152	4	6	491	0.14	0.04	82	0
20	Žabljak	936	44	4,445	4.70	1.82	101	5	38	3,909	4.06	1.60	103	3	6	536	0.64	0.22	89	1
21	Andrijevica	533	32	2,950	6.00	2.12	92	6	31	2,886	5.82	2.07	93	5	1	64	0.19	0.05	64	0
UKUPNO		172,828	9,927	831,813	5.74	1.84	84	5	8,320	675,022	4.81	1.50	81	4	1,607	156,791	0.93	0.35	98	1

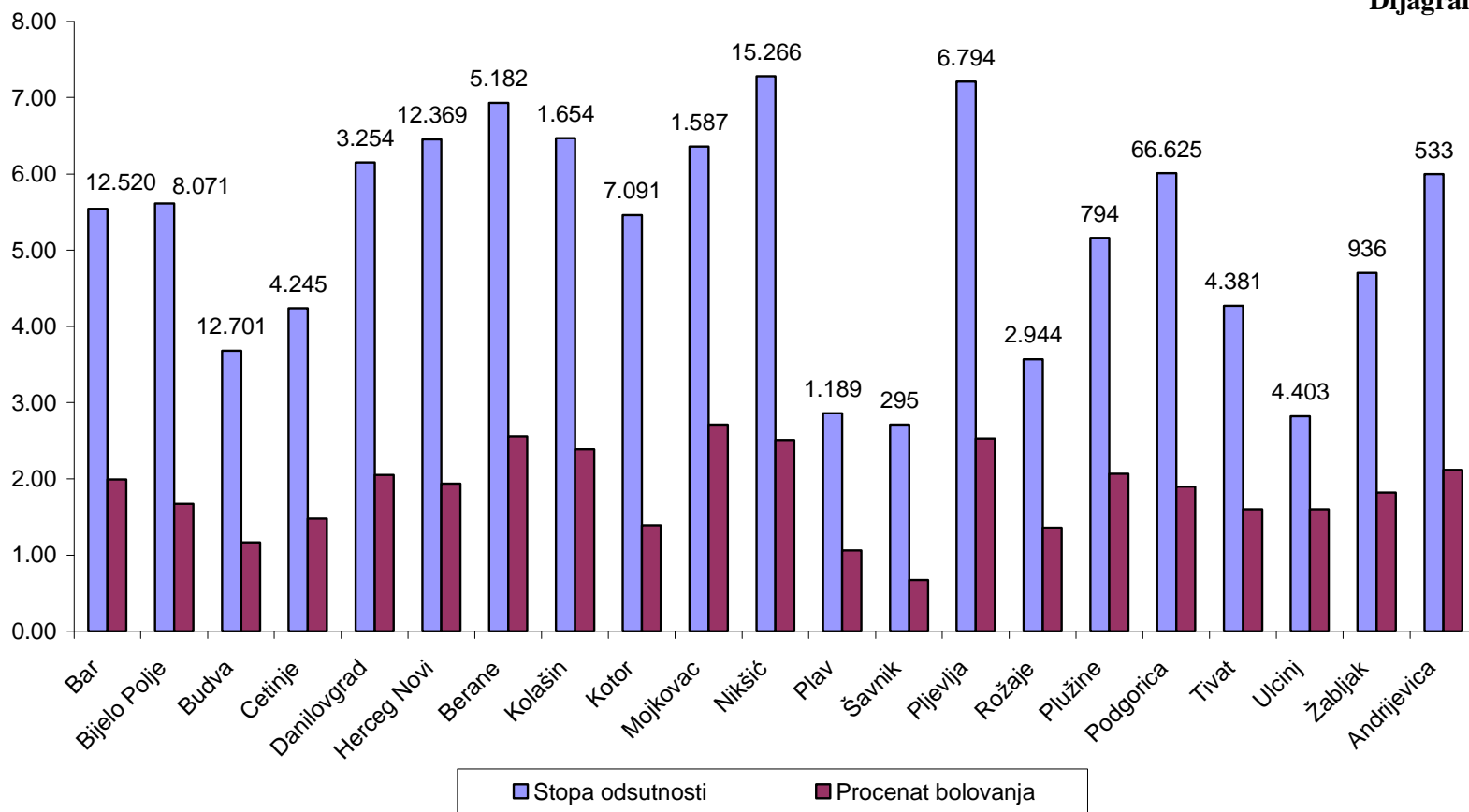
Napomene:

* Za prosječan broj aktivnih osiguranika za 2012. godinu uzet je prosjek 12 mjeseci 2012.g.

* Broj radnih dana u godini - 261

**Uporedni prikaz slučajeva odsutnosti i procenta bolovanja po filijalama za period:
01.01 - 31.12.2012.godine**

Dijagram 1



- Iz uporednog prikaza **stope slučajeva odsutnosti** po opštinama (Dijagram 1) vidi se da su opštine sa prosječnom stopom slučajeva odsutnosti s posla koja je iznad prosječne stope u Crnoj Gori (5,74%):

1. Nikšić	7,28% na 100 zaposlenih
2. Pljevlja	7,21% na 100 zaposlenih
3. Berane.....	6,93% na 100 zaposlenih
4. Kolašin	6,47% na 100 zaposlenih
5. Herceg Novi	6,45% na 100 zaposlenih
6. Danilovgrad	6,15% na 100 zaposlenih
7. Podgorica	6,01% na 100 zaposlenih
8. Andrijevića	6,00% na 100 zaposlenih

- Iz uporednog prikaza **procenta bolovanja** po opštinama (Dijagram 1) vidi se da su opštine sa najvećim procentom bolovanja, a koji je iznad prosječnog procenta (1,84%) u Crnoj Gori:

1. Mojkovac.....	2,71%
2. Berane.....	2,56%
3. Pljevlja.....	2,53%
4. Nikšić.....	2,51%
5. Kolašin.....	2,39%
6. Andrijevića.....	2,12%
7. Plužine.....	2,07%
8. Danilovgrad.....	2,05%
9. Bar.....	1,99%
10. Herceg Novi	1,94%

Procenat bolovanja na osnovu kriterijuma godišnje veličine „procenta bolovanja“ predstavlja najrealniji pokazatelj odsutnosti sa posla zbog privremene spriječenosti za rad i predstavlja prosječan broj dnevno odsutnih sa posla na 100 zaposlenih osiguranika. Za 2012. godinu navedeni procenti bolovanja po opštinama, za slučajeve bolovanja preko 30 dana koje je cijevala Ljekarska komisija Fonda, pokazuju nisku dnevnu odsutnost (do 3,0% je niska odsutnost).

- Broj **izgubljenih radnih dana po slučaju** prikazan po opštinama (Tabela 1) pokazao je da 15 opština ima veći broj izgubljenih radnih dana po slučaju od prosječnog broja (84) u Crnoj Gori:

1. Ulcinj.....	148 radnih dana po slučaju
2. Mojkovac.....	111 radnih dana po slučaju
3. Plužine.....	105 radnih dana po slučaju
4. Žabljak.....	101 radni dana po slučaju
5. Rožaje.....	99 radnih dana po slučaju
6. Tivat.....	98 radnih dana po slučaju
7. Plav.....	97 radnih dana po slučaju
8. Kolašin.....	96 radna dana po slučaju
9. Berane.....	96 radna dana po slučaju
10. Bar.....	94 radnih dana po slučaju
11. Andrijevica.....	92 radna dana po slučaju
12. Cetinje.....	91 radni dan po slučaju
13. Pljevlja.....	91 radni dan po slučaju
14. Nikšić.....	90 radnih dana po slučaju
15. Danilovgrad.....	87 radnih dana po slučaju

Ovaj pokazatelj ne uključuje samo započeta i završena bolovanja tokom posmatranog perioda već i dane ranije započetih bolovanja.

- Broj **izgubljenih radnih dana po zaposlenom** prikazan po opštinama (Tabela 1) pokazao je da su :

- opštine Pljevlja, Berane, Nikšić i Mojkovac, sa najvećim brojem izgubljenih radnih dana po zaposlenom i to 7;
- zatim slijede opštine Andrijevica i Kolašin sa po 6 izgubljenih radnih dana po zaposlenom;
- u opštinama Bar, Danilovgrad, Herceg Novi, Plužine, Podgorica i Žabljak - broj izgubljenih radnih dana po zaposlenom iznosi 5;
- u Bijelom Polju, Cetinju, Kotoru, Rožajama, Tivtu i Ulcinju - 4 izgubljena radna dana po zaposlenom
- Budva i Plav – opštine sa po 3 izgubljena radna dana po zaposlenom

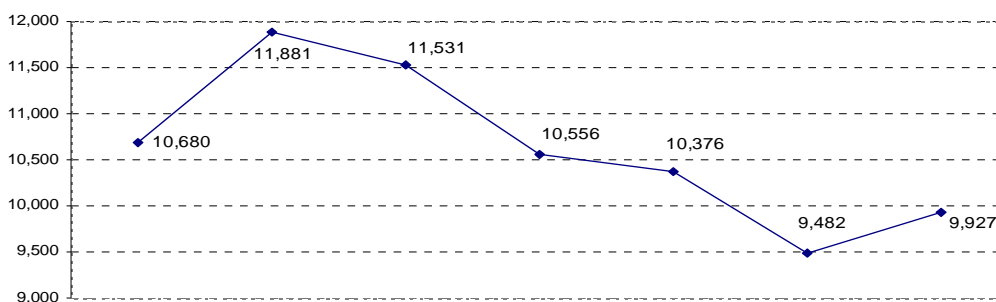
Opština sa najmanjim brojem izgubljenih radnih dana po zaposlenom je Šavnik i to sa 2 izgubljena radna dana.

2.2 Indexi bolovanja

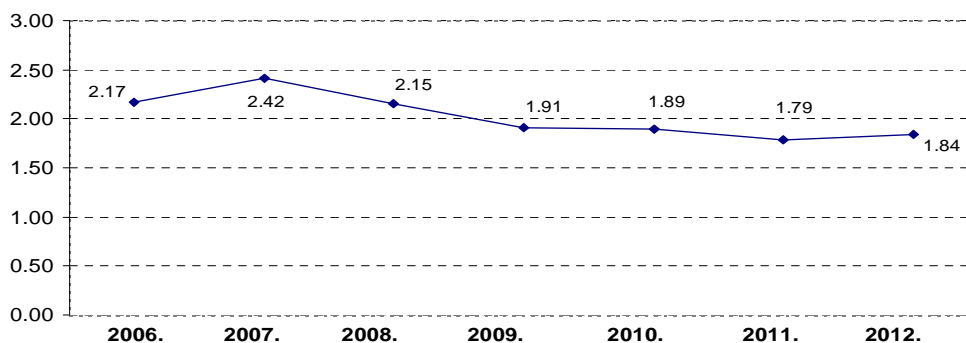
Predsjednici i članovi vijeća Ljekarskih komisija Fonda, direktori domova zdravlja sa menadžmentom upoznati su sa kontinuiranim praćenjem morbiditetnog absentizma i upoznati sa analizama te uključeni u realizaciju predloženih mjera i preuzimanje odgovornosti u dijelu njihovih obaveza u skladu sa zakonom i Pravilnikom.

- Indexi bolovanja za 2012. u odnosu na 2011.godinu pokazuju:
 - da je broj slučajeva bolovanja u Crnoj Gori **povećan** sa 9.482 na 9.927 tj.za **4,69%**;
 - da je broj izgubljenih radnih dana **povećan** sa 805.261 na 831.813 tj. za **3,30%**;
 - da je procenat bolovanja **povećan** sa 1,79% na 1,84% tj. za **3,02%**;
 - da je broj izgubljenih radnih dana po slučaju **smanjen** sa 85 na 84, tj. za **1,18%**;
 - da je broj izgubljenih radnih dana po zaposlenom ostao nepromijenjen - 5 dana.

Trend kretanja broja slučajeva bolovanja od 2006. do 2012.godine



Trend kretanja procenta bolovanja od 2006. do 2012.godine



- Na dijagramu je dat uporedni prikaz kretanja **prosječne stope slučajeva odsutnosti** za period od 2006. do 2012. godine, po opštinama.
- Na dijagramu je dat uporedni **prikaz procenta bolovanja** za period od 2006.do 2012. godine, po opštinama.

Tabela 2

Opis	Ukupan broj slučajeva																																																							
	01.01 - 31.12.2006.								01.01 - 31.12.2007.								01.01 - 31.12.2008.								01.01 - 31.12.2009.								01.01 - 31.12.2010.								01.01 - 31.12.2011.								01.01 - 31.12.2012.							
	Br.sluč.bol.	Br. Izgrad. dana	Prosječna stopa slučaj. odsutnosti	Procenat bolovanja	Br. izgrad. dana po slučaj.	Br. izgrad. dana po zaposl.	Br.sluč.bol.	Br. Izgrad. dana	Prosječna stopa slučaj. odsutnosti	Procenat bolovanja	Br. izgrad. dana po slučaj.	Br. izgrad. dana po zaposl.	Br.sluč.bol.	Br. Izgrad. dana	Prosječna stopa slučaj. odsutnosti	Procenat bolovanja	Br. izgrad. dana po slučaj.	Br. izgrad. dana po zaposl.	Br.sluč.bol.	Br. Izgrad. dana	Prosječna stopa slučaj. odsutnosti	Procenat bolovanja	Br. izgrad. dana po slučaj.	Br. izgrad. dana po zaposl.	Br.sluč.bol.	Br. Izgrad. dana	Prosječna stopa slučaj. odsutnosti	Procenat bolovanja	Br. izgrad. dana po slučaj.	Br. izgrad. dana po zaposl.	Br.sluč.bol.	Br. Izgrad. dana	Prosječna stopa slučaj. odsutnosti	Procenat bolovanja	Br. izgrad. dana po slučaj.	Br. izgrad. dana po zaposl.																				
1 Bar	905	80,535	7.97	2.72	89	7	977	85,818	8.83	2.97	88	8	908	82,248	7.96	2.76	91	7	743	63,460	6.18	2.02	85	5	696	64,038	5.64	1.99	92	5	700	66,772	5.60	2.05	95	5	693	65,055	5.54	1.99	94	5														
2 Bijelo Polje	548	44,622	6.52	2.03	81	5	565	41,549	7.08	2.00	74	5	536	41,474	6.32	1.87	77	5	525	37,749	6.04	1.66	72	4	509	37,851	6.06	1.73	74	5	445	31,541	5.40	1.47	71	4	453	35,137	5.61	1.67	78	4														
3 Budva	245	20,772	2.96	0.96	85	3	338	28,311	3.89	1.25	84	3	409	31,167	4.71	1.37	76	4	431	33,945	4.33	1.31	79	3	362	31,149	3.48	1.15	86	3	389	32,695	3.33	1.07	84	3	468	38,632	3.68	1.17	83	3														
4 Cetinje	191	14,985	3.88	1.17	79	3	190	15,405	3.91	1.21	81	3	168	15,452	3.63	1.28	92	3	163	15,099	3.86	1.37	93	4	149	13,415	3.50	1.21	90	3	129	14,021	3.05	1.27	109	3	180	16,438	4.24	1.48	91	4														
5 Danilovgrad	186	13,894	7.53	2.15	75	6	228	17,985	9.88	2.99	79	8	203	15,778	7.36	2.19	78	6	158	13,670	5.41	1.79	87	5	151	14,110	5.03	1.80	93	5	137	15,624	4.35	1.90	114	5	200	17,451	6.15	2.05	87	5														
6 H. Novi	615	51,266	5.21	1.67	83	4	753	63,451	6.71	2.17	84	6	877	69,333	7.79	2.36	79	6	826	66,105	6.93	2.12	80	6	802	63,756	6.82	2.08	79	5	846	64,367	6.94	2.02	76	5	798	62,703	6.45	1.94	79	5														
7 Berane	453	39,902	7.31	2.47	88	6	407	35,881	6.52	2.20	88	6	363	35,954	5.57	2.11	99	6	365	33,115	5.50	1.91	91	5	317	35,259	4.98	2.12	111	6	341	33,507	6.24	2.35	98	6	359	34,579	6.93	2.56	96	7														
8 Kolašin	109	11,960	6.67	2.80	110	7	107	11,014	7.02	2.77	103	7	102	10,464	6.28	2.47	103	6	98	10,294	5.58	2.24	105	6	113	13,275	6.59	2.97	117	8	91	10,650	5.37	2.41	117	6	107	10,298	6.47	2.39	96	6														
9 Kotor	354	25,768	5.61	1.57	73	4	457	33,879	7.67	2.18	74	6	417	27,220	6.63	1.66	65	4	359	24,432	5.47	1.43	68	4	369	27,275	5.51	1.56	74	4	339	25,555	4.90	1.42	75	4	387	25,648	5.46	1.39	66	4														
10 Mojkovac	109	10,676	7.29	2.73	98	7	94	8,339	6.31	2.14	89	6	118	11,229	7.27	2.65	95	7	124	10,365	7.46	2.39	84	6	87	10,232	5.33	2.40	118	6	89	9,453	5.51	2.24	106	6	101	11,209	6.36	2.71	111	7														
11 Nikšić	1,667	133,277	9.40	2.88	80	8	2,178	162,152	12.53	3.57	74	9	2,170	131,005	12.15	2.81	60	7	1,757	107,546	9.46	2.22	61	6	1,673	102,242	9.58	2.24	61	6	1,299	96,883	7.80	2.23	75	6	1,112	99,887	7.28	2.51	90	7														
12 Plav	58	5,245	4.20	1.46	90	4	44	3,989	3.52	1.22	91	3	30	3,708	2.48	1.17	124	3	34	3,347	2.85	1.08	98	3	30	2,556	2.47	0.81	85	2	32	1,979	2.64	0.62	62	2	34	3,291	2.86	1.06	97	3														
13 Šavnik	20	1,948	6.29	2.35	97	6	24	1,701	8.16	2.22	71	6	24	1,380	8.05	1.77	58	5	15	1,094	5.28	1.48	73	4	13	727	4.36	0.93	56	2	9	772	3.08	1.01	86	3	8	513	2.71	0.67	64	2														
14 Pijevlja	513	51,669	6.83	2.63	101	7	523	50,123	7.34	2.70	96	7	481	46,724	6.75	2.51	97	7	451	39,161	6.29	2.09	87	5	474	43,077	6.79	2.36	91	6	416	36,942	6.04	2.06	89	5	490	44,784	7.21	2.53	91	7														
15 Rožaje	144	15,156	4.49	1.81	105	5	101	11,161	3.22	1.36	111	4	92	8,476	3.06	1.08	92	3	83	9,751	2.59	1.16	117	3	85	9,402	2.71	1.15	111	3	72	7,819	2.35	0.98	109	3	105	10,425	3.57	1.36	99	4														
16 Plužine	81	6,587	8.30	2.59	81	7	78	6,783	8.16	2.72	87	7	78	5,776	8.49	2.41	74	6	64	4,229	6.82	1.73	66	5	58	4,676	6.44	1.99	81	5	46	3,644	5.29	1.60	79	4	41	4,297	5.16	2.07	105	5														
17 Podgorica	3,866	317,912	6.89	2.17	82	6	4,332	358,350	7.79	2.47	83	6	4,188	334,011	7.05	2.15	80	6	4,021	342,662	6.27	2.05	85	5	4,158	330,716	6.45	1.97	80	5	3,784	316,019	5.74	1.84	84	5	4,004	330,822	6.01	1.90	83	5														
18 Tivat	365	30,044	9.10	2.87	82	7	213	22,162	5.44	2.17	104	6	178	14,058	5.12	1.55	79	4	157	15,806	4.03	1.55	101	4	157	14,366	4.02	1.41	92	4	144	14,660	3.54	1.38	102	4	187	18,349	4.27	1.60	98	4														
19 Ulcinj	201	18,889	5.10	1.84	94	5	214	20,382	5.66	2.06	95	5	120	15,331	2.98	1.46	128	4	142	16,485	3.31	1.47	116	4	119	14,680	2.72	1.29	123	3	101	14,717	2.30	1.28	146	3	124	18,372	2.82	1.60	148	4														
20 Žabljak	50	4,410	5.37	1.81	88	5	58	4,631	6.28	1.92	80	5	69	6,132	7.34	2.50	89	7	40	4,817	4.14	1.91	120	5	41	5,671	4.33	2.29	138	6	54	5,557	5.68	2.24	103	6	44	4,445	4.70	1.82	101	5														
21 Andrijevica																									13	1,401	2.54	1.05	108	3	19	2,084	3.73	1.57	110	4	32	2,950	6.00	2.12	92	6														
UKUPNO	10,680	899,627	6.72	2.17	84	6	11,881	983,049	7.63	2.42	83	6	11,531	906,920	7.14	2.15	79	6	10,556	853,132	6.17	1.91	81	5	10,376	839,884	6.09	1.89	81	5	9,482	805,261	5.50	1.79	85	5	9,927	855,285	5.74	1.90	86	5														

Napomene:

* Prosječan broj aktivnih osiguranika za 2006. godinu uzet je na dan 31.12.2006.god (158.968 zaposlenih)

* Prosječan broj aktivnih osiguranika za 2007. godinu uzet je na dan 02.07.2007.god (155.723 zaposlenih)

* Prosječan broj aktivnih osiguranika za 2008. godinu uzet je na dan 02.06.2008.god (161.554 zaposlenih)

* Prosječan broj aktivnih osiguranika za 2009. godinu uzet je na dan 01.06.2009.god (170.953 zaposlenih)

* Prosječan broj aktivnih osiguranika za 2010. godinu uzet je na dan 01.06.2010.god (170.754 zaposlenih)

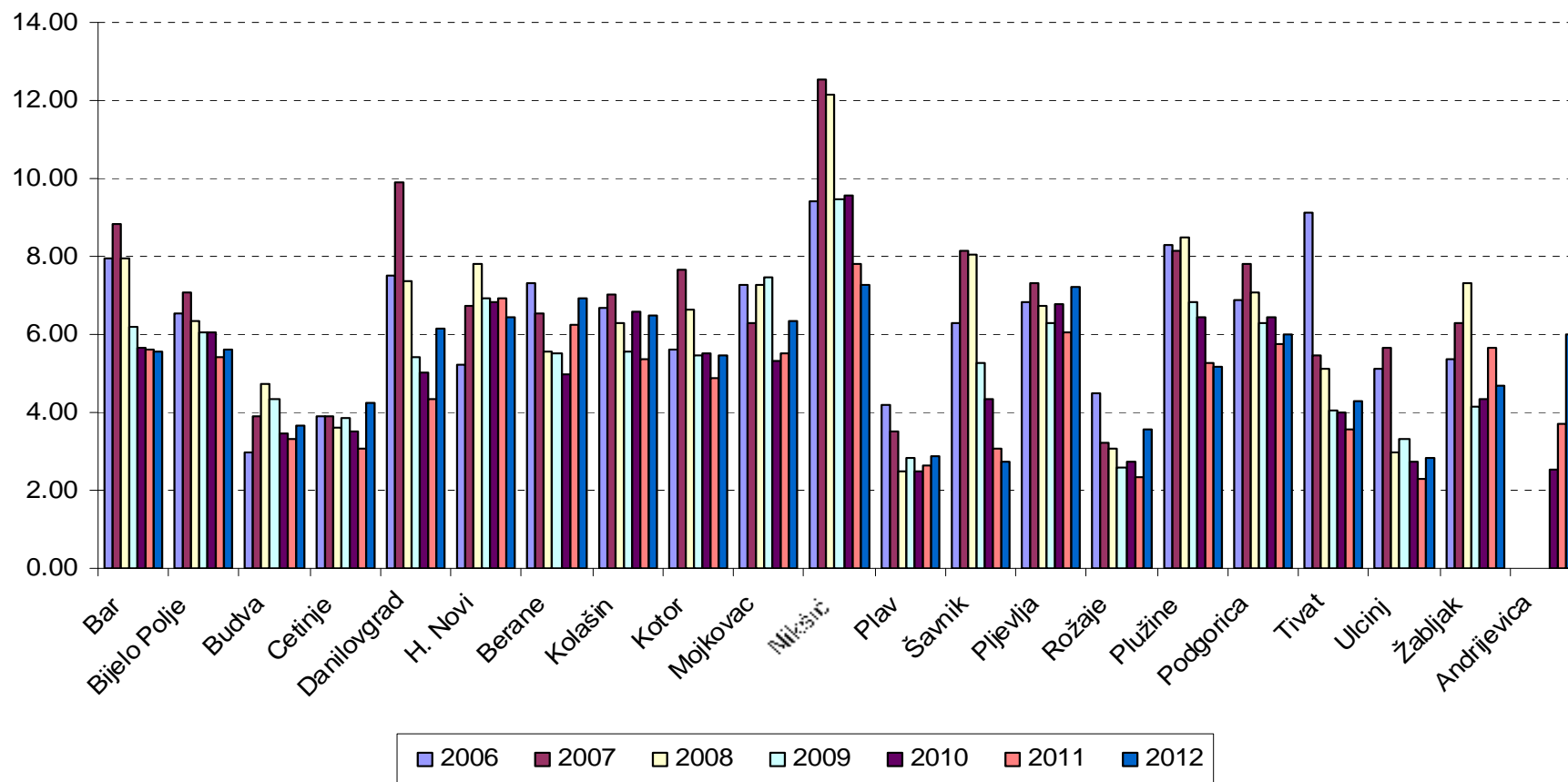
* Prosječan broj aktivnih osiguranika za 2011. godinu uzet je na dan 01.08.2011.god (172.491 zaposleni)

* Za prosječan broj aktivnih osiguranika za 2012. godinu uzet je prosjek 12 mjeseci (172.828 zaposleni)

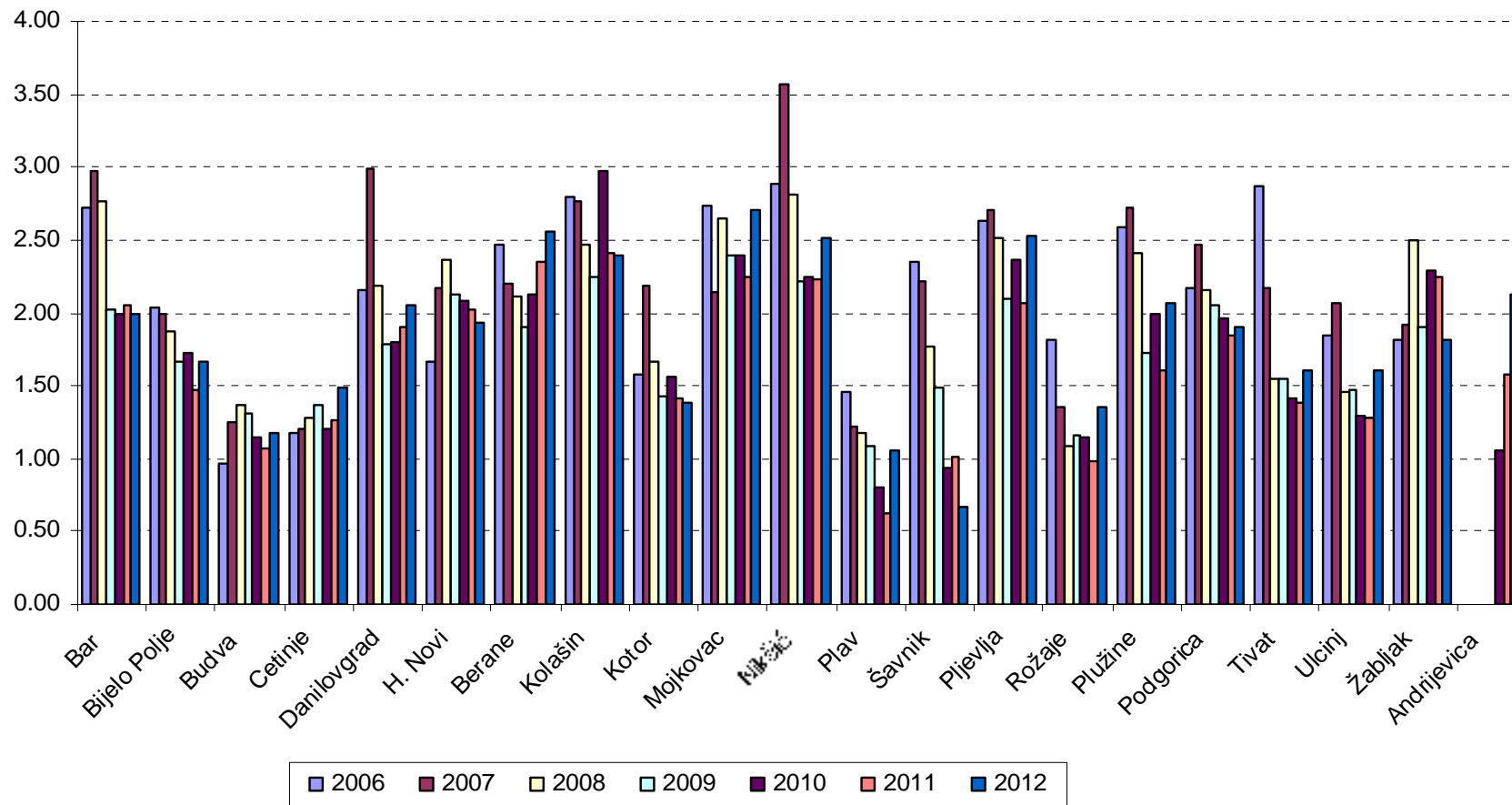
* Broj radnih dana u godini - 261

Uporedni prikaz prosječne stope slučajeva odsutnosti za
period: 2006 - 2012. g.

Dijagram 2



Uporedni prikaz procenta bolovanja za period: 2006 - 2012. g. Dijagram 3



- U Tabeli 3 prikazani su **pokazatelji bolovanja bez slučajeva trudničkih bolovanja**, tako da indexi za 2011. i 2012.godinu pokazuju:
 - da je broj slučajeva bez trudničkih bolovanja u Crnoj Gori **povećan** sa 7.957 na 8.319 tj.za **4,56%**;
 - da je broj izgubljenih radnih dana **povećan** sa 661.859 na 675.022 tj. za **1,99%**;
 - da je procenat bolovanja **povećan** sa 1,47% na 1,50% tj. za **1,80%**;
 - da je broj izgubljenih radnih dana po slučaju **smanjen** sa 83 na 81 tj. za **2,41%**.

Najveće **povećanje procenta bolovanja bez trudničkih bolovanja** zabilježeno je u:

- Plavu za 70,97% (sa 0,62% na 1,06%),
 - Plužinama za 47,86% (sa 1,40% na 2,07%),
 - Andrijevići za 44,76% (sa 1,43% na 2,07%),
 - Rožajama za 34,38% (sa 0,96% na 1,23%),
 - Pljevljima za 25,97% (sa1,81% na 2,28%),
 - Tivtu za 22,22% (sa 0,99% na 1,21%),
 - Ulcinju za 21,88% (sa 1,28% na 1,56%),
- U Tabeli 4 prikazani su **pokazatelji bolovanja samo za slučajeve trudničkih bolovanja**, tako da indexi za 2011. i 2012.godine pokazuju:
 - da je broj slučajeva trudničkih bolovanja u Crnoj Gori **povećan** sa 1.525 na 1.607 tj.za **5,38%**;
 - da je broj izgubljenih radnih dana **povećan** sa 143.318 na 156.791 tj. za **9,40%**;
 - da je procenat bolovanja **povećan** sa 0,32% na 0,35%, tj. za **9,38%** ;
 - da je broj izgubljenih radnih dana po slučaju **povećan** sa 94 na 98 tj. za **4,26%**.

Tabela 3

Opis	Broj slučajeva bez trudnoćnog bolovanja																																									
	01.01 - 31.12.2006.						01.01 - 31.12.2007.						01.01 - 31.12.2008.						01.01 - 31.12.2009.						01.01 - 31.12.2010.						01.01 - 31.12.2011.						01.01 - 31.12.2012.					
	Filijala	Br.sluč. bol.	Br. izg. rad. dana	Prosj.stop.a sluč.odsu.osti	Procenat bolovanja	Br.izg. rad. dana po sluč.	Br.izg. rad. dana po zaposl.	Br.sluč. bol.	Br. izg. rad. dana	Prosj.stop.a sluč.odsu.osti	Procenat bolovanja	Br.izg. rad. dana po sluč.	Br.izg. rad. dana po zaposl.	Br.sluč. bol.	Br. izg. rad. dana	Prosj.stop.a sluč.odsu.osti	Procenat bolovanja	Br.izg. rad. dana po sluč.	Br.izg. rad. dana po zaposl.	Br.sluč. bol.	Br. izg. rad. dana	Prosj.stop.a sluč.odsu.osti	Procenat bolovanja	Br.izg. rad. dana po sluč.	Br.izg. rad. dana po zaposl.	Br.sluč. bol.	Br. izg. rad. dana	Prosj.stop.a sluč.odsu.osti	Procenat bolovanja	Br.izg. rad. dana po sluč.	Br.izg. rad. dana po zaposl.	Br.sluč. bol.	Br. izg. rad. dana	Prosj.stop.a sluč.odsu.osti	Procenat bolovanja	Br.izg. rad. dana po sluč.	Br.izg. rad. dana po zaposl.					
1 Bar	834	74,832	7.34	2.52	90	7	924	81,040	8.35	2.81	88	7	860	77,307	7.45	2.80	91	7	672	57,422	5.59	1.83	85	5	641	58,482	5.19	1.81	91	5	632	60,328	5.05	1.85	95	5	626	58,895	5.00	1.80	94	5
2 Bijelo Polje	510	41,282	6.06	1.88	81	5	507	37,018	6.36	1.78	73	5	495	37,666	5.83	1.70	76	4	475	34,106	5.47	1.50	72	4	472	34,204	5.62	1.56	72	4	396	27,391	4.80	1.27	69	3	388	29,505	4.81	1.40	76	4
3 Budva	199	16,861	2.40	0.78	85	2	270	21,804	3.11	0.96	81	3	316	23,126	3.64	1.02	73	3	330	24,762	3.32	0.95	75	2	281	22,506	2.70	0.83	80	2	292	23,656	2.50	0.78	81	2	331	27,075	2.61	0.82	82	2
4 Cetinje	155	11,748	3.15	0.91	76	2	164	12,924	3.37	1.02	79	3	122	10,895	2.64	0.90	89	2	139	12,769	3.29	1.16	92	3	114	10,200	2.68	0.92	89	2	99	11,160	2.34	1.01	113	3	151	13,385	3.56	1.21	89	3
5 Danilovgrad	180	13,132	7.28	2.04	73	5	224	17,660	9.71	2.93	79	8	195	14,932	7.07	2.08	77	5	144	12,638	4.93	1.66	88	4	135	12,427	4.50	1.59	92	4	119	13,216	3.78	1.61	111	4	170	14,918	5.22	1.76	88	5
6 Herceg Novi	575	47,413	4.88	1.54	82	4	703	59,109	6.27	2.02	84	5	809	64,217	7.18	2.18	79	6	759	59,761	6.37	1.92	79	5	744	58,865	6.32	1.92	79	5	741	57,349	6.08	1.80	77	5	725	56,666	5.86	1.72	77	5
7 Berane	401	36,248	6.47	2.24	90	6	360	31,680	5.76	1.94	88	5	318	31,340	4.88	1.84	99	5	310	28,256	4.68	1.63	91	4	267	29,943	4.20	1.80	112	5	316	31,027	5.78	2.18	98	6	330	31,431	6.37	2.32	95	6
8 Kolašin	104	11,526	6.37	2.70	111	7	103	10,794	6.76	2.71	105	7	96	10,057	5.91	2.37	105	6	88	9,232	5.01	2.01	105	5	105	12,074	6.13	2.70	115	7	78	9,253	4.60	2.09	119	5	97	9,336	5.86	2.16	96	6
9 Kotor	306	21,309	4.85	1.29	70	3	414	29,396	6.95	1.89	71	5	380	23,478	6.04	1.43	62	4	302	19,664	4.60	1.15	65	3	317	22,445	4.73	1.28	71	3	281	20,661	4.06	1.14	74	3	324	20,159	4.57	1.09	62	3
10 Mojkovac	107	10,464	7.15	2.68	98	7	89	7,983	5.97	2.05	90	5	109	10,613	6.71	2.50	97	7	120	10,007	7.22	2.31	83	6	82	9,855	5.02	2.31	120	6	85	9,092	5.27	2.16	107	6	92	10,314	5.80	2.49	112	6
11 Nikšić	1,585	125,674	8.94	2.72	79	7	2,081	152,923	11.97	3.37	73	9	2,080	122,642	11.64	2.63	59	7	1,637	98,464	8.82	2.03	60	5	1,555	91,874	8.91	2.02	59	5	1,159	84,725	6.96	1.95	73	5	971	87,099	6.36	2.19	90	6
12 Plav	53	4,877	3.84	1.35	92	4	41	3,649	3.28	1.12	89	3	29	3,614	2.39	1.14	125	3	30	3,013	2.52	0.97	100	3	30	2,556	2.47	0.81	85	2	32	1,979	2.64	0.62	62	2	34	3,291	2.86	1.06	97	3
13 Šavnik	19	1,880	5.97	2.27	99	6	23	1,645	7.82	2.14	72	6	24	1,380	8.05	1.77	58	5	14	965	4.93	1.30	69	3	11	607	3.69	0.78	55	2	9	772	3.08	1.01	86	3	8	513	2.71	0.67	64	2
14 Pljevlja	485	49,383	6.46	2.52	102	7	491	47,218	6.89	2.54	96	7	442	43,137	6.20	2.32	98	6	424	37,026	5.91	1.98	87	5	434	39,337	6.22	2.16	91	6	366	32,488	5.32	1.81	89	5	443	40,457	6.52	2.28	91	6
15 Rožajac	142	14,939	4.42	1.78	105	5	101	11,161	3.22	1.36	111	4	88	8,086	2.92	1.03	92	3	71	9,110	2.21	1.09	128	3	75	8,157	2.40	1.00	109	3	69	7,663	2.25	0.96	111	3	98	9,912	3.33	1.29	101	3
16 Plužine	77	6,323	7.89	2.48	82	6	76	6,346	7.95	2.54	84	7	74	5,426	8.05	2.26	73	6	61	3,949	6.50	1.61	65	4	55	4,314	6.11	1.84	78	5	43	3,186	4.94	1.40	74	4	41	4,297	5.16	2.07	105	5
17 Podgorica	3,488	281,965	6.22	1.93	81	5	3,871	313,551	6.96	2.16	81	6	3,646	282,745	6.14	1.82	78	5	3,438	287,363	5.36	1.72	84	4	3,480	285,250	5.40	1.58	76	4	2,975	236,250	4.51	1.37	79	1	3,167	243,733	4.75	1.40	77	4
18 Tivat	338	27,636	8.42	2.64	82	7	194	20,416	4.96	2.00	105	5	157	12,219	4.52	1.35	78	4	117	12,588	3.00	1.24	108	3	121	11,033	3.10	1.08	91	3	102	10,470	2.51	0.99	103	3	136	13,832	3.10	1.21	102	3
19 Ulcinj	201	18,899	5.10	1.84	94	5	214	20,382	5.66	2.06	95	5	117	15,126	2.91	1.44	129	4	135	16,013	3.15	1.43	119	4	118	14,419	2.70	1.26	122	3	100	14,657	2.28	1.28	147	3	118	17,881	2.68	1.56	152	4
20 Žabljak	43	3,756	4.62	1.55	87	4	49	3,647	5.31	1.51	74	4	62	5,538	6.60	2.26	89	6	38	4,377	3.93	1.73	115	5	39	5,354	4.12	2.17	137	6	46	4,723	4.84	1.90	103	5	38	3,909	4.06	1.60	103	3
21 Andrijevica																																										
UKUPNO	9,802	820,147	6.17	1.98	84	5	10,899	890,329	7.00	2.19	82	6	10,409	803,544	6.44	1.91	77	5	9,304	741,485	5.44	1.66	80	4	9,089	715,303	5.34	1.61	79	4	7,957	661,859	4.61	1.47	83	4	8,319	698,494	4.81	1.55	84	4

Tabela 4

Opis	Broj slučajeva trudničkog bolovanja																																													
	01.01 - 31.12.2006.						01.01 - 31.12.2007.						01.01 - 31.12.2008.						01.01 - 31.12.2009.						01.01 - 31.12.2010.						01.01 - 31.12.2011.						01.01 - 31.12.2012.									
	Filijala	Br.sluč.bol.	Br. izg. rad. dana	Prosi. stope sluč. odsutnosti	Procenat bolovanja	Br. izg. rad. dana po sluč.	Br. izg. rad. dana po radn.	Br.sluč. bol.	Br. izg. rad. dana	Prosi. stope sluč. odsutnosti	Procenat bolovanja	Br. izg. rad. dana po sluč.	Br. izg. rad. dana po radn.	Br.sluč. bol.	Br. izg. rad. dana	Prosi. stope sluč. odsutnosti	Procenat bolovanja	Br. izg. rad. dana po sluč.	Br. izg. rad. dana po radn.	Br.sluč. bol.	Br. izg. rad. dana	Prosi. stope sluč. odsutnosti	Proc. bol.	Br. izg. rad. h dana po sluč.	Br. izg. rad. dana po radn.	Br.sluč. bol.	Br. izg. rad. dana	Prosi. stope sluč. odsutnosti	Proc. bol.	Br. izg. rad. h dana po sluč.	Br. izg. rad. dana po radn.	Br.sluč. bol.	Br. izg. rad. dana	Prosi. stope sluč. odsutnosti	Proc. bol.	Br. izg. rad. h dana po sluč.	Br. izg. rad. dana po radn.									
1 Bar	71	5,703	0.63	0.19	80	1	53	4,778	0.48	0.17	90	0	58	4,941	0.51	0.17	85	0	71	6,038	0.59	0.19	85	1	55	5,556	0.45	0.17	101	0	68	6,444	0.54	0.20	95	1	67	6,160	0.54	0.19	92	0				
2 Bijelo Polje	38	3,340	0.45	0.15	88	0	58	4,531	0.73	0.22	78	1	41	3,808	0.48	0.17	93	0	50	3,643	0.58	0.16	73	0	37	3,647	0.44	0.17	99	0	49	4,150	0.59	0.19	85	1	65	5,632	0.81	0.27	87	1				
3 Budva	46	3,911	0.56	0.18	85	0	68	6,507	0.78	0.29	96	1	93	8,041	1.07	0.35	86	1	101	9,183	1.02	0.35	91	1	81	8,643	0.78	0.32	107	1	97	9,039	0.83	0.30	93	1	137	11,557	1.08	0.35	84	1				
4 Cetinje	36	3,247	0.73	0.25	90	1	26	2,481	0.53	0.20	95	1	46	4,557	0.99	0.38	99	1	24	2,330	0.57	0.21	97	1	35	3,215	0.82	0.29	92	1	30	2,861	0.71	0.26	95	1	29	3,053	0.68	0.28	105	1				
5 Danilovgrad	6	762	0.24	0.12	127	0	4	325	0.17	0.05	81	0	8	846	0.29	0.12	106	0	14	1,032	0.48	0.14	74	0	16	1,683	0.53	0.21	105	1	18	2,408	0.57	0.29	134	1	30	2,533	0.92	0.30	84	1				
6 Herceg Novi	40	3,853	0.34	0.13	96	0	50	4,342	0.45	0.15	87	0	68	5,116	0.60	0.17	75	0	67	6,344	0.56	0.20	95	1	58	4,891	0.49	0.16	84	0	105	7,018	0.86	0.22	67	1	73	7,037	0.59	0.22	96	1				
7 Berane	52	3,744	0.84	0.23	72	1	47	4,201	0.75	0.26	89	1	45	4,614	0.69	0.27	103	1	55	4,859	0.83	0.28	88	1	50	5,316	0.79	0.32	106	1	25	2,480	0.46	0.17	99	0	29	3,148	0.56	0.23	109	1				
8 Kolašin	5	434	0.31	0.10	87	0	4	220	0.26	0.06	55	0	6	407	0.37	0.10	68	0	10	1,062	0.57	0.23	106	1	8	1,201	0.47	0.27	150	1	13	1,397	0.77	0.32	107	1	10	962	0.60	0.22	96	1				
9 Kotor	48	4,459	0.76	0.27	93	1	43	4,483	0.72	0.29	104	1	37	3,742	0.59	0.23	101	1	57	4,768	0.87	0.28	84	1	52	4,830	0.78	0.28	93	1	58	4,894	0.84	0.27	84	1	63	5,489	0.89	0.30	87	1				
10 Mojkovac	2	212	0.13	0.05	106	0	5	356	0.34	0.09	71	0	9	616	0.55	0.15	68	0	4	358	0.24	0.08	90	0	5	377	0.31	0.09	75	0	4	361	0.25	0.09	90	0	9	895	0.57	0.22	99	1				
11 Nikšić	82	7,603	0.46	0.16	93	0	97	9,229	0.56	0.20	95	1	90	8,363	0.50	0.18	93	0	120	9,082	0.65	0.19	76	0	118	10,368	0.68	0.23	88	1	140	12,158	0.84	0.28	87	1	141	12,788	0.92	0.32	91	1				
12 Plav	5	368	0.36	0.10	74	0	3	340	0.24	0.10	113	0	1	94	0.08	0.03	94	0	4	334	0.34	0.11	84	0	0	0	0.00	0.00	0	0							0	0								
13 Šavnik	1	68	0.31	0.08	68	0	1	56	0.34	0.07	56	0	0	0	0.00	0.00	0	0	1	129	0.35	0.17	129	0	2	120	0.67	0.15	60	0							0	0								
14 Pljevlja	28	2,286	0.37	0.12	82	0	32	2,905	0.45	0.16	91	0	39	3,587	0.55	0.19	92	1	27	2,135	0.38	0.11	79	0	40	3,740	0.57	0.21	94	1	50	4,454	0.73	0.25	89	1	47	4,327	0.69	0.24	92	1				
15 Rožaje	2	217	0.06	0.03	109	0	0	0	0.00	0.00	0	0	4	390	0.13	0.05	98	0	12	641	0.37	0.08	53	0	10	1,245	0.32	0.15	125	0	3	156	0.10	0.02	52	0	7	513	0.24	0.07	73	0				
16 Plužine	4	264	0.41	0.10	66	0	2	437	0.21	0.18	219	0	4	350	0.44	0.15	88	0	3	280	0.32	0.11	93	0	3	362	0.33	0.15	121	0	3	458	0.34	0.20	153	1	0	0								
17 Podgorica	378	35,947	0.67	0.25	95	1	461	44,799	0.83	0.31	97	1	542	51,266	0.91	0.33	95	1	583	55,299	0.91	0.33	95	1	678	65,466	1.05	0.39	97	1	809	79,769	1.23	0.46	99	1	837	87,089	1.26	0.50	104	1				
18 Tivat	27	2,408	0.67	0.23	89	1	19	1,746	0.49	0.17	92	0	21	1,839	0.60	0.20	88	1	40	3,218	1.03	0.32	80	1	36	3,333	0.92	0.33	93	1	42	4,190	1.03	0.39	100	1	51	4,517	1.16	0.40	89	1				
19 Ulcinj	0	0	0.00	0.00	0	0	0	0	0.00	0.00	0	0	3	205	0.07	0.02	68	0	7	472	0.16	0.04	67	0	1	271	0.02	0.02	271	0	1	60	0.02	0.01	60	0	6	491	0.14	0.04	82	0				
20 Žabljak	7	654	0.75	0.27	93	1	9	984	0.98	0.41	109	1	7	594	0.74	0.24	85	1	2	440	0.21	0.17	220	0	2	317	0.21	0.13	159	0	8	834	0.84	0.34	104	1	6	536	0.64	0.22	89	1				
21 Andrijevica																										0	0	0.00	0.00	0	0	2	187	0.39	0.14	94	0	1	64	0.19	0.05	64	0			
UKUPNO	878	79,480	0.55	0.19	91	0	982	92,720	0.63	0.23	94	1	1,122	103,376	0.69	0.25	92	1	1,252	111,647	0.73	0.25	89	1	1,287	124,581	0.76	0.28	97	1	1,525	143,318	0.88	0.32	94	1	1,608	156,791	0.93	0.35	98	1				

2.3 Analiza morbiditeta po Grupama bolesti MKB-10 po kojima su najčešće otvarana bolovanja u Crnoj Gori

Uporedni pregled bolesti MKB-10 po kojima su najčešće otvarana bolovanja u Crnoj Gori za period: 2007 - 2012. godine:

Tabela 5

Grupe bolesti	2007		2008		2009		2010		2011		2012	
	Broj izgubljenih dana	Broj slučajeva	Broj izgubljenih dana	Broj slučajeva	Broj izgubljenih dana	Broj slučajeva	Broj izgubljenih dana	Broj slučajeva	Broj izgubljenih dana	Broj slučajeva	Broj izgubljenih dana	Broj slučajeva
A00-B99 Zarazne i parazitarne bolesti	10,310	131	8,642	116	6,946	85	6,541	96	5,860	93	4,944	72
C00-C97 Zloćudni tumori	43,073	371	38,371	331	38,769	339	40,998	348	41,413	337	38,316	317
D00-D48 Dobročudni tumori	14,253	203	13,746	205	13,138	190	12,914	171	13,895	182	13,724	178
D50-D89 Bolesti krvi	7,800	114	8,370	104	5,793	83	4,762	72	4,968	71	5,143	68
E00-E90 Bolesti žiljezda sa unutrašnjim lučenjem	28,050	411	25,472	373	22,848	343	18,067	278	15,863	233	15,934	230
F00-F99 Duševni poremećaji	90,632	1,185	80,679	1,144	75,400	1,020	69,752	1,020	326,526	836	89,226	805
H00-H59 Bolesti oka	10,342	157	9,985	168	9,521	156	8,978	158	6,861	86	4,528	61
H60-H95 Bolesti uha i bolesti mastoidnog nastavka											3733	68
G00-G99 Bolesti nervnog sistema	23,480	332	19,122	255	21,298	281	21,322	293	16,913	243	18,532	240
I00-I99 Bolesti sistema krvotoka	108,499	1,409	90,112	1,206	77,040	1,017	64,538	926	61,099	733	65,871	782
J00-J99 Bolesti sistema za disanje	47,846	867	43,785	800	31,698	604	29,548	589	28,199	483	25,764	449
K00-K93 Bolesti sistema za varenje	35,328	608	31,859	570	26,019	453	27,224	467	23,226	393	21,373	358
L00-L99 Bolesti kože	11,085	194	8,853	169	8,093	159	6,213	120	7,832	134	7,068	129
M00-M99 Bolesti mišićno-koštanog sistema	116,246	1,856	100,262	1,710	90,932	1,548	84,458	1,482	75,692	1,210	87,494	1,395
N00-N99 Bolesti mokraćno-polnog sistema	46,325	812	43,880	802	32,318	587	32,001	578	33,137	532	32,858	531
O00-O99 Trudnoća, rađanje i babinje	92,206	1,096	99,274	1,179	104,863	1,260	109,108	1,312	134,604	1,560	145,535	1,646
Q00-Q99 Urođene nakaznosti, deformacije i hromosomske nenormalnosti	1,389	18	1,049	11	869	9	434	7	1,080	14	705	8
P00-P96 Stanja u porođajnom periodu	0	0	219	4	0	0	130	2	0	0	226	4
R00-R99 Simptomi, znaci i patološki klinički i lab.nalazi	6,234	100	6,437	103	9,234	159	9,755	170	11,054	151	13,392	199
S00-T98 Povrede, trovanje i posljed.djel.spoljnih fakt.	169,856	1,722	107,711	1,581	110,249	1,546	103,933	1,509	93,740	1,328	107,036	1,555
Z00-Z99 Faktori koji utiču na zdravstveno stanje	306,407	704	46,116	702	50,665	716	56,403	767	59,187	806	61,437	835
V01-Y98 Spoljašnji uzroci obolijev. i umiranja	1,021	13	1,380	16	675	10	618	9	677	8	793	10
Ukupno	1,170,382	12,303	785,324	11,549	736,368	10,565	707,697	10,374	964,490	9,486	763,632	9,940

Grupe bolesti desete MKB koje se odnose na dijagnoze na osnovu kojih je izgubljen najveći broj radnih dana prosječno po slučaju bolovanja:

- | | | | | |
|---|---------|-----------------------------|-----|-----------------|
| 1 | C00-C97 | Zloćudni tumori | 121 | dan po slučaju |
| 2 | F00-F99 | Duševni poremećaji | 111 | dana po slučaju |
| 3 | O00-O99 | Trudnoća, rađanje i babinje | 88 | dana po slučaju |
| 4 | I00-I99 | Bolesti sistema krvotoka | 84 | dana po slučaju |
| 6 | D00-D48 | Dobročudni tumori | 77 | dana po slučaju |
| 7 | G00-G99 | Bolesti nervnog sistema | 77 | dana po slučaju |

*Najveći broj radnih dana prosječno po slučaju je iskazan za grupe bolesti koje imaju preko 100 slučajeva.

Grupa Faktori koji utiču na zdravstveno stanje imala je najveći broj radnih dana po slučaju u 2007. godini (345). U 2008. godini sa 116 dana, 2009.godini sa 114 dana i u 2010.godini sa 118 dana to je grupa Zloćudnih tumora. U 2011.godini to je grupa Duševni poremećaji sa 391 danom i u 2012.godini grupa Zloćudnih tumora sa 121 danom.

Grupe bolesti desete MKB koje se odnose na dijagnoze sa najvećim brojem slučajeva bolovanja:

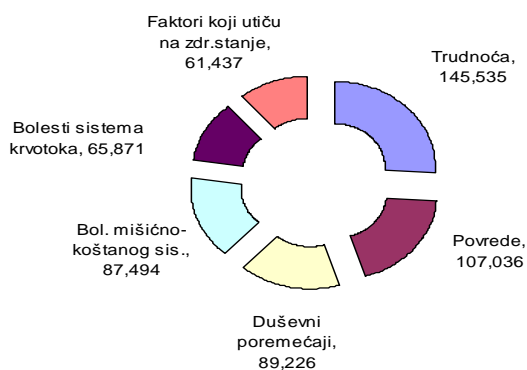
1	O00-O99	Trudnoća	1.646
2	S00-T98	Povrede	1.555
3	M00-M99	Bolesti mišićno-koštanog sistema	1.395
4	Z00-Z99	Faktori koji utiču na zdravstveno stanje	835
5	F00-F99	Duševni poremećaji	805

Grupe bolesti desete MKB koje se odnose na dijagnoze na osnovu kojih je izgubljen najveći broj radnih dana:

1	O00-O99	Trudnoća	145.535
2	S00-T98	Povrede	107.036
3	F00-F99	Duševni poremećaji	89.226
4	M00-M99	Bol. mišićno-koštanog sis.	87.494
5	I00-I99	Bolesti sistema krvotoka	65.871
6	Z00-Z99	Faktori koji utiču na zdr.stanje	61.437

Grupe bolesti sa najvećim brojem izgubljenih radnih dana (2012.G.)

Dijagram 4



Najveći broj slučajeva bolovanja kao i najveći broj izgubljenih radnih dana u 2012.godini je iz grupe Trudnoće i to za 1.646 slučajeva je izgubljeno 145.535 dana, što čini oko 17 % ukupnog broja slučajeva bolovanja, odnosno 19 % od ukupnog broja izgubljenih radnih dana. Grupa Povreda je na drugom mjestu sa 1.555 slučajeva, što čini oko 16 % ukupnog broja slučajeva bolovanja, odnosno sa 107.036 izgubljenih dana tj.14 % ukupnog broja izgubljenih radnih dana.

Sljedeća tabela (6) prikazuje četiri vodeće dijagnoze (39.770 dana za 545 slučajeva) i iz grupe Povreda sa prikazom broja slučajeva i broja izgubljenih radnih dana: **Tabela 6**

POVREDE		Ukupno radnih dana: 107.036	Broj izgubljenih dana	Broj slučajeva
		Ukupno slučajeva: 1.555		
S52	Prelom podlaktice		11.092	158
S82	Prelom potkoljenice uključujući i predio skočnog zgloba		12.788	150
S92	Prelom stopala - izuzev predjela skočnog zgloba		8.874	130
S62	Prelom ručja i šake		7.016	107

Kao što se vidi iz tabele 7 pet vodećih dijagnoza (20.776 dana za 174 slučaja) iz grupe Zloćudnih tumora po broju slučajeva i broju izgubljenih radnih dana su sljedeće:

ZLOĆUDNI TUMORI		Ukupno radnih dana: 38.316	Broj izgubljenih dana	Broj slučajeva
		Ukupno slučajeva: 317		
C50	Dojke		9.199	80
C34	Dušnika i pluća		4.873	35
C53	Grića materice		3.286	27
C67	Mokraćne bešike		1.848	18
C18	Debelog crijeva		1.570	14

Tabela 7

U tabeli 8 navedene su vodeće dijagnoze iz podgrupa grupe Duševnih poremećaja koje imaju najveći broj slučajeva i najveći broj izgubljenih radnih dana:

DUŠEVNI POREMEĆAJI		Ukupno radnih dana: 89.226	Broj izg dana	Broj slučajeva	Br.izg.dana po sl.
		Ukupno slučajeva: 805			
Poremećaji raspoloženja					
F31	Afektivno bipolarno duševno oboljenje		1.761	26	68
F32	Depresija		22.018	266	83
F33	Povratno depresivno stanje		9.767	123	79
Neurotski, stresogeni i tjelesno manifestni poremećaji					
F41	Drugi anksiozni poremećaji		5.844	90	65
F43	Reakcija na težak stres i poremećaji prilagođavanja		8.207	108	76
Šizofrenija, šizotipski poremećaji i sumanutni poremećaji					
F20	Šizofrenija-"mladalačko ludilo"		1.721	15	115
F22	Trajna sumanuta duševna oboljenja		2.907	31	94
F23	Akutna i prolazna duševna oboljenja		1.744	17	103
F25	Šizoafektivna duševna oboljenja		2.194	19	115
F29	Neorgansko duševno oboljenje, neoznačeno		1.343	12	112
Organski i simptomatski duševni poremećaji					
F06	Drugi duševni poremećaji uzrokovani oštećenjem mozga i tjelesnom bolešću		1.762	18	98

Tabela 8

Prve tri dijagnoze pripadaju podgrupi Poremećaji raspoloženja (afektivni poremećaji) i uz ostale dijagnoze od F34 do F39 čine podgrupom Duševnih poremećaja sa najviše izgubljenih dana (33.739) za najviše slučajeva bolovanja (418).

Sljedeća pogrupa je Neurotski, stresogeni i tjelesno manifestni poremećaji sa 16.122 izgubljena dana za 227 slučajeva.

Treća po redu je podgrupa Šizofrenija, šizotipski poremećaji i sumanuti poremećaji sa 10.951 izgubljenim danom za 106 slučajeva.

U tabeli 9 navedene su vodeće dijagnoze iz podgrupa grupe Bolesti mišićno-koštanog sistema koje imaju najveći broj slučajeva i najveći broj izgubljenih radnih dana:

Tabela 9

BOLESTI MIŠIĆNO KOŠTANOG SISTEMA		Broj izgubljenih dana	Broj slučajeva
Druga oboljenja kičme			
M50	Bolesti međupršljenkog jastučeta vrata	2.391	37
M51	Druge bolesti međupršljenkog jastučeta	27.214	408
M53	Druga oboljenja kičme	4.371	70
M54	Bol u leđima	26.069	453
Degenerativna oboljenja zglobova			
M16	Degenerativno oboljenje zgloba kuka	4.243	48
M17	Degenerativno oboljenje zgloba kolena	3.022	52
M47	Okoštavanje zglobova pršljenova	2.509	52
Druga oboljenja zglobova			
M25	Druge bolesti zglobova	3.058	49
Oboljenja kičme			
M47	Okoštavanje zglobova pršljenova	2.509	52
Oboljenja sinovije i tetiva			
M65	Zapaljenje sinovije i tetive sa sinovijom	1.541	25

2.4 Pregled rada vijeća na nivou Crne Gore

Na nivou Crne Gore rad Ljekarske komisije Fonda je organizovan u 25 vijeća: u Podgorici četiri, Nikšiću dva i u ostalih 19 područnih jedinica po jedno vijeće.

Pregled rada vijeća za period 01.01 - 31.12.2012.godine (Tabela 10) pokazao je da je:

- ukupan broj cijenjenih bolovanja 32.134;
- ukupan broj zaključenih bolovanja 4.597;
- procenat zaključenih bolovanja u odnosu na broj cijenjenih bolovanja 14,25%.

Iz navedenih podataka se zaključuje da je na nivou Crne Gore prosječan broj cijenjenih bolovanja po vijeću 1.285 , a zaključenih 183.

- Vijeće u Područnoj jedinici Bar
 - cijenilo je ukupno 3.153 bolovanja što čini 9,81% od ukupnog broja cijenjenih bolovanja za Crnu Goru;
 - zaključilo je ukupno 330 bolovanja što čini 7,21% od ukupnog broja zaključenih za Crnu Goru;
 - procenat zaključenih bolovanja u odnosu na broj cijenjenih bolovanja iznosi 10,47% što je manji postotak od crnogorskog prosjeka;
- Vijeće u Područnoj jedinici Bijelo Polje
 - cijenilo je ukupno 1.470 bolovanja što čini 4,57% od ukupnog broja cijenjenih bolovanja za Crnu Goru;
 - zaključilo je ukupno 228 bolovanja što čini 4,98% od ukupnog broja zaključenih za Crnu Goru;
 - procenat zaključenih bolovanja u odnosu na broj cijenjenih bolovanja iznosi 15,51% što je veći postotak od crnogorskog prosjeka;
- Vijeće u Kancelariji Budva
 - cijenilo je ukupno 1.555 bolovanja što čini 4,84% od ukupnog broja cijenjenih bolovanja za Crnu Goru;
 - zaključilo je ukupno 243 bolovanja što čini 5,31% od ukupnog broja zaključenih za Crnu Goru;
 - procenat zaključenih bolovanja u odnosu na broj cijenjenih bolovanja iznosi 15,63% što je veći postotak od crnogorskog prosjeka;
- Vijeće u Područnoj jedinici Cetinje
 - cijenilo je ukupno 604 bolovanja što čini 1,88% od ukupnog broja cijenjenih bolovanja za Crnu Goru;
 - zaključilo je ukupno 121 bolovanja što čini 2,64% od ukupnog broja zaključenih za Crnu Goru;
 - procenat zaključenih bolovanja u odnosu na broj cijenjenih bolovanja iznosi 20,03% što je veći postotak od crnogorskog prosjeka;
- Vijeće u Kancelariji Danilovgrad
 - cijenilo je ukupno 745 bolovanja što čini 2,32% od ukupnog broja cijenjenih bolovanja za Crnu Goru;
 - zaključilo je ukupno 134 bolovanja što čini 2,93% od ukupnog broja zaključenih za Crnu Goru;
 - procenat zaključenih bolovanja u odnosu na broj cijenjenih bolovanja iznosi 17,99% što je veći postotak od crnogorskog prosjeka;

- Vijeće u Područnoj jedinici Herceg Novi
 - cijenilo je ukupno 2.500 bolovanja što čini 7,78% od ukupnog broja cijenjenih bolovanja za Crnu Goru;
 - zaključilo je ukupno 311 bolovanja što čini 6,79% od ukupnog broja zaključenih za Crnu Goru;
 - procenat zaključenih bolovanja u odnosu na broj cijenjenih bolovanja iznosi 12,44% što je manji postotak od crnogorskog prosjeka;
- Vijeće u Područnoj jedinici Berane
 - cijenilo je ukupno 1.608 bolovanja što čini 5,00% od ukupnog broja cijenjenih bolovanja za Crnu Goru;
 - zaključilo je ukupno 224 bolovanja što čini 4,89% od ukupnog broja zaključenih za Crnu Goru;
 - procenat zaključenih bolovanja u odnosu na broj cijenjenih bolovanja iznosi 13,93% što je manji postotak od crnogorskog prosjeka;
- Vijeće u Kancelariji Kolašin
 - cijenilo je ukupno 364 bolovanja što čini 1,13% od ukupnog broja cijenjenih bolovanja za Crnu Goru;
 - zaključilo je ukupno 89 bolovanja što čini 1,94% od ukupnog broja zaključenih za Crnu Goru;
 - procenat zaključenih bolovanja u odnosu na broj cijenjenih bolovanja iznosi 24,45% što je veći postotak od crnogorskog prosjeka;
- Vijeće u Područnoj jedinici Kotor
 - cijenilo je ukupno 1.051 bolovanja što čini 3,27% od ukupnog broja cijenjenih bolovanja za Crnu Goru;
 - zaključilo je ukupno 206 bolovanja što čini 4,50% od ukupnog broja zaključenih za Crnu Goru;
 - procenat zaključenih bolovanja u odnosu na broj cijenjenih bolovanja iznosi 19,60% što je veći postotak od crnogorskog prosjeka;
- Vijeće u Kancelariji Mojkovac
 - cijenilo je ukupno 509 bolovanja što čini 1,58% od ukupnog broja cijenjenih bolovanja za Crnu Goru;
 - zaključilo je ukupno 84 bolovanja što čini 1,83% od ukupnog broja zaključenih za Crnu Goru;
 - procenat zaključenih bolovanja u odnosu na broj cijenjenih bolovanja iznosi 16,50% što je veći postotak od crnogorskog prosjeka;
- Vijeće u Područnoj jedinici Nikšić
 U Nikšiću je rad Ljekarske komisije Fonda organizovan u dva vijeća. Ukupan broj cijenjenih bolovanja oba vijeća je 3.342 što čini 10,40% od ukupnog broja cijenjenih bolovanja u Crnoj Gori. Prosječna opterećenost vijeća u Nikšiću je 1.671 cijenjena bolovanja.

Analizom rada vijeća u Nikšiću (Tabela 10) dobijeni su sljedeći podaci:

➤ Prvo vijeće

- cijenilo je ukupno 1782 bolovanja što čini 5,55% od ukupnog broja cijenjenih bolovanja za Crnu Goru (53,32% od ukupnog broja cijenjenih bolovanja za Nikšić);
- zaključilo je ukupno 285 bolovanja što čini 6,22% od ukupnog broja zaključenih bolovanja za Crnu Goru (54,91% od ukupnog broja zaključenih za Nikšić);
- procenat zaključenih bolovanja u odnosu na broj cijenjenih bolovanja iznosi 15,99% što je veći postotak od crnogorskog prosjeka;

- Drugo vijeće
 - cijenilo je ukupno 1.560 bolovanja što čini 4,85% od ukupnog broja cijjenjenih bolovanja za Crnu Goru (46,68% od ukupnog broja cijjenjenih bolovanja za Nikšić);
 - zaključilo je ukupno 234 bolovanja što čini 5,11% od ukupnog broja zaključenih bolovanja za Crnu Goru (45,09% od ukupnog broja zaključenih za Nikšić);
 - procenat zaključenih bolovanja u odnosu na broj cijjenjenih bolovanja iznosi 15,00% što je veći postotak od crnogorskog prosjeka;
- Vijeće u Kancelariji Plav
 - cijenilo je ukupno 119 bolovanja što čini 0,37% od ukupnog broja cijjenjenih bolovanja za Crnu Goru;
 - zaključilo je ukupno 29 bolovanja što čini 0,63% od ukupnog broja zaključenih za Crnu Goru;
 - procenat zaključenih bolovanja u odnosu na broj cijjenjenih bolovanja iznosi 24,37% što je veći postotak od crnogorskog prosjeka;
- Vijeće u Kancelariji Šavnik
 - cijenilo je ukupno 21 bolovanja što čini 0,07% od ukupnog broja cijjenjenih bolovanja za Crnu Goru;
 - zaključilo je ukupno 8 bolovanja što čini 0,17% od ukupnog broja zaključenih za Crnu Goru;
 - procenat zaključenih bolovanja u odnosu na broj cijjenjenih bolovanja iznosi 38,10% što je veći postotak od crnogorskog prosjeka;
- Vijeće u Područnoj jedinici Pljevlja
 - cijenilo je ukupno 2.020 bolovanja što čini 6,29% od ukupnog broja cijjenjenih bolovanja za Crnu Goru;
 - zaključilo je ukupno 256 bolovanja što čini 5,59% od ukupnog broja zaključenih za Crnu Goru;
 - procenat zaključenih bolovanja u odnosu na broj cijjenjenih bolovanja iznosi 12,67% što je manji postotak od crnogorskog prosjeka;
- Vijeće u Područnoj jedinici Rožaje
 - cijenilo je ukupno 453 bolovanja što čini 1,41% od ukupnog broja cijjenjenih bolovanja za Crnu Goru;
 - zaključilo je ukupno 81 bolovanja što čini 1,77% od ukupnog broja zaključenih za Crnu Goru;
 - procenat zaključenih bolovanja u odnosu na broj cijjenjenih bolovanja iznosi 17,88% što je veći postotak od crnogorskog prosjeka;
- Vijeće u Kancelariji Plužine
 - cijenilo je ukupno 173 bolovanja što čini 0,54% od ukupnog broja cijjenjenih bolovanja za Crnu Goru;
 - zaključilo je ukupno 37 bolovanja što čini 0,81% od ukupnog broja zaključenih za Crnu Goru;
 - procenat zaključenih bolovanja u odnosu na broj cijjenjenih bolovanja iznosi 21,39% što je veći postotak od crnogorskog prosjeka;
- Vijeća u Područnoj jedinici Podgorica
 U Podgorici je rad Ljekarske komisije Fonda organizovan u četiri vijeća. Ukupan broj cijjenjenih bolovanja je 10.580 što čini 32,92% od ukupnog broja cijjenjenih bolovanja u CG.

Analizom rada vijeća u Podgorici (Tabela 10) dobijeni su sljedeći podaci:

- Prvo vijeće

- cijenilo je ukupno 2.877 bolovanja što čini 8,95% od ukupnog broja cijenjenih bolovanja za Crnu Goru (27,19% od ukupnog broja cijenjenih bolovanja za Podg.);
- zaključilo je ukupno 361 bolovanja što čini 7,88% od ukupnog broja cijenjenih bolovanja za Crnu Goru (25,64% od ukupnog broja zaključenih za Podgoricu);
- procenat zaključenih bolovanja u odnosu na broj cijenjenih bolovanja iznosi 12,55% što je manje od crnogorskog prosjeka
- Drugo vijeće
 - cijenilo je ukupno 2.727 bolovanja što čini 8,49% od ukupnog broja cijenjenih bolovanja za Crnu Goru (25,78% od ukupnog broja cijenjenih bolovanja za Podgor.);
 - zaključilo je ukupno 353 bolovanja što čini 7,71% od ukupnog broja cijenjenih bolovanja za Crnu Goru (25,07% od ukupnog broja zaključenih za Podgoricu);
 - procenat zaključenih bolovanja u odnosu na broj cijenjenih bolovanja iznosi 12,94% što je manji postotak od crnogorskog prosjeka
- Treće vijeće
 - cijenilo je ukupno 2.513 bolovanja što čini 7,82% od ukupnog broja cijenjenih bolovanja za Crnu Goru (23,75% od ukupnog broja cijenjenih bolovanja za Podg.);
 - zaključilo je ukupno 352 bolovanja što čini 7,69% od ukupnog broja cijenjenih bolovanja za Crnu Goru (25,00% od ukupnog broja zaključenih za Podgoricu);
 - procenat zaključenih bolovanja u odnosu na broj cijenjenih bolovanja iznosi 14,01% što je manji postotak od crnogorskog prosjeka
- Četvrto vijeće
 - cijenilo je ukupno 2.463 bolovanja što čini 7,66% od ukupnog broja cijenjenih bolovanja za Crnu Goru (23,28% od ukupnog broja cijenjenih bolovanja za Podg.);
 - zaključilo je ukupno 342 bolovanja što čini 7,47% od ukupnog broja cijenjenih bolovanja za Crnu Goru (24,29% od ukupnog broja zaključenih za Podgoricu);
 - procenat zaključenih bolovanja u odnosu na broj cijenjenih bolovanja iznosi 13,89% što je manje od crnogorskog prosjeka
- Vijeće u Kancelariji Tivat
 - cijenilo je ukupno 719 bolovanja što čini 2,24% od ukupnog broja cijenjenih bolovanja za Crnu Goru;
 - zaključilo je ukupno 130 bolovanja što čini 2,84% od ukupnog broja zaključenih za Crnu Goru;
 - procenat zaključenih bolovanja u odnosu na broj cijenjenih bolovanja iznosi 18,08% što je veći postotak od crnogorskog prosjeka;
- Vijeće u Kancelariji Ulcinj
 - cijenilo je ukupno 825 bolovanja što čini 2,57% od ukupnog broja cijenjenih bolovanja za Crnu Goru;
 - zaključilo je ukupno 84 bolovanja što čini 1,83% od ukupnog broja zaključenih za Crnu Goru;
 - procenat zaključenih bolovanja u odnosu na broj cijenjenih bolovanja iznosi 10,18% što je manji postotak od crnogorskog prosjeka;
- Vijeće u Kancelariji Žabljak
 - cijenilo je ukupno 175 bolovanja što čini 0,54% od ukupnog broja cijenjenih bolovanja za Crnu Goru;
 - zaključilo je ukupno 35 bolovanja što čini 0,76% od ukupnog broja zaključenih za Crnu Goru;
 - procenat zaključenih bolovanja u odnosu na broj cijenjenih bolovanja iznosi 20,00% što je veći postotak od crnogorskog prosjeka.

- Vijeće u Kancelariji Andrijevića

- cijenilo je ukupno 148 bolovanja što čini 0,46% od ukupnog broja cijjenjenih bolovanja za Crnu Goru;
- zaključilo je ukupno 22 bolovanja što čini 0,48% od ukupnog broja zaključenih za Crnu Goru;
- procenat zaključenih bolovanja u odnosu na broj cijjenjenih bolovanja iznosi 14,86% što je veći postotak od crnogorskog prosjeka.

Tabela 10

PREGLED RADA VIJEĆA ZA PERIOD: 01.01 - 31.12.2012.GODINE

Opis		Vijeće	Ukupan broj slučajeva				Broj slučajeva bez trudničkog bolovanja				Broj slučajeva trudničkog bolovanja			
Filijala	Br.cij. bol.		Br. zak.bol.	%zaklj./cij.	Br.sluč.bol.	Br.cij. bol.	Br. zak.bol.	%zaklj./cij.	Br.sluč.bol.	Br.cij. bol.	Br. zak. bol.	%zaklj./cij.	Br.sluč. bol.	
1	Bar	I	3,153	330	10.47	691	2,895	313	10.81	625	258	61	23.64	66
2	Bijelo Polje	I	1,470	228	15.51	453	1,243	210	16.89	388	227	50	22.03	65
3	Budva	I	1,555	243	15.63	467	1,076	198	18.40	330	479	89	18.58	137
4	Cetinje	I	604	121	20.03	180	473	101	21.35	151	131	29	22.14	29
5	Danilovgrad	I	745	134	17.99	200	654	118	18.04	170	91	21	23.08	30
6	Herceg Novi	I	2,500	311	12.44	797	2,198	292	13.28	724	302	65	21.52	703
7	Berane	I	1,608	224	13.93	359	1,443	208	14.41	330	165	28	16.97	29
8	Kolašin	I	364	89	24.45	107	333	83	24.92	97	31	10	32.26	10
9	Kotor	I	1,051	206	19.60	387	812	180	22.17	324	239	46	19.25	63
10	Mojkovac	I	509	84	16.50	101	466	81	17.38	92	43	5	11.63	9
11	Nikšić	I	1,782	285	15.99	584	1,624	267	16.44	523	158	61	38.61	61
		II	1,560	234	15.00	526	1,360	220	16.18	447	200	55	27.50	79
	Ukupno za komisiju		3,342	519	15.53	1,110	2,984	487	16.32	970	358	116	32.40	140
12	Plav	I	119	29	24.37	34	119	29	24.37	34	0	0	0.00	0
13	Šavnik	I	21	8	38.10	8	19	8	42.11	8	2	0	0.00	0
14	Pljevlja	I	2,020	256	12.67	490	1,850	241	13.03	443	170	38	22.35	47
15	Rožaje	I	453	81	17.88	105	426	76	17.84	98	27	6	22.22	7
16	Plužine	I	173	37	21.39	41	173	37	21.39	41	0	0	#DIV/0!	0
17	Podgorica	I	2,877	361	12.55	1,081	2,299	333	14.48	829	578	151	26.12	252
		II	2,727	353	12.94	927	2,152	311	14.45	748	575	134	23.30	179
		III	2,513	352	14.01	959	2,021	322	15.93	758	492	135	27.44	201
		IV	2,463	342	13.89	980	1,920	311	16.20	787	543	141	25.97	193
	Ukupno za komisiju		10,580	1,408	13.31	3,947	8,392	1,277	15.22	3,122	2,188	561	25.64	825
18	Tivat	I	719	130	18.08	187	545	98	17.98	136	174	41	23.56	51
19	Ulcinj	I	825	84	10.18	124	806	81	10.05	118	19	4	21.05	6
20	Žabljak	I	175	35	20.00	44	156	28	17.95	38	19	8	42.11	6
22	Andrijevica	I	148	22	14.86	32	142	22	15.49	31	6	0	0.00	1
UKUPNO			32,134	4,579	14.25	9,864	27,205	4,168	15.32	8,270	4,929	1,178	23.90	1,594

2.5 Analiza bolovanja dužih od 12 mjeseci

Broj slučajeva bolovanja koja su duža od 12 mjeseci cijjenjenih za 2012. godinu u Crnoj Gori, prikazan je sljedećoj tabeli:

Tabela 11

Filijala		Zaposleni		Ukupno bolovanja		I dalje otvorena bolovanja		Zaključena bolovanja	
		Broj	%	Broj	%	Ukupno	%	Ukupno	%
1	Bar	12,520	7.24	51	11.86	21	41.18	30	58.82
2	Bijelo Polje	8,071	4.67	5	1.16	4	80.00	1	20.00
3	Budva	12,701	7.35	16	3.72	4	25.00	12	75.00
4	Cetinje	4,245	2.46	12	2.79	5	41.67	7	58.33
5	Danilovgrad	3,254	1.88	14	3.26	5	35.71	9	64.29
6	Herceg Novi	12,369	7.16	29	6.74	5	17.24	24	82.76
7	Berane	5,182	3.00	13	3.02	2	15.38	11	84.62
8	Kolašin	1,654	0.96	11	2.56	1	9.09	10	90.91
9	Kotor	7,091	4.10	4	0.93	1	25.00	3	75.00
10	Mojkovac	1,587	0.92	8	1.86	1	12.50	7	87.50
11	Nikšić	15,266	8.83	37	8.60	17	45.95	20	54.05
12	Plav	1,189	0.69	1	0.23	1	100.00	0	0.00
13	Šavnik	295	0.17	0	0.00	0		0	
14	Pljevlja	6,794	3.93	29	6.74	10	34.48	19	65.52
15	Rožaje	2,944	1.70	5	1.16	2	40.00	3	60.00
16	Plužine	794	0.46	1	0.23	1	100.00	0	0.00
17	Podgorica	66,625	38.55	147	34.19	41	27.89	106	72.11
18	Tivat	4,381	2.53	12	2.79	4	33.33	8	66.67
19	Ulcinj	4,403	2.55	27	6.28	16	59.26	11	40.74
20	Žabljak	936	0.54	7	1.63	3	42.86	4	57.14
21	Andrijevica	533	0.31	1	0.23	0	0.00	1	100.00
UKUPNO		172,828	100	430	100	144	33.49	286	66.51

Broj cijjenjenih bolovanja koja su duža od 12 mjeseci za 2012.godinu za Crnu Goru pokazao je:

- da je ukupan broj cijjenjenih bolovanja koja su duža od 12 mjeseci 430;
- da je ukupan broj zaključenih bolovanja 286 (66,51%);
- da je broj i dalje otvorenih bolovanja 144 (33,49%).

- Analiza cijenjenih bolovanja koja su duža od 12 mjeseci za 2012.godinu za Crnu Goru po grupama bolesti MKB-10 prikazana u Pregledu bolovanja dužih od 12 mjeseci (Tabela 12) pokazuje da su najčešće sljedeće grupe bolesti koje su uzrok navedenih bolovanja:
 1. 111 slučajeva Tumora od kojih je u posmatranom periodu
 - 78 slučajeva zaključeno,
 - 33 slučaja i dalje otvoreno;
 2. 78 slučajeva Duševnih poremećaja od kojih je:
 - 45 slučajeva zaključeno,
 - 33 slučaja i dalje otvoreno;
 3. 53 slučajeva Povrede od kojih je:
 - 29 slučajeva zaključeno,
 - 24 slučajeva i dalje otvoreno;
 4. 50 slučajeva Bolesti sistema krvotoka od kojih je:
 - 37 slučajeva zaključeno,
 - 13 slučajeva i dalje otvoreno;
 5. 33 slučaja Faktora koji utiču na zdravstveno stanje od kojih je:
 - 26 slučajeva zaključeno,
 - 7 slučajeva i dalje otvoreno;
 6. 25 slučajeva Bolesti nervnog sistema od kojih je:
 - 17 slučajeva zaključeno,
 - 8 slučajeva i dalje otvoreno.


Pregled bolovanja dužih od 12 mjeseci cijenjenih za 2012.godinu Tabela 12

Grupe bolesti		Zaključena	Otvorena	Ukupno
A00-B99	Zarazne i parazitne bolesti	5	5	10
C00-D48	Tumori	78	33	111
D50-D89	Bolesti krvi	8	6	14
E00-E90	Bolesti žlijezda sa unutrašnjim lučenjem	3	2	5
F00-F99	Duševni poremećaji	45	33	78
G00-G99	Bolesti nervnog sistema	17	8	25
H00-H59	Bolesti oka	1	2	3
I00-I99	Bolesti sistema krvotoka	37	13	50
J00-J99	Bolesti sistema za disanje	4	3	7
K00-K93	Bolesti sistema za varenje	6	1	7
L00-L99	Bolesti kože i bolesti potkožnog tkiva			0
M00-M99	Bolesti mišićno-koštanog sistema	14	5	19
N00-N99	Bolesti mokraćno-polnog sistema	3	3	6
O00-O99	Trudnoća, rađanje i babinje	5	1	6
R00-R99	Simptomi, znaci i patološki klinički i lab.nalazi	2	0	2
S00-T98	Povrede, trovanje i posljed.djel.spoljnih fakt.	29	24	53
Z00-Z99	Faktori koji utiču na zdravstveno stanje	26	7	33
V01-Y98	Spoljašnji uzroci obolijevanja i umiranja	1	0	1
Ukupno		284	146	430

- Najviše zaključenih bolovanja dužih od 12 mjeseci (Dijagram 5) je iz grupe Tumora- 78 slučaja, zatim iz grupe Duševnih poremećaja - 45 slučajeva, Bolesti sistema krvotoka - 37 slučajeva, Povreda – 29 slučajeva i Faktora koji utiču na zdravstveno stanje – 26 slučajeva

Pregled zaključenih bolovanja dužih od 12 mjeseci za 2012.godinu

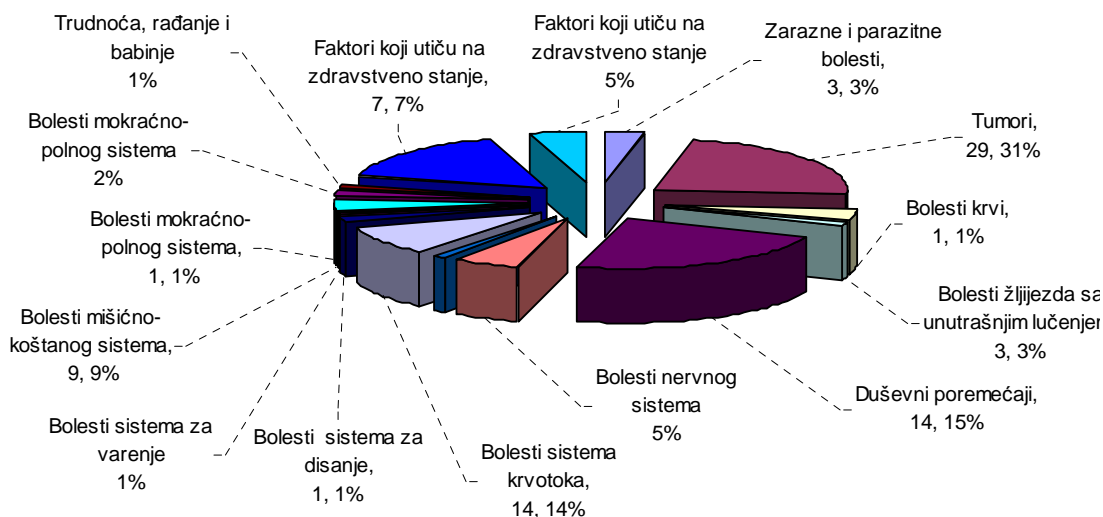
Dijagram 5



- Najviše i dalje otvorenih bolovanja dužih od 12 mjeseci (Dijagram 6) je iz grupe Tumora i grupe Duševnih poremećaja – po 33 slučaja, zatim iz grupe Povreda sa 24 slučaja, i Bolesti sistema krvotoka - 13 slučajeva.

Dijagram 6

Pregled i dalje otvorenih bolovanja dužih od 12 mjeseci za 2012.godinu



2.6 Analiza privremene spriječenosti za rad po PJ i Kancelarijama Fonda

- Poslovna jedinica Bar

- 12.520 aktivnih osiguranika što čini 7,24% aktivnih osiguranika u Crnoj Gori
- Pokazatelji bolovanja za 2012.godinu (Tabela 1) pokazuju da:
 - ukupan broj slučajeva bolovanja 693 čini 6,98% svih slučajeva bolovanja u Crnoj Gori;
 - ukupan broj izgubljenih radnih dana 65.055 čini 7,82% izgubljenih dana u Crnoj Gori;
 - prosječna stopa slučajeva odsutnosti s posla 5,54% je niža od prosječne stope u Crnoj Gori koja iznosi 5,74%;
 - procenat bolovanja 1,99 % je viši od procenta u Crnoj Gori koji iznosi 1,84 %;
 - broj izgubljenih radnih dana po jednom slučaju 94 dok u Crnoj Gori iznosi 84;
 - broj izgubljenih radnih dana po zaposlenom prosječno 5, isto kao i u Crnoj Gori.
- Indexi bolovanja za 2011. i 2012.godinu u uporednom prikazu pokazuju:
 - da je broj slučajeva bolovanja smanjen sa 700 na 693 tj.za 1,00%;
 - da je broj izgubljenih radnih dana smanjen sa 66.0772 na 65,055 tj. za 2,57%;
 - da je procenat bolovanja smanjen sa 2,05% na 1,99 % tj. za 2,93%.

Pregled bolovanja dužih od 12 mjeseci cijjenjenih u PJ Bar **Tabela 13**

Grupe bolesti		Zaključena	Otvorena	Ukupno
A00-B99	Zarazne i parazitne bolesti		1	1
C00-D48	Tumori	7		7
D50-D89	Bolesti krvi		2	2
E00-E90	Bolesti žlijezda sa unutrašnjim lučenjem	1	2	3
F00-F99	Duševni poremećaji	3	3	6
G00-G99	Bolesti nervnog sistema	2	4	6
I00-I99	Bolesti sistema krvotoka	5	2	7
M00-M99	Bolesti mišićno-koštanog sistema	3	1	4
N00-N99	Bolesti mokraćno-polnog sistema	1		1
R00-R99	Simptomi, znaci i patološki klinički i lab.nalazi	1		1
S00-T98	Povrede, trovanje i posljed.djel.spoljnih fakt.	2	5	7
Z00-Z99	Faktori koji utiču na zdravstveno stanje	5	1	6
Ukupno		30	21	51

- Analizom slučajeva i dalje otvorenih bolovanja dužih od 12 mjeseci (Dijagram 7) za PJ Bar uočeno je sljedeće:

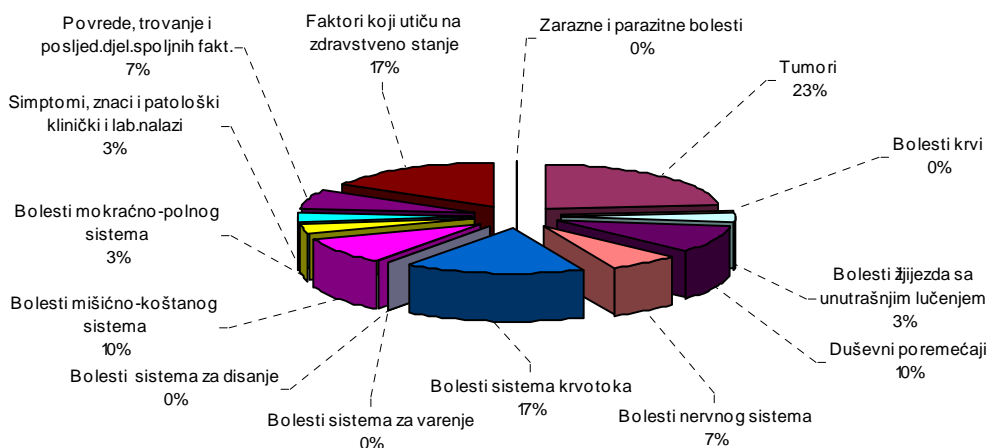
-najduže bolovanje je iz grupe Bolesti mišićno–koštanog sistema u trajanju od 81 mjesec pod dijagnozom M84/Morbi continuitatis ossis/Loše zarastanje preloma(loše srastanje kosti kao posljedica preloma potkoljenice). Radi se o osiguraniku 1975. godište, radniku MUP-a koji je na bolovanju radi posljedica povrede, neprekidno od 08.04.2006.godine. Ljekarska komisija Fonda od 2006.godine upućuje osiguranika na ocjenu IPK. U karton bolovanja evidentirane su ocjene IPK od 2007, 2008, 2009, 2010, 2011 i 2012.godine da liječenje nije završeno.

- drugo bolovanje po dužini u trajanju od 35.5 mjeseci je iz grupe Povreda pod dijagnozom S82.3/ Fractura tibiae. U karton bolovanja evidentirano su ocjene IPK od 2011 i 2012.godine da liječenje nije završeno.

- treće bolovanje po dužini u trajanju od 34.9 mjeseci je iz grupe Povreda pod dijagnozom S82/Fractura cruris multiplex. U karton bolovanja evidentirano su ocjene IPK od 2011 i 2012.godine da liječenje nije završeno i da je specijalizovana rehabilitacija u Igalu korištena tek krajem 2012.godine.

Dijagram 7

Pregled zaključenih bolovanja dužih od 12 mjeseci za 2012.godinu



Od ukupnog broja bolovanja dužih od 12 mjeseci PJ Bar učestvuje sa 11,86 % ili 51 bolovanje od kojih je 30 bolovanja zaključeno a 21 bolovanje preko 12 mjeseci i dalje otvoreno.

Kao i u analizama bolovanja za prethodne godine koje su proslijeđene Ljekarskoj komisiji PJ Bar još jednom ukazujemo na činjenicu da odobrava privremenu spriječenost za rad a u nalaz ne unosi podatke koji su neophodni za praćenje i dokumentovanje opravdanosti odobrenog bolovanja sa otpusne liste, specijalističkog izvještaja,.

- Poslovna jedinica Bijelo Polje

- 8.071 aktivnih osiguranika što čini 4.67% aktivnih osiguranika u Crnoj Gori
- Pokazatelji bolovanja za 2012.godinu (Tabela 1) pokazuju da je:
 - ukupan broj slučajeva bolovanja 453 čini 4,56% svih slučajeva bolovanja u Crnoj Gori;
 - ukupan broj izgubljenih radnih dana 35.137 čini 4,22% izgubljenih dana u Crnoj Gori;
 - prosječna stopa slučajeva odsutnosti s posla 5,61% je niža od prosječne stope u Crnoj Gori koja iznosi 5,74%;
 - procenat bolovanja 1,67% je niži od procenta u Crnoj Gori koji iznosi 1,84%;
 - broj izgubljenih radnih dana po jednom slučaju 78 dok u Crnoj Gori iznosi 84;
 - broj izgubljenih radnih dana po zaposlenom prosječno 4 dok je u Crnoj Gori 5.
- Indexi bolovanja za 2011. i 2012.godinu u uporednom prikazu pokazuju:
 - da je broj slučajeva bolovanja povećan sa 445 na 453 tj.za 1,80%;
 - da je broj izgubljenih radnih dana povećan sa 31.541 na 35.137 tj. za 11,40%;
 - da je procenat bolovanja povećan sa na 1,47% na 1,67% tj. za 13,61%.

Pregled bolovanja dužih od 12 mjeseci cijenjenih u PJ Bijelo Polje

Tabela 14

Grupe bolesti		Zaključena	Otvorena	Ukupno
C00-D48	Tumori		1	1
M00-M99	Bolesti mišićno-koštanog sistema	1		1
O00-O99	Trudnoća, rađanje i babinje		1	1
S00-T98	Povrede, trovanje i posljed.djel.spoljnih fakt.		2	2
Ukupno		1	4	5

- Analizom slučajeva i dalje otvorenih bolovanja dužih od 12 mjeseci za PJ Bijelo Polje uočeno je sljedeće:
 - najduže bolovanje po dužini u trajanju od 30 mjeseci je iz grupe Povreda pod dijagnozom S82.7/ Fractura cruris multiplex. U karton bolovanja nisu evidentirane ocjene IPK.
 - drugo bolovanje po dužini u trajanju od 24 mjeseca je iz grupe Povreda pod dijagnozom S72.2/ Fractura subtrochanterica. U karton bolovanja nisu evidentirane ocjene IPK.

LJKF PJ Bijelo Polje odobrava privremenu spriječenost za rad a **u nalaz ne unosi podatke** koji su neophodni za praćenje i dokumentovanje opravdanosti odobrenog bolovanja sa otpusne liste, nalaza IPK-a, specijalističkog izvještaja.

- Kancelarija Budva

- 12.701 aktivnih osiguranika što čini 7,35% aktivnih osiguranika u Crnoj Gori
- Pokazatelji bolovanja za 2012.godinu (Tabela 1) pokazuju da je:
 - ukupan broj slučajeva bolovanja 468 čini 4,71% svih slučajeva bolovanja u Crnoj Gori;
 - ukupan broj izgubljenih radnih dana 38.632 čini 4,64% izgubljenih dana u Crnoj Gori;
 - prosječna stopa slučajeva odsutnosti s posla 3,68% je niža od prosječne stope u Crnoj Gori koja iznosi 5,74%;
 - procenat bolovanja 1,17% je niži od procenta u Crnoj Gori koji iznosi 1,84%;
 - broj izgubljenih radnih dana po jednom slučaju 83 dok u Crnoj Gori iznosi 84
 - broj izgubljenih radnih dana po zaposlenom prosječno 3 dok je u Crnoj Gori 5.
- Indexi bolovanja za 2011. i 2012.godinu u uporednom prikazu pokazuju:
 - da je broj slučajeva bolovanja povećan sa 389 na 468 tj.za 20,31%;
 - da je broj izgubljenih radnih dana povećan sa 32.695 na 38.632 tj. za 18,16%;
 - da je procenat bolovanja povećan sa 1,07% na 1,17tj. za 9,35%.

Pregled bolovanja dužih od 12 mjeseci cijenjenih u Kancelariji Budva Tabela 15

Grupe bolesti		Zaključena	Otvorena	Ukupno
A00-B99	Zarazne i parazitne bolesti	1		1
C00-D48	Tumori	4		4
F00-F99	Duševni poremećaji		3	3
I00-I99	Bolesti sistema krvotoka	1		1
S00-T98	Povrede, trovanje i posljed.djel.spoljnih fakt.	3		3
Z00-Z99	Faktori koji utiču na zdravstveno stanje	3	1	4
Ukupno		12	4	16

- Analizom slučajeva i dalje otvorenih bolovanja dužih od 12 mjeseci za Kancelariju Budva uočeno je sljedeće:
 - najduže bolovanje (20 mjeseci) je iz grupe Duševni poremećaji pod dijagnozom F20/Schizophrenia. U karton bolovanja evidentirano su ocjene IPK od 2011 i 2012.godine da liječenje nije završeno.

LJKF Kancelarije Budva odobrava privremenu spriječenost za rad a **u nalaz ne unosi podatke** koji su neophodni za praćenje i dokumentovanje opravdanosti odobrenog bolovanja sa otpusne liste, nalaza IPK-a, specijalističkog izvještaja.

- Poslovna jedinica Cetinje

- 4.245 aktivnih osiguranika što čini 2.46 % aktivnih osiguranika u Crnoj Gori
- Pokazatelji bolovanja za 2012.godinu (Tabela 1) pokazuju da je:
 - ukupan broj slučajeva bolovanja 180 čini 1,81% svih slučajeva bolovanja u Crnoj Gori
 - ukupan broj izgubljenih radnih dana 16.438 čini 1,98 % izgubljenih dana u Crnoj Gori;
 - prosječna stopa slučajeva odsutnosti s posla 4,24% je niža od prosječne stope u Crnoj Gori koja iznosi 5,74%;
 - procenat bolovanja 1,48% je niži od procenta u Crnoj Gori koji iznosi 1,84%;
 - broj izgubljenih radnih dana po jednom slučaju 91 dok u Crnoj Gori iznosi 84;
 - broj izgubljenih radnih dana po zaposlenom prosječno 4 dok je u Crnoj Gori 5.
- Indexi bolovanja za 2011. i 2012.godinu u uporednom prikazu pokazuju:
 - da je broj slučajeva bolovanja povećan sa 129 na 180 tj. za 39,53%;
 - da je broj izgubljenih radnih dana povećan sa 14.021 na 16.438 tj. za 17,24%;
 - da je procenat bolovanja povećan sa 1,27% na 1,48% tj. za 16,54%.

Pregled bolovanja dužih od 12 mjeseci cijenjenih u PJ Cetinje

Tabela 16

Grupe bolesti		Zaključena	Otvorena	Ukupno
C00-D48	Tumori	2	4	6
F00-F99	Duševni poremećaji	1		1
J00-J99	Bolesti sistema za disanje	1		1
M00-M99	Bolesti mišićno-koštanog sistema	2		2
S00-T98	Povrede, trovanje i posljed.djel.spoljnih fakt.	1	1	2
Ukupno		7	5	12

- Analizom slučajeva i dalje otvorenih bolovanja dužih od 12 mjeseci za PJ Cetinje uočeno je sljedeće:
 - najduže bolovanje (35 mjeseci) je iz grupe Tumori pod dijagnozom C71/Neoplasma cerebri. U karton bolovanja evidentirano da je osiguranik hitno upućen na ocjenu IPK 2011.godine ali nije evidentiran nalaz i mišljenje IPK.
 - drugo bolovanje (27 mjeseci) je iz grupe Povrede pod dijagnozom S82.9/Fractura cruris. U karton bolovanja evidentirano da je osiguranik hitno upućen na ocjenu IPK 2011.godine ali nije evidentiran nalaz i mišljenje IPK.

Kao i u analizama bolovanja za prethodne godine koje su proslijeđene Ljekarskoj komisiji PJ Cetinje još jednom ukazujemo na činjenicu da **Ljekarska komisija** odobrava privremenu spriječenost za rad a **u nalaz ne unosi podatke** koji su neophodni za praćenje i dokumentovanje opravdanosti odobrenog bolovanja sa otpusne liste, nalaza IPK-a, specijalističkog izvještaja,...

- Kancelarija Danilovgrad

- 3.254 aktivnih osiguranika što čini 1,88% aktivnih osiguranika u Crnoj Gori
- Pokazatelji bolovanja za 2012.godinu (Tabela 1) pokazuju da je:
 - ukupan broj slučajeva bolovanja 200 čini 2,01% svih slučajeva bolovanja u Crnoj Gori
 - ukupan broj izgubljenih radnih dana 17.451 čini 2,10% izgubljenih dana u Crnoj Gori;
 - prosječna stopa slučajeva odsutnosti s posla 6,15% je viša od prosječne stope u Crnoj Gori koja iznosi 5,74%;
 - procenat bolovanja 2,05% je veći od procenta u Crnoj Gori koji iznosi 1,84%;
 - broj izgubljenih radnih dana po jednom slučaju 87 dok u Crnoj Gori iznosi 84;
 - broj izgubljenih radnih dana po zaposlenom prosječno 5, kao i u Crnoj Gori.
- Indexi bolovanja za 2011. i 2012.godinu u uporednom prikazu pokazuju:
 - da je broj slučajeva bolovanja povećan sa 137 na 200 tj. za 45,99%;
 - da je broj izgubljenih radnih dana povećan sa 15.624 na 17,451 tj. za 11,69%;
 - da je procenat bolovanja povećan sa 1,90% na 2,05% tj. za 7,89%.

Tabela 17

Pregled bolovanja dužih od 12 mjeseci cijenjenih u Kancelariji Danilovgrad

Grupe bolesti		Zaključena	Otvorena	Ukupno
A00-B99	Zarazne i parazitne bolesti	1	1	2
C00-D48	Tumori	2	1	3
F00-F99	Duševni poremećaji		1	1
I00-I99	Bolesti sistema krvotoka	2		2
J00-J99	Bolesti sistema za disanje		1	1
K00-K93	Bolesti sistema za varenje	1		1
S00-T98	Povrede, trovanje i posljed.djel.spoljnih fakt.	1		1
Z00-Z99	Faktori koji utiču na zdravstveno stanje	2	1	3
Ukupno		9	5	14

- Analizom slučajeva najdužih i dalje otvorenih bolovanja za Kancelariju Danilovgrad uočeno je da se radi o slučajevima bolovanja iz grupe Povreda i to:
 - najduže bolovanje (27 mjeseci) iz grupe Zarazne bolesti pod dijagnozom B90.9/Sequelae tuberculosis pulmonis. U karton bolovanja evidentirano da je osiguranik upućen na ocjenu IPK 2011.godine ali nije evidentiran nalaz i mišljenje IPK.
 - drugo bolovanje (26 mjeseci) iz grupe Bolesti sistema za disanje pod dijagnozom J44/Morbus pulmonis obstructivus. U karton bolovanja evidentirano da je osiguranik upućivan na ocjenu IPK i nalaz i mišljenje iz 2012.godine glasi da liječenje nije završeno.

Ljekarska komisija Kancelarije Danilovgrad odobrava privremenu spriječenost za rad a **u nalaz ne unosi podatke** koji su neophodni za praćenje i dokumentovanje opravdanosti odobrenog bolovanja sa otpusne liste, nalaza IPK-a, specijalističkog izvještaja,....

- Poslovna jedinica Herceg Novi

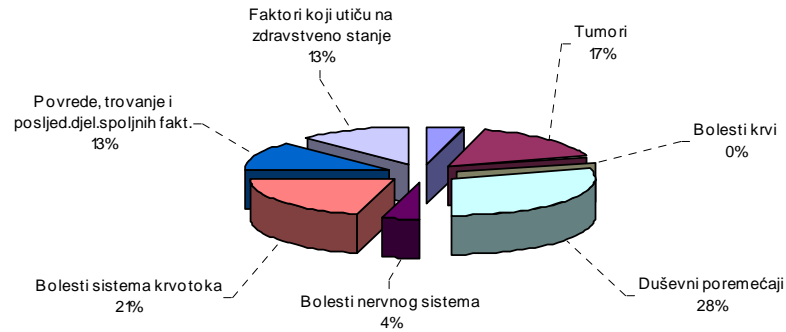
- 12.369 aktivnih osiguranika što čini 7,16% aktivnih osiguranika u Crnoj Gori
- Pokazatelji bolovanja za 2012.godinu (Tabela 1) pokazuju da je:
 - ukupan broj slučajeva bolovanja 798 čini 8,04% svih slučajeva bolovanja u Crnoj Gori
 - ukupan broj izgubljenih radnih dana 62.703 čini 7,54% izgubljenih dana u Crnoj Gori;
 - prosječna stopa slučajeva odsutnosti s posla 6,45% je viša od prosječne koja iznosi 5,74%;
 - procenat bolovanja 1,94% je viši od procenta u Crnoj Gori koji iznosi 1,84%;
 - broj izgubljenih radnih dana po jednom slučaju 79 dok je u Crnoj Gori 84;
 - broj izgubljenih radnih dana po zaposlenom prosječno 5, kao i u Crnoj Gori.
- Indexi bolovanja za 2011. i 2012.godinu u uporednom prikazu pokazuju:
 - da je broj slučajeva bolovanja smanjen sa 846 na 798 tj. za 5,67%;
 - da je broj izgubljenih radnih dana smanjen sa 64.367 na 62.703 tj. za 2,52%;
 - da je procenat bolovanja smanjen sa 2,02% na 1.94% tj. za 3,96%.

Pregled bolovanja dužih od 12 mjeseci cijenjenih u PJ Herceg Novi

Tabela 18

Grupe bolesti		Zaključena	Otvorena	Ukupno
A00-B99	Zarazne i parazitne bolesti	1		1
C00-D48	Tumori	4	1	5
D50-D89	Bolesti krvi		1	1
F00-F99	Duševni poremećaji	7	1	8
G00-G99	Bolesti nervnog sistema	1	1	2
I00-I99	Bolesti sistema krvotoka	5	1	6
S00-T98	Povrede, trovanje i posljed.djel.spoljnih fakt.	3		3
Z00-Z99	Faktori koji utiču na zdravstveno stanje	3		3
Ukupno		24	5	29

Pregled zaključenih bolovanja dužih od 12 mjeseci za 2012.godinu



- Analizom slučajeva i dalje otvorenih bolovanja dužih od 12 mjeseci za PJ Herceg Novi uočeno je sljedeće:
 - najduže bolovanje (30 mjeseci) iz grupe Bolesti nervnog sistema pod dijagnozom G56.3/Laesio nervi radialis. U karton bolovanja evidentirano da je osiguranik upućivan na ocjenu IPK u toku 2011. I 2012.godine, dok nalaz i mišljenje IPK nije evidentiran.
 - drugo bolovanje (20 mjeseci) je iz grupe Duševni poremećaji pod dijagnozom F33.3/Depresio psychotica recidiva gradus majoris. U karton bolovanja evidentirano su ocjene IPK od 2011 i 2012.godine da liječenje nije završeno.

Kao i u analizama bolovanja za prethodne godine koje su prosljeđene Ljekarskoj komisiji PJ Herceg Novi još jednom ukazujemo na činjenicu da **Ljekarska komisija** odobrava privremenu spriječenost za rad a **u nalaz ne unosi podatke** koji su neophodni za praćenje i dokumentovanje opravdanosti odobrenog bolovanja sa otpusne liste, specijalističkog izvještaja,...

- Poslovna jedinica Berane

- 5.182 aktivnih osiguranika što čini 3,00% aktivnih osiguranika u Crnoj Gori
- Pokazatelji bolovanja za 2012.godinu (Tabela 1) pokazuju da je:
 - ukupan broj slučajeva bolovanja 359 čini 3,62% svih slučajeva bolovanja u Crnoj Gori
 - ukupan broj izgubljenih radnih dana 34.579 čini 4,16% izgubljenih dana u Crnoj Gori;
 - prosječna stopa slučajeva odsutnosti s posla 6,93% je viša od prosječne stope u Crnoj Gori koja iznosi 5,74%;
 - procenat bolovanja 2,56 % je viši od procenta u Crnoj Gori koji iznosi 1,84%;
 - broj izgubljenih radnih dana po jednom slučaju 96 dok u Crnoj Gori iznosi 84
 - broj izgubljenih radnih dana po zaposlenom prosječno 7 dok je u Crnoj Gori 5.
- Indexi bolovanja za 2011. i 2012.godinu u uporednom prikazu pokazuju:
 - da je broj slučajeva bolovanja povećan sa 341 na 359 tj. za 5,29%;
 - da je broj izgubljenih radnih dana povećan sa 33.507 na 34.579 tj. za 3,20%;
 - da je procenat bolovanja povećan sa 2,35 % na 2,56 tj. za 8,94%.

Tabela 19

Pregled bolovanja dužih od 12 mjeseci cijenjenih u PJ Berane

Grupe bolesti		Zaključena	Otvorena	Ukupno
C00-D48	Tumori	3	1	4
F00-F99	Duševni poremećaji	5	1	6
J00-J99	Bolesti sistema za disanje	1		1
S00-T98	Povrede, trovanje i posljed.djel.spoljnih fakt.	2	0	2
Ukupno		11	2	13

- Analizom slučajeva i dalje otvorenih bolovanja dužih od 12 mjeseci za PJ Berane uočeno je sljedeće:
 - najduže bolovanje je iz grupe Duševni poremećaji pod dijagnozom F32/Depressio u trajanju od 18 mjeseci. U karton bolovanja evidentirano su ocjene IPK od 2012.godine da liječenje nije završeno.

Kao i u analizama bolovanja za prethodne godine koje su prosljeđene Ljekarskoj komisiji PJ Berane još jednom ukazujemo na činjenicu da **Ljekarska komisija** odobrava privremenu spriječenost za rad a **u nalaz ne unosi podatke** koji su neophodni za praćenje i dokumentovanje opravdanosti odobrenog bolovanja sa otpusne liste, specijalističkog izvještaja,...

- Kancelarija Kolašin

- 1.654 aktivnih osiguranika što čini 0,96% aktivnih osiguranika u Crnoj Gori
- Pokazatelji bolovanja za 2012.godinu (Tabela 1) pokazuju da je:
 - ukupan broj slučajeva bolovanja 107 čini 1,08% svih slučajeva bolovanja u Crnoj Gori
 - ukupan broj izgubljenih radnih dana 10.298 čini 1,24% izgubljenih dana u Crnoj Gori;
 - prosječna stopa slučajeva odsutnosti s posla 6,47% je viša od prosječne stope u Crnoj Gori koja iznosi 5,74%;
 - procenat bolovanja 2,39% je viši od procenta u Crnoj Gori koji iznosi 1,84%;
 - broj izgubljenih radnih dana po jednom slučaju 96 dok u Crnoj Gori iznosi 84;
 - broj izgubljenih radnih dana po zaposlenom je 6, dok je u Crnoj Gori 5.
- Indexi bolovanja za 2011. i 2012.godinu u uporednom prikazu pokazuju:
 - da je broj slučajeva bolovanja povećan sa 91 na 107 tj. za 17,58%;
 - da je broj izgubljenih radnih dana smanjen sa 10.650 na 10.298 tj. za 3,31%;
 - da je procenat bolovanja smanjen sa 2,41% na 2,39% tj. za 0,83%.

Tabela 20

Pregled bolovanja dužih od 12 mjeseci cijenjenih u Kancelariji Kolašin

Grupe bolesti		Zaključena	Otvorena	Ukupno
C00-D48	Tumori	2		2
D50-D89	Bolesti krvi	2		2
F00-F99	Duševni poremećaji	1		1
G00-G99	Bolesti nervnog sistema	2		2
S00-T98	Povrede, trovanje i posljed.djel.spoljnih fakt.	2	1	3
Z00-Z99	Faktori koji utiču na zdravstveno stanje	1		1
Ukupno		10	1	11

- Analizom slučajeva i dalje otvorenih bolovanja dužih od 12 mjeseci za Kancelariju Kolašin uočeno je:
 - najduže bolovanje (17 mjeseci) je iz grupe Povrede pod dijagnozom S06.2/Laesio traumatica cerebri diffusa. U karton bolovanja je evidentirano da je osiguranik upućivanna ocjenu IPK u zakonski utvrđenom roku.

Ljekarskoj komisiji Kancelarije Kolašin ukazujemo na činjenicu da **Ljekarska komisija** odobrava privremenu spriječenost za rad a **u nalaz ne unosi podatke** koji su neophodni za praćenje i dokumentovanje opravdanosti odobrenog bolovanja sa otpusne liste, nalaza IPK-a, specijalističkog izvještaja,...

- Poslovna jedinica Kotor

- 7.091 aktivnih osiguranika što čini 4.10% aktivnih osiguranika u Crnoj Gori
- Pokazatelji bolovanja za 2012.godinu (Tabela 1) pokazuju da je:
 - ukupan broj slučajeva bolovanja 387 čini 3,90% svih slučajeva bolovanja u Crnoj Gori
 - ukupan broj izgubljenih radnih dana 25.648 čini 3,08% izgubljenih dana u Crnoj Gori;
 - prosječna stopa slučajeva odsutnosti s posla 5,46% je niža od prosječne stope u Crnoj Gori koja iznosi 5,74%;
 - procenat bolovanja 1,39% je niži od procenta u Crnoj Gori koji iznosi 1,84%;
 - broj izgubljenih radnih dana po jednom slučaju 66 dok u Crnoj Gori iznosi 84;
 - broj izgubljenih radnih dana po zaposlenom prosječno 4, dok je u Crnoj Gori 5.
- Indexi bolovanja za 2011. i 2012.godinu u uporednom prikazu pokazuju:
 - da je broj slučajeva bolovanja povećan sa 339 na 387 tj. za 14,16%;
 - da je broj izgubljenih radnih dana povećan sa 25.555 na 25.648 tj. za 0,36%;
 - da je procenat bolovanja smanjen sa 1,42% na 1,39% tj. za 2,11%.

Pregled bolovanja dužih od 12 mjeseci cijenjenih u PJ Kotor

Tabela 21

Grupe bolesti		Zaključena	Otvorena	Ukupno
C00-D48	Tumori	1		1
F00-F99	Duševni poremećaji	1	1	2
O00-O99	Trudnoća, rađanje i babinje	1		1
Ukupno		3	1	4

- Kancelarija Mojkovac

- 1.587 aktivnih osiguranika što čini 0.92 % aktivnih osiguranika u Crnoj Gori
- Pokazatelji bolovanja za 2012.godinu (Tabela 1) pokazuju da je:
 - ukupan broj slučajeva bolovanja 101 čini 1,02% svih slučajeva bolovanja u Crnoj Gori
 - ukupan broj izgubljenih radnih dana 11.209 čini 1,35% izgubljenih dana u Crnoj Gori;
 - prosječna stopa slučajeva odsutnosti s posla 6,36%;
 - procenat bolovanja 2,71% je viši od procenta u Crnoj Gori koji iznosi 1,84%;
 - broj izgubljenih radnih dana po jednom slučaju 111 dok u Crnoj Gori iznosi 84;
 - broj izgubljenih radnih dana po zaposlenom prosječno 7 dok u Crnoj Gori iznosi 5.
- Indexi bolovanja za 2011. i 2012.godinu u uporednom prikazu pokazuju:
 - da je broj slučajeva bolovanja povećan sa 89 na 101 tj.za 2,30%;
 - da je broj izgubljenih radnih dana povećan sa 9.453 na 11.209 tj. za 7,61%;
 - da je procenat bolovanja povećan sa 2,24 % na 2,71% tj. za 6,67%.

Pregled bolovanja dužih od 12 mjeseci cijenjenih u Kancelariji Mojkovac Tabela 22

Grupe bolesti		Zaključena	Otvorena	Ukupno
C00-D48	Tumori	1		1
H00-H59	Bolesti oka		1	1
F00-F99	Duševni poremećaji	1		1
I00-I99	Bolesti sistema krvotoka	2		2
M00-M99	Bolesti mišićno-koštanog sistema	1		1
S00-T98	Povrede, trovanje i posljed.djel.spoljnih fakt.	2		2
Ukupno		7	1	8

- Analizom slučajeva i dalje otvorenih bolovanja dužih od 12 mjeseci za Kancelariju Mojkovac uočeno je sljedeće:
 - najduže bolovanje (18 mjeseci) iz grupe Bolesti oka pod dijagnozom H40/Glaucoma. U karton bolovanja je evidentirano da je osiguranik upućivanna ocjenu IPK u zakonski utvrđenom roku.

Ljekarska komisija u Kancelariji Mojkovac odobrava privremenu spriječenost za rad a **u nalaz ne unosi podatke** koji su neophodni za praćenje i dokumentovanje opravdanosti odobrenog bolovanja sa otpusne liste, nalaza IPK-a, specijalističkog izvještaja,....

- Poslovna jedinica Nikšić

- 15.266 aktivnih osiguranika što čini 8,83% aktivnih osiguranika u Crnoj Gori
- Pokazatelji bolovanja za 2012.godinu (Tabela 1) pokazuju da je:
 - ukupan broj slučajeva bolovanja 1.112 čini 11,20% svih slučajeva bolovanj Crnoj Gori;
 - ukupan broj izgubljenih radnih dana 99.887 čini 12,01% izgubljenih dana u Crnoj Gori;
 - prosječna stopa slučajeva odsutnosti s posla 7,28% je znatno viša od prosječne stope u Crnoj Gori koja iznosi 5,74%;
 - procenat bolovanja 2,51% je viši od procenta u Crnoj Gori koji iznosi 1,84%;
 - broj izgubljenih radnih dana po jednom slučaju 90 dok u Crnoj Gori iznosi 84;
 - broj izgubljenih radnih dana po zaposlenom prosječno 7 dok je u Crnoj Gori 5.
- Indexi bolovanja za 2011. i 2012.godinu u uporednom prikazu pokazuju:
 - da je broj slučajeva bolovanja smanjen sa 1.299 na 1.112 tj. za 14,40%;
 - da je broj izgubljenih radnih dana povećan sa 96.883 na 99.887 tj. za 3,10%;
 - da je procenat bolovanja povećan sa 2,23% na 2,51% tj. za 12,56%.

Pregled bolovanja dužih od 12 mjeseci cijenjenih u PJ Nikšić Tabela 23

Grupe bolesti		Zaključena	Otvorena	Ukupno
A00-B99	Zarazne i parazitne bolesti		2	2
C00-D48	Tumori	7	1	8
E00-E90	Bolesti žlijezda sa unutrašnjim lučenjem	1		1
F00-F99	Duševni poremećaji	1	2	3
G00-G99	Bolesti nervnog sistema	1	1	2
I00-I99	Bolesti sistema krvotoka	2	3	5
J00-J99	Bolesti sistema za disanje	1		1
K00-K93	Bolesti sistema za varenje	2		2
M00-M99	Bolesti mišićno-koštanog sistema		1	1
S00-T98	Povrede, trovanje i posljed.djel.spoljnih fakt.	4	5	9
Z00-Z99	Faktori koji utiču na zdravstveno stanje	1	2	3
Ukupno		20	17	37

- Analizom slučajeva najdužih i dalje otvorenih bolovanja za PJ Nikšić uočeno je da se radi o slučajevima bolovanja iz grupe Povreda i to:
 - najduže bolovanje (43 mjeseca) pod dijagnozom S82.7/Fractura cruris, pars non specificata U više navrata operativno liječen i rehabilitovan u Igalu. Radi se o osiguraniku koji je 1975. godište, koji je na bolovanju radi posljedica povrede. U karton bolovanja evidentirano su ocjene IPK od 2011 i 2012.godine da liječenje nije završeno.
 - drugo bolovanje (16 mjeseci) pod dijagnozom S72/Fractura femoris /Prelom natkoljenice. U karton bolovanja evidentirano su ocjene IPK od 2011 i 2012.godine da liječenje nije završeno.

- Kancelarija Plav

- 1.189 aktivnih osiguranika što čini 0.69% aktivnih osiguranika u Crnoj Gori
- Pokazatelji bolovanja za 2012.godinu (Tabela 1) pokazuju da je:
 - ukupan broj slučajeva bolovanja 34 čini 0,34% svih slučajeva bolovanja u Crnoj Gori
 - ukupan broj izgubljenih radnih dana 3.291 čini 0,40% izgubljenih dana u Crnoj Gori;
 - prosječna stopa slučajeva odsutnosti s posla 2,86% je znatno niža od prosječne stope u Crnoj Gori koja iznosi 5,74%;
 - procenat bolovanja 1,06% je niži od procenta u Crnoj Gori koji iznosi 1,84%;
 - broj izgubljenih radnih dana po jednom slučaju 97 dok u Crnoj Gori iznosi 84;
 - broj izgubljenih radnih dana po zaposlenom prosječno 3 dok je u Crnoj Gori 5.
- Indexi bolovanja za 2011. i 2012.godinu u uporednom prikazu pokazuju:
 - da je broj slučajeva bolovanja povećan sa 32 na 34 tj. za 6,25%;
 - da je broj izgubljenih radnih dana povećan sa 1.979 na 3.291 tj. za 66,30%;
 - da je procenat bolovanja povećan sa 0,62% na 1,06 %tj. za 70,97%.

- Kancelarija Šavnik

- 295 aktivnih osiguranika što čini 0.17% aktivnih osiguranika u Crnoj Gori
- Pokazatelji bolovanja za 2012.godinu (Tabela 1) pokazuju da je:
 - ukupan broj slučajeva bolovanja 8 čini 0,08% svih slučajeva bolovanja u Crnoj Gori
 - ukupan broj izgubljenih radnih dana 513 čini 0,06% izgubljenih dana u Crnoj Gori;
 - prosječna stopa slučajeva odsutnosti s posla 2,71% je niža od prosječne stope u Crnoj Gori koja iznosi 5,74%;
 - procenat bolovanja 0,67% je niži od procenta u Crnoj Gori koji iznosi 1,84%;
 - broj izgubljenih radnih dana po jednom slučaju 64 dok u Crnoj Gori iznosi 84;
 - broj izgubljenih radnih dana po zaposlenom prosječno 2, dok je u Crnoj Gori 5.
- Indexi bolovanja za 2011. i 2012.godinu u uporednom prikazu pokazuju:
 - da je broj slučajeva bolovanja smanjen sa 9 na 8 tj. za 11,11%;
 - da je broj izgubljenih radnih dana smanjen sa 772 na 513 tj. za 33,55%;
 - da je procenat bolovanja smanjen sa 1,01% na 0,67% tj. za 33,66%.

- Poslovna jedinica Pljevlja

- 6.794 aktivnih osiguranika što čini 3,93% aktivnih osiguranika u Crnoj Gori
- Pokazatelji bolovanja za 2012.godinu (Tabela 1) pokazuju da je:
 - ukupan broj slučajeva bolovanja 490 čini 4,94% svih slučajeva bolovanja u Crnoj Gori
 - ukupan broj izgubljenih radnih dana 44.784 čini 5,38% izgubljenih dana u Crnoj Gori;
 - prosječna stopa slučajeva odsutnosti s posla 7,21% je viša od prosječne u Crnoj Gori;
 - procenat bolovanja 2,53% je viši od procenta u Crnoj Gori koji iznosi 1,84%;
 - broj izgubljenih radnih dana po jednom slučaju 91 dok u Crnoj Gori iznosi 84;
 - broj izgubljenih radnih dana po zaposlenom prosječno 7, dok je u Crnoj Gori 5.

Indexi bolovanja za 2011. i 2012.godinu u uporednom prikazu pokazuju:

- da je broj slučajeva bolovanja povećan sa 416 na 490 tj. za 17,79%;
- da je broj izgubljenih radnih dana povećan sa 36.942 na 44.784 tj. za 21,23%;
- da je procenat bolovanja povećan sa 2,06% na 2,53% tj. za 12,71%.

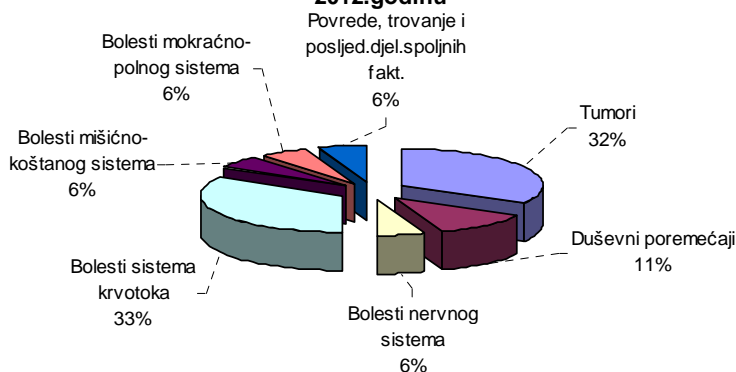
Pregled bolovanja dužih od 12 mjeseci cijenjenih u PJ Pljevlja

Tabela 24

Grupe bolesti		Zaključena	Otvorena	Ukupno
C00-D48	Tumori	6	2	8
F00-F99	Duševni poremećaji	2	2	4
G00-G99	Bolesti nervnog sistema	1		1
I00-I99	Bolesti sistema krvotoka	6	2	8
M00-M99	Bolesti mišićno-koštanog sistema	1	1	2
N00-N99	Bolesti mokraćno-polnog sistema	1		1
S00-T98	Povrede, trovanje i posljed.djel.spoljnih fakt.	1	3	4
V01-Y98	Spoljašnji uzroci obolijevanja i umiranja	1		1
Ukupno		19	10	29

Pregled zaključenih bolovanja dužih od 12 mjeseci za 2012.godinu

Dijagram 9



- Analizom slučajeva najdužih i dalje otvorenih bolovanja dužih od 12 mjeseci (Dijagram 9) za PJ Pljevlja uočeno je:
 - najduže bolovanje je iz grupe Duševni poremećaji pod dijagnozom F20/Schizophrenia paranoides u trajanju od 32 mjeseca. U karton bolovanja evidentirano su ocjene IPK od 2011. i 2012.godine da liječenje nije završeno.
 - drugo bolovanje (22 mjeseca) je iz grupe tumori pod dijagnozom C50 (Neoplasma malignum mammae). U karton bolovanja evidentirana je ocjena IPK od 2012.godine da liječenje nije završeno.
 - treće bolovanje (21 mjesec) je iz grupe Povrede pod dijagnozom S82.8/Fractura corporis tibiae. U karton bolovanja evidentirano da se osiguranik hitno upućuje na ocjenu IPK u toku 2012.godine ali nije evidentiran nalaz i mišljenje IPK.

Ljekarska komisija PJ Pljevlja odobrava privremenu spriječenost za rad a **u nalaz ne unosi podatke** koji su koji su neophodni za praćenje i dokumentovanje opravdanosti odobrenog bolovanja sa otpusne liste, nalaza IPK-a, specijalističkog izvještaja,...

- Poslovna jedinica Rožaje

- 2.944 aktivnih osiguranika što čini 1,70% aktivnih osiguranika u Crnoj Gori
- Pokazatelji bolovanja za 2012.godinu (Tabela 1) pokazuju da je:
 - ukupan broj slučajeva bolovanja 105 čini 1,06% svih slučajeva bolovanja u Crnoj Gori
 - ukupan broj izgubljenih radnih dana 10.425 čini 1,25% izgubljenih dana u Crnoj Gori;
 - prosječna stopa slučajeva odsutnosti s posla 3,57% je niža od prosječne stope u Crnoj Gori koja iznosi 5,74%;
 - procenat bolovanja 1,36% je niži od procenta u Crnoj Gori koji iznosi 1,84%;
 - broj izgubljenih radnih dana po jednom slučaju 99 dok u Crnoj Gori iznosi 84;
 - broj izgubljenih radnih dana po zaposlenom prosječno 4 dok je u Crnoj Gori 5.
- Indexi bolovanja za 2011. i 2012.godinu u uporednom prikazu pokazuju:
 - da je broj slučajeva bolovanja povećan sa 72 na 105 tj. za 45,83%;
 - da je broj izgubljenih radnih dana povećan sa 7.819 na 10.425 tj. za 33,33%;
 - da je procenat bolovanja povećan sa 0,98% na 1,36% tj. za 38,78%.

Pregled bolovanja dužih od 12 mjeseci cijenjenih u PJ Rožaje Tabela 25

Grupe bolesti		Zaključena	Otvorena	Ukupno
C00-D48	Tumori	1	1	2
F00-F99	Duševni poremećaji	1		1
M00-M99	Bolesti mišićno-koštanog sistema		1	1
N00-N99	Bolesti mokraćno-polnog sistema	1		1
Ukupno		3	2	5

- Analizom slučajeva najdužih i dalje otvorenih bolovanja za PJ Rožaje uočeno je da:
 - najduže bolovanje (24 mjeseca) iz grupe Bolesti mišićno-koštanog sistema pod dijagnozom M79.2/ Neuralgia et neuritis. U karton bolovanja evidentirano da se osiguranik upućuje na ocjenu IPK u toku 2012.godine.
 - drugo bolovanje (17 mjeseci) je iz grupe tumori pod dijagnozom C50 (Neoplasma malignum mammae). U karton bolovanja evidentirana je ocjena IPK od 2012.godine da liječenje nije završeno.

Ljekarska komisija PJ Rožaje odobrava privremenu spriječenost za rad a **u nalaz ne unosi podatke** koji su koji su neophodni za praćenje i dokumentovanje opravdanosti odobrenog bolovanja sa otpusne liste, nalaza IPK-a, specijalističkog izvještaja,....

- Kancelarija Plužine

- 794 aktivnih osiguranika što čini 0,46% aktivnih osiguranika u Crnoj Gori
- Pokazatelji bolovanja za 2012.godinu (Tabela 1) pokazuju da je:
 - ukupan broj slučajeva bolovanja 41 čini 0,41% svih slučajeva bolovanja u Crnoj Gori
 - ukupan broj izgubljenih radnih dana 4.297 čini 0,52% izgubljenih dana u Crnoj Gori;
 - prosječna stopa slučajeva odsutnosti s posla 5,16% je niža od prosječne stope u Crnoj Gori koja iznosi 5,74%;
 - procenat bolovanja 2,07% je viši od procenta u Crnoj Gori koji iznosi 1,84%;
 - broj izgubljenih radnih dana po jednom slučaju 105, dok je u Crnoj Gori 84;
 - broj izgubljenih radnih dana po zaposlenom prosječno je 5, kao i na nivou Crne Gore.
- Indexi bolovanja za 2011. i 2012.godinu u uporednom prikazu pokazuju:
 - da je broj slučajeva bolovanja smanjen sa 46 na 41 tj. za 10,87%;
 - da je broj izgubljenih radnih dana povećan sa 3.644 na 4.297 tj. za 17,92%;
 - da je procenat bolovanja povećan sa 1,60% na 2,07% tj. za 29,38%.

- Poslovna jedinica Podgorica

- 66.625 aktivnih osiguranika što čini 38,55% aktivnih osiguranika u Crnoj Gori
- Pokazatelji bolovanja za 2012.godinu (Tabela 1) pokazuju da je:
 - ukupan broj slučajeva bolovanja 4.004 čini 40,33% svih slučajeva bolovanja u CG;
 - ukupan broj izgubljenih radnih dana 307.350 čini 36,95% izgubljenih dana u CG;
 - prosječna stopa slučajeva odsutnosti s posla 6,01% je viša od prosječne stope u Crnoj Gori koja iznosi 5,74%;
 - procenat bolovanja 1,77% je niži od procenta bolovanja u Crnoj Gori koji iznosi 1,84%;
 - broj izgubljenih radnih dana po jednom slučaju 77, dok je u Crnoj Gori 84;
 - broj izgubljenih radnih dana po zaposlenom prosječno 5, kao i u Crnoj Gori.
- Indexi bolovanja za 2011. i 2012.godinu u uporednom prikazu pokazuju:
 - da je broj slučajeva bolovanja povećan sa 3.784 na 4.004 tj. za 5,81%;
 - da je broj izgubljenih radnih dana smanjen sa 316.019 na 307.350 tj. za 2,74%;
 - da je procenat bolovanja povećan sa 1,84% na 1,77% tj. za 3,94%.

Pregled bolovanja dužih od 12 mjeseci cijenjenih u PJ Podgorica


Tabela 26

Grupe bolesti		Zaključena	Otvorena	Ukupno
A00-B99	Zarazne i parazitne bolesti	2		2
C00-D48	Tumori	30	14	44
D50-D89	Bolesti krvi	6	1	7
F00-F99	Duševni poremećaji	19	16	35
G00-G99	Bolesti nervnog sistema	9	1	10
H00-H59	Bolesti oka	1	1	2
I00-I99	Bolesti sistema krvotoka	12	2	14
K00-K93	Bolesti sistema za varenje	2	1	3
M00-M99	Bolesti mišićno-koštanog sistema	5		5
N00-N99	Bolesti mokraćno-polnog sistema		1	
O00-O99	Trudnoća, rađanje i babinje	3		3
R00-R99	Simptomi, znaci i patološki klinički i lab.nalazi	1		1
S00-T98	Povrede, trovanje i posljed.djel.spoljnih fakt.	7	5	12
Z00-Z99	Faktori koji utiču na zdravstveno stanje	8		8
Ukupno		105	42	147

- Analizom slučajeva najdužih i dalje otvorenih bolovanja dužih od 12 mjeseci (Dijagram 10) za PJ Podgorica uočeno je da je preko 20 mjeseci dužine odobreno bolovanje za 5 slučajeva duševnih poremećaja, 4 slučaja povreda i 4 slučaja zloćudnih tumora:
 - najduže (56 mjeseci) je iz grupe Duševnih poremećaja pod dijagnozom F29/Psychosis. Radi se o osiguraniku koji je 1973.godište i koji je na dugotrajnom hospitalnom (cijela 2009.godina i 2010.godina) i kućnom liječenju u SB Kotor (metadonski program). U karton bolovanja evidentirano su ocjene IPK od 2011. i 2012.godine da liječenje nije završeno.
 - drugo bolovanje (44 mjeseca) je iz grupe Tumori pod dijagnozom D32/Neoplasma benignum meningium intracraniale. U karton bolovanja evidentirano da je upućena na IPK u 2010, 2011 i 2012.godini i ocjena IPK od 2012.godine da liječenje nije završeno.
 - treće po dužini (31 mjesec) je bolovanje iz grupe Povreda pod dijagnozom S82/Fractura cruris regio talocrurale. U karton bolovanja evidentirano su ocjene IPK od 2011. i 2012.godine da liječenje nije završeno.

Dijagram 10

Pregled i dalje otvorenih bolovanja dužih od 12 mjeseci za 2011.godinu



- Kancelarija Tivat

- 4.381 aktivnih osiguranika što čini 2,53% aktivnih osiguranika u Crnoj Gori
- Pokazatelji bolovanja za 2012.godinu (Tabela 1) pokazuju da je:
 - ukupan broj slučajeva bolovanja 187 čini 1,88% svih slučajeva bolovanja u Crnoj Gori
 - ukupan broj izgubljenih radnih dana 18.349 čini 2,21% izgubljenih dana u Crnoj Gori;
 - prosječna stopa slučajeva odsutnosti s posla 4,27% je niža od prosječne stope u Crnoj Gori koja iznosi 5,74%;
 - procenat bolovanja 1,60% je niži od procenta u Crnoj Gori koji iznosi 1,84%;
 - broj izgubljenih radnih dana po jednom slučaju je 98, dok je u Crnoj Gori 84;
 - broj izgubljenih radnih dana po zaposlenom prosječno 4, dok je u Crnoj Gori 5.
- Indexi bolovanja za 2011. i 2012.godinu u uporednom prikazu pokazuju:
 - da je broj slučajeva bolovanja povećan sa 144 na 187 tj. za 29,86%;
 - da je broj izgubljenih radnih dana povećan sa 14.660 na 18.349 j. za 25,16%;
 - da je procenat bolovanja povećan sa 1,38% na 1,60%, tj. za 15,94%.

Pregled bolovanja dužih od 12 mjeseci cijenjenih u Kancelariji Tivat Tabela 27

Grupe bolesti		Zaključena	Otvorena	Ukupno
C00-D48	Tumori	2		2
F00-F99	Duševni poremećaji	1	2	3
G00-G99	Bolesti nervnog sistema	1	1	2
I00-I99	Bolesti sistema krvotoka	1		1
N00-N99	Bolesti mokraćno-polnog sistema		1	
O00-O99	Trudnoća, rađanje i babinje	1		
Z00-Z99	Faktori koji utiču na zdravstveno stanje	2		2
Ukupno		8	4	12

- Analizom slučajeva bolovanja dužih od 12 mjeseci koja su i dalje otvorena za Kancelariju Tivat:

- za naduže bolovanje uočeno je da se radi o slučaju bolovanja iz grupe Bolesti mokraćno-polnog sistema. Slučaj sa dijagnozom N13/Uropathia obstructiva u trajanju od 46 mjeseci. U karton bolovanja evidentirano su ocjene IPK od 2010, 2011. i 2012.godine da liječenje nije završeno i da je potrebno dopunsko ispitivanje.

- drugo po dužini bolovanje (22 mjeseca) je iz grupe Duševni poremećaji pod dijagnozom F31.5/Psychosis affectiva bipolaris u trajanju od 22 mjeseca. U karton bolovanja evidentirano je upućivanje na IPK ali nije evidentirana ocjena IPK.

- treće po dužini bolovanje (21 mjesec) je iz grupe Bolesti nervnog sistema pod dijagnozom G82/Paraplegia et tetraplegia. U karton bolovanja evidentirano je upućivanje na IPK ali nije evidentirana ocjena IPK.

Ljekarska komisija Kancelarija Tivat odobrava privremenu spriječenost za rad a **u nalaz ne unosi podatke** koji su koji su neophodni za praćenje i dokumentovanje opravdanosti odobrenog bolovanja sa otpusne liste, nalaza IPK-a, specijalističkog izvještaja,...

- Kancelarija Ulcinj

- 4.403 aktivnih osiguranika što čini 2,55% aktivnih osiguranika u Crnoj Gori
- Pokazatelji bolovanja za 2012.godinu (Tabela 1) pokazuju da je:
 - ukupan broj slučajeva bolovanja 124 čini 1,25% svih slučajeva bolovanja u Crnoj Gori
 - ukupan broj izgubljenih radnih dana 18.372 čini 2,21% izgubljenih dana u Crnoj Gori;
 - prosječna stopa slučajeva odsutnosti s posla 2,82% je niža od prosječne stope u Crnoj Gori koja iznosi 5,74%;
 - procenat bolovanja 1,60% je niži od procenta u Crnoj Gori koji iznosi 1,84%;
 - broj izgubljenih radnih dana po jednom slučaju 148 dok u Crnoj Gori iznosi 84;
 - broj izgubljenih radnih dana po zaposlenom prosječno 4 dok je u Crnoj Gori 5.
- Indexi bolovanja za 2011. i 2012.godinu u uporednom prikazu pokazuju:
 - da je broj slučajeva bolovanja povećan sa 101 na 124 tj. za 22,77%;
 - da je broj izgubljenih radnih dana povećan sa 14.717 na 18.382 tj. za 24,84%;
 - da je procenat bolovanja povećan sa 1,28% na 1,60% tj. za 25,00%.

Pregled bolovanja dužih od 12 mjeseci cijenjenih u Kancelariji Ulcinj Tabela 28

Grupe bolesti		Zaključena	Otvorena	Ukupno
A00-B99	Zarazne i parazitne bolesti		1	1
C00-D48	Tumori	5	5	10
D00-D48	Dobročudni tumori		2	2
E00-E90	Bolesti žlijezda sa unutrašnjim lučenjem	1		1
F00-F99	Duševni poremećaji	1	1	2
I00-I99	Bolesti sistema krvotoka	1	3	4
J00-J99	Bolesti sistema za disanje	1	1	2
M00-M99	Bolesti mišićno-koštanog sistema	1	1	2
N00-N99	Bolesti mokraćno-polnog sistema		1	1
Z00-Z99	Faktori koji utiču na zdravstveno stanje		1	1
S00-T98	Povrede, trovanje i posljed.djel.spoljnih fakt.		1	1
Ukupno		10	17	27

- Analiza cijenjenih bolovanja koja su duža od 12 mjeseci za period 01.01-31.12.2012.godine za Kancelariju Ulcinj po grupama bolesti MKB-10 prikazana u Pregledu bolovanja dužih od 12 mjeseci pokazuje da su najčešće sljedeće grupe bolesti (Tabela 24) :

- 7 slučajeva Tumora
- 3 slučaja Bolesti sistema krvotoka;

Analizom slučajeva najdužih i dalje otvorenih bolovanja dužih od 12 mjeseci za Kancelarije Ulcinj uočeno je da:

- najduže bolovanje (33 mjeseca) je iz grupe Povrede pod dijagnozom S82.3/Fractura tibiae. U karton bolovanja evidentirano je upućivanje na IPK ali nije evidentiran nalaz i mišljenje IPK.
- drugo bolovanje (29 mjeseca) je iz grupe Tumori pod dijagnozom C43/Melanoma malignum. U karton bolovanja evidentirano da je upućen na IPK ali nije upisan nalaz i mišljenje IPK.

- Kancelarija Žabljak

- 936 aktivnih osiguranika što čini 0.54 % aktivnih osiguranika u Crnoj Gori
- Pokazatelji bolovanja za 2012.godinu (Tabela 1) pokazuju da je:
 - ukupan broj slučajeva bolovanja 44 čini 0,44% svih slučajeva bolovanja u Crnoj Gori
 - ukupan broj izgubljenih radnih dana 4.445 čini 0,53% izgubljenih dana u Crnoj Gori;
 - prosječna stopa slučajeva odsutnosti s posla 4,70% je niža od prosječne stope u Crnoj Gori koja iznosi 5,74%;
 - procenat bolovanja 1,82%, dok je u Crnoj Gori 1,84%;
 - broj izgubljenih radnih dana po jednom slučaju 101 dok u Crnoj Gori iznosi 84;
 - broj izgubljenih radnih dana po zaposlenom prosječno 5, a u Crnoj Gori 5.
- Indexi bolovanja za 2011. i 2012.godinu u uporednom prikazu pokazuju:
 - da je broj slučajeva bolovanja smanjen sa 54 na 44 tj.za 18,52%;
 - da je broj izgubljenih radnih dana smanjen sa 5.557 na 4.445 tj. za 20,01%;
 - da je procenat bolovanja smanjen sa 2,24% na 1,82% tj. za 18,75%.

Pregled bolovanja dužih od 12 mjeseci cijenjenih u Kancelariji Žabljak Tabela 29

Grupe bolesti		Zaključena	Otvorena	Ukupno
C00-D48	Tumori	1	2	3
F00-F99	Duševni poremećaji	1		1
J00-J99	Bolesti sistema za disanje		1	1
K00-K93	Bolesti sistema za varenje	1		1
Z00-Z99	Faktori koji utiču na zdravstveno stanje	1		1
Ukupno		4	3	7

- Kancelarija Andrijevića

- 533 aktivnih osiguranika što čini 0.31 % aktivnih osiguranika u Crnoj Gori
- Pokazatelji bolovanja za 2012.godinu (Tabela 1) pokazuju da je:
 - ukupan broj slučajeva bolovanja 32 čini 0,32 % svih slučajeva bolovanja u Crnoj Gori
 - ukupan broj izgubljenih radnih dana 2.950 čini 0,35% izgubljenih dana u Crnoj Gori;
 - prosječna stopa slučajeva odsutnosti s posla 6,00% je viša od prosječne stope u Crnoj Gori koja iznosi 5,74%;
 - procenat bolovanja 2,12%, dok je u Crnoj Gori 1,84%;
 - broj izgubljenih radnih dana po jednom slučaju 92 dok u Crnoj Gori iznosi 84
 - broj izgubljenih radnih dana po zaposlenom prosječno 6, a u Crnoj Gori 5.
- Indexi bolovanja za 2011. i 2012.godinu u uporednom prikazu pokazuju:
 - da je broj slučajeva bolovanja povećan sa 19 na 32 tj. za 68,42%;
 - da je broj izgubljenih radnih dana povećan sa 2.084 na 2.950 tj. za 41,55%;
 - da je procenat bolovanja povećan sa 1,57% na 2,12% tj. za 35,03%.

2.7 Naknada zarade za vrijeme privremene spriječenosti za rad

Pravo na naknadu zarade za vrijeme privremene spriječenosti za rad definisano je odredbama članova 25-30 Zakona o zdravstvenom osiguranju („Sl. list RCG“ br. 39/04). Bliži način ostvarivanja prava osiguranika na privremenu spriječenost za rad i ostvarivanja prava na naknadu zarade za vrijeme privremene spriječenosti uređen je Pravilnikom („Sl. listu RCG“ br. 69/06).

Članom 26 Zakona definisano je da naknadu zarade za prvih 60 dana privremene spriječenosti za rad obračunava i isplaćuje poslodavac, dok poslije 60 dana obračunava i isplaćuje poslodavac a Fond vrši na osnovu zahteva poslodavca refundaciju isplaćenih sredstava.

Naknada zarade za vrijeme privremene spriječenosti za rad određuje se najmanje u visini od 70 % od osnova za naknadu, osim u slučajevima privremene spriječenosti za rad prouzrokovane povredom na radu i profesionalnom bolešću, izolovanjem zbog kliconošta, zbog davanja krvi, tkiva i organa, za vrijeme održavanja trudnoće, kao i lica sa malignim oboljenjima, lica sa invaliditetom i lica sa mentalnim oboljenjima kad se obezbjeđuje naknada u visini od 100 % od osnova za naknadu.

Fond ne prati podatke za koji broj osiguranika je isplatio sredstva na ime bolovanja jer se isplate ne vežu za osiguranike već se isplata vrši podnosiocima zahtjeva za njegove zaposlene.

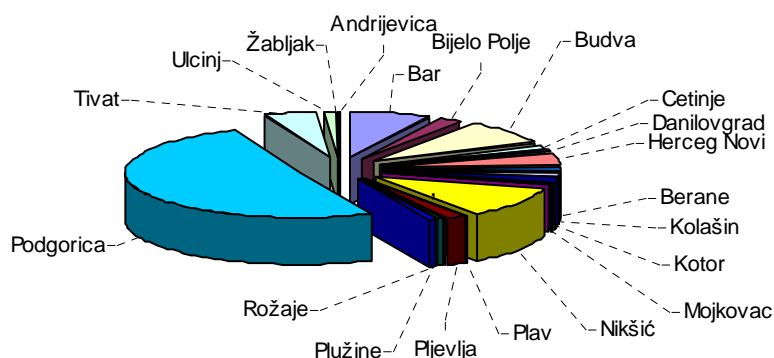
Tabela 30

Izdaci za naknade za bolovanje preko 60 dana za 2012-u godinu

	Opština	Broj zaposlenih	Učešće	Rashodi za bolovanja	Učešće
1	Bar	12.520	7,24	299.124,34	7,56
2	Bijelo Polje	8.071	4,67	71.987,18	1,82
3	Budva	12.701	7,35	350.421,02	8,86
4	Cetinje	4.245	2,46	48.105,04	1,22
5	Danilovgrad	3.254	1,88	40.901,98	1,03
6	Herceg Novi	12.369	7,16	159.554,18	4,03
7	Berane	5.182	3,00	63.674,69	1,61
8	Kolašin	1.654	0,96	35.269,57	0,89
9	Kotor	7.091	4,10	82.242,90	2,08
10	Mojkovac	1.587	0,92	24.797,63	0,63
11	Nikšić	15.266	8,83	416.370,21	10,53
12	Plav	1.189	0,69	3.134,95	0,08
13	Šavnik	295	0,17	1.061,50	0,03
14	Pljevlja	6.794	3,93	78.674,44	1,99
15	Rožaje	2.944	1,70	13.879,51	0,35
16	Plužine	794	0,46	23.116,80	0,58
17	Podgorica	66.625	38,55	2.005.873,75	50,72
18	Tivat	4.381	2,53	182.138,77	4,61
19	Ulcinj	4.403	2,55	45.073,43	1,14
20	Žabljak	936	0,54	4.501,16	0,11
21	Andrijevica	533	0,31	5.084,36	0,13
	Ukupno	172.828	100,00	3.954.987,41	100,00

Izdaci za naknade za bolovanje preko 60 dana za 2012. godinu iznose cca **3.95 miliona €** i veći su za cca **77 hiljada €** ili za oko **2 %** u odnosu na 2011. godinu.

Učešće rashoda za bolovanja za 2012.godinu



Razlozi za povećanje izdataka za bolovanje u 2008.godini su što se refundacija vršila u bruto iznosu nakon 2007. godine kao i redovnije podnošenje zahtjeva za refundaciju od strane poslodavaca. Smanjenje svih pokazatelja bolovanja za 2010-u i 2009-u u odnosu na 2008-u godinu dovelo je do očekivanog smanjenja novčanih izdataka u istim dok je redovnije podnošenje zahtjeva za refundaciju od strane poslodavaca razlog povećanja izdataka u 2011 i 2012. Godini.

Tabela 31

Opština	Novčani izdaci za bolovanja							
	2007	2008	2009	2010	2011	2012	2012/2011	2012/2010
1 Bar	239.195,00	364.939,31	316.026,31	242.371,87	319.853,00	299.124,34	93,52	123,42
2 Bijelo Polje	19.698,67	18.138,78	39.054,38	44.033,58	45.632,71	71.987,18	157,75	163,48
3 Budva	48.767,67	153.729,12	184.638,90	159.438,62	201.814,47	350.421,02	173,64	219,78
4 Cetinje	12.402,31	16.313,70	19.213,00	18.307,28	26.804,59	48.105,04	179,47	262,76
5 Danilovgrad	12.515,71	28.925,66	14.590,74	15.998,00	38.918,66	40.901,98	105,10	255,67
6 Herceg Novi	182.176,67	122.761,73	178.758,49	166.615,75	166.913,09	159.554,18	95,59	95,76
7 Berane	21.047,71	57.260,57	43.372,55	69.409,39	79.791,71	63.674,69	79,80	91,74
8 Kolašin	5.367,76	10.910,81	9.237,19	19.394,87	16.760,75	35.269,57	210,43	181,85
9 Kotor	34.314,19	50.964,29	57.788,96	62.665,90	127.219,76	82.242,90	64,65	131,24
10 Mojkovac	10.982,43	22.598,33	15.922,78	13.504,97	19.599,44	24.797,63	126,52	183,62
11 Nikšić	446.388,26	729.346,62	297.006,90	315.762,18	256.172,30	416.370,21	162,54	131,86
12 Plav	11.837,12	510,30	1.893,30	901,01	1.116,98	3.134,95	280,66	347,94
13 Šavnik	0,00	558,65	0,00	850,32	1.033,81	1.061,50	102,68	124,84
14 Pljevlja	182.433,31	281.848,80	252.552,10	111.809,27	76.065,53	78.674,44	103,43	70,36
15 Rožaje	13.103,86	8.151,85	9.173,38	12.883,12	9.437,20	13.879,51	147,07	107,73
16 Plužine	19.898,82	17.149,69	2.789,46	13.496,66	17.658,36	23.116,80	130,91	171,28
17 Podgorica	960.431,34	1.377.939,34	1.334.748,92	1.336.733,66	2.311.097,00	2.005.873,75	86,79	150,06
18 Tivat	23.070,96	37.913,41	74.741,33	78.562,90	106.081,20	182.138,77	171,70	231,84
19 Ulcinj	18.485,47	16.307,07	21.060,83	28.721,25	32.392,55	45.073,43	139,15	156,93
20 Žabljak	7.490,12	8.904,21	19.343,42	10.594,65	12.956,13	4.501,16	34,74	42,49
21 Andrijevica					10.831,39	5.084,36	46,94	
Ukupno	2.269.607,38	3.325.172,24	2.891.912,94	2.724.065,25	3.878.150,63	3.954.987,41	101,98	145,19

2.7 Rezime

Analizom podataka koji se odnose na ostvarivanje prava na privremenu spriječenost za rad - bolovanje na nivou Crne Gore, za period 01.01 - 31.12.2012.godine utvrđeno je sljedeće:

1. Ljekarske komisije Republičkog fonda za zdravstveno osiguranje su u analiziranom periodu cijenile ukupno 32.134 bolovanja, što prosječno iznosi 1.285 ocjena bolovanja po vijeću.
2. **Ukupan broj slučajeva bolovanja** u Crnoj Gori u analiziranom periodu je **9.927** a broj izgubljenih radnih dana **831.813** od čega je broj slučajeva trudničkih bolovanja u Crnoj Gori 1.607 (16,20%) a broj izgubljenih radnih dana zbog trudničkih bolovanja 156.791(18,80%).
3. Bolovanja koja se odobravaju u slučaju patologije trudnoće i potrebe za održavanjem trudnoće (slučajevi trudničkih bolovanja) od 2006-e godine pokazuju trend rasta.
4. Zabilježeno je povećanje pokazatelja bolovanja i bez slučajeva trudničkih bolovanja za 2012.godinu u odnosu na 2011.godinu, dok je u ranijim godinama bilježeno značajno smanjenje navedenih Indexa bolovanja za bolovanja koja nisu trudnička.
5. Prosječna stopa slučajeva odsutnosti s posla na 100 zaposlenih iznosi 5,74%.
6. Prosječan **procenat bolovanja** iznosi **1,84%**, što znači da je na 100 zaposlenih dnevno odsutno sa posla 1,84 zaposlenih. Za 2012-u godinu prosječni procenat bolovanja pokazuje nisku dnevnu odsutnost (do 3,0% je niska odsutnost).
7. Prosječan **broj izgubljenih radnih dana po slučaju** iznosi **84**.
8. Prosječan **broj izgubljenih radnih dana po zaposlenom iznosi 5 dana**.
9. **Indexi bolovanja** za 2012 -u godinu u odnosu na 2011-u pokazuju:
 - da je broj slučajeva bolovanja povećan za 4,69%;
 - da je broj izgubljenih radnih dana povećan za 3,30%;
 - da je procenat bolovanja povećan za 3,02%.
10. **Indexi bolovanja bez slučajeva trudničkih** za 2012-u godinu u odnosu na 2011-u:
 - da je broj slučajeva bolovanja povećan za 4,56%,
 - da je broj izgubljenih radnih dana povećan za 1,99%,
 - da je procenat bolovanja povećan za 1,80%.
11. Uzrok gotovo svih bolovanja trudnica je održavanje trudnoće ali može se raditi i drugim uzrocima privremene spriječenosti za rad. Privremena spriječenost za rad se ocjenjuje procjenom zahtjeva radnog mjesta tj. posla koji trudnica obavlja u odnosu na bolest i ranija oboljevanja. Ako se radi o poslovima koji zahtjevaju stalno stajanje, fizičko naprezanje, nefiziološki položaj tijela, izlaganje opasnim zračenjima ili isparenjima ... a radi se o bolesti vezanoj za trudnoću, razvoju

visokog pritiska ili šećerne bolesti u trudnoći, krvarenju ili kontrakcijama ili se radi o rizičnoj trudnoći, u navedenim slučajevima trudnici se odobrava privremena spriječenost za rad. Blizanačka trudnoća je isto jedan od razloga za odlazak na bolovanje.

Ako je žena tokom prethodnih trudnoća imala probleme, ako je bilo spontanih pobačaja, prevremenih porođaja ili drugih komplikacija, trudnici se preporučuje da se u novoj trudnoći maksimalno odmara i ne izlaže naporu.

12. Grupe bolesti desete MKB koje se odnose na dijagnoze na osnovu kojih je izgubljen najveći broj radnih dana prosječno po slučaju bolovanja su: Zloćudni tumori (121 dana po slučaju) Duševni poremećaji (111 dana po slučaju), Trudnoća (88 dana), Bolesti sistema krvotoka (po 84 dana), Dobročudni tumori i Bolesti nervnog sistema (po 77 dana po slučaju).

Grupe bolesti desete MKB sa najvećim brojem slučajeva bolovanja u Crnoj Gori su: Trudnoća (1.646 slučajeva), Povrede (1.555 slučajeva), Bolesti mišićno-koštanog sistema (1.395 slučajeva), Faktori koji utiču na zdravstveno stanje (835 slučajeva) i Duševni poremećaji (805 slučajeva).

Grupe bolesti desete MKB na osnovu kojih je izgubljen najveći broj radnih dana u Crnoj Gori su: Trudnoća (145.535 dana), Povrede (107.036 dana), Duševni poremećaji (89.226 dana), Bolesti mišićno – koštanog sistema (87.494 dana), Bolesti krvotoka (65.871 dana) i Faktori koji utiču na zdravstveno stanje (61.437 dana)

Najviše i dalje otvorenih bolovanja dužih od 12 mjeseci je iz grupe Tumora - 111 slučajeva, zatim iz grupe Duševnih poremećaja - 78 slučajeva, Povreda sa 53 slučajeva i Bolesti sistema krvotoka - 50 slučajeva.

13. Uvidom u kartone bolovanja za slučajeve bolovanja dužih od 12 mjeseci zapaženo je da Ljekarska komisija **u nalaz ne evidentira** da li je osiguranik bolnički liječen, da li je rađena neophodna dijagnostika, da li je cijenjen od strane IPK i druge podatke koje je Ljekarska komisija bila dužna unijeti u nalaz u cilju praćenja odorenog bolovanja i dokumentovanja opravdanosti bolovanja koje nije u skladu sa Kriterijumima za ocjenu privremene spriječenosti za rad.
14. Filijale u kojima je došlo do povećanja Indexa broja slučajeva bolovanja, broja izgubljenih dana, kao i procenta bolovanja su Andrijevića, Rožaje, Danilovgrad, Cetinje, Tivat, Ulcinj, Pljevlja, Budva, Mojkovac, Plav, Bijelo Polje i Berane dok su filijale Kolašin, Kotor i Podgorica sa povećanjem Indexa broja slučajeva bolovanja.
15. Izdaci za naknade za bolovanje preko 60 dana za 2012. godinu iznose cca **3.95 miliona €** i veći su za cca **77 hiljada €** ili za oko **2 %** u odnosu na 2011. godinu.
16. Ljekarske komisije Fonda se u toku rada i dalje susreću sa sljedećim problemima:
 - izabrani doktori, koji odobravaju bolovanja do 30 dana, upućuju osiguranike na Ljekarsku komisiju Fonda bez prethodno obavljenih dijagnostičkih pretraga predviđenih dijagnostičkim minimumom i priloženih uz uput (Pravilnik)

Privremenu spriječenost za rad Ljekarska komisija Fonda utvrđuje na osnovu izvještaja izabranog doktora i medicinske dokumentacije. Izabrani doktor je dužan da uputi osiguranika na odgovarajuće dijagnostičke pretrage definisane dijagnostičkim minimumom, koji je sastavni dio Pravilnika, radi pribavljanja medicinske dokumentacije na osnovu koje bi on procijenio potrebu za daljim bolovanjem, odnosno uputio osiguranika na Ljekarsku komisiju Fonda radi dalje ocjene, ukoliko za to postoje opravdani razlozi.

- čekanje osiguranika na operacije (kuku, srce) i na dijagnostičke pretrage i time nemogućnosti primjene Kriterijuma iz Pravilnika vezanih za dužinu privremene spriječenosti za rad usljed netransparentnih lista čekanja;
- analizom bolovanja dužih od 12 mjeseci konstatovano je da su osiguranici više puta cijenjeni od strane IPK sa ocjenom i mišljenjem: „Liječenje nije završeno. Po završenom liječenju javiti se ponovo na komisiju IPK“ čak i u slučajevima kad se radi o potpunom gubitku radne sposobnosti;
- predlozi za bolovanje, odnosno izvještaji doktora specijalista ne sadrže sve propisane podatke (anamneza, detaljan objektivni pregled, dijagnoza, šifra dijagnoze, terapija, mišljenje) koji su neophodni za ocjenu radne sposobnosti.

Izabrani doktor i Ljekarska komisija Fonda su potpuno autonomni u ocjeni, a potrebu za privremenom utvrđuju prema Kriterijumima dijagnostičkog postupka za utvrđivanje privremene spriječenosti za rad, koji čine sastavni dio Pravilnika. Kriterijumi su za svaku dijagnozu bolesti definisali medicinsku dokumentaciju tj. dijagnostičke pretrage, preglede specijalista i druge nalaze koje je neophodno da izabrani doktor obezbjedi tj. pacijent obavi.

3. PREDLOG MJERA

1. Dosljedna primjena Zakona o zdravstvenom osiguranju („Sl.list RCG“ br. 39/04) i Pravilnika o načinu i postupku ostvarivanja prava na privremenu spriječenost za rad i ostvarivanja prava na naknadu zarade za vrijeme privremene spriječenosti za rad („Sl.list RCG“ br. 69/06).
 - ✓ Izabrani doktor je dužan shodno odredbama Pravilnika da uputi osiguranika na Ljekarsku komisiju Fonda sa odgovarajućim dijagnostičkim minimumom radi ocjene dalje privremene spriječenosti za rad.
 - ✓ Izabrani doktor i Ljekarske komisije Fonda cijene privremenu spriječenost za rad uz lično prisustvo osiguranika.
 - ✓ Ljekarske komisije unose u karton osiguranika podatke koji su neophodni za praćenje i dokumentovanje opravdanosti odobrenog bolovanja sa otpusne liste, nalaza IPK-a, specijalističkog izvještaja.
 - ✓ Ako se radi o bolovanju čije trajanje tj. dužina nije u skladu sa Kriterijumima Ljekarska komisija Fonda je dužna u nalaz evidentirati elemente koji su bitni za odobravanje dalje privremene spriječenosti za rad.
 - ✓ Ljekarsku komisiju Fonda ne treba da obavezuje predlog doktora specijaliste ili nalaz IPK „liječenje nije završeno“.
2. Dostupne, transparentne i ažurirane liste čekanja na dijagnostičke pretrage, operacije,... u KC CG i ostalim zdravstvenim ustanovama
3. Potpuna i čitko napisani medicinska dokumentacija (izvještaji doktora specijaliste).
4. Ako izabrani doktor ili izabrani tim ili članovi Ljekarske komisije nezakonito utvrde privremenu spriječenost za rad zaposlenih osiguranika iz člana 25 Zakona o zdravstvenom osiguranju biće novčano kažnjeni za prekršaj na osnovu odredbe člana 107 Zakona o zdravstvenom osiguranju. Ako je zbog nezakonito utvrđene privremene spriječenosti za rad Republički fond za zdravstveno osiguranje isplatio naknadu zarade, ima pravo da zahtijeva naknadu štete od izabranog doktora, odnosno članova nadležne Ljekarske komisije koji su odobrili takvu privremenu spriječenost za rad (član 75 Zakona o zdravstvenom osiguranju).