



**ANALIZA OSTVARIVANJA PRAVA NA PRIVREMENU  
SPRIJEČENOST ZA RAD  
(ANALIZA MORBIDITETNOG APSENTIZMA )  
ZA PERIOD 01.01 – 31.12.2013.GODINE**

**Podgorica, april 2014. godine**

# SADRŽAJ

<b>1. UVOD.....</b>	<b>4</b>
<b>2. REZULTATI ANALIZE.....</b>	<b>5</b>
2.1 Pokazatelji privremene spriječenosti za rad - bolovanja .....	5
2.2 Indexi bolovanja.....	10
2.3 Analiza morbiditeta po Grupama bolesti MKB-10 po kojima su najčešće otvarana bolovanja u Crnoj Gori.....	17
2.4 Pregled rada vijeća na nivou Crne Gore .....	21
<i>Vijeće u Područnoj jedinici Bar.....</i>	<i>21</i>
<i>Vijeće u Područnoj jedinici Bijelo Polje.....</i>	<i>21</i>
<i>Vijeće u Kancelariji Budva.....</i>	<i>21</i>
<i>Vijeće u Područnoj jedinici Cetinje.....</i>	<i>21</i>
<i>Vijeće u Kancelariji Danilovgrad.....</i>	<i>21</i>
<i>Vijeće u Područnoj jedinici Herceg Novi.....</i>	<i>22</i>
<i>Vijeće u Područnoj jedinici Berane.....</i>	<i>22</i>
<i>Vijeće u Kancelariji Kolašin.....</i>	<i>22</i>
<i>Vijeće u Područnoj jedinici Kotor.....</i>	<i>22</i>
<i>Vijeće u Kancelariji Mojkovac.....</i>	<i>22</i>
<i>Vijeće u Područnoj jedinici Nikšić.....</i>	<i>22</i>
<i>Vijeće u Kancelariji Plav.....</i>	<i>23</i>
<i>Vijeće u Kancelariji Šavnik.....</i>	<i>23</i>
<i>Vijeće u Područnoj jedinici Pljevlja.....</i>	<i>23</i>
<i>Vijeće u Područnoj jedinici Rožaje.....</i>	<i>23</i>
<i>Vijeće u Kancelariji Plužine.....</i>	<i>23</i>
<i>Vijeća u Područnoj jedinici Podgorica.....</i>	<i>24</i>
<i>Vijeće u Kancelariji Tivat.....</i>	<i>24</i>
<i>Vijeće u Kancelariji Ulcinj.....</i>	<i>24</i>
<i>Vijeće u Kancelariji Žabljak.....</i>	<i>25</i>
<i>Vijeće u Kancelariji Andrijevica.....</i>	<i>25</i>
2.5 Analiza bolovanja dužih od 12 mjeseci .....	27
2.6 Analiza privremene spriječenosti za rad po PJ i Kancelarijama Fonda .....	30
2.7 Naknada zarade za vrijeme privremene spriječenosti za rad .....	54
2.8 Zaključci .....	57
<b>3. PREDLOG MJERA .....</b>	<b>59</b>

Pripremili:

Sektor za zdravstvenu zaštitu

Sektor za kontrolu

# 1. UVOD

**Zakonom o zdravstvenom osiguranju** („Sl.list RCG“ broj 39/04) je utvrđeno pravo osiguranika-zaposlenih na privremenu spriječenost za rad\* i na naknadu zarade za vrijeme privremene spriječenosti za rad u slučajevima\* bolesti ili povrede, medicinskog ispitivanja, izolacije zbog kliconoštva ili pojave zarazne bolesti u okolini, dobrovoljnog davanja tkiva ili organa, njege oboljelog člana uže porodice i pratioca oboljelog lica upućenog na liječenje ili ljeakarski pregled u drugo mjesto, odnosno dok boravi kao pratilac u bolnici. Pravilnikom o načinu i postupku ostvarivanja prava na privremenu spriječenost za rad i ostvarivanja prava na naknadu zarade za vrijeme privremene spriječenosti za rad („Sl. list RCG“ broj 69/06) (u daljem tekstu: Pravilnik) bliže je regulisano ostvarivanje prava na privremenu spriječenost za rad u slučaju navedenih uzroka.

U cilju praćenja privremene spriječenosti za rad u Fondu se na naučnim osnovama vrše uporedne analize morbiditetnog apsentizma od 2006.godine i na osnovu analiza predlažu i preduzimaju odgovarajuće mjere. Tako je utvrđen stalni trend smanjenja pokazatelja bolovanja od 2008-e godine tj. utvrđeno je veoma značajno smanjenje Indexa bolovanja 2008 - 2011.godina. U 2012.godini je došlo do povećanja indexa bolovanja u odnosu na 2011.godinu.

**Rezultati analize za 2013.godinu su pokazali povećanje Indexa bolovanja** u odnosu na 2012.godinu, i to za:

- broj izgubljenih radnih dana koji je **povećan za 6,99%**;
- procenat bolovanja koji je **povećan za 7,84%**.

**Broj slučajeva bolovanja** u 2013.godini, je **smanjen za 2,09%** u odnosu na 2012.godinu.

Bolovanja koja se odobravaju u slučaju patologije trudnoće i potrebe za održavanjem trudnoće, **slučajevi trudničkih bolovanja**, od 2008-e godine pokazuju trend rasta Indexa bolovanja, te je za 2013.godinu u odnosu na 2012.godinu rast sljedeći:

- broj slučajeva bolovanja je **povećan za 20,15%**;
- broj izgubljenih radnih dana je **povećan za 14,73%**;
- **povećan** procenat bolovanja za **14,84%**.

---

\*Privremena spriječenost za rad, odsustvovanje s posla zbog bolesti i povrede, bolovanje, privremena nesposobnost za rad, poštuda od posla, morbiditetni apsentizam, su sinonimi za istu pojavu.

\*Slučaj bolovanja je svako novo otpočinjanje odsutnosti s posla.

**\*Parametri odsutnosti s posla:**

1. **Prosječna stopa slučajeva odsutnosti s posla na 100 zaposlenih osiguranika** predstavlja prosječan broj slučajeva odsutnosti s posla na 100 osiguranika u odnosu na prosječan broj zaposlenih osiguranika u Crnoj Gori.
2. **Prosječan broj dnevno odsutnih s posla na 100 zaposlenih osiguranika predstavlja „procenat dnevne odsutnosti s posla zbog privremene nesposobnosti - spriječenosti za rad“** tzv. „procenat bolovanja“.
3. **Broj izgubljenih radnih dana po jednom slučaju odsutnosti s posla.** Ovaj pokazatelj ne predstavlja precizno prosječno trajanje bolovanja, jer nisu uključena samo započeta i završena bolovanja tokom analiziranog perioda, već i dani ranije započelih bolovanja, tj. dani započelih a nezavršenih bolovanja u posmatranom periodu.
4. **Broj izgubljenih radnih dana po jednom zaposlenom osiguraniku.**

## 2. REZULTATI ANALIZE

### 2.1 Pokazatelji privremene spriječenosti za rad - bolovanja

- Pokazatelji bolovanja za period 01.01 - 31.12.2013.godine u Crnoj Gori (Tabela 1) pokazuju da je:
  - ukupan broj slučajeva bolovanja 9.720;
  - ukupan broj izgubljenih radnih dana 889.958;
  - prosječna stopa slučajeva odsutnosti s posla 5,67%;
  - procenat bolovanja 1,99%;
  - broj izgubljenih radnih dana po jednom slučaju 92;
  - broj izgubljenih radnih dana po zaposlenom prosječno 5.
  
- Pokazatelji bolovanja za slučajeve bolovanja bez slučajeva trudničkih bolovanja za period 01.01 - 31.12.2013.godine u Crnoj Gori (Tabela 1) pokazuju da je:
  - ukupan broj slučajeva bolovanja bez trudničkih 7.788;
  - ukupan broj izgubljenih radnih dana 710.071;
  - prosječna stopa slučajeva odsutnosti s posla 4,54%;
  - procenat bolovanja 1,59%;
  - broj izgubljenih radnih dana po jednom slučaju 91;
  - broj izgubljenih radnih dana po zaposlenom prosječno 4.
  
- Pokazatelji bolovanja za slučajeve trudničkih bolovanja za period 01.01-31.12.2013.godine u Crnoj Gori (Tabela 1) pokazuju da je:
  - ukupan broj slučajeva trudničkih bolovanja 1.932;
  - ukupan broj izgubljenih radnih dana 179.887;
  - prosječna stopa slučajeva odsutnosti s posla 1,13%;
  - procenat bolovanja 0,40%;
  - broj izgubljenih radnih dana po jednom slučaju 93;
  - broj izgubljenih radnih dana po zaposlenom prosječno 1.

POKAZATELJI BOLOVANJA ZA PERIOD: 01.01 – 31.12.2013.GODINE

Tabela 1

RB	Filijala	Broj zaposlenih	Ukupan broj slučajeva						Broj slučajeva bez trudničkog bolovanja						Broj slučajeva trudničkog bolovanja					
			Broj slučajeva	Broj izgubl. radn. dana	Prosje. stopa slučaj. odsutn.	Procenat bolovanja	Br. izg. radnih dana po slučaj.	Br. izg. radnih dana po zaposl.	Broj slučajeva	Broj izgubl. radn. dana	Prosje. stopa slučaj. odsutn.	Procenat bolovanja	Br. izg. radnih dana po slučaj.	Br. izg. radnih dana po zaposl.	Broj slučajeva	Broj izgubl. radn. dana	Prosje. stopa slučaj. odsutn.	Procenat bolovanja	Br. izg. radnih dana po slučaj.	Br. izg. radnih dana po zaposl.
1	Bar	11.541	771	73.273	6,68	2,43	95	6	675	65.551	5,85	2,18	97	6	96	7.722	0,83	0,26	80	1
2	Bijelo Polje	7.043	454	36.489	6,45	1,99	80	5	383	30.141	5,44	1,64	79	4	71	6.348	1,01	0,35	89	1
3	Budva	12.409	485	46.079	3,91	1,42	95	4	330	31.757	2,66	0,98	96	3	155	14.322	1,25	0,44	92	1
4	Cetinje	3.609	165	14.273	4,57	1,52	87	4	127	11.037	3,52	1,17	87	3	38	3.236	1,05	0,34	85	1
5	Danilovgrad	3.406	207	19.226	6,08	2,16	93	6	177	15.844	5,20	1,78	90	5	30	3.382	0,88	0,38	113	1
6	Herceg Novi	10.526	795	65.398	7,55	2,38	82	6	714	58.872	6,78	2,14	82	6	81	6.526	0,77	0,24	81	1
7	Berane	4.462	334	33.583	7,49	2,88	101	8	292	30.339	6,54	2,61	104	7	42	3.244	0,94	0,28	77	1
8	Kolašin	1.272	106	10.729	8,33	3,23	101	8	98	9.991	7,70	3,01	102	8	8	738	0,63	0,22	92	1
9	Kotor	6.876	343	26.201	4,99	1,46	76	4	273	19.069	3,97	1,06	70	3	70	7.132	1,02	0,40	102	1
10	Mojkovac	1.212	96	9.514	7,92	3,01	99	8	89	8.921	7,34	2,82	100	7	7	593	0,58	0,19	85	0
11	Nikšić	13.959	992	101.450	7,11	2,78	102	7	825	86.733	5,91	2,38	105	6	167	14.717	1,20	0,40	88	1
12	Plav	1.247	32	3.554	2,57	1,09	111	3	27	3.222	2,17	0,99	119	3	5	332	0,40	0,10	66	0
13	Šavnik	272	11	1.181	4,04	1,66	107	4	9	987	3,31	1,39	110	4	2	194	0,74	0,27	97	1
14	Pljevlja	5.744	475	46.664	8,27	3,11	98	8	407	41.134	7,09	2,74	101	7	68	5.530	1,18	0,37	81	1
15	Rožaje	2.633	114	12.301	4,33	1,79	108	5	106	11.656	4,03	1,70	110	4	8	645	0,30	0,09	81	0
16	Plužine	594	35	3.689	5,89	2,38	105	6	33	3.606	5,56	2,33	109	6	2	83	0,34	0,05	42	0
17	Podgorica	75.195	3.905	339.378	5,19	1,73	87	5	2.901	241.083	3,86	1,23	83	3	1.004	98.295	1,34	0,50	98	1
18	Tivat	3.702	208	18.701	5,62	1,94	90	5	143	12.891	3,86	1,33	90	3	65	5.810	1,76	0,60	89	2
19	Ulcinj	4.550	117	20.076	2,57	1,69	172	4	111	19.555	2,44	1,65	176	4	6	521	0,13	0,04	87	0
20	Žabljak	720	45	4.539	6,25	2,42	101	6	43	4.361	5,97	2,32	101	6	2	178	0,28	0,09	89	0
21	Andrijevica	502	30	3.660	5,98	2,79	122	7	25	3.321	4,98	2,53	133	7	5	339	1,00	0,26	68	1
<b>UKUPNO</b>		<b>171.474</b>	<b>9.720</b>	<b>889.958</b>	<b>5,67</b>	<b>1,99</b>	<b>92</b>	<b>5</b>	<b>7.788</b>	<b>710.071</b>	<b>4,54</b>	<b>1,59</b>	<b>91</b>	<b>4</b>	<b>1.932</b>	<b>179.887</b>	<b>1,13</b>	<b>0,40</b>	<b>93</b>	<b>1</b>

**Napomene:**

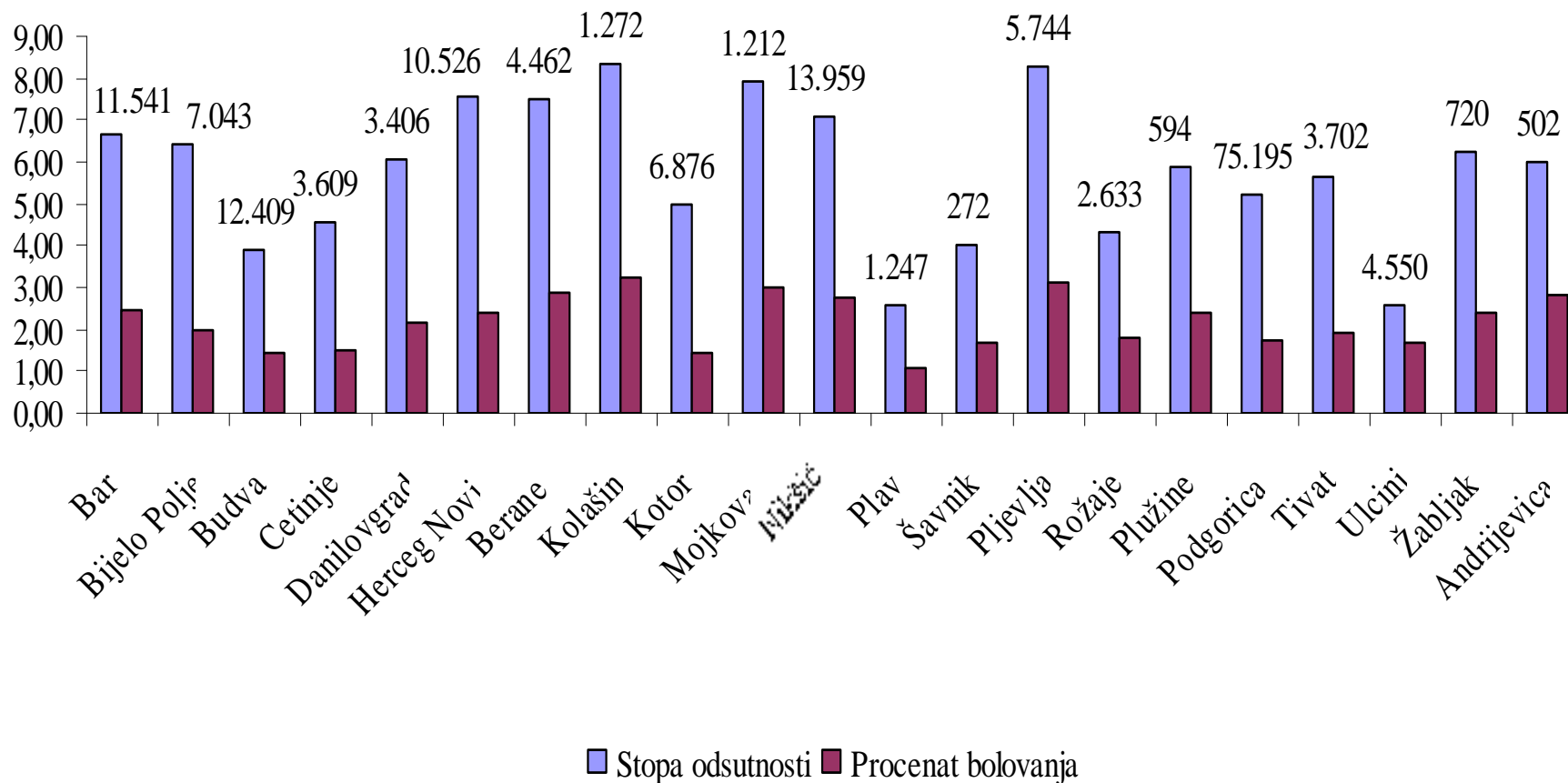
\* Tabela urađena na osnovu izvještaja "Pregled bolesti MKB 10 po kojima su otvarana bolovanja"

\* Za prosječan broj aktivnih osiguranika za 2013. godinu uzet je podatak Zavoda za statistiku Crne Gore-www.monstat.org

\* Broj radnih dana u godini - 261

**Uporedni prikaz slučajeva odsutnosti i procenta bolovanja po filijalama za period:  
01.01-31.12.2013.godine**

**Dijagram 1**



- Iz uporednog prikaza **stope slučajeva odsutnosti** po opštinama (Dijagram 1) vidi se da su opštine sa prosječnom stopom slučajeva odsutnosti s posla koja je iznad prosječne stope u Crnoj Gori (5,67%):

1. Kolašin.....	8,33% na 100 zaposlenih
2. Pljevlja .....	8,27% na 100 zaposlenih
3. Mojkovac.....	7,92% na 100 zaposlenih
4. Herceg Novi.....	7,55% na 100 zaposlenih
5. Berane .....	7,49% na 100 zaposlenih
6. Nikšić .....	7,11% na 100 zaposlenih
7. Bar .....	6,68% na 100 zaposlenih
8. Bijelo Polje .....	6,45% na 100 zaposlenih
9. Žabljak.....	6,25% na 100 zaposlenih
10. Danilovgrad.....	6,08% na 100 zaposlenih
11. Andrijevica.....	5,98% na 100 zaposlenih
12. Plužine.....	5,89% na 100 zaposlenih

- Iz uporednog prikaza **procenta bolovanja** po opštinama (Dijagram 1) vidi se da su opštine sa najvećim procentom bolovanja, a koji je iznad prosječnog procenta (1,99%) u Crnoj Gori:

1. Kolašin.....	3,23%
2. Pljevlja.....	3,11%
3. Mojkovac.....	3,01%
4. Berane .....	2,88%
5. Andrijevica.....	2,79%
6. Nikšić.....	2,78%
7. Bar.....	2,43%
8. Žabljak.....	2,42%
9. Herceg Novi .....	2,38%
10. Plužine.....	2,38%
11. Danilovgrad.....	2,16%

Procenat bolovanja na osnovu kriterijuma godišnje veličine „procenta bolovanja“ predstavlja najrealniji pokazatelj odsutnosti sa posla zbog privremene spriječenosti za rad i predstavlja prosječan broj dnevno odsutnih sa posla na 100 zaposlenih osiguranika. Za 2013. godinu navedeni procenti bolovanja po opštinama, za slučajeve bolovanja preko 30 dana koje je cijenila Ljekarska komisija Fonda, pokazuju nisku dnevnu odsutnost (do 3,0% je niska odsutnost), izuzev za Kolašin 3,23%, Pljevlja 3,11% i Mojkovac 3,01%.



- Broj **izgubljenih radnih dana po slučaju** prikazan po opštinama (Tabela 1) pokazao je da 15 opština ima veći broj izgubljenih radnih dana po slučaju od prosječnog broja (92) u Crnoj Gori:

1. Ulcinj.....	172 radnih dana po slučaju
2. Andrijevica.....	122 radnih dana po slučaju
3. Plav.....	111 radnih dana po slučaju
4. Rožaje.....	108 radni dana po slučaju
5. Šavnik.....	107 radni dan po slučaju
6. Plužine.....	105 radnih dana po slučaju
7. Nikšić.....	102 radnih dana po slučaju
8. Berane.....	101 radna dana po slučaju
9. Kolašin.....	101 radna dana po slučaju
10. Žabljak.....	101 radna dana po slučaju
11. Mojkovac.....	99 radnih dana po slučaju
12. Pljevlja.....	98 radna dana po slučaju
13. Bar.....	95 radni dan po slučaju
14. Budva.....	95 radnih dana po slučaju
15. Danilovgrad.....	93 radnih dana po slučaju

Ovaj pokazatelj ne uključuje samo započeta i završena bolovanja tokom posmatranog perioda već i dane ranije započelih bolovanja.

- Broj **izgubljenih radnih dana po zaposlenom** prikazan po opštinama (Tabela 1) pokazao je da su :

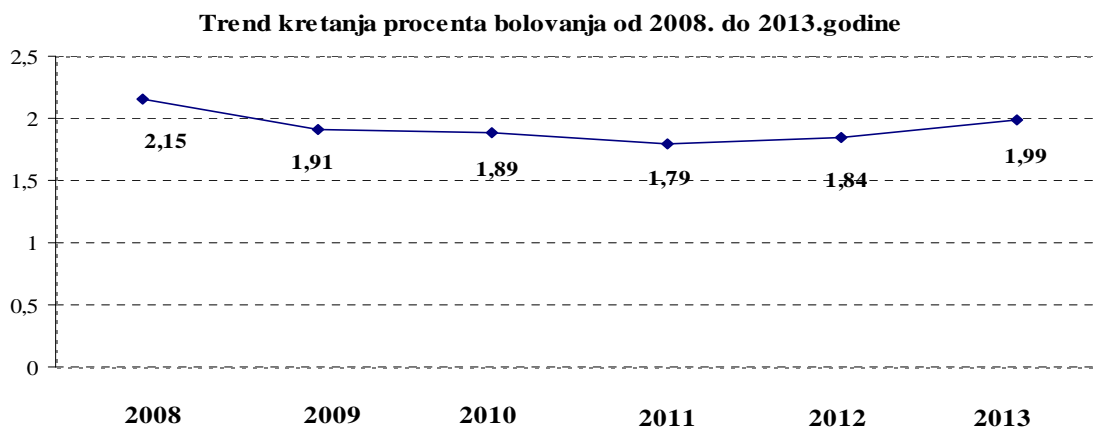
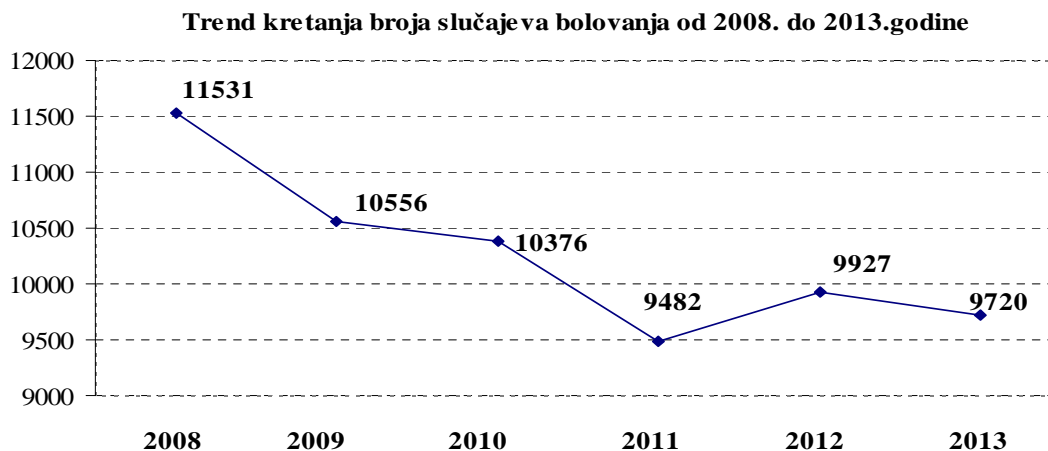
- opštine Berane, Kolašin, Mojkovac i Pljevlja sa najvećim brojem izgubljenih radnih dana po zaposlenom i to 8;
- zatim slijede opštine Andrijevica i Nikšić sa po 7 izgubljenih radnih dana po zaposlenom;
- u opštinama Bar, Danilovgrad, Herceg Novi, Plužine i Žabljak - broj izgubljenih radnih dana po zaposlenom iznosi 6;
- u Bijelom Polju, Rožajama, Podgorici i Tivtu - 5 izgubljena radna dana po zaposlenom;
- Budva, Cetinje, Kotor, Šavnik i Ulcinj - opštine sa po 4 izgubljena radna dana po zaposlenom.

Opština sa najmanjim brojem izgubljenih radnih dana po zaposlenom je Plav i to sa 3 izgubljena radna dana.

## 2.2 Indexi bolovanja

Predsjednici i članovi vijeća Ljekarskih komisija Fonda, direktori domova zdravlja sa menadžmentom upoznati su sa kontinuiranim praćenjem morbiditetnog absentizma i upoznati sa analizama, te uključeni u realizaciju predloženih mjera i preuzimanje odgovornosti u dijelu njihovih obaveza u skladu sa zakonom i Pravilnikom.

- Indexi bolovanja za 2013. u odnosu na 2012.godinu pokazuju:
  - da je broj slučajeva bolovanja u Crnoj Gori **smanjen** sa 9.927 na 9.720 tj. **za 2,09%**;
  - da je broj izgubljenih radnih dana **povećan** sa 831.813 na 889.958 tj. **za 6,99%**;
  - da je procenat bolovanja **povećan** sa 1,84% na 1,99% tj. **za 7,84%**;
  - da je broj izgubljenih radnih dana po slučaju **povećan** sa 84 na 92, tj. **za 9,27%**;
  - da je broj izgubljenih radnih dana po zaposlenom ostao nepromijenjen - **5 dana**.



- Na dijagramu je dat uporedni prikaz kretanja **prosječne stope slučajeva odsutnosti** za period od 2008. do 2013. godine, po opštinama.
- Na dijagramu je dat uporedni **prikaz procenta bolovanja** za period od 2008. do 2013. godine, po opštinama.

Tabela 2

Opis	Ukupan broj slučajeva																																				
	01.01 - 31.12.2008.						01.01 - 31.12.2009.						01.01 - 31.12.2010.						01.01 - 31.12.2011.						01.01 - 31.12.2012.						01.01 - 31.12.2013.						
Filijala	Br.sluč. bol.	Br. izg.rad. dana	Prosje.stopa sluč.odсутности	Procenat bolovanja	Br.izg.rad.dana po sluč.	Br.izg.rad.dana po zaposl.	Br.sluč. bol.	Br. izg.rad. dana	Prosje.sto pa sluč.odсутности	Procenat bolovanja	Br.izg.rad.nih dana po sluč.	Br.izg.ra d. dana po zaposl.	Br.sluč. bol.	Br. izg.rad. dana	Prosje.sto pa sluč.odсутности	Procenat bolovanj a	Br.izg.rad.nih dana po sluč.	Br.izg.rad.dana po zaposl.	Br.sluč. bol.	Br. izg.rad. dana	Prosje.stop a sluč.odсутности	Procenat bolovanja	Br.izg.radnih dana po sluč.	Br.izg.rad.dana po zaposl.	Br.sluč. bol.	Br. izg.rad. dana	Prosje.stop a sluč.odсутности	Procenat bolovanja	Br.izg.rad.nih dana po sluč.	Br.izg.rad.dana po zaposl.	Broj sluča-jeva	Broj izgubij. radn. dana	Prosje. stopa slučaj.odсутn.	Procenat bolovanja	Br. izg. radnih dana po slučaj.	Br. izg. radnih dana po zaposl.	
1 Bar	908	82.248	7,96	2,76	91	7	743	63.460	6,18	2,02	85	5	696	64.038	5,64	1,99	92	5	700	66.772	5,60	2,05	95	5	693	65.055	5,54	1,99	94	5	771	73.273	6,68	2,43	95	6	
2 Bijelo Polje	536	41.474	6,32	1,87	77	5	525	37.749	6,04	1,66	72	4	509	37.851	6,06	1,73	74	5	445	31.541	5,40	1,47	71	4	453	35.137	5,61	1,67	78	4	454	36.489	6,45	1,99	80	5	
3 Budva	409	31.167	4,71	1,37	76	4	431	33.945	4,33	1,31	79	3	362	31.149	3,48	1,15	86	3	389	32.695	3,33	1,07	84	3	468	38.632	3,68	1,17	83	3	485	46.079	3,91	1,42	95	4	
4 Cetinje	168	15.452	3,63	1,28	92	3	163	15.099	3,86	1,37	93	4	149	13.415	3,50	1,21	90	3	129	14.021	3,05	1,27	109	3	180	16.438	4,24	1,48	91	4	165	14.273	4,57	1,52	87	4	
5 Danilovgrad	203	15.778	7,36	2,19	78	6	158	13.670	5,41	1,79	87	5	151	14.110	5,03	1,80	93	5	137	15.624	4,35	1,90	114	5	200	17.451	6,15	2,05	87	5	207	19.226	6,08	2,16	93	6	
6 H. Novi	877	69.333	7,79	2,36	79	6	826	66.105	6,93	2,12	80	6	802	63.756	6,82	2,08	79	5	846	64.367	6,94	2,02	76	5	798	62.703	6,45	1,94	79	5	795	65.398	7,55	2,38	82	6	
7 Berane	363	35.954	5,57	2,11	99	6	365	33.115	5,50	1,91	91	5	317	35.259	4,98	2,12	111	6	341	33.507	6,24	2,35	98	6	359	34.579	6,93	2,56	96	7	334	33.583	7,49	2,88	101	8	
8 Kolašin	102	10.464	6,28	2,47	103	6	98	10.294	5,58	2,24	105	6	113	13.275	6,59	2,97	117	8	91	10.650	5,37	2,41	117	6	107	10.298	6,47	2,39	96	6	106	10.729	8,33	3,23	101	8	
9 Kotor	417	27.220	6,63	1,66	65	4	359	24.432	5,47	1,43	68	4	369	27.275	5,51	1,56	74	4	339	25.555	4,90	1,42	75	4	387	25.648	5,46	1,39	66	4	343	26.201	4,99	1,46	76	4	
10 Mojkovac	118	11.229	7,27	2,65	95	7	124	10.365	7,46	2,39	84	6	87	10.232	5,33	2,40	118	6	89	9.453	5,51	2,24	106	6	101	11.209	6,36	2,71	111	7	96	9.514	7,92	3,01	99	8	
11 Nikšić	2.170	131.005	12,15	2,81	60	7	1.757	107.546		2,22	61	6	1.673	102.242	9,58	2,24	61	6	1.299	96.883	7,80	2,23	75	6	1.112	99.887	7,28	2,51	90	7	992	101.450	7,11	2,78	102	7	
12 Plav	30	3.708	2,48	1,17	124	3	34	3.347	2,85	1,08	98	3	30	2.566	2,47	0,81	85	2	32	1.979	2,64	0,62	62	2	34	3.291	2,86	1,06	97	3	32	3.554	2,57	1,08	111	3	
13 Šavnik	24	1.380	8,05	1,77	58	5	15	1.094	5,28	1,48	73	4	13	727	4,36	0,93	56	2	9	772	3,08	1,01	86	3	8	513	2,71	0,67	64	2	11	1.181	4,04	1,66	107	4	
14 Pljevlja	461	46.724	6,75	2,51	97	7	451	39.161	6,29	2,09	87	5	474	43.077	6,79	2,36	91	6	416	36.942	6,04	2,06	89	5	490	44.784	7,21	2,53	91	7	475	46.664	8,27	3,11	98	8	
15 Rožaje	92	8.476	3,06	1,08	92	3	83	9.751	2,59	1,16	117	3	85	9.402	2,71	1,15	111	3	72	7.819	2,35	0,98	109	3	105	10.425	3,57	1,36	99	4	114	12.301	4,33	1,79	108	5	
16 Plužine	78	5.776	8,49	2,41	74	6	64	4.229	6,82	1,73	66	5	58	4.676	6,44	1,99	81	5	46	3.644	5,29	1,60	79	4	41	4.297	5,16	2,07	105	5	35	3.689	5,89	2,38	105	6	
17 Podgorica	4.188	334.011	7,05	2,15	80	6	4.021	342.662	6,27	2,05	85	5	4.158	330.716	6,45	1,97	80	5	3.784	316.019	5,74	1,84	84	5	4.004	307.350	6,01	1,77	77	5	3.905	339.378	5,19	1,73	87	5	
18 Tivat	178	14.058	5,12	1,55	79	4	157	15.806	4,03	1,55	101	4	157	14.366	4,02	1,41	92	4	144	14.660	3,54	1,38	102	4	187	18.349	4,27	1,60	98	4	208	18.701	5,62	1,94	90	5	
19 Ulcinj	120	15.331	2,98	1,46	128	4	142	16.485	3,31	1,47	116	4	119	14.690	2,72	1,29	123	3	101	14.717	2,30	1,28	146	3	124	18.372	2,82	1,60	148	4	117	20.076	2,57	1,68	172	4	
20 Žabljak	69	6.132	7,34	2,50	89	7	40	4.817	4,14	1,91	120	5	41	5.671	4,33	2,29	138	6	54	5.557	5,68	2,24	103	6	44	4.445	4,70	1,82	101	5	45	4.539	6,25	2,42	101	6	
21 Andrijevica														13	1.401	2,54	1,05	108	3	19	2.084	3,73	1,57	110	4	32	2.950	6,00	2,12	92	6	30	3.660	5,98	2,79	122	7
UKUPNO	11.531	906.920	7,14	2,15	79	6	10.556	853.132	6,17	1,91	81	5	10.376	839.884	6,09	1,89	81	5	9.482	805.261	5,50	1,79	85	5	9.927	831.813	5,74	1,84	84	5	9.720	889.958	5,67	1,99	92	5	

**Napomene:**

\* Prosječan broj aktivnih osiguranika za 2008. godinu uzet je na dan 02.06.2008.god (161.554 zaposlenih)

\* Prosječan broj aktivnih osiguranika za 2009. godinu uzet je na dan 01.06.2009.god (170.953 zaposlenih)

\* Prosječan broj aktivnih osiguranika za 2010. godinu uzet je na dan 01.06.2010.god (170.754 zaposlenih)

\* Prosječan broj aktivnih osiguranika za 2011. godinu uzet je na dan 01.08.2011.god (172.491 zaposleni)

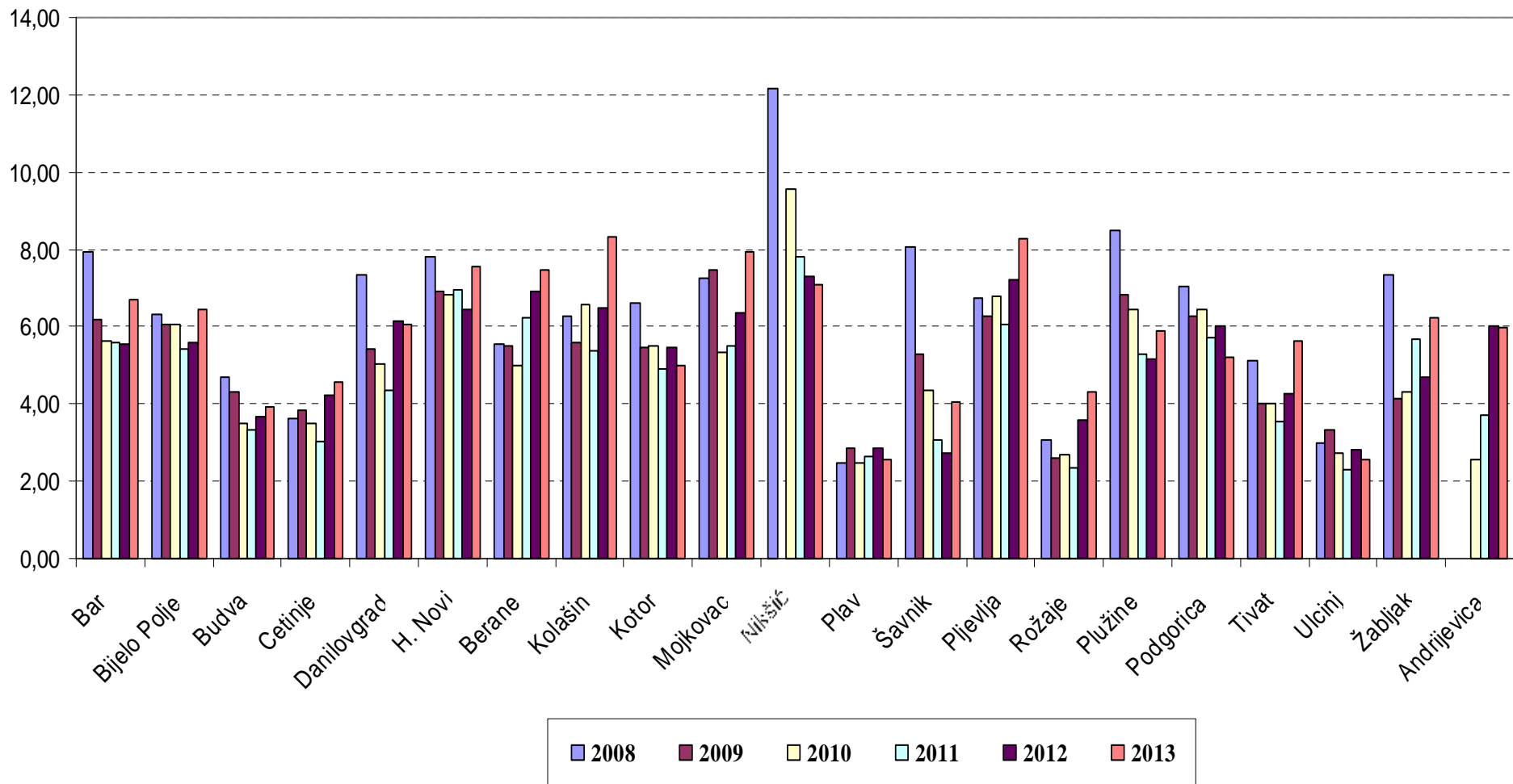
\* Za prosječan broj aktivnih osiguranika za 2012. godinu uzet je prosjek 12 mjeseci (172.828 zaposleni)

\* Za prosječan broj aktivnih osiguranika za 2013. godinu uzet je podatak Zavoda za statistiku Crne Gore –www.monstat.org (171.474 zaposleni)

\* Broj radnih dana u godini - 261

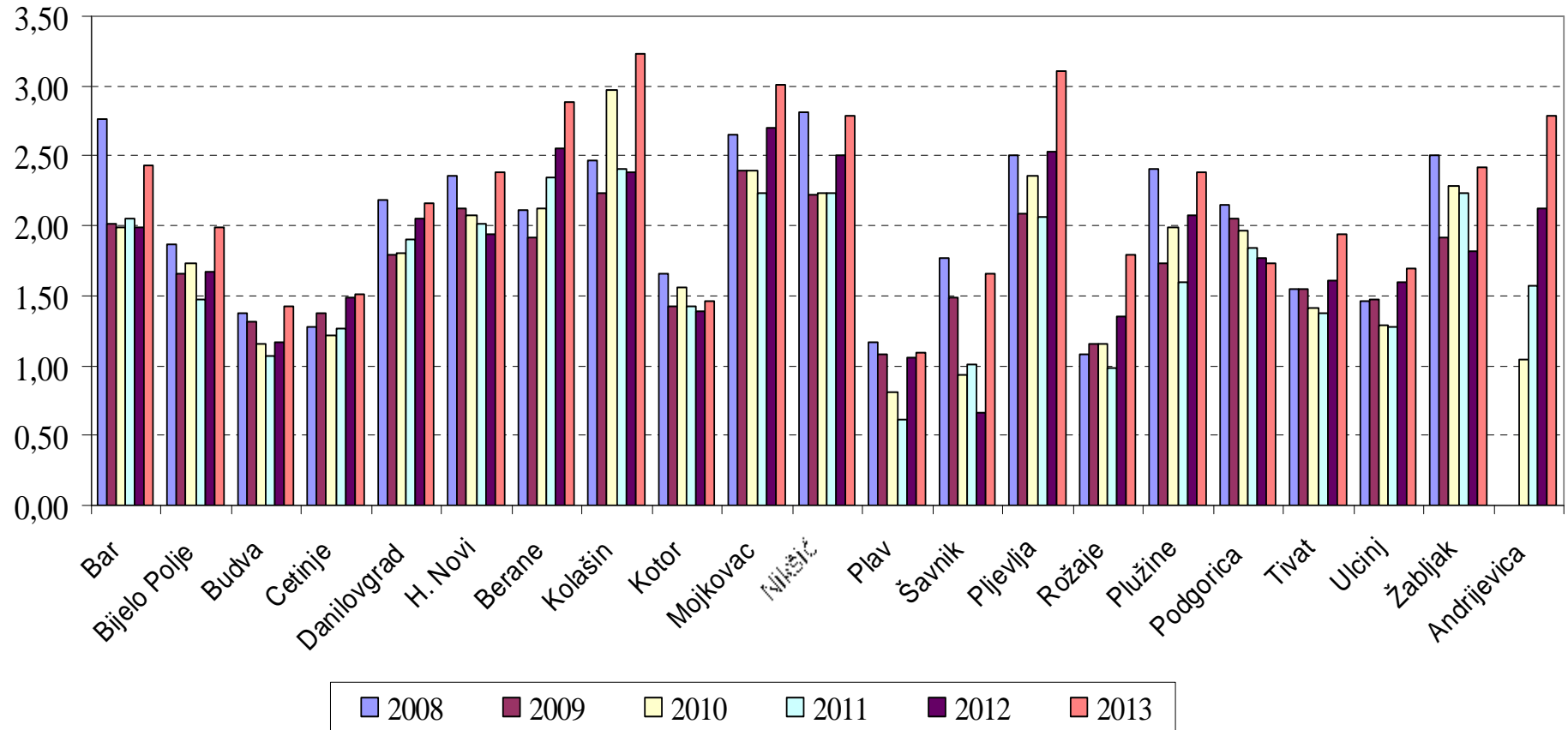
## Uporedni prikaz prosječne stope slučajeva odsutnosti za period 2008. do 2013. godine

Dijagram 2



Uporedni prikaz procenta bolovanja za period: 2008 - 2013. g.

Dijagram 3



- U Tabeli 3 prikazani su **pokazatelji bolovanja bez slučajeva trudničkih bolovanja**, tako da indexi za 2012. i 2013. godinu pokazuju:
  - da je broj slučajeva bez trudničkih bolovanja u Crnoj Gori **smanjen** sa 8.320 na 7.788 tj.za **6,39%**;
  - da je broj izgubljenih radnih dana **povećan** sa 675.022 na 710.071 tj. za **5,19%**;
  - da je procenat bolovanja **povećan** sa 1,50% na 1,59% tj. za **6,03%**;
  - da je broj izgubljenih radnih dana po slučaju **povećan** sa 81 na 91 tj. za **12,38%**.

Najveće **povećanje procenta bolovanja bez trudničkih bolovanja** zabilježeno je u:

- Šavniku za 108,67% (sa 0,67% na 1,39%),
  - Žabljaku za 45,03% (sa 1,60% na 2,32%),
  - Kolašinu za 39,15% (sa 2,16% na 3,01% ),
  - Rožajama za 31,48% ( sa 1,29% na 1,70%),
  - Herceg Novom za 24,28% (sa 1,72% na 2,14%),
  - Andrijevici za 22,18% ( sa 2,07% na 2,53%),
  - Baru za 20,74% (sa 1,80% na 2,18%).
- U Tabeli 4 prikazani su **pokazatelji bolovanja samo za slučajeve trudničkih bolovanja**, tako da indexi za 2012. i 2013. godinu pokazuju:
    - da je broj slučajeva trudničkih bolovanja u Crnoj Gori **povećan** sa 1.608 na 1.932 tj.za **20,15%**;
    - da je broj izgubljenih radnih dana **povećan** sa 156.791 na 179.887 tj. za **14,73%**;
    - da je procenat bolovanja **povećan** sa 0,35% na 0,40%, tj. za **14,84%**;
    - da je broj izgubljenih radnih dana po slučaju **smanjen** sa 98 na 93 tj. za **4,99%**.

Tabela 3

Opis	Broj slučajeva bez trudničkog bolovanja																																									
	01.01 - 31.12.2008.						01.01 - 31.12.2009.						01.01 - 31.12.2010.						01.01 - 31.12.2011.						01.01 - 31.12.2012.						01.01 - 31.12.2013.											
Filijala	Br.sluč. bol.	Br. izg.rad. dana	Pros.j.stopa sluč.odсутnosti	Procenat bolovanja	Br.izg.rad.dana po sluč.	Br.izg.rad.dana po zaposl.	Br.sluč. bol.	Br. izg.rad. dana	Pros.j.sto pa sluč.odсутnosti	Procenat bolovanja	Br.izg.rad.nih dana po sluč.	Br.izg.ra d. dana po zaposl.	Br.sluč. bol.	Br. izg.rad. dana	Pros.j.sto pa sluč.odсутnosti	Procenat bolovanja	Br.izg.rad.nih dana po sluč.	Br.izg.rad.dana po zaposl.	Br.sluč. bol.	Br. izg.rad. dana	Pros.j.sto pa sluč.odсутnosti	Procenat bolovanja	Br.izg.rad.nih dana po sluč.	Br.izg.ra d. dana po zaposl.	Br.sluč. bol.	Br. izg.rad. dana	Pros.j.sto pa sluč.odсутnosti	Procenat bolovanja	Br.izg.rad.nih dana po sluč.	Br.izg.rad.dana po zaposl.	Br.sluč. bol.	Br. izg.rad. dana	Pros.j.sto pa sluč.odсутnosti	Procenat bolovanja	Br.izg.rad.nih dana po sluč.	Br.izg.rad.dana po zaposl.	Broj slučajeva	Broj izgubl. radn. dana	Pros.j.stopa slučaj.odсутn.	Procenat bolovanj a	Br. izg. radnih dana po slučaj.	Br. izg. radnih dana po zaposl.
1 Bar	850	77.307	7,45	2,60	91	7	672	57.422	5,59	1,83	85	5	641	58.482	5,19	1,81	91	5	632	60.328	5,05	1,85	95	5	626	58.895	5,00	1,80	94	5	675	65.551	5,85	2,18	97	6						
2 Bijelo Polje	495	37.666	5,83	1,70	76	4	475	34.106	5,47	1,50	72	4	472	34.204	5,62	1,56	72	4	396	27.391	4,80	1,27	69	3	388	29.505	4,81	1,40	76	4	383	30.141	5,44	1,64	79	4						
3 Budva	316	23.126	3,64	1,02	73	3	330	24.762	3,32	0,95	75	2	281	22.506	2,70	0,83	80	2	292	23.656	2,50	0,78	81	2	331	27.075	2,61	0,82	82	2	330	31.757	2,66	0,98	96	3						
4 Cetinje	122	10.895	2,64	0,90	89	2	139	12.769	3,29	1,16	92	3	114	10.200	2,68	0,92	89	2	99	11.160	2,34	1,01	113	3	151	13.385	3,56	1,21	89	3	127	11.037	3,52	1,17	87	3						
5 Danilovgrad	195	14.932	7,07	2,08	77	5	144	12.638	4,93	1,66	88	4	135	12.427	4,50	1,59	92	4	119	13.216	3,78	1,61	111	4	170	14.918	5,22	1,76	88	5	177	15.844	5,20	1,78	90	5						
6 Herceg Novi	809	64.217	7,18	2,18	79	6	759	59.761	6,37	1,92	79	5	744	58.865	6,32	1,92	79	5	741	57.349	6,08	1,80	77	5	725	55.666	5,86	1,72	77	5	714	58.872	6,78	2,14	82	6						
7 Berane	318	31.340	4,88	1,84	99	5	310	28.256	4,68	1,63	91	4	267	29.943	4,20	1,80	112	5	316	31.027	5,78	2,18	98	6	330	31.431	6,37	2,32	95	6	292	30.339	6,54	2,61	104	7						
8 Kolašin	96	10.057	5,91	2,37	105	6	88	9.232	5,01	2,01	105	5	105	12.074	6,13	2,70	115	7	78	9.253	4,60	2,09	119	5	97	9.336	5,86	2,16	96	6	98	9.991	7,70	3,01	102	8						
9 Kotor	380	23.478	6,04	1,43	62	4	302	19.664	4,60	1,15	65	3	317	22.445	4,73	1,28	71	3	281	20.661	4,06	1,14	74	3	324	20.159	4,57	1,09	62	3	273	19.069	3,97	1,06	70	3						
10 Mojkovac	109	10.613	6,71	2,50	97	7	120	10.007	7,22	2,31	83	6	82	9.655	5,02	2,31	120	6	85	9.092	5,27	2,16	107	6	92	10.314	5,80	2,49	112	6	89	8.921	7,34	2,82	100	7						
11 Nikšić	2.080	122.642	11,64	2,63	59	7	1.637	98.464	8,82	2,03	60	5	1.555	91.874	8,91	2,02	59	5	1.159	84.725	6,96	1,95	73	5	971	87.099	6,36	2,19	90	6	825	86.733	5,91	2,38	105	6						
12 Plav	29	3.614	2,39	1,14	125	3	30	3.013	2,52	0,97	100	3	30	2.556	2,47	0,81	85	2	32	1.979	2,64	0,62	62	2	34	3.291	2,86	1,06	97	3	27	3.222	2,17	0,99	119	3						
13 Šavnik	24	1.380	8,05	1,77	58	5	14	965	4,93	1,30	69	3	11	607	3,69	0,78	55	2	9	772	3,08	1,01	86	3	8	513	2,71	0,67	64	2	9	987	3,31	1,39	110	4						
14 Pljevlja	442	43.137	6,20	2,32	98	6	424	37.026	5,91	1,98	87	5	434	39.337	6,22	2,16	91	6	366	32.488	5,32	1,81	89	5	443	40.457	6,52	2,28	91	6	407	41.134	7,09	2,74	101	7						
15 Rožaje	88	8.086	2,92	1,03	92	3	71	9.110	2,21	1,09	128	3	75	8.157	2,40	1,00	109	3	69	7.663	2,25	0,96	111	3	98	9.912	3,33	1,29	101	3	106	11.656	4,03	1,70	110	4						
16 Plužine	74	5.426	8,05	2,26	73	6	61	3.949	6,50	1,61	65	4	55	4.314	6,11	1,84	78	5	43	3.186	4,94	1,40	74	4	41	4.297	5,16	2,07	105	5	33	3.606	5,56	2,33	109	6						
17 Podgorica	3.646	282.745	6,14	1,82	78	5	3.438	287.363	5,36	1,72	84	4	3.480	265.250	5,40	1,58	76	4	2.975	236.250	4,51	1,37	79	1	3.168	220.261	4,75	1,27	70	3	2.901	241.083	3,86	1,23	83	3						
18 Tivat	157	12.219	4,52	1,35	78	4	117	12.588	3,00	1,24	108	3	121	11.033	3,10	1,08	91	3	102	10.470	2,51	0,99	103	3	136	13.832	3,10	1,21	102	3	143	12.891	3,86	1,33	90	3						
19 Ulcinj	117	15.126	2,91	1,44	129	4	135	16.013	3,15	1,43	119	4	118	14.419	2,70	1,26	122	3	100	14.657	2,28	1,28	147	3	118	17.881	2,68	1,56	152	4	111	19.555	2,44	1,65	176	4						
20 Žabljak	62	5.538	6,80	2,26	89	6	38	4.377	3,93	1,73	115	5	39	5.354	4,12	2,17	137	6	46	4.723	4,84	1,90	103	5	38	3.909	4,06	1,60	103	4	43	4.361	5,97	2,32	101	6						
21 Andrijevica													13	1.401	2,54	1,05	108	3	17	1.897	3,34	1,43	112	4	31	2.886	5,82	2,07	93	5	25	3.321	4,98	2,53	133	7						
<b>UKUPNO</b>	<b>10.409</b>	<b>803.544</b>	<b>6,44</b>	<b>1,91</b>	<b>77</b>	<b>5</b>	<b>9.304</b>	<b>741.485</b>	<b>5,44</b>	<b>1,66</b>	<b>80</b>	<b>4</b>	<b>9.089</b>	<b>715.303</b>	<b>5,34</b>	<b>1,61</b>	<b>79</b>	<b>4</b>	<b>7.957</b>	<b>661.859</b>	<b>4,61</b>	<b>1,47</b>	<b>83</b>	<b>4</b>	<b>8.320</b>	<b>675.022</b>	<b>4,81</b>	<b>1,50</b>	<b>81</b>	<b>4</b>	<b>7.788</b>	<b>710.071</b>	<b>4,54</b>	<b>1,59</b>	<b>91</b>	<b>4</b>						

Tabela 4

Opis	Broj slučajeva trudničkog bolovanja																																			
	01.01 - 31.12.2008.						01.01 - 31.12.2009.						01.01 - 31.12.2010.						01.01 - 31.12.2011.						01.01 - 31.12.2012.						01.01 - 31.12.2013.					
Filijala	Br. sluč. bol.	Br. izg. rad. dana	Pros. stopa sluč. odsutnosti	Procenat bolovanja	Br. izg. rad. dana po sluč.	Br. izg. rad. dana po radn.	Br. sluč. bol.	Br. izg. rad. dana	Pros. stopa sluč. odsutnosti	Proc. bol.	Br. izg. rad. dana po sluč.	Br. izg. rad. dana po radn.	Br. sluč. bol.	Br. izg. rad. dana	Pros. stopa sluč. odsutnosti	Proc. bol.	Br. izg. rad. dana po sluč.	Br. izg. rad. dana po radn.	Br. sluč. bol.	Br. izg. rad. dana	Pros. stopa sluč. odsutnosti	Proc. bol.	Br. izg. rad. dana po sluč.	Br. izg. rad. dana po radn.	Br. sluč. bol.	Br. izg. rad. dana	Pros. stopa sluč. odsutnosti	Proc. bol.	Br. izg. rad. dana po sluč.	Br. izg. rad. dana po radn.	Broj slučajeva	Broj izgubljenih rad. dana	Pros. stopa slučaj. odsutn.	Procenat bolovanja	Br. izg. rad. dana po slučaj.	Br. izg. rad. dana po zaposl.
1 Bar	58	4.941	0,51	0,17	85	0	71	6.038	0,59	0,19	85	1	55	5.556	0,45	0,17	101	0	68	6.444	0,54	0,20	95	1	67	6.160	0,54	0,19	92	0	96	7.722	0,83	0,26	80	1
2 Bijelo Polje	41	3.808	0,48	0,17	93	0	50	3.643	0,58	0,16	73	0	37	3.647	0,44	0,17	99	0	49	4.150	0,59	0,19	85	1	65	5.632	0,81	0,27	87	1	71	6.348	1,01	0,35	89	1
3 Budva	93	8.041	1,07	0,35	86	1	101	9.183	1,02	0,35	91	1	81	8.643	0,78	0,32	107	1	97	9.039	0,83	0,30	93	1	137	11.557	1,08	0,35	84	1	155	14.322	1,25	0,44	92	1
4 Cetinje	46	4.557	0,99	0,38	99	1	24	2.330	0,57	0,21	97	1	35	3.215	0,82	0,29	92	1	30	2.861	0,71	0,26	95	1	29	3.053	0,68	0,28	105	1	38	3.236	1,05	0,34	85	1
5 Danilovgrad	8	846	0,29	0,12	106	0	14	1.032	0,48	0,14	74	0	16	1.683	0,53	0,21	105	1	18	2.408	0,57	0,29	134	1	30	2.533	0,92	0,30	84	1	30	3.362	0,88	0,38	113	1
6 Herceg Novi	68	5.116	0,60	0,17	75	0	67	6.344	0,56	0,20	95	1	58	4.891	0,49	0,16	84	0	105	7.018	0,86	0,22	67	1	73	7.037	0,59	0,22	96	1	81	6.526	0,77	0,24	81	1
7 Berane	45	4.614	0,69	0,27	103	1	55	4.859	0,83	0,28	88	1	50	5.316	0,79	0,32	106	1	25	2.480	0,46	0,17	99	0	29	3.148	0,56	0,23	109	1	42	3.244	0,94	0,28	77	1
8 Kolašin	6	407	0,37	0,10	68	0	10	1.062	0,57	0,23	106	1	8	1.201	0,47	0,27	150	1	13	1.397	0,77	0,32	107	1	10	962	0,60	0,22	96	1	8	738	0,63	0,22	92	1
9 Kotor	37	3.742	0,59	0,23	101	1	57	4.768	0,87	0,28	84	1	52	4.830	0,78	0,28	93	1	58	4.894	0,84	0,27	84	1	63	5.489	0,89	0,30	87	1	70	7.132	1,02	0,40	102	1
10 Mojkovac	9	616	0,55	0,15	68	0	4	358	0,24	0,08	90	0	5	377	0,31	0,09	75	0	4	361	0,25	0,09	90	0	9	895	0,57	0,22	99	1	7	593	0,58	0,19	85	0
11 Nikšić	90	8.363	0,50	0,18	93	0	120	9.082	0,65	0,19	76	0	118	10.368	0,68	0,23	88	1	140	12.158	0,84	0,28	87	1	141	12.788	0,92	0,32	91	1	167	14.717	1,20	0,40	88	1
12 Plav	1	94	0,08	0,03	94	0	4	334	0,34	0,11	84	0	0	0	0,00	0,00	0	0							0	0					5	332	0,40	0,10	66	0
13 Šavnik	0	0	0,00	0,00	0	0	1	129	0,35	0,17	129	0	2	120	0,67	0,15	60	0							0	0					2	194	0,74	0,27	97	1
14 Pljevlja	39	3.587	0,55	0,19	92	1	27	2.135	0,38	0,11	79	0	40	3.740	0,57	0,21	94	1	50	4.454	0,73	0,25	89	1	47	4.327	0,69	0,24	92	1	68	5.530	1,18	0,37	81	1
15 Rožaje	4	390	0,13	0,05	98	0	12	641	0,37	0,08	53	0	10	1.245	0,32	0,15	125	0	3	156	0,10	0,02	52	0	7	513	0,24	0,07	73	0	8	645	0,30	0,09	81	0
16 Plužine	4	350	0,44	0,15	88	0	3	280	0,32	0,11	93	0	3	362	0,33	0,15	121	0	3	458	0,34	0,20	153	1	0	0					2	83	0,34	0,05	42	0
17 Podgorica	542	51.266	0,91	0,33	95	1	583	55.299	0,91	0,33	95	1	678	65.466	1,05	0,39	97	1	809	79.769	1,23	0,46	99	1	837	87.089	1,26	0,50	104	1	1.004	98.295	1,34	0,50	98	1
18 Tivat	21	1.839	0,60	0,20	88	1	40	3.218	1,03	0,32	80	1	36	3.333	0,92	0,33	93	1	42	4.190	1,03	0,39	100	1	51	4.517	1,16	0,40	89	1	65	5.810	1,76	0,60	89	2
19 Ulcinj	3	205	0,07	0,02	68	0	7	472	0,16	0,04	67	0	1	271	0,02	0,02	271	0	1	60	0,02	0,01	60	0	6	491	0,14	0,04	82	0	6	521	0,13	0,04	87	0
20 Žabljak	7	594	0,74	0,24	85	1	2	440	0,21	0,17	220	0	2	317	0,21	0,13	159	0	8	834	0,84	0,34	104	1	6	536	0,64	0,22	89	1	2	178	0,28	0,09	89	0
21 Andrijevica													0	0	0,00	0,00	0	0	2	187	0,39	0,14	94	0	1	64	0,19	0,05	64	0	5	339	1,00	0,26	68	1
<b>UKUPNO</b>	<b>1.122</b>	<b>103.376</b>	<b>0,69</b>	<b>0,25</b>	<b>92</b>	<b>1</b>	<b>1.252</b>	<b>111.647</b>	<b>0,73</b>	<b>0,25</b>	<b>89</b>	<b>1</b>	<b>1.287</b>	<b>124.581</b>	<b>0,76</b>	<b>0,28</b>	<b>97</b>	<b>1</b>	<b>1.525</b>	<b>143.318</b>	<b>0,88</b>	<b>0,32</b>	<b>94</b>	<b>1</b>	<b>1.608</b>	<b>156.791</b>	<b>0,93</b>	<b>0,35</b>	<b>98</b>	<b>1</b>	<b>1.932</b>	<b>179.887</b>	<b>1,13</b>	<b>0,40</b>	<b>93</b>	<b>1</b>



### 2.3 Analiza morbiditeta po Grupama bolesti MKB-10 po kojima su najčešće otvarana bolovanja u Crnoj Gori

Uporedni pregled bolesti MKB-10 po kojima su najčešće otvarana bolovanja u Crnoj Gori za period: 2008 - 2013. godine:

**Tabela 5**

Grupe bolesti	2008		2009		2010		2011		2012		2013		
	Broj izgubljenih dana	Broj slučajeva	Broj izgubljenih dana	Broj slučajeva	Broj izgubljenih dana	Broj slučajeva	Broj izgubljenih dana	Broj slučajeva	Broj izgubljenih dana	Broj slučajeva	Broj izgubljenih dana	Broj slučajeva	
A00-B99	Zarazne i parazitarne bolesti	8.642	116	6.946	85	6.541	96	5.860	93	4.944	72	8.158	78
C00-C97	Zloćudni tumori	38.371	331	38.769	339	40.998	348	41.413	337	38.316	317	64.943	361
D00-D48	Dobroćudni tumori	13.746	205	13.138	190	12.914	171	13.895	182	13.724	178	16.743	197
D50-D89	Bolesti krvi	8.370	104	5.793	83	4.762	72	4.968	71	5.143	68	5.094	64
E00-E90	Bolesti žilijezda sa unutrašnjim lučenjem	25.472	373	22.848	343	18.067	278	15.863	233	15.934	230	17.606	205
F00-F99	Duševni poremećaji	80.679	1.144	75.400	1.020	69.752	1.020	326.526	836	65.747	805	91.530	826
H00-H59	Bolesti oka	9.985	168	9.521	156	8.978	158	6.861	86	4.528	61	5.438	60
H60-H95	Bolesti uha i bolesti mastoidnog nastavka									3.733	68	3.731	54
G00-G99	Bolesti nervnog sistema	19.122	255	21.298	281	21.322	293	16.913	243	18.532	240	22.485	220
I00-I99	Bolesti sistema krvotoka	90.112	1.206	77.040	1.017	64.538	926	61.099	733	65.871	782	76.843	694
J00-J99	Bolesti sistema za disanje	43.785	800	31.698	604	29.548	589	28.199	483	25.764	449	28.772	410
K00-K93	Bolesti sistema za varenje	31.859	570	26.019	453	27.224	467	23.226	393	21.373	358	23.535	342
L00-L99	Bolesti kože	8.853	169	8.093	159	6.213	120	7.832	134	7.068	129	7.063	92
M00-M99	Bolesti mišićno-koštanog sistema	100.262	1.710	90.932	1.548	84.458	1.482	75.692	1.210	87.494	1.395	93.827	1.238
N00-N99	Bolesti mokraćno-polnog sistema	43.880	802	32.318	587	32.001	578	33.137	532	32.858	531	34.409	501
O00-O99	Trudnoća, rađanje i babinje	99.274	1.179	104.863	1.260	109.108	1.312	134.604	1.560	145.535	1.646	179.887	1.932
Q00-Q99	Urođene nakaznosti, deformacije i hromosomske nenormalnosti	1.049	11	869	9	434	7	1.080	14	705	8	907	12
P00-P96	Stanja u porođajnom periodu	219	4	0	0	130	2	0	0	226	4	365	4
R00-R99	Simptomni, znaci i patološki nalazi	6.437	103	9.234	159	9.755	170	11.054	151	13.392	199	12.528	158
S00-T98	Povrede, trovanje i posljed. djel. spoljnih fakt.	107.711	1.581	110.249	1.546	103.933	1.509	93.740	1.328	107.036	1.555	123.871	1.392
Z00-Z99	Faktori koji utiču na zdravstveno stanje	46.116	702	50.665	716	56.403	767	59.187	806	61.437	835	70.954	874
V01-Y98	Spoljašnji uzroci oboljevanja i umiranja	1.380	16	675	10	618	9	677	8	793	10	1.269	6
<b>Ukupno</b>		<b>785.324</b>	<b>11.549</b>	<b>736.368</b>	<b>10.565</b>	<b>707.697</b>	<b>10.374</b>	<b>964.490</b>	<b>9.486</b>	<b>740.153</b>	<b>9.940</b>	<b>889.958</b>	<b>9.720</b>

Grupe bolesti desete MKB koje se odnose na dijagnoze na osnovu kojih je **izgubljen najveći broj radnih dana prosječno po slučaju bolovanja**:

<b>C00-C97</b>	<b>Zloćudni tumori</b>	<b>180</b>
<b>F00-F99</b>	<b>Duševni poremećaji</b>	<b>111</b>
<b>I00-I99</b>	<b>Bolesti sistema krvotoka</b>	<b>111</b>
<b>A00-B99</b>	<b>Zarazne i parazitarne bolesti</b>	<b>105</b>
<b>G00-G99</b>	<b>Bolesti nervnog sistema</b>	<b>102</b>
<b>O00-O99</b>	<b>Trudnoća, rađanje i babinje</b>	<b>93</b>

\*Najveći broj radnih dana prosječno po slučaju je iskazan za grupe bolesti koje imaju preko 100 slučajeva.

Grupa Z00-Z99 (Faktori koji utiču na zdravstveno stanje i kontakt sa zdravstvenom službom) imala je najveći broj radnih dana po slučaju u 2008. godini sa 116 dana, 2009. godini sa 114 dana. U 2010. godini sa 118 dana to je grupa C00-97 (Zloćudni tumori). U 2011. godini to je grupa F00-F99 (Duševni poremećaji i poremećaji ponašanja) sa 391 danom i u 2012. godini grupa C00-C97 (Zloćudni tumori) sa 121 danom. U 2013. godini najveći broj radnih dana po slučaju imala je grupa C00-C97 (Zloćudni tumori) 180 dana po slučaju.


Grupe bolesti desete MKB koje se odnose na dijagnoze sa **najvećim brojem slučajeva bolovanja:**

<b>O00-O99</b>	<b>Trudnoća, rađanje i babinje</b>	<b>1.932</b>
<b>S00-T98</b>	<b>Povrede, trovanje i posljed.djel.spoljnih fakt.</b>	<b>1.392</b>
<b>M00-M99</b>	<b>Bolesti mišićno-koštanog sistema</b>	<b>1.238</b>
<b>Z00-Z99</b>	<b>Faktori koji utiču na zdravstveno stanje</b>	<b>874</b>
<b>F00-F99</b>	<b>Duševni poremećaji</b>	<b>826</b>

Grupe bolesti desete MKB koje se odnose na dijagnoze na osnovu kojih je **izgubljen najveći broj radnih dana:**

<b>O00-O99</b>	<b>Trudnoća, rađanje i babinje</b>	<b>179.887</b>
<b>S00-T98</b>	<b>Povrede, trovanje i posljed.djel.spoljnih faktora</b>	<b>123.871</b>
<b>M00-M99</b>	<b>Bolesti mišićno-koštanog sistema</b>	<b>93.827</b>
<b>F00-F99</b>	<b>Duševni poremećaji</b>	<b>91.530</b>
<b>I00-I99</b>	<b>Bolesti sistema krvotoka</b>	<b>76.843</b>
<b>Z00-Z99</b>	<b>Faktori koji utiču na zdravstveno stanje</b>	<b>70.954</b>

**Dijagram 4**



Najveći broj slučajeva bolovanja kao i najveći broj izgubljenih radnih dana u 2013. godini je iz grupe O00-O99 (Trudnoće, rađanje i babinje) i to za 1.932 slučajeve je izgubljeno 179.887 dana, što čini oko 20% ukupnog broja slučajeva bolovanja i ukupnog broja izgubljenih radnih dana. Grupa S00-T98 (Povrede, trovanja i posledice djelovanja spoljnih faktora) je na drugom mjestu sa 1.392 slučajeve, što čini oko 14% od ukupnog broja slučajeva bolovanja, odnosno sa 123.871 izgubljenih dana što je 14 % od ukupnog broja izgubljenih radnih dana.

Sljedeća tabela (6) prikazuje četiri vodeće dijagnoze (47.429 dana za 481 slučajeva) iz grupe S00-T98 (Povrede, trovanja i posljedice djelovanja spoljnih faktora) sa prikazom broja slučajeva i broja izgubljenih radnih dana:

**Tabela 6**

<b>POVREDE</b>		<b>Ukupno radnih dana: 123.871</b>	<b>Broj izgubljenih dana</b>	<b>Broj slučajeva</b>
		<b>Ukupno slučajeva: 1.392</b>		
S52	Prelom podlaktice		11.518	140
S82	Prelom potkoljenice uključujući i predio skočnog zgloba		19.788	134
S62	Prelom ručja i šake		7.688	109
S92	Prelom stopala - izuzev predjela skočnog zgloba		8.435	98

Kao što se vidi iz tabele 7 pet vodećih dijagnoza (33.691 dana za 204 slučaja) iz grupe C00-C97 (Zloćudni tumori) po broju slučajeva i broju izgubljenih radnih dana su sljedeće:

**Tabela 7**

<b>ZLOĆUDNI TUMORI</b>		<b>Ukupno radnih dana: 64.943</b>	<b>Broj izgubljenih dana</b>	<b>Broj slučajeva</b>
		<b>Ukupno slučajeva: 361</b>		
C50	Dojke		17.513	106
C34	Dušnika i pluća		5.603	35
C18	Debelog crijeva		3.421	24
C53	Grlića materice		3.686	23
C67	Mokraćne bešike		3.468	16

U tabeli 8 navedene su vodeće dijagnoze iz podgrupa grupe F00-F99 (Duševni poremećaji i poremećaji ponašanja) koje imaju najveći broj slučajeva i najveći broj izgubljenih radnih dana:

**Tabela 8**

<b>DUŠEVNI POREMEĆAJI</b>		<b>Ukupno radnih dana: 91.530</b>	<b>Broj izg dana</b>	<b>Broj slučajeva</b>	<b>Br. izg. dana po sl.</b>
		<b>Ukupno slučajeva: 826</b>			
<b>Poremećaji raspoloženja</b>					
F31	Afektivno bipolarno duševno oboljenje		3.772	33	114
F32	Depresija		29.237	253	116
F33	Povratno depresivno stanje		13.411	115	117
<b>Neurotski, stresogeni i tjelesno manifestni poremećaji</b>					
F41	Drugi anksiozni poremećaji		10.569	132	80
F43	Reakcija na težak stres i poremećaji prilagođavanja		10.792	127	85
<b>Šizofrenija, šizotipski poremećaji i sumanutni poremećaji</b>					
F20	Šizofrenija- "mladalačko ludilo"		2.129	10	213
F22	Trajna sumanuta duševna oboljenja		4.900	24	204
F23	Akutna i prolazna duševna oboljenja		1.971	20	99
F25	Šizoafektivna duševna oboljenja		3.052	19	161
F29	Neorgansko duševno oboljenje, neoznačeno		2.616	16	164
<b>Organski i simptomatski duševni poremećaji</b>					
F06	Drugi duševni poremećaji uzrokovani oštećenjem mozga i tjelesnom bolešću		1.839	9	204
<b>Poremećaj ličnosti i poremećaj ponašanja odraslih</b>					
F60	Posebni poremećaji ličnosti		1.773	12	148

Prve tri dijagnoze pripadaju podgrupi F30-F39 (Poremećaji raspoloženja -afektivni poremećaji) i uz ostale dijagnoze od F34 do F39 čine podgrupu Duševnih poremećaja sa najviše izgubljenih dana (46.481) za najviše slučajeva bolovanja (403).

Sljedeća pogrupa je F40-F48 (Neurotski, stresogeni i tjelesno manifestni poremećaji) sa 23.233 izgubljena dana za 274 slučajeva.

Treća po redu je podgrupa F20-F29 (Šizofrenija, šizotipski poremećaji i sumanutni poremećaji) sa 15.439 izgubljenih dana za 93 slučaja.

U tabeli 9 navedene su vodeće dijagnoze iz podgrupa grupe M00-M99 (Bolesti mišićno-koštanog sistema i vezivnog tkiva) koje imaju najveći broj slučajeva i najveći broj izgubljenih radnih dana:

**Tabela 9**

<b>BOLESTI MIŠIĆNO-KOŠTANOG SISTEMA</b>		<b>Ukupno radnih dana: 93.827</b>	<b>Broj izgubljenih dana</b>	<b>Broj slučajev</b>
		<b>Ukupno slučajeva: 1.238</b>		
<b>Druga oboljenja kičme</b>				
M50	Bolesti međupršljenskog jastučeta vrata		2.666	37
M51	Druge bolesti međupršljenskog jastučeta		26.990	317
M53	Druga oboljenja kičme		4.671	70
M54	Bol u leđima		27.899	417
<b>Degenerativna oboljenja zglobova</b>				
M16	Degenerativno oboljenje zgloba kuka		4.564	44
M17	Degenerativno oboljenje zgloba kolena		3.654	61
<b>Druga oboljenja zglobova</b>				
M23	Unutrašnje bolesti kolena		2.097	27
M25	Druge bolesti zglobova		4.429	55
<b>Oboljenja kičme</b>				
M47	Okoštavanje zglobova pršljenova		1.546	28
<b>Oboljenja sinovije i tetiva</b>				
M65	Zapaljenje sinovije i tetive sa sinovijom		1.113	11

## **2.4 Pregled rada vijeća na nivou Crne Gore**

Na nivou Crne Gore rad Ljekarske komisije Fonda je organizovan u 25 vijeća: u Podgorici četiri, Nikšiću dva i u ostalih 19 područnih jedinica po jedno vijeće.

Pregled rada vijeća za period 01.01 - 31.12.2013.godine (Tabela 10) pokazao je da je:

- ukupan broj cijenjenih bolovanja 33.571;
- ukupan broj zaključenih bolovanja 5.459;
- procenat zaključenih bolovanja u odnosu na broj cijenjenih bolovanja 16,26%.

Iz navedenih podataka se zaključuje da je na nivou Crne Gore prosječan broj cijenjenih bolovanja po vijeću 1.343, a zaključenih 218.

### **Vijeće u Područnoj jedinici Bar**

- cijenilo je ukupno 3.591 bolovanja što čini 10,70% od ukupnog broja cijenjenih bolovanja za Crnu Goru;
- zaključilo je ukupno 407 bolovanja što čini 7,46% od ukupnog broja zaključenih za Crnu Goru;
- procenat zaključenih bolovanja u odnosu na broj cijenjenih bolovanja iznosi 11,33% što je manji postotak od crnogorskog prosjeka;

### **Vijeće u Područnoj jedinici Bijelo Polje**

- cijenilo je ukupno 1.501 bolovanja, što čini 4,47% od ukupnog broja cijenjenih bolovanja za Crnu Goru;
- zaključilo je ukupno 284 bolovanja što čini 5,20% od ukupnog broja zaključenih za Crnu Goru;
- procenat zaključenih bolovanja u odnosu na broj cijenjenih bolovanja iznosi 18,92% što je veći postotak od crnogorskog prosjeka;

### **Vijeće u Kancelariji Budva**

- cijenilo je ukupno 1.920 bolovanja što čini 5,72% od ukupnog broja cijenjenih bolovanja za Crnu Goru;
- zaključilo je ukupno 348 bolovanja što čini 6,37% od ukupnog broja zaključenih za Crnu Goru;
- procenat zaključenih bolovanja u odnosu na broj cijenjenih bolovanja iznosi 18,13% što je veći postotak od crnogorskog prosjeka;

### **Vijeće u Područnoj jedinici Cetinje**

- cijenilo je ukupno 519 bolovanja što čini 1,55% od ukupnog broja cijenjenih bolovanja za Crnu Goru;
- zaključilo je ukupno 136 bolovanja što čini 2,49% od ukupnog broja zaključenih za Crnu Goru;
- procenat zaključenih bolovanja u odnosu na broj cijenjenih bolovanja iznosi 26,20% što je veći postotak od crnogorskog prosjeka;

### **Vijeće u Kancelariji Danilovgrad**

- cijenilo je ukupno 775 bolovanja što čini 2,31% od ukupnog broja cijenjenih bolovanja za Crnu Goru;
- zaključilo je ukupno 153 bolovanja što čini 2,80% od ukupnog broja zaključenih za Crnu Goru;

- procenat zaključenih bolovanja u odnosu na broj cijenjenih bolovanja iznosi 19,74% što je veći postotak od crnogorskog prosjeka;

#### **Vijeće u Područnoj jedinici Herceg Novi**

- cijenilo je ukupno 2.693 bolovanja što čini 8,02% od ukupnog broja cijenjenih bolovanja za Crnu Goru;
- zaključilo je ukupno 373 bolovanja što čini 6,83% od ukupnog broja zaključenih za Crnu Goru;
- procenat zaključenih bolovanja u odnosu na broj cijenjenih bolovanja iznosi 13,85% što je manji postotak od crnogorskog prosjeka;

#### **Vijeće u Područnoj jedinici Berane**

- cijenilo je ukupno 1.517 bolovanja što čini 4,52% od ukupnog broja cijenjenih bolovanja za Crnu Goru;
- zaključilo je ukupno 216 bolovanja što čini 3,96% od ukupnog broja zaključenih za Crnu Goru;
- procenat zaključenih bolovanja u odnosu na broj cijenjenih bolovanja iznosi 14,24% što je manji postotak od crnogorskog prosjeka;

#### **Vijeće u Kancelarija Kolašin**

- cijenilo je ukupno 414 bolovanja što čini 1,23% od ukupnog broja cijenjenih bolovanja za Crnu Goru;
- zaključilo je ukupno 55 bolovanja što čini 1,01% od ukupnog broja zaključenih za Crnu Goru;
- procenat zaključenih bolovanja u odnosu na broj cijenjenih bolovanja iznosi 13,29% što je manji postotak od crnogorskog prosjeka;

#### **Vijeće u Područnoj jedinici Kotor**

- cijenilo je ukupno 1.070 bolovanja što čini 3,19% od ukupnog broja cijenjenih bolovanja za Crnu Goru;
- zaključilo je ukupno 204 bolovanja što čini 3,74% od ukupnog broja zaključenih za Crnu Goru;
- procenat zaključenih bolovanja u odnosu na broj cijenjenih bolovanja iznosi 19,07% što je veći postotak od crnogorskog prosjeka;

#### **Vijeće u Kancelariji Mojkovac**

- cijenilo je ukupno 405 bolovanja što čini 1,21% od ukupnog broja cijenjenih bolovanja za Crnu Goru;
- zaključilo je ukupno 80 bolovanja što čini 1,47% od ukupnog broja zaključenih za Crnu Goru;
- procenat zaključenih bolovanja u odnosu na broj cijenjenih bolovanja iznosi 19,75% što je veći postotak od crnogorskog prosjeka;

#### **Vijeće u Područnoj jedinici Nikšić**

U Nikšiću je rad Ljekarske komisije Fonda organizovan u dva vijeća. Ukupan broj cijenjenih bolovanja oba vijeća je 3.616 što čini 10,77% od ukupnog broja cijenjenih bolovanja u Crnoj Gori. Prosječna opterećenost vijeća u Nikšiću je 1.808 cijenjenih bolovanja.

Analizom rada vijeća u Nikšiću (Tabela 10) dobijeni su sljedeći podaci:

##### **➤ Prvo vijeće**

- cijenilo je ukupno 1.866 bolovanja što čini 5,56% od ukupnog broja cijenjenih bolovanja za Crnu Goru (51,60% od ukupnog broja cijenjenih bolovanja za Nikšić);

- zaključilo je ukupno 295 bolovanja što čini 5,40% od ukupnog broja zaključenih bolovanja za Crnu Goru (49,17% od ukupnog broja zaključenih za Nikšić);
- procenat zaključenih bolovanja u odnosu na broj cijenjenih bolovanja iznosi 15,81% što je manj postotak od crnogorskog prosjeka;

➤ **Drugo vijeće**

- cijenilo je ukupno 1.750 bolovanja što čini 5,21% od ukupnog broja cijenjenih bolovanja za Crnu Goru (48,40% od ukupnog broja cijenjenih bolovanja za Nikšić);
- zaključilo je ukupno 305 bolovanja što čini 5,59% od ukupnog broja zaključenih bolovanja za Crnu Goru (50,83% od ukupnog broja zaključenih za Nikšić);
- procenat zaključenih bolovanja u odnosu na broj cijenjenih bolovanja iznosi 17,43% što je veći postotak od crnogorskog prosjeka;

**Vijeće u Kancelariji Play**

- cijenilo je ukupno 117 bolovanja što čini 0,35% od ukupnog broja cijenjenih bolovanja za Crnu Goru;
- zaključilo je ukupno 29 bolovanja što čini 0,53% od ukupnog broja zaključenih za Crnu Goru;
- procenat zaključenih bolovanja u odnosu na broj cijenjenih bolovanja iznosi 24,79% što je veći postotak od crnogorskog prosjeka;

**Vijeće u Kancelariji Šavnik**

- cijenilo je ukupno 38 bolovanja što čini 0,11% od ukupnog broja cijenjenih bolovanja za Crnu Goru;
- zaključilo je ukupno 7 bolovanja što čini 0,13% od ukupnog broja zaključenih za Crnu Goru;
- procenat zaključenih bolovanja u odnosu na broj cijenjenih bolovanja iznosi 18,42% što je veći postotak od crnogorskog prosjeka;

**Vijeće u Područnoj jedinici Pljevlja**

- cijenilo je ukupno 2.049 bolovanja što čini 6,10% od ukupnog broja cijenjenih bolovanja za Crnu Goru;
- zaključilo je ukupno 292 bolovanja što čini 5,35% od ukupnog broja zaključenih za Crnu Goru;
- procenat zaključenih bolovanja u odnosu na broj cijenjenih bolovanja iznosi 14,25% što je manji postotak od crnogorskog prosjeka;

**Vijeće u Područnoj jedinici Rožaje**

- cijenilo je ukupno 477 bolovanja što čini 1,42% od ukupnog broja cijenjenih bolovanja za Crnu Goru;
- zaključilo je ukupno 81 bolovanja što čini 1,48% od ukupnog broja zaključenih za Crnu Goru;
- procenat zaključenih bolovanja u odnosu na broj cijenjenih bolovanja iznosi 16,98% što je veći postotak od crnogorskog prosjeka;

**Vijeće u Kancelariji Plužine**

- cijenilo je ukupno 138 bolovanja što čini 0,41% od ukupnog broja cijenjenih bolovanja za Crnu Goru;
- zaključilo je ukupno 33 bolovanja što čini 0,60% od ukupnog broja zaključenih za Crnu Goru;
- procenat zaključenih bolovanja u odnosu na broj cijenjenih bolovanja iznosi 23,91% što je veći postotak od crnogorskog prosjeka;

## **Vijeća u Područnoj jedinici Podgorica**

U Podgorici je rad Ljekarske komisije Fonda organizovan u četiri vijeća. Ukupan broj cijenjenih bolovanja je 10.683 što čini 31,82% od ukupnog broja cijenjenih bolovanja u CG.

Analizom rada vijeća u Podgorici (Tabela 10) dobijeni su sljedeći podaci:

### ➤ **Prvo vijeće**

- cijenilo je ukupno 2.930 bolovanja što čini 8,73% od ukupnog broja cijenjenih bolovanja za Crnu Goru (27,43% od ukupnog broja cijenjenih bolovanja za Podg.);
- zaključilo je ukupno 510 bolovanja što čini 9,34% od ukupnog broja cijenjenih bolovanja za Crnu Goru (27,69% od ukupnog broja zaključenih za Podgoricu);
- procenat zaključenih bolovanja u odnosu na broj cijenjenih bolovanja iznosi 17,41% što je veće od crnogorskog prosjeka

### ➤ **Drugo vijeće**

- cijenilo je ukupno 3.164 bolovanja što čini 9,42% od ukupnog broja cijenjenih bolovanja za Crnu Goru (29,62% od ukupnog broja cijenjenih bolovanja za Podgor.);
- zaključilo je ukupno 493 bolovanja što čini 9,03% od ukupnog broja cijenjenih bolovanja za Crnu Goru (26,76% od ukupnog broja zaključenih za Podgoricu);
- procenat zaključenih bolovanja u odnosu na broj cijenjenih bolovanja iznosi 15,58% što je manji postotak od crnogorskog prosjeka

### ➤ **Treće vijeće**

- cijenilo je ukupno 2.175 bolovanja što čini 6,48% od ukupnog broja cijenjenih bolovanja za Crnu Goru (20,36% od ukupnog broja cijenjenih bolovanja za Podg.);
- zaključilo je ukupno 439 bolovanja što čini 8,04% od ukupnog broja cijenjenih bolovanja za Crnu Goru (23,83% od ukupnog broja zaključenih za Podgoricu);
- procenat zaključenih bolovanja u odnosu na broj cijenjenih bolovanja iznosi 20,18% što je veći postotak od crnogorskog prosjeka

### ➤ **Četvrto vijeće**

- cijenilo je ukupno 2.414 bolovanja što čini 7,19% od ukupnog broja cijenjenih bolovanja za Crnu Goru (22,60% od ukupnog broja cijenjenih bolovanja za Podg.);
- zaključilo je ukupno 400 bolovanja što čini 7,33% od ukupnog broja cijenjenih bolovanja za Crnu Goru (21,72% od ukupnog broja zaključenih za Podgoricu);
- procenat zaključenih bolovanja u odnosu na broj cijenjenih bolovanja iznosi 16,57% što je manje od crnogorskog prosjeka

## **Vijeće u Kancelariji Tivat**

- cijenilo je ukupno 811 bolovanja što čini 2,42% od ukupnog broja cijenjenih bolovanja za Crnu Goru;
- zaključilo je ukupno 144 bolovanja što čini 2,64% od ukupnog broja zaključenih za Crnu Goru;
- procenat zaključenih bolovanja u odnosu na broj cijenjenih bolovanja iznosi 17,76% što je veći postotak od crnogorskog prosjeka;

## **Vijeće u Kancelariji Ulcinj**

- cijenilo je ukupno 908 bolovanja što čini 2,70% od ukupnog broja cijenjenih bolovanja za Crnu Goru;
- zaključilo je ukupno 111 bolovanja što čini 2,03% od ukupnog broja zaključenih za Crnu Goru;
- procenat zaključenih bolovanja u odnosu na broj cijenjenih bolovanja iznosi 12,22% što je manji postotak od crnogorskog prosjeka;



### **Vijeće u Kancelariji Žabljak**

- cijenilo je ukupno 168 bolovanja što čini 0,50% od ukupnog broja cijenjenih bolovanja za Crnu Goru;
- zaključilo je ukupno 37 bolovanja što čini 0,68% od ukupnog broja zaključenih za Crnu Goru;
- procenat zaključenih bolovanja u odnosu na broj cijenjenih bolovanja iznosi 22,02% što je veći postotak od crnogorskog prosjeka.

### **Vijeće u Kancelariji Andrijevica**

- cijenilo je ukupno 161 bolovanja što čini 0,48% od ukupnog broja cijenjenih bolovanja za Crnu Goru;
- zaključilo je ukupno 27 bolovanja što čini 0,49% od ukupnog broja zaključenih za Crnu Goru;
- procenat zaključenih bolovanja u odnosu na broj cijenjenih bolovanja iznosi 16,77% što je veći postotak od crnogorskog prosjeka.

PREGLED RADA VIJEĆA ZA PERIOD: 01.01 - 31.12.2013.GODINE

Tabela 10

Opis		Ukupan broj slučajeva					Broj slučajeva bez trudničkog bolovanja			Broj slučajeva trudničkog bolovanja			
Filijala	Vijeće	Br.cij. bol.	% cij.bol. u uk.broju	Br. zak.bol.	% zak.bol. u uk.broju	%zaklj./cij.	Br.cij. bol.	Br. zak.bol.	% zaklj./cij.	Br.cij. bol.	Br. zak. bol.	% zaklj./cij.	
1	Bar	I	3.591	10,70	407	7,46	11,33	3.228	326	10,10	363	81	22,31
2	Bijelo Polje	I	1.501	4,47	284	5,20	18,92	1.239	228	18,40	262	56	21,37
3	Budva	I	1.920	5,72	348	6,37	18,13	1.336	232	17,37	584	116	19,86
4	Cetinje	I	519	1,55	136	2,49	26,20	391	111	28,39	128	25	19,53
5	Danilovgrad	I	775	2,31	153	2,80	19,74	665	123	18,50	110	30	27,27
6	Herceg Novi	I	2.693	8,02	373	6,83	13,85	2.421	314	12,97	272	59	21,69
7	Berane	I	1.517	4,52	216	3,96	14,24	1.395	189	13,55	122	27	22,13
8	Kolašin	I	414	1,23	55	1,01	13,29	387	48	12,40	27	7	25,93
9	Kotor	I	1.070	3,19	204	3,74	19,07	741	144	19,43	329	60	18,24
10	Mojkovac	I	405	1,21	80	1,47	19,75	383	74	19,32	22	6	27,27
11	Nikšić	I	1.866	5,56	295	5,40	15,81	1.671	242	14,48	195	53	27,18
		II	1.750	5,21	305	5,59	17,43	1.518	236	15,55	232	69	29,74
	<b>Ukupno za komisiju</b>		<b>3.616</b>	<b>10,77</b>	<b>600</b>	<b>10,99</b>	<b>16,59</b>	<b>3.189</b>	<b>478</b>	<b>14,99</b>	<b>427</b>	<b>122</b>	<b>28,57</b>
12	Plav	I	117	0,35	29	0,53	24,79	107	27	25,23	10	2	20,00
13	Šavnik	I	38	0,11	7	0,13	18,42	31	6	19,35	7	1	14,29
14	Pljevlja	I	2.049	6,10	292	5,35	14,25	1.823	248	13,60	226	44	19,47
15	Rožaje	I	477	1,42	81	1,48	16,98	451	77	17,07	26	4	15,38
16	Plužine	I	138	0,41	33	0,60	23,91	134	31	23,13	4	2	50,00
17	Podgorica	I	2.930	8,73	510	9,34	17,41	2.330	352	15,11	600	158	26,33
		II	3.164	9,42	493	9,03	15,58	2.492	337	13,52	672	156	23,21
		III	2.175	6,48	439	8,04	20,18	1.539	289	18,78	636	150	23,58
		IV	2.414	7,19	400	7,33	16,57	1.856	268	14,44	558	132	23,66
<b>Ukupno za komisiju</b>		<b>10.683</b>	<b>31,82</b>	<b>1.842</b>	<b>33,74</b>	<b>17,24</b>	<b>8.217</b>	<b>1.246</b>	<b>15,16</b>	<b>2.466</b>	<b>596</b>	<b>24,17</b>	
18	Tivat	I	811	2,42	144	2,64	17,76	579	102	17,62	232	42	18,10
19	Ulcinj	I	908	2,70	111	2,03	12,22	879	105	11,95	29	6	20,69
20	Žabljak	I	168	0,50	37	0,68	22,02	162	36	22,22	6	1	16,67
22	Andrijevica	I	161	0,48	27	0,49	16,77	146	26	17,81	15	1	6,67
<b>UKUPNO</b>			<b>33.571</b>	<b>100,00</b>	<b>5.459</b>	<b>100,00</b>	<b>16,26</b>	<b>27.904</b>	<b>4.171</b>	<b>14,95</b>	<b>5.667</b>	<b>1.288</b>	<b>22,73</b>

## 2.5 Analiza bolovanja dužih od 12 mjeseci

Broj slučajeva bolovanja koja su duža od 12 mjeseci cijenjenih za 2013. godinu u Crnoj Gori, prikazan je sledećoj tabeli:

**Tabela 11**

Filijala		Zaposleni		Ukupno bolovanja		I dalje otvorena bolovanja		Zaključena bolovanja	
		Broj	%	Broj	%	Ukupno	%	Ukupno	%
1	Bar	11.541	6,73	60	11,61	18	12,24	42	11,35
2	Bijelo Polje	7.043	4,11	13	2,51	2	1,36	11	2,97
3	Budva	12.409	7,24	21	4,06	3	2,04	18	4,86
4	Cetinje	3.609	2,10	6	1,16	0	0,00	6	1,62
5	Danilovgrad	3.406	1,99	12	2,32	3	2,04	9	2,43
6	Herceg Novi	10.526	6,14	41	7,93	11	7,48	30	8,11
7	Berane	4.462	2,60	17	3,29	5	3,40	12	3,24
8	Kolašin	1.272	0,74	6	1,16	3	2,04	3	0,81
9	Kotor	6.876	4,01	7	1,35	0	0,00	7	1,89
10	Mojkovac	1.212	0,71	6	1,16	3	2,04	3	0,81
11	Nikšić	13.959	8,14	67	12,96	27	18,37	40	10,81
12	Plav	1.247	0,73	6	1,16	3	2,04	3	0,81
13	Šavnik	272	0,16	1	0,19	1	0,68	0	0,00
14	Pljevlja	5.744	3,35	44	8,51	10	6,80	34	9,19
15	Rožaje	2.633	1,54	9	1,74	5	3,40	4	1,08
16	Plužine	594	0,35	2	0,39	2	1,36	0	0,00
17	Podgorica	75.195	43,85	144	27,85	32	21,77	112	30,27
18	Tivat	3.702	2,16	11	2,13	3	2,04	8	2,16
19	Ulcinj	4.550	2,65	36	6,96	13	8,84	23	6,22
20	Žabljak	720	0,42	6	1,16	2	1,36	4	1,08
21	Andrijevica	502	0,29	2	0,39	1	0,68	1	0,27
<b>UKUPNO</b>		<b>171.474</b>	<b>100,00</b>	<b>517</b>	<b>100,00</b>	<b>147</b>	<b>100,00</b>	<b>370</b>	<b>100,00</b>

Broj cijenjenih bolovanja koja su duža od 12 mjeseci za 2013. godinu za Crnu Goru pokazao je:

- da je ukupan broj cijenjenih bolovanja koja su duža od 12 mjeseci 517;
  - da je ukupan broj zaključenih bolovanja 370 (71,57%);
  - da je broj i dalje otvorenih bolovanja 147 (28,43%).
- Analiza cijenjenih bolovanja koja su duža od 12 mjeseci za 2013. godinu za Crnu Goru po grupama bolesti MKB-10 (prikazana u Pregledu bolovanja dužih od 12 mjeseci-Tabela 12) pokazuje da su najčešće sljedeće grupe bolesti koje su uzrok navedenih bolovanja:
    1. 133 slučajeve C00-D48 (**Tumori**) od kojih je u posmatranom periodu
      - 96 slučajeva zaključeno,
      - 37 slučajeva i dalje otvoreno;

2. 105 slučajeva F00-F99 (**Duševni poremećaji i poremećaji ponašanja**) od kojih je:
  - 77 slučajeva zaključeno,
  - 28 slučaja i dalje otvoreno;
3. 73 slučajeva I 00-I99 (**Bolesti sistema krvotoka**) od kojih je:
  - 55 slučajeva zaključeno,
  - 18 slučajeva i dalje otvoreno;
4. 61 slučajeva S00-T98 (**Povrede, trovanja i posledice djelovanja spoljnih faktora**) od kojih je:
  - 43 slučajeva zaključeno,
  - 18 slučajeva i dalje otvoreno;
5. 33 slučaja M00-M99 (**Bolesti mišićno-koštanog sistema i vezivnog tkiva**) od kojih je:
  - 21 slučajeva zaključeno,
  - 13 slučajeva i dalje otvoreno;
6. 32 slučajeva Z00-Z99 (**Faktori koji utiču na zdravstveno stanje i kontakt sa zdravstvenom službom**) od kojih je:
  - 21 slučajeva zaključeno,
  - 11 slučajeva i dalje otvoreno.

Tabela 12

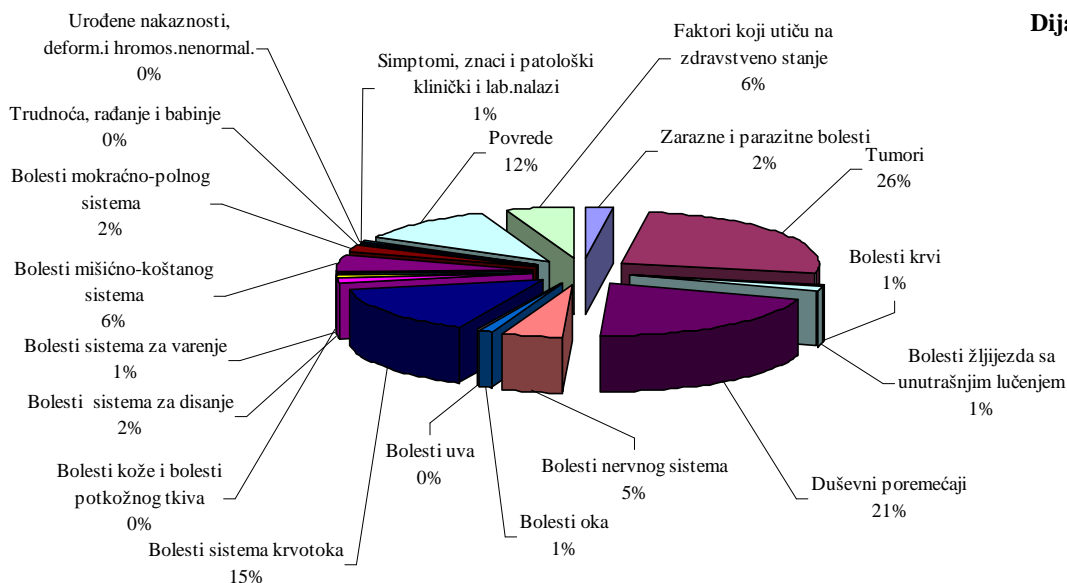
Pregled bolovanja dužih od 12 mjeseci cijenjenih za 2013. godinu

Grupe bolesti		Zaključena	Otvorena	Ukupno
A00-B99	Zarazne i parazitne bolesti	8	1	9
C00-D48	Tumori	96	37	133
D50-D89	Bolesti krvi	2	3	5
E00-E90	Bolesti žlijezda sa unutrašnjim lučenjem	5	3	8
F00-F99	Duševni poremećaji	77	28	105
G00-G99	Bolesti nervnog sistema	19	3	22
H00-H59	Bolesti oka	4	1	5
H60-H95	Bolesti uva i bolesti mastoid.nastavka	0	1	1
I00-I99	Bolesti sistema krvotoka	55	18	73
J00-J99	Bolesti sistema za disanje	6	2	8
K00-K93	Bolesti sistema za varenje	3	2	5
L00-L99	Bolesti kože i bolesti potkožnog tkiva	0	1	1
M00-M99	Bolesti mišićno-koštanog sistema	21	13	34
N00-N99	Bolesti mokraćno-polnog sistema	7	4	11
O00-O99	Trudnoća, rađanje i babirje	1	0	1
Q00-Q99	Urođene nakaznosti, deform.i hromos.nenormal.	0	1	1
R00-R99	Simptomi, znaci i patološki klinički i lab.nalazi	2	0	2
S00-T98	Povrede, trovanje i posljed.djel.spoljnih fakt.	43	18	61
Z00-Z99	Faktori koji utiču na zdravstveno stanje	21	11	32
<b>Ukupno</b>		<b>370</b>	<b>147</b>	<b>517</b>

- Najviše **zaključenih bolovanja dužih od 12 mjeseci** (Dijagram 5) je iz grupe C00-D48 (Tumori) - 96 slučajeva, zatim iz grupe F00-F99 (Duševni poremećaji i poremećaji ponašanja) - 77 slučajeva, I00-I99 (Bolesti sistema krvotoka) - 55 slučajeva, S00-T98 (Povrede, trovanja i posledice djelovanja spoljnih faktora) - 43 slučajeva, M00-M99 (Bolesti mišićno-koštanog sistema i vezivnog tkiva) i Z00-Z99 (Faktori koji utiču na zdravstveno stanje) - po 21 slučaj.

**Pregled zaključenih bolovanja dužih od 12 mjeseci**


**Dijagram 5**



- Najviše i dalje otvorenih bolovanja dužih od 12 mjeseci (Dijagram 6) je iz grupe C00-D48 (Tumori) - 37 slučajeva, zatim iz grupe F00-F99 (Duševni poremećaji i poremećaji ponašanja) - 28 slučajeva, S00-T98 (Povrede, trovanja i posledice djelovanja spoljnih faktora) i I00-I99 (Bolesti sistema krvotoka) - po 18 slučajeva, M00-M99 (Bolesti mišićno-koštanog sistema) - 13 slučajeva i Z00-Z99 (Faktori koji utiču na zdravstveno stanje) - 11 slučajeva.

**Pregled i dalje otvorenih bolovanja dužih od 12 mjeseci**

**Dijagram 6**



## 2.6 Analiza privremene spriječenosti za rad po PJ i Kancelarijama Fonda

### - Poslovna jedinica Bar

- 11.541 aktivnih osiguranika, što čini 6,73% aktivnih osiguranika u Crnoj Gori.
- Pokazatelji bolovanja za 2013.godinu (Tabela 1) pokazuju da:
  - ukupan broj slučajeva bolovanja 771 čini 7,93% svih slučajeva bolovanja u Crnoj Gori;
  - ukupan broj izgubljenih radnih dana 73.273 čini 8,23% izgubljenih dana u Crnoj Gori;
  - prosječna stopa slučajeva odsutnosti s posla 6,68% je veća od prosječne stope u Crnoj Gori koja iznosi 5,67%;
  - procenat bolovanja 2,43 % je viši od procenta u Crnoj Gori koji iznosi 1,99 %;
  - broj izgubljenih radnih dana po jednom slučaju 95 dok u Crnoj Gori iznosi 92;
  - broj izgubljenih radnih dana po zaposlenom prosječno 6, dok u Crnoj Gori iznosi 5.
- Indexi bolovanja za 2012. i 2013.godinu u uporednom prikazu pokazuju:
  - da je broj slučajeva bolovanja povećan sa 693 na 771 tj.za 11,26%;
  - da je broj izgubljenih radnih dana povećan sa 65.055 na 73.273 tj. za 12,63%;
  - da je procenat bolovanja povećan sa 1,99% na 2,43 % tj. za 22,19%.

**Pregled bolovanja dužih od 12 mjeseci cijenjenih u PJ Bar**

**Tabela 13**

Grupe bolesti		Zaključena	Otvorena	Ukupno
A00-B99	Zarazne bolesti i parazitne bolesti	2	0	2
C00-D48	Tumori	7	2	9
D50-D89	Bolesti krvi	1	1	2
E00-E90	Bolesti žlijezda sa unutrašnjim lučenjem	2	2	4
F00-F99	Duševni poremećaji	8	2	10
G00-G99	Bolesti nervnog sistema	3	0	3
I00-I99	Bolesti sistema krvotoka	7	1	8
K00-K93	Bolesti sistema za varenje	0	2	2
M00-M99	Bolesti mišićno-koštanog sistema	4	1	5
N00-N99	Bolesti mokraćno-polnog sistema	0	1	1
Q00-Q99	Urođene nakaznosti, deform.i hromos.nenormal	0	1	1
S00-T98	Povrede, trovanja i poslj.djel.spoljnih faktora	3	3	6
Z00-Z99	Faktori koji utiču na zdravstveno stanje	5	2	7
<b>Ukupno</b>		<b>42</b>	<b>18</b>	<b>60</b>

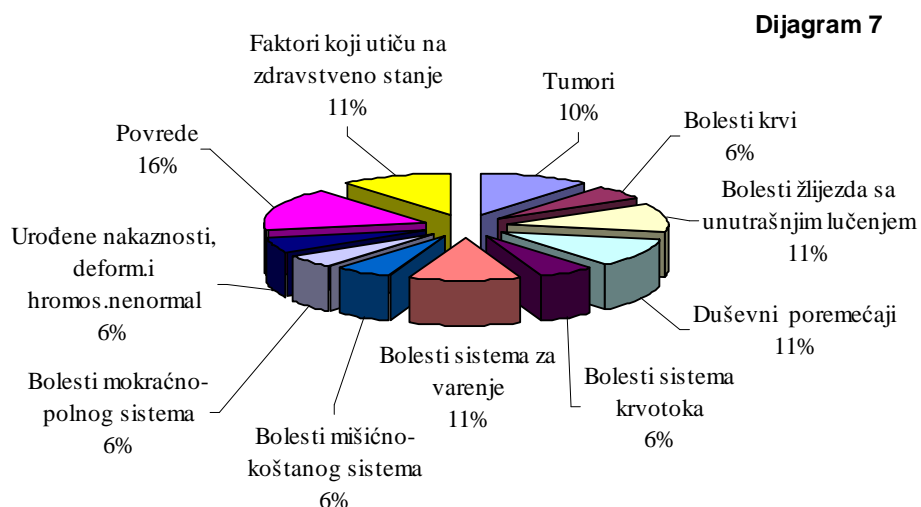
Analizom slučajeva i dalje otvorenih bolovanja dužih od 12 mjeseci (Dijagram 7) za PJ Bar uočeno je sledeće:

- Broj bolovanja dužih od 12 mjeseci koja su započeta prije 01.01.2013. godine i dalje su u toku je 18.
- Od ovih 18 osiguranika koji su na bolovanju dužem od 12 mjeseci, a koje je započeto prije 01.01.2013.godine, tri osiguranika su sa dijagnozom iz grupe grupe S00-T98 (Povrede, trovanja i posledice djelovanja spoljnih faktora), tri osiguranika sa dijagnozom iz podgrupe Z95 (Prisustvo implantata i graftova na srcu i krvnim sudovima), po dva osiguranika iz grupe F00-F99 ( Duševni poremećaji i poremećaji

ponašanja), grupe C00-D48 (Tumori), grupe E00-E90 (Bolesti žlijezda sa unutrašnjim liječenjem, ishrane i metabilizma) i grupe K00-K93 (Bolesti sistema za varenja).

- Najduže bolovanje u trajanju od 51.84 mjeseca je sa dijagnozom S82.3 (Fractura tibiae, pars distalis- prelom donjeg okrajka potkoljenice). Osiguranik je na neprekidnom bolovanju od 11.01.2010.godine i do sada je četiri puta izlazio na IPK. Prvim rešenjem IPK od 31.08.2011.godine utvrđeno je da ne postoji gubitak radne sposobnosti. U naredna dva rešenja ( od 06.06.2012. i 14.02.2013.godine se konstatuje da liječenje nije završeno i predlaže ponovni kontrolni pregled na IPK. Četvrto rešenje IPK još uvijek nije donijeto.
- Drugo najduže bolovanje u trajanju od 48.68 mjeseci je sa dijagnozom N31.8 (Živčano-mišićni poremećaj funkcije mokraćne bešike). Osiguranik je na neprekidnom bolovanju od 27.03.2010.godine i početna dijagnoza je iz podgrupe G 83 (Druge paralize). Do sada je pet puta izlazio na IPK, poslednje rešenje IPK je od 25.06.2013.godine sa preporukom za nastavak liječenja. U novembru mjesecu 2013.godine se peti put upućuje na IPK.
- Treće najduže bolovanje u trajanju od 43.29 mjeseci je sa dijagnozom iz podgrupe Z95 (Prisustvo implantata i graftova na srcu i krvnim sudovima). Osiguranik je na neprekidnom bolovanju od 13.09.2010.godine sa početnom dijagnozom E11(Šećerna bolest, insulinonezavisan oblik). Od 27.12.2010.godine bolovanje se nastavlja sa dijagnozom iz podgrupe Z95 (Prisustvo implantata i graftova na srcu i krvnim sudovima). Osiguranik je do sada tri puta izlazio na IPK. Poslednje rešenje IPK je od 27.11.2013. godine sa konstatacijom da liječenje nije završeno i ponovna kontrola na IPK u junu mjesecu 2014.godine

#### Pregled i dalje otvorenih bolovanja dužih od 12 mjeseci za 2013.godinu



Od ukupnog broja bolovanja dužih od 12 mjeseci PJ Bar učestvuje sa 11,61% ili 60 bolovanja, od kojih je 42 bolovanja zaključeno, a 18 bolovanje preko 12 mjeseci i dalje otvoreno.

**Kao i u analizama bolovanja za prethodne godine koje su proslijeđene Ljekarskoj komisiji PJ Bar još jednom ukazujemo na činjenicu da odobrava privremenu spriječenost za rad, a u nalaz ne unosi podatke koji su neophodni za praćenje i dokumentovanje opravdanosti odobrenog bolovanja sa otpusne liste, specijalističkog izvještaja,.**

### **- Poslovna jedinica Bijelo Polje**

- 7.043 aktivnih osiguranika što čini 4,11% aktivnih osiguranika u Crnoj Gori.
- Pokazatelji bolovanja za 2013.godinu (Tabela 1) pokazuju da je:
  - ukupan broj slučajeva bolovanja 454 čini 4,67% svih slučajeva bolovanja u Crnoj Gori;
  - ukupan broj izgubljenih radnih dana 36.489 čini 4,10% izgubljenih dana u Crnoj Gori;
  - prosječna stopa slučajeva odsutnosti s posla 6,45% je veća od prosječne stope u Crnoj Gori koja iznosi 5,67%;
  - procenat bolovanja 1,99% je na nivou ukupnog procenta za Crnu Gori;
  - broj izgubljenih radnih dana po jednom slučaju 80 dok u Crnoj Gori iznosi 92;
  - broj izgubljenih radnih dana po zaposlenom prosječno 5, isto kao i u Crnoj Gori.
- Indexi bolovanja za 2012. i 2013.godinu u uporednom prikazu pokazuju:
  - da je broj slučajeva bolovanja povećan sa 453 na 454 tj.za 0,22%;
  - da je broj izgubljenih radnih dana povećan sa 35.137 na 36.489 tj. za 3,85%;
  - da je procenat bolovanja povećan sa na 1,67% na 1,99% tj. za 19,01%.

### **Pregled bolovanja dužih od 12 mjeseci cijenjenih u PJ Bijelo Polje**

**Tabela 14**

Grupe bolesti		Zaključena	Otvorena	Ukupno
C00-D48	Tumori	4	0	4
F00-F99	Duševni poremećaji	1	0	1
G00-G99	Bolesti nervnog sistema	1	0	1
I00-I99	Bolesti sistema krvotoka	2	1	3
K00-K93	Bolesti sistema za varenje	2	0	2
M00-M99	Bolesti mišićno-koštanog sistema	0	1	1
S00-T98	Povrede	1	0	1
<b>Ukupno</b>		<b>11</b>	<b>2</b>	<b>13</b>

- Analizom slučajeva i dalje otvorenih bolovanja dužih od 12 mjeseci za PJ Bijelo Polje uočeno je sljedeće:
  - Dva bolovanja su duža od 12 mjeseci i započeta su prije 01.01.2013. godine.
  - Najduže bolovanje u trajanju od 39.32 mjeseca je sa dijagnozom M84 (Bolesti kontinuiteta kosti). Osiguranik je na neprekidnom bolovanju od 21.12.2010. godine i početna dijagnoza je S72.2 (prelom kuka ispod trohantera). Od 17.11.2011. godine osiguraniku se evidentira dijagnoza M84.1 (Nezarastanje kosti-lažni zglob), a od 10.10.2013. godine dijagnoza M84 (Bolesti kontinuiteta kosti). U ovom periodu osiguraniku se odobrava upućivanje na specijalizovanu medicinsku rehabilitaciju u Igalo dva puta, pod istom dijagnozom S72 (Prelom butnjače). Na sjednici komisije koja je održana 15.11.2012. godine predložena je obrada za IPK, ali u kartonu osiguranika nema podataka da je osiguranik i upućen na IPK.
  - Drugo najduže bolovanje u trajanju od 16.68 mjeseci je sa dijagnozom I20.9 (Stezanje u grudima, neoznačeno). Osiguranik je na neprekidnom bolovanju od 22.07.2012. godine i početna dijagnoza je I21.4 (Akutni infarkt srca), da bi se na prvoj narednoj



sjednici komisije evidentirala dijagnoza I20.9 (Stezanje u grudima, neoznačeno). Osiguranik nije upućivan na IPK ili u kartonu bolovanja nisu evidentirane ocjene IPK. Osiguraniku koji je muškog pola evidentira se na sjednici komisije 04.04.2013. godine dijagnoza O20 (Krvarenje u početku trudnoće) i produžava započeto bolovanje.

LJKF PJ Bijelo Polje odobrava privremenu spriječenost za rad **ne evidentirajući podatke** koji su neophodni za praćenje i dokumentovanje opravdanosti dobrenog bolovanja sa otpusne liste, nalaza IPK-a, specijalističkog izvještaja.

#### **- Kancelarija Budva**

- 12.409 aktivnih osiguranika što čini 7,24% aktivnih osiguranika u Crnoj Gori
- Pokazatelji bolovanja za 2013.godinu (Tabela 1) pokazuju da je:
  - ukupan broj slučajeva bolovanja 485 čini 4,99% svih slučajeva bolovanja u Crnoj Gori;
  - ukupan broj izgubljenih radnih dana 46.079 čini 5,18% izgubljenih dana u Crnoj Gori;
  - prosječna stopa slučajeva odsutnosti s posla 3,91% je niža od prosječne stope u Crnoj Gori koja iznosi 5,67%;
  - procenat bolovanja 1,42% je niži od procenta u Crnoj Gori koji iznosi 1,99%;
  - broj izgubljenih radnih dana po jednom slučaju 95 dok u Crnoj Gori iznosi 92;
  - broj izgubljenih radnih dana po zaposlenom prosječno 4 dok je u Crnoj Gori 5.
- Indexi bolovanja za 2012. i 2013.godinu u uporednom prikazu pokazuju:
  - da je broj slučajeva bolovanja povećan sa 468 na 485 tj.za 3,63%;
  - da je broj izgubljenih radnih dana povećan sa 38.632 na 46.079 tj. za 19,28%;
  - da je procenat bolovanja povećan sa 1,17% na 1,42. za 22,08%.

**Pregled bolovanja dužih od 12 mjeseci cijenjenih u Kancelariji Budva Tabela 15**

Grupe bolesti		Zaključena	Otvorena	Ukupno
C00-D48	Tumori	5	1	<b>6</b>
F00-F99	Duševni poremećaji	8	1	<b>9</b>
I00-I99	Bolesti sistema krvotoka	3	0	<b>3</b>
N00-N99	Bolesti mokraćno-polnog sistema	0	1	<b>1</b>
S00-T98	Povrede	1	0	<b>1</b>
Z00-Z99	Faktori koji utiču na zdravstveno stanje	1	0	<b>1</b>
<b>Ukupno</b>		<b>18</b>	<b>3</b>	<b>21</b>

- Analizom slučajeva i dalje otvorenih bolovanja dužih od 12 mjeseci za Kancelariju Budva uočeno je sljedeće:
  - Tri bolovanja traju duže od 12 mjeseci i započeta su prije 01.01.2013. godine.
  - Najduže bolovanje u trajanju od 22.26 mjeseca je sa dijagnozom F22 (Trajna sumanuta duševna oboljenja). Osiguranik je na neprekidnom bolovanju od 09.06.2012. U kartonu bolovanja evidentirano bolničko liječenje u SB- Kotor , kao i nalaz i mišljenje IPK od

21.01.2014.godine- radna sposobnost će se utvrditi nakon završenog liječenja, ponovna ocjena radne sposobnosti u julu 2014.godine

- Drugo najduže bolovanje u trajanju od 22.10 mjeseca je sa dijagnozom C50 (Zloćudni tumor dojke). Osiguranica je na neprekidnom bolovanju od 07.06.2012. U Kartonu osiguranika evidentiran nastavak terapije (hemioterapije) i nalaz i mišljenje Komisije za lijekove, kao i nalaz i mišljenje IPK od 19.11.2013.godine- radna sposobnost će se utvrditi nakon završenog liječenja, najkasnije u maju 2014.godine
- Treće najduže bolovanje u trajanju od 19.84 mjeseca je sa dijagnozom N18 (Hronična bubrežna insuficijencija). Osiguranica je na neprekidnom bolovanju od 02.07.2012.U Kartonu osiguranika evidentirano bolničko liječenje u KCCG , kao i nalaz i mišljenje IPK od 12.06.2013.godine- liječenje nije završeno, kontrolni pregled u januaru 2014.godine

LJKF PJ Budva evidentira sve podatke koji su neophodni za praćenje i dokumentovanje opravdanosti odobrenog bolovanja sa otpusne liste, nalaza IPK-a, specijalističkog izvještaja.

### **- Poslovna jedinica Cetinje**

- 3.609 aktivnih osiguranika što čini 2.10 % aktivnih osiguranika u Crnoj Gori
- Pokazatelji bolovanja za 2013.godinu (Tabela 1) pokazuju da je:
  - ukupan broj slučajeva bolovanja 165 čini 1,70% svih slučajeva bolovanja u Crnoj Gori
  - ukupan broj izgubljenih radnih dana 14.273 čini 1,60 % izgubljenih dana u Crnoj Gori;
  - prosječna stopa slučajeva odsutnosti s posla 4,57% je niža od prosječne stope u Crnoj Gori koja iznosi 5,67%;
  - procenat bolovanja 1,52% je niži od procenta u Crnoj Gori koji iznosi 1,99%;
  - broj izgubljenih radnih dana po jednom slučaju 87 dok u Crnoj Gori iznosi 92;
  - broj izgubljenih radnih dana po zaposlenom prosječno 4 dok je u Crnoj Gori 5.
- Indexi bolovanja za 2012. i 2013.godinu u uporednom prikazu pokazuju:
  - da je broj slučajeva bolovanja smanjen sa 180 na 165 tj. za 8,33%;
  - da je broj izgubljenih radnih dana smanjen sa 16.438 na 14.273 tj. za 13,17%;
  - da je procenat bolovanja povećan sa 1,48% na 1,52% tj. za 2,13%.

**Pregled bolovanja dužih od 12 mjeseci cijenjenih u PJ Cetinje**

**Tabela 16**

Grupe bolesti		Zaključena	Otvorena	Ukupno
C00-D48	Tumori	5	0	<b>5</b>
S00-T98	Povrede	1	0	<b>1</b>
<b>Ukupno</b>		<b>6</b>	<b>0</b>	<b>6</b>

- Analizom slučajeva i otvorenih bolovanja dužih od 12 mjeseci za PJ Cetinje uočeno je sledeće:
  - šest bolovanja koja su trajala duže od 12 mjeseci, a započeta su prije 01.01.2013. godine zaključeno je u toku 2013.godine;

- od šest bolovanja koja su trajala duže od 12 mjeseci, a započeta su prije 01.01.2013. godine pet bolovanja je sa dijagnozom iz grupe C00-D48 (Tumori) i jedno bolovanje sa dijagnozom iz grupe S00-T98 (Povrede, trovanja i posledice djelovanja spoljnih faktora).
- kod dva osiguranika u kartonu bolovanja evidentirano da je osiguranik hitno upućen na ocjenu IPK, ali nisu evidentirani nalaz i mišljenje IPK.

Kao i u analizama bolovanja za prethodne godine koje su proslijeđene Ljekarskoj komisiji PJ Cetinje još jednom ukazujemo na činjenicu da Ljekarska komisija odobrava privremenu spriječenost za rad, a u nalaz ne unosi podatke koji su neophodni za praćenje i dokumentovanje opravdanosti odobrenog bolovanja sa otpusne liste, nalaza IPK-a, specijalističkog izvještaja...

### **- Kancelarija Danilovgrad**

- 3.406 aktivnih osiguranika što čini 1,99% aktivnih osiguranika u Crnoj Gori;
- Pokazatelji bolovanja za 2013.godinu (Tabela 1) pokazuju da je:
  - ukupan broj slučajeva bolovanja 207 čini 2,13% svih slučajeva bolovanja u Crnoj Gori
  - ukupan broj izgubljenih radnih dana 19.226 čini 2,16% izgubljenih dana u Crnoj Gori;
  - prosječna stopa slučajeva odsutnosti s posla 6,08% je viša od prosječne stope u Crnoj Gori koja iznosi 5,67%;
  - procenat bolovanja 2,16% je veći od procenta u Crnoj Gori koji iznosi 1,99%;
  - broj izgubljenih radnih dana po jednom slučaju 93 dok u Crnoj Gori iznosi 92;
  - broj izgubljenih radnih dana po zaposlenom prosječno 6, dok je u Crnoj Gori 5.
- Indexi bolovanja za 2012. i 2013.godinu u uporednom prikazu pokazuju:
  - da je broj slučajeva bolovanja povećan sa 200 na 207 tj. za 3,50%;
  - da je broj izgubljenih radnih dana povećan sa 17.451 na 19.226 tj. za 10,17%;
  - da je procenat bolovanja povećan sa 2,05% na 2,16% tj. za 5,25%.

### **Pregled bolovanja dužih od 12 mjeseci cijenjenih u Kancelariji Danilovgrad**

**Tabela 17**

Grupe bolesti		Zaključena	Otvorena	Ukupno
C00-D48	Tumori	3	0	<b>3</b>
F00-F99	Duševni poremećaji	1	2	<b>3</b>
I00-I99	Bolesti sistema krvotoka	1	0	<b>1</b>
J00-J99	Bolesti sistema za disanje	2	0	<b>2</b>
M00-M99	Bolesti mišićno-koštanog sistema	1	0	<b>1</b>
Z00-Z99	Faktori koji utiču na zdravstveno stanje	1	1	<b>2</b>
<b>Ukupno</b>		<b>9</b>	<b>3</b>	<b>12</b>

- Analizom slučajeva najdužih i dalje otvorenih bolovanja za Kancelariju Danilovgrad uočeno je sledeće:
  - od 12 bolovanja bolovanja koja su trajala duže od 12 meseci, a započeta su prije 01.01.2013.godine zaključeno je 9 bolovanja u toku 2013.godine.
  - od tri bolovanja bolovanja koja traju duže od 12 meseci, a započeta su prije 01.01.2013.godine najduže bolovanje je u trajanju od 30.87 meseci sa dijagnozom Z 47.0 (Praćenje i njega koji uključuju otklanjanje pločica i drugih unutrašnjih fiksacionih naprava kod preloma), Osiguranik je na neprekidnom bolovanju od 20.09.2011.godine. i u ovom periodu mu je dva puta odobrena specijalizovana medicinska rehabilitacija u Igalu, prvi put u decembru 2011.godine za dijagnozu S82.2 ( Prelom potkoljenice) i drugi put u avgustu 2012.godine za dijagnozu S72 (Prelom butnjače).U kartonu bolovanja evidentirano da je osiguranik upućivan na ocjenu IPK, ali nisu evidentirani nalaz i mišljenje IPK.
  - Drugo najduže bolovanje u trajanju od 26.26 meseca je sa dijagnozom F29 (Neorgansko duševno oboljenje, neoznačeno). Osiguranik je na neprekidnom bolovanju od 15.02.2012. koje je započeto sa dijagnozom F32 (Depressio). Od februara meseca 2013.godine bolovanje se produžava sa dijagnozom F29 (Neorgansko duševno oboljenje, neoznačeno). Evidentirana su dva rešenja IPK, poslednje od 06.12.2013.godine u kome se konstatuje da liječenje nije završeno i ponovna kontrola na IPK u junu 2014.godine radi ocjene radne sposobnosti.
  - Treće najduže bolovanje u trajanju od 14.32 meseca je sa dijagnozom F32.9 (Depresivna epizoda, neoznačena). Osiguranica je na neprekidnom bolovanju od 27.08.2012.U Kartonu osiguranika evidentiran nalaz i mišljenje IPK od 25.04.2013.godine u kome se predlaže bolničko liječenje i ponovno upućivanje na IPK, najkasnije u oktobru 2013.godine. Osiguranica se poslednji put javila Komisiji 16.10.2013.godine, dan ponovnog javljanja bio je 06.11.2013.godine sa rešenjem IPK i novim nalazom psihijatra.

**Ljekarska komisija** Kancelarije Danilovgrad odobrava privremenu spriječenost za rad a u **nalaz ne unosi podatke** koji su neophodni za praćenje i dokumentovanje opravdanosti odobrenog bolovanja sa otpusne liste, nalaza IPK-a, specijalističkog izvještaja,....

#### **- Poslovna jedinica Herceg Novi**

- 10.526 aktivnih osiguranika što čini 6,14% aktivnih osiguranika u Crnoj Gori
- Pokazatelji bolovanja za 2013.godinu (Tabela 1) pokazuju da je:
  - ukupan broj slučajeva bolovanja 795 čini 8,18% svih slučajeva bolovanja u Crnoj Gori
  - ukupan broj izgubljenih radnih dana 65.398 čini 7,35% izgubljenih dana u Crnoj Gori;
  - prosječna stopa slučajeva odsutnosti s posla 7,55% je viša od prosječne koja iznosi 5,67%;
  - procenat bolovanja 2,38% je viši od procenta u Crnoj Gori koji iznosi 1,99%;
  - broj izgubljenih radnih dana po jednom slučaju 82 dok je u Crnoj Gori 92;
  - broj izgubljenih radnih dana po zaposlenom prosječno 6, dok je u Crnoj Gori 5.
- Indexi bolovanja za 2012. i 2013.godinu u uporednom prikazu pokazuju:
  - da je broj slučajeva bolovanja smanjen sa 798 na 795 tj. za 0,38%;
  - da je broj izgubljenih radnih dana povećam sa 62.703 na 65.398 tj. za 4,30%;

-da je procenat bolovanja povećan sa 1,94% na 2,38% tj. za 22,56%.

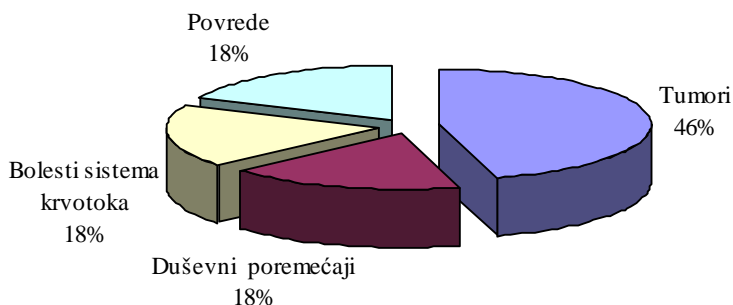
**Pregled bolovanja dužih od 12 mjeseci cijenjenih u PJ Herceg Novi**

**Tabela 18**

Grupe bolesti		Zaključena	Otvorena	Ukupno
C00-D48	Tumori	4	5	<b>9</b>
E00-E90	Bolesti žlijezda sa unutrašnjim	1	0	<b>1</b>
F00-F99	Duševni poremećaji	4	2	<b>6</b>
G00-G99	Bolesti nervnog sistema	5	0	<b>5</b>
I00-I99	Bolesti sistema krvotoka	8	2	<b>10</b>
J00-J99	Bolesti sistema za disanje	1	0	<b>1</b>
M00-M99	Bolesti mišićno-koštanog sistema	1	0	<b>1</b>
S00-T98	Povrede	2	2	<b>4</b>
Z00-Z99	Faktori koji utiču na zdravstveno stanje	4	0	<b>4</b>
<b>Ukupno</b>		<b>30</b>	<b>11</b>	<b>41</b>

**Pregled i dalje otvorenih bolovanja dužih od 12 mjeseci za 2013.godinu**

**Dijagram 8**



- Analizom slučajeva i dalje otvorenih bolovanja dužih od 12 mjeseci za PJ Herceg Novi uočeno je sljedeće:
  - od 41 bolovanja koja su trajala duže od 12 mjeseci, a započeta su prije 01.01.2013.godine 30 bolovanja je zaključeno u toku 2013.godine, dok je 11 bolovanja i dalje otvoreno.
  - od tri bolovanja bolovanja koja traju duže od 12 mjeseci, a započeta su prije 01.01.2013.godine najduže bolovanje je u trajanju od 38.61 mjeseci sa dijagnozom F 33.3 (Težak povratan depresivni poremećaj sa simptomima psihoze). Osiguranik je na neprekidnom bolovanju od 04.11.2011.godine. Na sjednici Komisije 7.10.2010. godine osiguraniku je zaključeno bolovanje koje je trajalo od 24.04.2009.godine do 08.10.2010.godine po rešenju IPK od 07.09.2010.godine- Potpuna sposobnost za rad (dijagnoza F 31.0- Afektivno bipolarno duševno oboljenje, hipomanična epizoda). Od početka trajanja bolovanja osiguranik je tri puta bio na IPK, poslednji put 30.11.2012.godine i u rešenju se konstatuje da liječenje nije završeno, kontrolni pregled

nakon završenog psihijatrijskog liječenja. 30.07.2013.godine ponovo predaje dokumentaciju za IPK, nije evidentiran nalaz.

- Drugo najduže bolovanje u trajanju od 28.52 mjeseca je sa dijagnozom I69.4 (Posljedice moždane kapi). Osiguranik je na neprekidnom bolovanju od 13.01.2012.godine. Evidentirana su tri upućivanja na IPK i jedno rešenje od 28.06.2013.godine u kome se konstatuje da liječenje nije završeno i kontrolni pregled nakon završenog liječenja. 08.11.2013.godine ponovo je predao dokumentaciju za IPK, čeka rešenje.
- Treće najduže bolovanje u trajanju od 28.26 mjeseca je sa dijagnozom C62.1 (Maligni tumor testisa). Osiguranik je na neprekidnom bolovanju od 16.12.2011. U Kartonu osiguranika evidentirana dva upućivanja na IPK, poslednje 24.10.2013.godine, ali ne i nalaz i mišljenje IPK.

**Kao i u analizama bolovanja za prethodne godine koje su proslijedene Ljekarskoj komisiji PJ Herceg Novi još jednom ukazujemo na činjenicu da Ljekarska komisija odobrava privremenu spriječenost za rad a u nalaz ne unosi podatke koji su neophodni za praćenje i dokumentovanje opravdanosti odobrenog bolovanja sa otpusne liste, specijalističkog izvještaja...**

#### **- Poslovna jedinica Berane**

- 4.462 aktivnih osiguranika što čini 2,60% aktivnih osiguranika u Crnoj Gori
- Pokazatelji bolovanja za 2013.godinu (Tabela 1) pokazuju da je:
  - ukupan broj slučajeva bolovanja 334 čini 3,44% svih slučajeva bolovanja u Crnoj Gori
  - ukupan broj izgubljenih radnih dana 33.583 čini 3,77% izgubljenih dana u Crnoj Gori;
  - prosječna stopa slučajeva odsutnosti s posla 7,49% je viša od prosječne stope u Crnoj Gori koja iznosi 5,67%;
  - procenat bolovanja 2,88 % je viši od procenta u Crnoj Gori koji iznosi 1,99%;
  - broj izgubljenih radnih dana po jednom slučaju 101 dok u Crnoj Gori iznosi 92
  - broj izgubljenih radnih dana po zaposlenom prosječno 8 dok je u Crnoj Gori 5.
- Indexi bolovanja za 2012. i 2013.godinu u uporednom prikazu pokazuju:
  - da je broj slučajeva bolovanja smanjen sa 359 na 334 tj. za 6,96%;
  - da je broj izgubljenih radnih dana smanjen sa 34.579 na 33.583 tj. za 2,88%;
  - da je procenat bolovanja povećan sa 2,56 % na 2,88 tj. za 12,79%.

**Pregled bolovanja dužih od 12 mjeseci cijenjenih u PJ Berane Tabela 19**

Grupe bolesti		Zaključena	Otvorena	Ukupno
C00-D48	Tumori	2	1	3
F00-F99	Duševni poremećaji	2	1	3
G00-G99	Bolesti nervnog sistema	1	0	1
I00-I99	Bolesti sistema krvotoka	2	2	4
M00-M99	Bolesti mišićno-koštanog sistema	2	0	2
S00-T98	Povrede	3	0	3
Z00-Z99	Faktori koji utiču na zdravstveno stanje	0	1	1
<b>Ukupno</b>		<b>12</b>	<b>5</b>	<b>17</b>

- Analizom slučajeva i dalje otvorenih bolovanja dužih od 12 mjeseci za PJ Berane uočeno je sledeće:
  - najduže bolovanje je u trajanju od 17.29 mjeseci sa dijagnozom I20 (Stezajući bol u grudima). Osiguranik je na neprekidnom bolovanju od 15.11.2012.godine sa početnom dijagnozom I42 (Oboljenja srčanog mišića). Na sjednici Komisije 09.05.2013. godine osiguraniku se produžava bolovanje sa dijagnozom I20 (Stezajući bol u grudima), a od 25.07.2013.godine sa dijagnozom F32 (Depresija). Od 13.03.2014.godine bolovanje se ponovo produžava na osnovu dijagnoze I20 (Stezajući bol u grudima). Više puta osiguraniku je tražena obrada za IPK, ali nisu evidentirani nijedan nalaz i mišljenje IPK.
  - Drugo najduže bolovanje u trajanju od 17.06 mjeseci je sa dijagnozom I50 (Mišićna slabost srca). Osiguranik je na neprekidnom bolovanju od 22.11.2012.godine. Više puta osiguraniku je tražena obrada za IPK, ali nisu evidentirani nijedan nalaz i mišljenje IPK.
  - Treće najduže bolovanje u trajanju od 16.65 mjeseci je sa dijagnozom S02.8 (Prelomi lobanje i prelomi drugih kostiju lica). Osiguranik je na neprekidnom bolovanju od 04.12.2012. godine. Jedanput tražena obrada za IPK, ali nema podataka da je dokumentacija predata na IPK.

Ljekarska komisija PJ Berane ne evidentira u nalaz podatke koji su neophodni za praćenje i dokumentovanje opravdanosti odobrenog bolovanja (otpusne liste, nalaz i mišljenje IPK-a, specijalističke izvještaje potrebne za kontrolu,...).

#### **- Kancelarija Kolašin**

- 1.272 aktivnih osiguranika što čini 0,74% aktivnih osiguranika u Crnoj Gori
- Pokazatelji bolovanja za 2013.godinu (Tabela 1) pokazuju da je:
  - ukupan broj slučajeva bolovanja 106 čini 1,09% svih slučajeva bolovanja u Crnoj Gori
  - ukupan broj izgubljenih radnih dana 10.729 čini 1,21% izgubljenih dana u Crnoj Gori;
  - prosječna stopa slučajeva odsutnosti s posla 8,33% je viša od prosječne stope u Crnoj Gori koja iznosi 5,67%;
  - procenat bolovanja 3,23% je viši od procenta u Crnoj Gori koji iznosi 1,99%;
  - broj izgubljenih radnih dana po jednom slučaju 101 dok u Crnoj Gori iznosi 92;
  - broj izgubljenih radnih dana po zaposlenom je 8, dok je u Crnoj Gori 5.
- Indexi bolovanja za 2012. i 2013.godinu u uporednom prikazu pokazuju:
  - da je broj slučajeva bolovanja smanjen sa 107 na 106 tj. za 0,93%;
  - da je broj izgubljenih radnih dana povećan sa 10.298 na 10.729 tj. za 4,19%;
  - da je procenat bolovanja povećan sa 2,39% na 3,23% tj. za 35,47%.

**Pregled bolovanja dužih od 12 mjeseci cijjenjenih u Kancelariji Kolašin**  
Tabela 20

Grupe bolesti		Zaključena	Otvorena	Ukupno
F00-F99	Duševni poremećaji	1	0	1
I00-I99	Bolesti sistema krvotoka	0	1	1
M00-M99	Bolesti mišićno-koštanog sistema	1	1	2
S00-T98	Povrede	1	1	2
<b>Ukupno</b>		<b>3</b>	<b>3</b>	<b>6</b>

- Analizom slučajeva i dalje otvorenih bolovanja dužih od 12 mjeseci za Kancelariju Kolašin uočeno je:
  - najduže bolovanje je u trajanju od 18.39 mjeseci sa dijagnozom S82.7 (Višestruki prelom potkoljenice). Osiguranik je na neprekidnom bolovanju od 26.11.2012.godine i nije upućivan na ocjenu radne sposobnosti na IPK.
  - Drugo najduže bolovanje u trajanju od 17.23 mjeseci je sa dijagnozom I21 (Akutni infarkt srca). Osiguranik je na neprekidnom bolovanju od 23.11.2012.godine i nije upućivan na ocjenu radne sposobnosti na IPK.
  - Treće najduže bolovanje u trajanju od 16.61 mjeseci je sa dijagnozom M51.1(Ispadanje međupršljenskog diskusa sa oboljenjem korijena živca). Osiguranik je na neprekidnom bolovanju od 11.12.2012.godine i upućen je na ocjenu radne sposobnosti na IPK (26.02.2014.godine.)

**- Poslovna jedinica Kotor**

- 6.876 aktivnih osiguranika što čini 4,01% aktivnih osiguranika u Crnoj Gori
- Pokazatelji bolovanja za 2013.godinu (Tabela 1) pokazuju da je:
  - ukupan broj slučajeva bolovanja 343 čini 3,53% svih slučajeva bolovanja u Crnoj Gori
  - ukupan broj izgubljenih radnih dana 26.201 čini 2,94% izgubljenih dana u Crnoj Gori;
  - prosječna stopa slučajeva odsutnosti s posla 4,99% je niža od prosječne stope u Crnoj Gori koja iznosi 5,67%;
  - procenat bolovanja 1,46% je niži od procenta u Crnoj Gori koji iznosi 1,99%;
  - broj izgubljenih radnih dana po jednom slučaju 76 dok u Crnoj Gori iznosi 92;
  - broj izgubljenih radnih dana po zaposlenom prosječno 4, dok je u Crnoj Gori 5.
- Indexi bolovanja za 2012. i 2013.godinu u uporednom prikazu pokazuju:
  - da je broj slučajeva bolovanja smanjen sa 387 na 343 tj. za 11,37%;
  - da je broj izgubljenih radnih dana povećan sa 25.648 na 26.201 tj. za 2,16%;
  - da je procenat bolovanja povećan sa 1,39% na 1,46% tj. za 5,35%.



Pregled bolovanja dužih od 12 mjeseci cijjenjenih u PJ Kotor

Tabela 21

Grupe bolesti		Zaključena	Otvorena	Ukupno
C00-D48	Tumori	2	0	2
E00-E90	Bolesti žlijezda sa unutrašnjim lučenjem	1	0	1
F00-F99	Duševni poremećaji	1	0	1
H00-H59	Bolesti oka	1	0	1
M00-M99	Bolesti mišićno-koštanog sistema	1	0	1
S00-T98	Povrede	1	0	1
<b>Ukupno</b>		<b>7</b>	<b>0</b>	<b>7</b>

- Analizom slučajeva i otvorenih bolovanja dužih od 12 mjeseci za PJ Kotor uočeno je sledeće:
  - sedam bolovanja koja su trajala duže od 12 mjeseci, a započeta su prije 01.01.2013.godine zaključeno je u toku 2013.godine.
  - najduže bolovanje je u trajanju od 25.55 mjeseci sa dijagnozom F31.6 (Afektivno bipolarno duševno oboljenje, mješovita epizoda).Osiguranik je na neprekidnom bolovanju od 13.10.2011.godine. Tri puta predložena hitna obrada za IPK, ali nisu evidentirani nalaz i mišljenje IPK. Bolovanje zaključeno sa predlogom „ postupiti po rešenju IPK“.
  - Drugo najduže bolovanje u trajanju od 13.94 mjeseci je sa dijagnozom H53.2 (Diplopije). Osiguranik je na neprekidnom bolovanju od 26.10.2012.godine i nije upućivan na ocjenu radne sposobnosti na IPK.
  - Treće najduže bolovanje u trajanju od 13.81 mjeseci je sa dijagnozom C22.1(Karcinom unutrašnjeg žučnog kanala),upućen je na ocjenu radne sposobnosti na IPK, ali nisu evidentirani nalaz i mišljenje IPK.

Ljekarska komisija PJ Kotor ne evidentira u nalaz podatke koji su neophodni za praćenje i dokumentovanje opravdanosti odobrenog bolovanja (otpusne liste, nalaz i mišljenje IPK-a, specijalističke izvještaje potrebne za kontrolu,...).

**- Kancelarija Mojkovac**

- 1.212 aktivnih osiguranika što čini 0,71 % aktivnih osiguranika u Crnoj Gori
- Pokazatelji bolovanja za 2013.godinu (Tabela 1) pokazuju da je:
  - ukupan broj slučajeva bolovanja 96 čini 0,99% svih slučajeva bolovanja u Crnoj Gori
  - ukupan broj izgubljenih radnih dana 9.514 čini 1,07% izgubljenih dana u Crnoj Gori;
  - prosječna stopa slučajeva odsutnosti s posla 7,92%;
  - procenat bolovanja 3,01% je viši od procenta u Crnoj Gori koji iznosi 1,99%;
  - broj izgubljenih radnih dana po jednom slučaju 99 dok u Crnoj Gori iznosi 92;
  - broj izgubljenih radnih dana po zaposlenom prosječno 8 dok u Crnoj Gori iznosi 5.

- Indexi bolovanja za 2012. i 2013.godinu u uporednom prikazu pokazuju:
  - da je broj slučajeva bolovanja smanjen sa 101 na 96 tj.za 4,95%;
  - da je broj izgubljenih radnih dana smanjen sa 11.209 na 9.514 tj. za 15,12%;
  - da je procenat bolovanja povećan sa 2,71 % na 3,01% tj. za 11,14%.

#### **Pregled bolovanja dužih od 12 mjeseci cijenjenih u Kancelariji Mojkovac**

**Tabela 22**

Grupe bolesti		Zaključena	Otvorena	Ukupno
C00-D48	Tumori	1	0	<b>1</b>
D50-D89	Bolesti krvi	0	1	<b>1</b>
F00-F99	Duševni poremećaji	0	2	<b>2</b>
H00-H59	Bolesti oka	1	0	<b>1</b>
I00-I99	Bolesti sistema krvotoka	1	0	<b>1</b>
<b>Ukupno</b>		<b>3</b>	<b>3</b>	<b>6</b>

- Analizom slučajeva i dalje otvorenih bolovanja dužih od 12 mjeseci za Kancelariju Mojkovac uočeno je sljedeće:
  - najduže bolovanje je u trajanju od 18.97 mjeseci sa dijagnozom F43.1 (Stresni poremećaj posle povrede).Osiguranik je na neprekidnom bolovanju od 17.09.2012.godine. Upućen na ocjenu radne sposobnosti na IPK, rešenje od 17.10.2013.godine - liječenje nije završeno, kontrola u maju 2014.godine.
  - Drugo najduže bolovanje u trajanju od 18.65 mjeseci je sa dijagnozom F22 (Trajna sumanuta duševna oboljenja).Osiguranik je na neprekidnom bolovanju od 03.10.2012.godine , dva puta upućen na ocjenu radne sposobnosti na IPK.Prvo rešenje IPK od 12.04.2013.godine- liječenje nije završeno, kontrola u decembru 2013.godine. Drugo rešenje IPK čeka.
  - Treće najduže bolovanje u trajanju od 16.16 mjeseci je sa dijagnozom D86.0(Sarkoidoza pluća). Osiguranik je na neprekidnom bolovanju od 04.12.2012.godine ,upućen je na ocjenu radne sposobnosti na IPK.,U rešenju IPK od 06.12.2013.godine se konstatuje da liječenje nije završeno, ponovna ocjena radne sposobnosti u junu 2014.godine.

Ljekarska komisija PJ Mojkovac evidentira u nalaz podatke koji su neophodni za praćenje i dokumentovanje opravdanosti odobrenog bolovanja (otpusne liste, nalaz i mišljenje IPK-a, specijalističke izvještaje potrebne za kontrolu,...).

#### **- Poslovna jedinica Nikšić**

- 13.959 aktivnih osiguranika što čini 8,14% aktivnih osiguranika u Crnoj Gori
- Pokazatelji bolovanja za 2013.godinu (Tabela 1) pokazuju da je:
  - ukupan broj slučajeva bolovanja 992 čini 10,21% svih slučajeva bolovanj Crnoj Gori;
  - ukupan broj izgubljenih radnih dana 101.450 čini 11,40% izgubljenih dana u Crnoj Gori;
  - prosječna stopa slučajeva odsutnosti s posla 7,11% je viša od prosječne stope u Crnoj Gori koja iznosi 5,67%;

- procenat bolovanja 2,78% je viši od procenta u Crnoj Gori koji iznosi 1,99%;
- broj izgubljenih radnih dana po jednom slučaju 102 dok u Crnoj Gori iznosi 92;
- broj izgubljenih radnih dana po zaposlenom prosječno 7 dok je u Crnoj Gori 5.
- Indexi bolovanja za 2012. i 2013.godinu u uporednom prikazu pokazuju:
  - da je broj slučajeva bolovanja smanjen sa 1.112 na 992 tj. za 10,79%;
  - da je broj izgubljenih radnih dana povećan sa 99.887 na 101.450 tj. za 1,56%;
  - da je procenat bolovanja povećan sa 2,51% na 2,78% tj. za 11,07%.

**Pregled bolovanja dužih od 12 mjeseci cijenjenih u PJ Nikšić Tabela 23**

Grupe bolesti		Zaključena	Otvorena	Ukupno
A00-B99	Zarazne bolesti i parazitne bolesti	2	0	<b>2</b>
C00-D48	Turnori	4	5	<b>9</b>
F00-F99	Duševni poremećaji	8	3	<b>11</b>
G00-G99	Bolesti nervnog sistema	3	1	<b>4</b>
H00-H59	Bolesti oka	1	0	<b>1</b>
I00-I99	Bolesti sistema krvotoka	6	2	<b>8</b>
J00-J99	Bolesti sistema za disanje	1	1	<b>2</b>
L00-L99	Bolesti kože	0	1	<b>1</b>
M00-M99	Bolesti mišićno-koštanog sistema	2	5	<b>7</b>
N00-N99	Bolesti mokraćno-polnog sistema	0	1	<b>1</b>
R00-R99	Simptomi, znaci i patološki klin.	1	0	<b>1</b>
S00-T98	Povrede	9	6	<b>15</b>
Z00-Z99	Faktori koji utiču na zdravstveno stanje	3	2	<b>5</b>
<b>Ukupno</b>		<b>40</b>	<b>27</b>	<b>67</b>

- Analizom slučajeva najdužih i dalje otvorenih bolovanja za PJ Nikšić uočeno je sledeće:
  - od 67 bolovanja koja su trajala duže od 12 mjeseci, a započeta su prije 01.01.2013.godine 40 bolovanja je zaključeno u toku 2013.godine, dok je 27 bolovanja i dalje otvoreno.
  - od tri bolovanja bolovanja koja traju duže od 12 mjeseci, a započeta su prije 01.01.2013.godine najduže bolovanje je u trajanju od 35.97 mjeseci sa dijagnozom G35 (Sclerosis multiplex). Osiguranik je na neprekidnom bolovanju od 30.04.2011.godine. Od početka trajanja bolovanja osiguranik je tri puta upućivan na IPK, poslednji put 13.01.2014.godine. Dva rešenja su sa nalazom i mišljenjem da liječenje nije završeno.
  - Drugo najduže bolovanje u trajanju od 32.19 mjeseca je sa dijagnozom F29 (Neorgansko duševno oboljenje, neoznačeno). Osiguranik je na neprekidnom bolovanju od 02.08.2011.godine. Nakon dvije godine osiguranik se upućuje na IPK-26.11.2013.godine je predao dokumentaciju i još uvijek čeka rešenje .
  - Treće najduže bolovanje u trajanju od 28.26 mjeseca je sa dijagnozom M51.1 (Ispadanje međupršljenkog diskusa sa oboljenjem korijena živca). Osiguranik je na neprekidnom bolovanju od 26.08.2011.godine i bolovanje je otvoreno sa dijagnozom I69.3 (Posledice infarkta mozga). Na sjednici Komisije 03.04.2013.godine bolovanje se produžava sa dijagnozom M51.1 (Ispadanje međupršljenkog diskusa sa oboljenjem korijena živca).

U Kartonu osiguranika evidentirana četiri upućivanja na IPK, poslednje 29.10.2013.godine i dva rešenja IPK sa konstatacijom da liječenje nije završeno.

Ljekarska komisija PJ Nikšić evidentira u nalaz podatke koji su neophodni za praćenje i dokumentovanje opravdanosti odobrenog bolovanja (otpusne liste, nalaz i mišljenje IPK-a, specijalističke izvještaje potrebne za kontrolu,...).

#### **Kancelarija Plav**

- 1.247 aktivnih osiguranika što čini 0,73% aktivnih osiguranika u Crnoj Gori
- Pokazatelji bolovanja za 2013.godinu (Tabela 1) pokazuju da je:
  - ukupan broj slučajeva bolovanja 32 čini 0,33% svih slučajeva bolovanja u Crnoj Gori
  - ukupan broj izgubljenih radnih dana 3.554 čini 0,40% izgubljenih dana u Crnoj Gori;
  - prosječna stopa slučajeva odsutnosti s posla 2,57% je niža od prosječne stope u Crnoj Gori koja iznosi 5,67%;
  - procenat bolovanja 1,09% je niži od procenta u Crnoj Gori koji iznosi 1,99%;
  - broj izgubljenih radnih dana po jednom slučaju 111 dok u Crnoj Gori iznosi 92;
  - broj izgubljenih radnih dana po zaposlenom prosječno 3 dok je u Crnoj Gori 5.
- Indexi bolovanja za 2012. i 2013.godinu u uporednom prikazu pokazuju:
  - da je broj slučajeva bolovanja smanjen sa 34 na 32 tj. za 5,88%;
  - da je broj izgubljenih radnih dana povećan sa 3.291 na 3.554 tj. za 7,99%;
  - da je procenat bolovanja povećan sa 1,06% na 1,09 % tj. za 2,97%.

**Pregled bolovanja dužih od 12 mjeseci cijenjenih u Kancelariji Plav Tabela 24**

Grupe bolesti		Zaključena	Otvorena	Ukupno
C00-D48	Tumori	2	1	3
I00-I99	Bolesti sistema krvotoka	0	1	1
M00-M99	Bolesti mišićno-koštanog sistema	0	1	1
Z00-Z99	Faktori koji utiču na zdravstveno stanje	1	0	1
<b>Ukupno</b>		<b>3</b>	<b>3</b>	<b>6</b>

- Analizom slučajeva najdužih i dalje otvorenih bolovanja za PJ Plav uočeno je sledeće:
  - od šest bolovanja koja su trajala duže od 12 mjeseci, a započeta su prije 01.01.2013.godine tri bolovanja su zaključena u toku 2013.godine, dok su tri bolovanja i dalje otvorena.
  - od tri bolovanja koja traju duže od 12 mjeseci, a započeta su prije 01.01.2013.godine najduže bolovanje je u trajanju od 23.97 mjeseci sa dijagnozom S98.2 (Amputacija više prstiju stopala). Osiguranik je na neprekidnom bolovanju od 25.04.2012.godine i u septembru mjesecu 2013.godine je upućen na ocjenu radne sposobnosti na IPK. Čeka rešenje.
  - Drugo najduže bolovanje je u trajanju od 21.65 mjeseci sa dijagnozom M84.1 (Nezarastanje kosti-lažni zglobovi). Osiguranik je na neprekidnom bolovanju od 21.06.2012. godine i u februaru mjesecu 2014.godine predložena obrada za IPK.

Ljekarska komisija PJ Plav evidentira u nalaz podatke koji su neophodni za praćenje i dokumentovanje opravdanosti odobrenog bolovanja (otpusne liste, nalaz i mišljenje IPK-a, specijalističke izvještaje potrebne za kontrolu,...).

### **- Kancelarija Šavnik**

- 272 aktivnih osiguranika što čini 0,16% aktivnih osiguranika u Crnoj Gori
- Pokazatelji bolovanja za 2013.godinu (Tabela 1) pokazuju da je:
  - ukupan broj slučajeva bolovanja 11 čini 0,11% svih slučajeva bolovanja u Crnoj Gori
  - ukupan broj izgubljenih radnih dana 1.181 čini 0,13% izgubljenih dana u Crnoj Gori;
  - prosječna stopa slučajeva odsutnosti s posla 4,04% je niža od prosječne stope u Crnoj Gori koja iznosi 5,67%;
  - procenat bolovanja 1,66% je niži od procenta u Crnoj Gori koji iznosi 1,99%;
  - broj izgubljenih radnih dana po jednom slučaju 107 dok u Crnoj Gori iznosi 92;
  - broj izgubljenih radnih dana po zaposlenom prosječno 4, dok je u Crnoj Gori 5.
- Indexi bolovanja za 2012. i 2013.godinu u uporednom prikazu pokazuju:
  - da je broj slučajeva bolovanja povećan sa 8 na 11 tj. za 37,50%;
  - da je broj izgubljenih radnih dana povećan sa 513 na 1.181 tj. za 130,21%;
  - da je procenat bolovanja povećan sa 0,67% na 1,66% tj. za 149,67%.

### **- Poslovna jedinica Pljevlja**

- 5.744 aktivnih osiguranika što čini 3,35% aktivnih osiguranika u Crnoj Gori
- Pokazatelji bolovanja za 2013.godinu (Tabela 1) pokazuju da je:
  - ukupan broj slučajeva bolovanja 475 čini 4,89% svih slučajeva bolovanja u Crnoj Gori
  - ukupan broj izgubljenih radnih dana 46.664 čini 5,24% izgubljenih dana u Crnoj Gori;
  - prosječna stopa slučajeva odsutnosti s posla 8,27% je viša od prosječne u Crnoj Gori;
  - procenat bolovanja 3,11% je viši od procenta u Crnoj Gori koji iznosi 1,99%;
  - broj izgubljenih radnih dana po jednom slučaju 98 dok u Crnoj Gori iznosi 92;
  - broj izgubljenih radnih dana po zaposlenom prosječno 8, dok je u Crnoj Gori 5.
- Indexi bolovanja za 2012. i 2013.godinu u uporednom prikazu pokazuju:
  - da je broj slučajeva bolovanja smanjen sa 490 na 475 tj. za 3,06%;
  - da je broj izgubljenih radnih dana povećan sa 44.784 na 46.664 tj. za 4,20%;
  - da je procenat bolovanja povećan sa 2,53% na 3,11% tj. za 23,25%.


Pregled bolovanja dužih od 12 mjeseci cijjenjenih u PJ Pljevlja

Tabela 25

Grupe bolesti		Zaključena	Otvorena	Ukupno
C00-D48	Tumori	9	2	11
E00-E90	Bolesti žlijezda sa unutrašnjim lučenjem	1	1	2
F00-F99	Duševni poremećaji	3	0	3
G00-G99	Bolesti nervnog sistema	2	2	4
I00-I99	Bolesti sistema krvotoka	7	2	9
M00-M99	Bolesti mišićno-koštanog sistema	4	1	5
N00-N99	Bolesti mokraćno-polnog sistema	2	0	2
R00-R99	Simptomi, znaci i patološki klin. lab.nalazi	1	0	1
S00-T98	Povrede	5	1	6
Z00-Z99	Faktori koji utiču na zdravstveno stanje	0	1	1
<b>Ukupno</b>		<b>34</b>	<b>10</b>	<b>44</b>

Pregled i dalje otvorenih bolovanja dužih od 12 mjeseci za 2013.godinu

Dijagram 9



- Analizom slučajeva najdužih i dalje otvorenih bolovanja dužih od 12 mjeseci (Dijagram 9) za PJ Pljevlja uočeno je:
  - od 10 bolovanja koja traju duže od 12 mjeseci, a započeta su prije 01.01.2013.godine najduže bolovanje je u trajanju od 29.48 mjeseci sa dijagnozom C50 (Maligni tumor dojke). Osiguranica je na neprekidnom bolovanju od 05.09.2011.godine. U karton bolovanja evidentirana su dva upućivanja na ocjenu radne sposobnosti na IPK i jedno rešenje iz juna mjeseca 2013.godine da liječenje nije završeno.
  - Drugo najduže bolovanje je u trajanju od 28.55 mjeseci sa dijagnozom S82 (Prelom potkoljenice). Osiguranik je na neprekidnom bolovanju od 07.12.2011.godine. U karton bolovanja evidentirana su dva upućivanja na ocjenu radne sposobnosti na IPK i jedno rešenje iz avgusta mjeseca 2013.godine da liječenje nije završeno.
  - Treće najduže bolovanje je u trajanju od 27.26 mjeseci sa dijagnozom Z47 (Praćenje i njega u ortopedskom liječenju). Osiguranik je na neprekidnom bolovanju od 26.12.2011.godine sa početnom dijagnozom S72.8 (Prelom butne kosti). U karton bolovanja evidentirana su dva upućivanja na ocjenu radne sposobnosti na IPK i jedno rešenje iz aprila mjeseca 2013.godine da liječenje nije završeno.

Ljekarska komisija PJ Pljevlja ne evidentira u nalaz sve podatke koji su neophodni za praćenje i dokumentovanje opravdanosti odobrenog bolovanja (otpusne liste).

### **- Poslovna jedinica Rožaje**

- 2.633 aktivnih osiguranika što čini 1,54% aktivnih osiguranika u Crnoj Gori
- Pokazatelji bolovanja za 2013.godinu (Tabela 1) pokazuju da je:
  - ukupan broj slučajeva bolovanja 114 čini 1,17% svih slučajeva bolovanja u Crnoj Gori
  - ukupan broj izgubljenih radnih dana 12.301 čini 1,38% izgubljenih dana u Crnoj Gori;
  - prosječna stopa slučajeva odsutnosti s posla 4,33% je niža od prosječne stope u Crnoj Gori koja iznosi 5,67%;
  - procenat bolovanja 1,79% je niži od procenta u Crnoj Gori koji iznosi 1,99%;
  - broj izgubljenih radnih dana po jednom slučaju 108 dok u Crnoj Gori iznosi 92;
  - broj izgubljenih radnih dana po zaposlenom prosječno 5 kao i u Crnoj Gori .
- Indexi bolovanja za 2012. i 2013.godinu u uporednom prikazu pokazuju:
  - da je broj slučajeva bolovanja povećan sa 105 na 114 tj. za 8,57%;
  - da je broj izgubljenih radnih dana povećan sa 10.425 na 12.301 tj. za 18%;
  - da je procenat bolovanja povećan sa 1,36% na 1,79% tj. za 31,93%.

**Pregled bolovanja dužih od 12 mjeseci cijenjenih u PJ Rožaje**

**Tabela 26**

Grupe bolesti		Zaključena	Otvorena	Ukupno
C00-D48	Tumori	1	3	<b>4</b>
F00-F99	Duševni poremećaji	1	1	<b>2</b>
I00-I99	Bolesti sistema krvotoka	1	0	<b>1</b>
M00-M99	Bolesti mišićno-koštanog sistema	1	0	<b>1</b>
S00-T98	Povrede	0	1	<b>1</b>
<b>Ukupno</b>		<b>4</b>	<b>5</b>	<b>9</b>

- Analizom slučajeva najdužih i dalje otvorenih bolovanja za PJ Rožaje uočeno je sledeće:
  - od devet bolovanja koja su trajala duže od 12 mjeseci, a započeta su prije 01.01.2013.godine četiri bolovanja su zaključena u toku 2013.godine, dok je pet bolovanja i dalje otvoreno.
  - najduže bolovanje je u trajanju od 24.61 mjeseci sa dijagnozom C34 (Maligni tumor dušnika i pluća). Osiguranica je na neprekidnom bolovanju od 03.04.2012.godine. U karton bolovanja evidentirano je upućivanje na ocjenu radne sposobnosti na IPK u toku 2013.godine
  - Drugo najduže bolovanje je u trajanju od 23.13 mjeseci sa dijagnozom C34 (Maligni tumor dušnika i pluća). Osiguranik je na neprekidnom bolovanju od 02.06.2012.godine sa početnom dijagnozom S56.1 (Povreda mišića i tetiva u predjelu podlaktice). Od februara mjeseca 2013.godine bolovanje se produžava sa dijagnozom A16 (Tuberkuloza organa za disanje, nepotvrđena bakteriološki i histološki), a od novembra 2013.godine sa dijagnozom C34 (Maligni tumor dušnika i pluća). U decembru 2013.godine predložena obrada za IPK.

Ljekarska komisija PJ Rožaje ne evidentira u nalaz sve podatke koji su neophodni za praćenje i dokumentovanje opravdanosti odobrenog bolovanja (otpusne liste).

### **- Kancelarija Plužine**

- 594 aktivnih osiguranika što čini 0,35% aktivnih osiguranika u Crnoj Gori
- Pokazatelji bolovanja za 2013.godinu (Tabela 1) pokazuju da je:
  - ukupan broj slučajeva bolovanja 35 čini 0,36% svih slučajeva bolovanja u Crnoj Gori
  - ukupan broj izgubljenih radnih dana 3.689 čini 0,41% izgubljenih dana u Crnoj Gori;
  - prosječna stopa slučajeva odsutnosti s posla 5,89% je veći od prosječne stope u Crnoj Gori koja iznosi 5,67%;
  - procenat bolovanja 2,38% je viši od procenta u Crnoj Gori koji iznosi 1,99%;
  - broj izgubljenih radnih dana po jednom slučaju 105, dok je u Crnoj Gori 92;
  - broj izgubljenih radnih dana po zaposlenom prosječno je 6, dok je u Crnoj Gori 5.
- Indexi bolovanja za 2012. i 2013.godinu u uporednom prikazu pokazuju:
  - da je broj slučajeva bolovanja smanjen sa 41 na 35 tj. za 14,63%;
  - da je broj izgubljenih radnih dana smanjen sa 4.297 na 3.689 tj. za 14,15%;
  - da je procenat bolovanja povećan sa 2,07% na 2,38% tj. za 14,76%.

### **- Poslovna jedinica Podgorica**

- 75.195 aktivnih osiguranika što čini 43,85% aktivnih osiguranika u Crnoj Gori
- Pokazatelji bolovanja za 2013.godinu (Tabela 1) pokazuju da je:
  - ukupan broj slučajeva bolovanja 3.905 čini 40,17% svih slučajeva bolovanja u CG;
  - ukupan broj izgubljenih radnih dana 339.378 čini 38,13% izgubljenih dana u CG;
  - prosječna stopa slučajeva odsutnosti s posla 5,19% je niža od prosječne stope u Crnoj Gori koja iznosi 5,67%;
  - procenat bolovanja 1,73% je niži od procenta bolovanja u Crnoj Gori koji iznosi 1,99%;
  - broj izgubljenih radnih dana po jednom slučaju 87, dok je u Crnoj Gori 92;
  - broj izgubljenih radnih dana po zaposlenom prosječno 5, kao i u Crnoj Gori.
- Indexi bolovanja za 2012. i 2013.godinu u uporednom prikazu pokazuju:
  - da je broj slučajeva bolovanja smanjen sa 4.004 na 3.905 tj. za 2,47%;
  - da je broj izgubljenih radnih dana povećan sa 307.350 na 339.378 tj. za 10,42%;
  - da je procenat bolovanja smanjen sa 1,77% na 1,73% tj. za 2,16%.




Grupe bolesti		Zaključena	Otvorena	Ukupno
A00-B99	Zarazne bolesti i parazitne bolesti	4	0	4
C00-D48	Tumori	37	13	50
D50-D89	Bolesti krvi	1	0	1
F00-F99	Duševni poremećaji	34	9	43
G00-G99	Bolesti nervnog sistema	3	0	3
H00-H59	Bolesti oka	1	1	2
I00-I99	Bolesti sistema krvotoka	11	2	13
M00-M99	Bolesti mišićno-koštanog sistema	3	0	3
N00-N99	Bolesti mokraćno-polnog sistema	2	0	2
O00-O99	Trudnoća, rađanje i babinje	1	0	1
S00-T98	Povrede	11	4	15
Z00-Z99	Faktori koji utiču na zdravstveno stanje	4	3	7
<b>Ukupno</b>		<b>112</b>	<b>32</b>	<b>144</b>

- Analizom slučajeva najdužih i dalje otvorenih bolovanja dužih od 12 mjeseci (Dijagram 10) za PJ Podgorica uočeno je sledeće:
  - od 144 bolovanja koja su trajala duže od 12 mjeseci, a započeta su prije 01.01.2013.godine 112 bolovanja je zaključeno u toku 2013.godine, dok su 32 bolovanja i dalje otvorena.
  - Najduže bolovanje u trajanju od 47.42 mjeseca je sa dijagnozom iz grupe C00-D48 (Tumori). Osiguranica je na neprekidnom bolovanju od 24.05.2010.godine i do sada je četiri puta izlazila na IPK. Poslednje rešenje IPK je od 24.06.2013.godine sa preporukom za nastavak liječenja i kontrolom na IPK u maju 2014.godine.
  - Drugo najduže bolovanje u trajanju od 45.81 mjeseci je sa dijagnozom iz grupe F00-F99 (Duševni poremećaji i poremećaji ponašanja). Osiguranik je na neprekidnom bolovanju od 01.08.2010.godine i do sada je četiri puta izlazio na IPK. Poslednje rešenje IPK je od 15.10.2013. godine u kome se predlaže dalje psihijatrijsko i neurološko liječenje, te ponovna kontrola na IPK.
  - Treće najduže bolovanje u trajanju od 32.48 mjeseca je sa dijagnozom iz grupe F00-F99 (Duševni poremećaji i poremećaji ponašanja). Osiguranik je na neprekidnom bolovanju od 15.08.2011.godine i do sada je tri puta izlazio na IPK. U poslednjem rešenju IPK iz 2013.godine se konstatuje da liječenje nije završeno.

Pregled i dalje otvorenih bolovanja dužih od 12 mjeseci za 2013.godinu

Dijagram 10



### - **Kancelarija Tivat**

- 3.702 aktivnih osiguranika što čini 2,16% aktivnih osiguranika u Crnoj Gori
- Pokazatelji bolovanja za 2013.godinu (Tabela 1) pokazuju da je:
  - ukupan broj slučajeva bolovanja 208 čini 2,14% svih slučajeva bolovanja u Crnoj Gori
  - ukupan broj izgubljenih radnih dana 18.701 čini 2,10% izgubljenih dana u Crnoj Gori;
  - prosječna stopa slučajeva odsutnosti s posla 5,62% je niža od prosječne stope u Crnoj Gori koja iznosi 5,67%;
  - procenat bolovanja 1,94% je niži od procenta u Crnoj Gori koji iznosi 1,99%;
  - broj izgubljenih radnih dana po jednom slučaju je 90, dok je u Crnoj Gori 92;
  - broj izgubljenih radnih dana po zaposlenom prosječno 5, kao i u Crnoj Gori.
- Indexi bolovanja za 2012. i 2013.godinu u uporednom prikazu pokazuju:
  - da je broj slučajeva bolovanja povećan sa 187 na 208 tj. za 11,23%;
  - da je broj izgubljenih radnih dana povećan sa 18.349 na 18.701 j. za 1,92%;
  - da je procenat bolovanja povećan sa 1,60% na 1,94%, tj. za 20,61%.

**Pregled bolovanja dužih od 12 mjeseci cijenjenih u Kancelariji Tivat** Tabela 28

Grupe bolesti		Zaključena	Otvorena	Ukupno
C00-D48	Tumori	1	1	2
D50-D89	Bolesti krvi	0	1	1
F00-F99	Duševni poremećaji	1	0	1
I00-I99	Bolesti sistema krvotoka	1	0	1
J00-J99	Bolesti sistema za disanje	1	0	1
N00-N99	Bolesti mokraćno-polnog sistema	1	0	1
S00-T98	Povrede	1	0	1
Z00-Z99	Faktori koji utiču na zdravstveno stanje	2	1	3
<b>Ukupno</b>		<b>8</b>	<b>3</b>	<b>11</b>

- Analizom slučajeva bolovanja dužih od 12 mjeseci koja su i dalje otvorena za Kancelariju Tivat uočeno je sledeće:
  - najduže bolovanje je u trajanju od 37.94 mjeseca sa dijagnozom D86 (Sarkoidoza). Osiguranica je na neprekidnom bolovanju od 18.02.2011.godine sa početnom dijagnozom G82.1 (Spastička paraliza). U karton bolovanja evidentirana dva predloga za obradu za IPK, ali nisu evidentirani nalaz i mišljenje IPK.
  - Drugo najduže bolovanje je u trajanju od 17.97 mjeseci sa dijagnozom Z95.5 (Prisustvo implantata i grafta na koronarnim sudovima). Osiguranik je na neprekidnom bolovanju od 24.10.2012.godine i u kartonu osiguranika nije evidentirano upućivanje na IPK.

Ljekarska komisija PJ Tivat ne evidentira u nalaz sve podatke koji su neophodni za praćenje i dokumentovanje opravdanosti odobrenog bolovanja (otpusne liste, nalaz i mišljenje IPK, potrebne specijalističke nalaze).

## - Kancelarija Ulcinj

- 4.550 aktivnih osiguranika što čini 2,65% aktivnih osiguranika u Crnoj Gori
- Pokazatelji bolovanja za 2013.godinu (Tabela 1) pokazuju da je:
  - ukupan broj slučajeva bolovanja 117 čini 1,20% svih slučajeva bolovanja u Crnoj Gori
  - ukupan broj izgubljenih radnih dana 20.076 čini 2,26% izgubljenih dana u Crnoj Gori;
  - prosječna stopa slučajeva odsutnosti s posla 2,57% je niža od prosječne stope u Crnoj Gori koja iznosi 5,67%;
  - procenat bolovanja 1,69% je niži od procenta u Crnoj Gori koji iznosi 1,99%;
  - broj izgubljenih radnih dana po jednom slučaju 172 dok u Crnoj Gori iznosi 92;
  - broj izgubljenih radnih dana po zaposlenom prosječno 4 dok je u Crnoj Gori 5.
- Indexi bolovanja za 2012. i 2013.godinu u uporednom prikazu pokazuju:
  - da je broj slučajeva bolovanja smanjen sa 124 na 117 tj. za 5,65%;
  - da je broj izgubljenih radnih dana povećan sa 18.372 na 20.076 tj. za 9,27%;
  - da je procenat bolovanja povećan sa 1,60% na 1,69% tj. za 5,74%.

**Pregled bolovanja dužih od 12 mjeseci cijenjenih u Kancelariji Ulcinj Tabela 29**

Grupe bolesti		Zaključena	Otvorena	Ukupno
A00-B99	Zarazne bolesti i parazitne bolesti	0	1	<b>1</b>
C00-D48	Tumori	6	2	<b>8</b>
F00-F99	Duševni poremećaji	2	3	<b>5</b>
G00-G99	Bolesti nervnog sistema	1	0	<b>1</b>
I00-I99	Bolesti sistema krvotoka	5	3	<b>8</b>
J00-J99	Bolesti sistema za disanje	1	0	<b>1</b>
K00-K93	Bolesti sistema za varenje	1	0	<b>1</b>
M00-M99	Bolesti mišićno-koštanog sistema	1	3	<b>4</b>
N00-N99	Bolesti mokraćno-polnog sistema	2	1	<b>3</b>
S00-T98	Povrede	4	0	<b>4</b>
<b>Ukupno</b>		<b>23</b>	<b>13</b>	<b>36</b>

- Analizom slučajeva bolovanja dužih od 12 mjeseci koja su i dalje otvorena za Kancelariju Ulcinj uočeno je sledeće:
  - najduže bolovanje je u trajanju od 43.81 mjeseca sa dijagnozom D32 (Dobročudni tumor moždanica). Osiguranik je na neprekidnom bolovanju od 30.08.2010.godine. U karton bolovanja evidentirana tri predloga za obradu za IPK, ali nisu evidentirani nalaz i mišljenje IPK.
  - Drugo najduže bolovanje je u trajanju od 40.26 mjeseca sa dijagnozom F41.2 (Mješoviti anksiozni i depresijski poremećaj).Osiguranik je na neprekidnom bolovanju od 16.12.2010.godine. sa početnom dijagnozom F31.4(Afektivno bipolarno duševno oboljenje, teška depresivna epizoda bez psihotičkih simptoma).Od februara 2013.godine bolovanje se produžava sa dijagnozom F33 (Povratno depresivno stanje), a u maju mjesecu se ponovo evidentira prethodna dijagnoza. U kartonu osiguranika evidentirano upućivanje na IPK, ali ne i nalaz i mišljenje IPK.

- Treće najduže bolovanje je u trajanju od 36.39 mjeseca sa dijagnozom M54.4 (Lumboischialgia). U kartonu osiguranika evidentirano upućivanje na IPK, ali ne i nalaz i mišljenje IPK.

Ljekarska komisija PJ Ulcinj ne evidentira u nalaz sve podatke koji su neophodni za praćenje i dokumentovanje opravdanosti odobrenog bolovanja (otpusne liste, nalaz i mišljenje IPK.....).

### **- Kancelarija Žabljak**

- 720 aktivnih osiguranika što čini 0,42 % aktivnih osiguranika u Crnoj Gori
- Pokazatelji bolovanja za 2013.godinu (Tabela 1) pokazuju da je:
  - ukupan broj slučajeva bolovanja 45 čini 0,46% svih slučajeva bolovanja u Crnoj Gori
  - ukupan broj izgubljenih radnih dana 4.539 čini 0,51% izgubljenih dana u Crnoj Gori;
  - prosječna stopa slučajeva odsutnosti s posla 6,25% je viša od prosječne stope u Crnoj Gori koja iznosi 5,67%;
  - procenat bolovanja 2,42 %, dok je u Crnoj Gori 1,99%;
  - broj izgubljenih radnih dana po jednom slučaju 101 dok u Crnoj Gori iznosi 92;
  - broj izgubljenih radnih dana po zaposlenom prosječno 6, a u Crnoj Gori 5.
- Indexi bolovanja za 2012. i 2013.godinu u uporednom prikazu pokazuju:
  - da je broj slučajeva bolovanja povećan sa 44 na 45 tj.za 2,27%;
  - da je broj izgubljenih radnih dana povećan sa 4.445 na 4.539 tj. za 2,11%;
  - da je procenat bolovanja povećan sa 1,82% na 2,42% tj. za 32,75%.

**Pregled bolovanja dužih od 12 mjeseci cijjenjenih u Kancelariji Žabljak Tabela 30**

Grupe bolesti		Zaključena	Otvorena	Ukupno
C00-D48	Tumori	3	1	<b>4</b>
F00-F99	Duševni poremećaji	1	0	<b>1</b>
J00-J99	Bolesti sistema za disanje	0	1	<b>1</b>
<b>Ukupno</b>		<b>4</b>	<b>2</b>	<b>6</b>

- Analizom slučajeva bolovanja dužih od 12 mjeseci koja su i dalje otvorena za Kancelariju Žabljak uočeno je sledeće:
  - najduže bolovanje je u trajanju od 23.39 mjeseca sa dijagnozom C44 (Drugi zloćudni tumor kože). Osiguranik je na neprekidnom bolovanju od 14.05.2012.godine. U karton bolovanja evidentirano upućivanje na IPK, kao i nalaz i mišljenje IPK – liječenje nije završeno.

Ljekarska komisija PJ Žabljak ne evidentira u nalaz sve podatke koji su neophodni za praćenje i dokumentovanje opravdanosti odobrenog bolovanja (otpusne liste.....).

### - Kancelarija Andrijevića

- 502 aktivnih osiguranika što čini 0,29 % aktivnih osiguranika u Crnoj Gori
- Pokazatelji bolovanja za 2013.godinu (Tabela 1) pokazuju da je:
  - ukupan broj slučajeva bolovanja 30 čini 0,31 % svih slučajeva bolovanja u Crnoj Gori
  - ukupan broj izgubljenih radnih dana 3.660 čini 0,41% izgubljenih dana u Crnoj Gori;
  - prosječna stopa slučajeva odsutnosti s posla 5,98% je viša od prosječne stope u Crnoj Gori koja iznosi 5,67%;
  - procenat bolovanja 2,79%, dok je u Crnoj Gori 1,99%;
  - broj izgubljenih radnih dana po jednom slučaju 122 dok u Crnoj Gori iznosi 92
  - broj izgubljenih radnih dana po zaposlenom prosječno 7, a u Crnoj Gori 5.
- Indexi bolovanja za 2012. i 2013.godinu u uporednom prikazu pokazuju:
  - da je broj slučajeva bolovanja smanjen sa 32 na 30 tj. za 6,25%;
  - da je broj izgubljenih radnih dana povećan sa 2.950 na 3.660 tj. za 24,07%;
  - da je procenat bolovanja povećan sa 2,12% na 2,79% tj. za 31,73%.

**Pregled bolovanja dužih od 12 mjeseci cijenjenih u Kancelariji Andrijevića Tabela 31**

Grupe bolesti		Zaključena	Otvorena	Ukupno
F00-F99	Duševni poremećaji	1	0	1
I00-I99	Bolesti sistema krvotoka	0	1	1
<b>Ukupno</b>		<b>1</b>	<b>1</b>	<b>2</b>

## 2.7 Naknada zarade za vrijeme privremene spriječenosti za rad

Pravo na naknadu zarade za vrijeme privremene spriječenosti za rad definisano je odredbama članova 25-30 Zakona o zdravstvenom osiguranju („Sl. list RCG“ br. 39/04). Bliži način ostvarivanja prava osiguranika na privremenu spriječenost za rad i ostvarivanja prava na naknadu zarade za vrijeme privremene spriječenosti uređen je Pravilnikom („Sl. listu RCG“ br. 69/06).

Članom 26 Zakona definisano je da naknadu zarade za prvih 60 dana privremene spriječenosti za rad obračunava i isplaćuje poslodavac, dok poslije 60 dana obračunava i isplaćuje poslodavac, a Fond vrši na osnovu zahteva poslodavca refundaciju isplaćenih sredstava.

Naknada zarade za vrijeme privremene spriječenosti za rad određuje se najmanje u visini od 70% od osnova za naknadu, osim u slučajevima privremene spriječenosti za rad prouzrokovane povredom na radu i profesionalnom bolešću, izolovanjem zbog kliconoštva, zbog davanja krvi, tkiva i organa, za vrijeme održavanja trudnoće, kao i lica sa malignim oboljenjima, lica sa invaliditetom i lica sa mentalnim oboljenjima kad se obezbjeđuje naknada u visini od 100 % od osnova za naknadu.

Fond ne prati podatke za koji broj osiguranika je isplatio sredstva na ime bolovanja jer se isplate ne vežu za osiguranike već se isplata vrši podnosiocima zahtjeva za njegove zaposlene.

**Troškovi za naknade za bolovanje preko 60 dana za 2013. godinu**

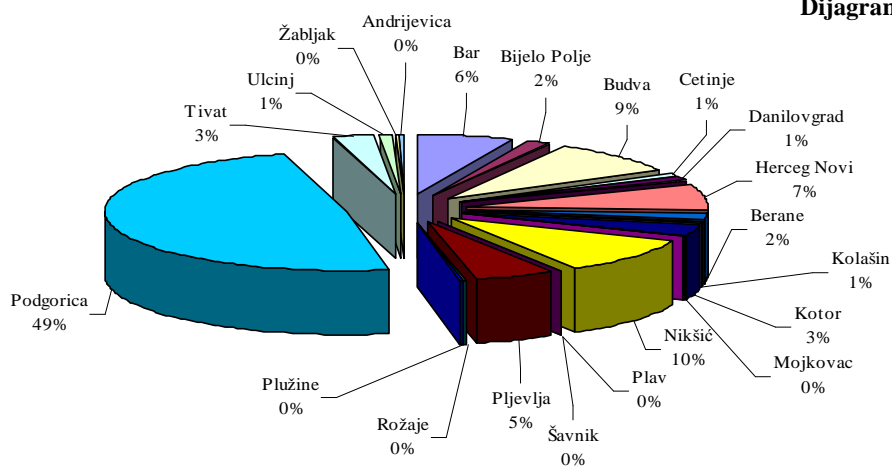
**Tabela 32**

	Opština	Broj zaposlenih	Učešće	Rashodi za bolovanja	Učešće
1	Bar	11.541	6,73	315.356,35	6,37
2	Bijelo Polje	7.043	4,11	81.397,26	1,64
3	Budva	12.409	7,24	448.213,45	9,05
4	Cetinje	3.609	2,10	41.712,50	0,84
5	Danilovgrad	3.406	1,99	61.364,93	1,24
6	Herceg Novi	10.526	6,14	332.533,00	6,71
7	Berane	4.462	2,60	96.705,10	1,95
8	Kolašin	1.272	0,74	26.598,42	0,54
9	Kotor	6.876	4,01	132.433,76	2,67
10	Mojkovac	1.212	0,71	21.458,29	0,43
11	Nikšić	13.959	8,14	487.114,98	9,83
12	Plav	1.247	0,73	1.142,68	0,02
13	Šavnik	272	0,16	2.148,30	0,04
14	Pljevlja	5.744	3,35	261.953,93	5,29
15	Rožaje	2.633	1,54	10.705,53	0,22
16	Plužine	594	0,35	22.953,06	0,46
17	Podgorica	75.195	43,85	2.403.204,44	48,52
18	Tivat	3.702	2,16	130.771,81	2,64
19	Ulcinj	4.550	2,65	51.114,02	1,03
20	Žabljak	720	0,42	7.955,06	0,16
21	Andrijevica	502	0,29	16.439,00	0,33
	<b>Ukupno</b>	<b>171.474</b>	<b>100,00</b>	<b>4.953.275,87</b>	<b>100,00</b>

Troškovi za naknade za bolovanje preko 60 dana za 2013. godinu iznose **4.953.275,87 €** i veći su za **998.288,46 €** ili za **25,24 %** u odnosu na 2012. godinu.

Najveći troškovi su ostvareni su kod filijala Podgorica, Nikšić, Budva, Herceg Novi, Bar i Pljevlja, čije učešće u ukupnim troškovima iznosi oko 86%.

Dijagram 11



Pregled troškova po osnovu naknade za bolovanje preko 60 dana za period 2008-2013. godinu

Tabela 33

R.Br	Opština	Iznos 2008.	Iznos 2009.	Iznos 2010.	Iznos 2011.	Iznos 2012.	Iznos 2013.	% 2013/12	% 2013/11
1	Bar	364.939,31	316.026,31	242.371,87	319.853,00	299.124,34	315.356,35	105,43	98,59
2	Bijelo Polje	18.138,79	39.054,38	44.033,58	45.632,71	71.987,18	81.397,26	113,07	178,37
3	Budva	153.729,12	184.638,90	159.438,62	201.814,47	350.421,02	448.213,45	127,91	222,09
4	Cetinje	16.313,70	19.213,00	18.307,28	26.804,59	48.105,04	41.712,50	86,71	155,62
5	Danilovgrad	28.925,66	14.590,74	15.998,00	38.918,66	40.901,98	61.364,93	150,03	157,67
6	Herceg Novi	122.761,73	178.758,49	166.615,75	166.913,09	159.554,18	332.533,00	208,41	199,23
7	Berane	57.260,57	43.372,55	69.409,39	79.791,71	63.674,69	96.705,10	151,87	121,20
8	Kolašin	10.910,81	9.237,19	19.394,87	16.760,75	35.269,57	26.598,42	75,41	158,69
9	Kotor	50.964,29	57.788,96	62.665,90	127.219,76	82.242,90	132.433,76	161,03	104,10
10	Mojkovac	22.598,33	17.756,10	13.504,97	19.599,44	24.797,63	21.458,29	86,53	109,48
11	Nikšić	729.346,62	297.006,90	315.762,18	256.172,30	416.370,21	487.114,98	116,99	190,15
12	Plav	510,30	1.893,30	901,01	1.116,98	3.134,95	1.142,68	36,45	102,30
13	Šavnik	558,65		850,32	1.033,81	1.061,50	2.148,30	202,38	207,80
14	Pljevlja	281.848,80	252.552,10	111.809,27	76.065,53	78.674,44	261.953,93	332,96	344,38
15	Rožaje	8.151,85	9.173,38	12.883,12	9.437,20	13.879,51	10.705,53	77,13	113,44
16	Plužine	17.149,69	2.789,46	13.496,66	17.658,36	23.116,80	22.953,06	99,29	129,98
17	Podgorica	1.377.939,33	1.317.293,96	1.336.732,31	2.336.833,77	2.005.873,75	2.403.204,44	119,81	102,84
18	Tivat	37.913,41	74.741,33	78.562,90	106.081,20	182.138,77	130.771,81	71,80	123,28
19	Ulcinj	16.307,07	21.060,83	28.721,25	32.392,55	45.073,43	51.114,02	113,40	157,80
20	Žabljak	8.904,21	19.343,42	10.594,65	12.956,13	4.501,16	7.955,06	176,73	61,40
21	Andrijevića				10.831,39	5.084,36	16.439,00	323,32	151,77
<b>SVEGA</b>		<b>3.325.172,24</b>	<b>2.876.291,30</b>	<b>2.722.053,90</b>	<b>3.903.887,40</b>	<b>3.954.987,41</b>	<b>4.953.275,87</b>	<b>125,24</b>	<b>126,88</b>

Do porasta troškova za naknade za bolovanje u 2013. u odnosu na 2012. godinu, došlo je iz sledećih razloga:

- Od ukupnih troškova bolovanja (4,95 mil.€), 1/3 se odnosi na bolovanja koja su odobrena u prethodnom periodu (u 2011. i 2012. godini), a zahtjevi za refundaciju su podnijeti u toku 2013. godine, nakon što su poslodavci izmirili doprinose za zdravstveno osiguranje, čime su se stekli uslovi za podnošenje zahtjeva za refundaciju;
- Izmjenama i dopunama Zakona o zdravstvenom osiguranju (Sl.list RCG br.14/12), naknada zarade za vrijeme privremene spriječenosti za rad za određene dijagnoze (maligna oboljenja, mentalna oboljenja) priznaje se u visini od 100% od osnova za naknadu (ranije 70%);
- Učestala su bolovanja po osnovu održavanja trudnoće (učešće ovih bolovanja u ukupno ostvarenim bolovanjima je u prosjeku 30% u svim filijalama);
- Povećanje broja zaposlenih u pojedinim opštinama (Podgorica i Budva);
- Povećanje nivoa zarada kod poslodavaca, čije je učešće u izdacima za 2013. godinu najveće.



## 2.8 Zaključci

Analizom podataka koji se odnose na ostvarivanje prava na privremenu spriječenost za rad - bolovanje na nivou Crne Gore, za period 01.01 - 31.12.2013. godine utvrđeno je sljedeće:

1. Ljekarske komisije Fonda za zdravstveno osiguranje Crne Gore su u analiziranom periodu cijenile ukupno 33.271 bolovanja, što prosječno iznosi 1.343 ocjena bolovanja po vijeću.
2. **Ukupan broj slučajeva bolovanja** u Crnoj Gori u analiziranom periodu je **9.720**, a broj izgubljenih radnih dana **889.958** od čega je broj slučajeva trudničkih bolovanja u Crnoj Gori 1.932 (19,88%), a broj izgubljenih radnih dana zbog trudničkih bolovanja 179.887 (20,21%).
3. Kod slučajeva bolovanja bez trudničkih bolovanja, za 2013.godinu u odnosu na 2012.godinu, zabilježeno je smanjenje broja slučajeva za 6,39%, dok je broj izgubljenih radnih dana povećan za 5,19%.
4. Prosječna stopa slučajeva odsutnosti s posla na 100 zaposlenih iznosi 5,67%.
5. Prosječan **procenat bolovanja** iznosi **1,99%**, što znači da je na 100 zaposlenih dnevno odsutno sa posla 2 zaposlena. Za 2013-u godinu prosječni procenat bolovanja pokazuje nisku dnevnu odsutnost (do 3,0% je niska odsutnost).
6. Prosječan **broj izgubljenih radnih dana po slučaju iznosi 92**.
7. Prosječan **broj izgubljenih radnih dana po zaposlenom iznosi 5 dana**.
8. **Indexi bolovanja** za 2013 -u godinu u odnosu na 2012-u pokazuju:
  - da je broj slučajeva bolovanja smanjen za 2,09%;
  - da je broj izgubljenih radnih dana povećan za 6,99%;
  - da je procenat bolovanja povećan za 7,84%.
9. **Indexi bolovanja bez slučajeva trudničkih** za 2013-u godinu u odnosu na 2012-u:
  - da je broj slučajeva bolovanja smanjen za 6,39%,
  - da je broj izgubljenih radnih dana povećan za 5,19%,
  - da je procenat bolovanja povećan za 6,03%.
10. Bolovanja koja se odobravaju u slučaju patologije trudnoće i potrebe za održavanjem trudnoće, **slučajevi trudničkih bolovanja** pokazuju rast **Indexa bolovanja** za 2013-u godinu u odnosu na 2012-u, kao i trend rasta od 2006-e godine:
  - broj slučajeva trudničkih bolovanja povećan za 20,15%,
  - broj izgubljenih radnih dana povećan za 14,73%;
  - procenat bolovanja povećan za 14,84%.
11. Najviše i dalje otvorenih bolovanja dužih od 12 mjeseci je iz grupe C00-D48 ( Zloćudni tumori) - 37 slučajeva, zatim iz grupe F00-F99 (Duševni poremećaji i poremećaji ponašanja) – 28 slučajeva, grupe S00-T98 (Povrede, trovanja i posledice spoljnih faktora) i grupe I00-I99 ( Bolesti sistema krvotoka) - po 18 slučajeva, M00-M99 (Bolesti mišićno-koštanog sistema) – 13 slučajeva i grupe Z00-Z99 (Faktori koji utiču na zdravstveno stanje) - 11 slučajeva.
12. Dijagnoze na osnovu kojih je izgubljen najveći broj radnih dana prosječno po slučaju bolovanja su iz grupa: C00-D48 (Zloćudni tumori) -180 dana po slučaju, F00-F99 (Duševni poremećaji i poremećaji ponašanja) i I00-I99 (Bolesti sistema krvotoka) - po 111 dana po slučaju, A00-B99 (Zarazne i parazitne bolesti) -105 dana po slučaju i G00-G99 (Bolesti nervnog sistema)- 102 dana po slučaju i O00-O99 (Trudnoća, rađanje i babinje) – 93 dana po slučaju.  
  
Grupe bolesti sa najvećim brojem slučajeva bolovanja u Crnoj Gori su: O00-O99 (Trudnoća, rađanje i babinje) - 1.932 slučajeva, S00-T98 (Povrede, trovanja i posledice spoljnih faktora)

-1.392 slučajeva, M00-M99 (Bolesti mišićno-koštanog sistema) - 1.238 slučaja, Z00-Z99 (Faktori koji utiču na zdravstveno stanje) - 874 slučaja i F00-F99 (Duševni poremećaji i poremećaji ponašanja) - 826 slučajeva.

Grupe bolesti na osnovu kojih je izgubljen najveći broj radnih dana u Crnoj Gori su: O00-O99 (Trudnoća, rađanje i babinje) - 179.887 dana, S00-T98 (Povrede, trovanja i posledice spoljnih faktora) - 123.871 dana, M00-M99 (Bolesti mišićno – koštanog sistema) - 93.827 dana, F00-F99 (Duševni poremećaji i poremećaji ponašanja) - 91.530 dana, I00-I99 (Bolesti sistema krvotoka ) - 76.843 dana i Z00-Z99 ( Faktori koji utiču na zdravstveno stanje) - 70.954 dana.

13. Uočena su neuobičajeno duga bolovanja sa dujagnozom. M51.1 ((Ispadanje međupršljenskog diskusa sa oboljenjem korijena živca) i M54.4 (Lumboischialgia) kod osiguranika koji su liječeni konzervativno.
  14. Filijale u kojima je došlo do povećanja svih Indexa bolovanja (broja slučajeva bolovanja, broja izgubljenih dana, kao i procenta bolovanja) su: Bar, Bijelo Polje, Budva, Danilovgrad, Šavnik, Rožaje, Tivat i Žabljak.
  15. Fond za zdravstveno osiguranje Crne Gore je po osnovu naknade za vrijeme privremene spriječenosti za rad ostvarene tokom 2013.godine isplatio cca **4,95 mil. €**, što je više cca **1,00 mil. €** ili za oko **25%** u odnosu na 2012. godinu.
  16. Uvidom u kartone bolovanja za slučajeve bolovanja dužih od 12 mjeseci zapaženo je da Ljekarska komisija **u nalaz ne evidentira** da li je osiguranik bolnički liječen, da li je rađena neophodna dijagnostika, da li je cijenjen od strane IPK i druge podatke koje je Ljekarska komisija bila dužna unijeti u nalaz u cilju praćenja odorenog bolovanja i dokumentovanja opravdanosti bolovanja koje nije u skladu sa Kriterijumima za ocjenu privremene spriječenosti za rad.
  17. Ljekarske komisije Fonda se u toku rada i dalje susrijeću sa sledećim problemima:
    - izabrani doktori, koji odobravaju bolovanja do 30 dana, upućuju osiguranike na Ljekarsku komisiju Fonda bez prethodno obavljenih dijagnostičkih pretraga predviđenih dijagnostičkim minimumom i priloženih uz uput (Pravilnik)  
Privremenu spriječenost za rad Ljekarska komisija Fonda utvrđuje na osnovu izvještaja izabranog doktora i medicinske dokumentacije. Izabrani doktor je dužan da uputi osiguranika na odgovarajuće dijagnostičke pretrage definisane dijagnostičkim minimumom, koji je sastavni dio Pravilnika, radi pribavljanja medicinske dokumentacije na osnovu koje bi on procijenio potrebu za daljim bolovanjem, odnosno uputio osiguranika na Ljekarsku komisiju Fonda radi dalje ocjene, ukoliko za to postoje opravdani razlozi.
    - analizom bolovanja dužih od 12 mjeseci konstatovano je da su osiguranici više puta cijenjeni od strane IPK sa ocjenom i mišljenjem: „Liječenje nije završeno. Po završenom liječenju javiti se ponovo na komisiju IPK“ čak i u slučajevima kad se radi o potpunom gubitku radne sposobnosti;
    - predlozi za bolovanje, odnosno izvještaji doktora specijalista ne sadrže sve propisane podatke (anamneza, detaljan objektivni pregled, dijagnoza, šifra dijagnoze, terapija, mišljenje) koji su neophodni za ocjenu radne sposobnosti.
- Izabrani doktor i Ljekarska komisija Fonda su potpuno autonomni u ocjeni, a potrebu za privremenom utvrđuju prema Kriterijumima dijagnostičkog postupka za utvrđivanje privremene spriječenosti za rad, koji čine sastavni dio Pravilnika. Kriterijumi su za svaku dijagnozu bolesti definisali medicinsku dokumentaciju tj. dijagnostičke pretrage, preglede specijalista i druge nalaze koje je neophodno da izabrani doktor obezbjedi tj. pacijent obavi.

### 3. PREDLOG MJERA

1. Dosledna primjena Zakona o zdravstvenom osiguranju („Sl.list CG“ br. 14/12) i Pravilnika o načinu i postupku ostvarivanja prava na privremenu spriječenost za rad i ostvarivanja prava na naknadu zarade za vrijeme privremene spriječenosti za rad („Sl.list CG“ br. 04/14).
  - ✓ Izabrani doktor je dužan shodno odredbama Pravilnika da uputi osiguranika na Ljekarsku komisiju Fonda sa odgovarajućim dijagnostičkim minimumom radi ocjene dalje privremene spriječenosti za rad.
  - ✓ Izabrani doktor i Ljekarske komisije Fonda cijene privremenu spriječenost za rad zbog bolesti, povrede osiguranika ili njege oboljelog člana uže porodice osiguranika i odobrava se po pravilu, uz lično prisustvo osiguranika, na osnovu medicinske dokumentacije (laboratorijska, RTG i UZ dijagnostika, izvještaji doktora specijalista, izvještaji konzilijuma doktora i dr.), prema Kriterijumima za utvrđivanje trajanja privremene spriječenosti za rad.
  - ✓ Ako se radi o bolovanju čije trajanje tj. dužina nije u skladu sa Kriterijumima, Ljekarska komisija Fonda je dužna u nalaz evidentirati medicinsku dokumentaciju na osnovu koje su odobrava dalja privremena spriječenost za rad.
2. Medicinska dokumentacija (izvještaji doktora specijaliste, izvještaji konzilijuma doktora KC CG) treba da je potpuna i čitko napisana.
3. Strogo poštovanje rokova za upućivanje na ocjenu radne sposobnosti na IPK. Svi osiguranici koji su na neprekidnom bolovanju 10 mjeseci, odnosno po isteku 12 mjeseci u toku kojih je bilo 10 mjeseci privremene spriječenosti za rad, bez odlaganja se upućuju na IPK. To će se postići dopunom informatičke podrške, u smislu da sistem automatski upozorava Ljekarsku komisiju o isteku navedenih rokova.
4. Prilikom donošenja novog Zakona o zdravstvenom osiguranju preispitati mogućnost da se vrate prethodna zakonska rešenja i da refundacija bolovanja zbog održavanja trudnoće na teret Fonda ide od 61.dana , kao i kod ostalih bolovanja.
5. Komisije za kontrolu kvaliteta zdravstvene zaštite imenovane u svim zdravstvenim ustanovama, shodno članu 111a Zakona o zdravstvenoj zaštiti treba da u okviru kontrole kvaliteta rada zdravstvene ustanove izvrše kontrolu rada ljekara sa aspekta medicinske osnovanosti predlaganja privremene spriječenosti za rad.
6. Ministarstvo zdravlja prilikom eksterne provjere kvaliteta stručnosti rada zaposlenih u zdravstvenim ustanovama treba da izvrši i provjeru kvaliteta rada prilikom predlaganja privremene spriječenosti za rad.
7. Ako izabrani doktor ili izabrani tim ili članovi Ljekarske komisije nezakonito utvrde privremenu spriječenost za rad zaposlenih osiguranika iz člana 25 Zakona o zdravstvenom osiguranju biće novčano kažnjeni za prekršaj na osnovu odredbe člana 107 Zakona o zdravstvenom osiguranju. Ako je zbog nezakonito utvrđene privremene spriječenosti za rad Fond za zdravstveno osiguranje isplatio naknadu zarade, ima pravo da zahtijeva naknadu štete od izabranog doktora, odnosno članova nadležne Ljekarske komisije koji su odobrili takvu privremenu spriječenost za rad (član 75 Zakona o zdravstvenom osiguranju).