

**ANALIZA OSTVARIVANJA PRAVA NA PRIVREMENU SPRIJEČENOST ZA RAD
(ANALIZA MORBIDITETNOG APSENTIZMA)
ZA PERIOD 01.01 - 31.12.2011.GODINE**

Podgorica, jul 2012. godine

SADRŽAJ

1. UVOD	3
2. REZULTATI ANALIZE	4
2.1 Pokazatelji privremene spriječenosti za rad - bolovanja	4
2.2 Indexi bolovanja	9
2.3 Pregled rada vijeća na nivou Crne Gore	16
•Vijeće u Područnoj jedinici Bar	16
•Vijeće u Područnoj jedinici Bijelo Polje.....	16
•Vijeće u Kancelariji Budva	16
•Vijeće u Područnoj jedinici Cetinje.....	16
•Vijeće u Kancelariji Danilovgrad	16
•Vijeće u Područnoj jedinici Herceg Novi	16
•Vijeće u Područnoj jedinici Berane	17
•Vijeće u Kancelarija Kolašin.....	17
•Vijeće u Područnoj jedinici Kotor	17
•Vijeće u Kancelariji Mojkovac.....	17
•Vijeće u Područnoj jedinici Nikšić.....	17
•Vijeće u Kancelariji Plav	18
•Vijeće u Kancelariji Šavnik	18
•Vijeće u Područnoj jedinici Pljevlja	18
•Vijeće u Područnoj jedinici Rožaje	18
•Vijeće u Kancelariji Plužine.....	18
•Vijeća u Područnoj jedinici Podgorica	18
•Vijeće u Kancelariji Tivat	19
•Vijeće u Kancelariji Ulcinj.....	19
•Vijeće u Kancelariji Žabljak	19
2.4 Analiza bolovanja dužih od 12 mjeseci	21
2.5 Analiza privremene spriječenosti za rad po PJ i Kancelarijama Fonda.....	24
2.6 Naknada zarade za vrijeme privremene spriječenosti za rad.....	49
2.7 Rezime	54
3. PREDLOG MJERA	56

Pripremili:

Sektor za plansko - analitičke i poslove kontrole

- Mirjana Kojičić, dipl ecc - Pomoćnik direktora za plansko-analitičke i poslove kontrole

Odjeljenje za kontrolu

- mr sc med Sanja Simović - Načelnik odjeljenja za kontrolu

- Seniha Marković, dipl ecc - Savjetnik za kontrolu

1. UVOD

Zakonom o zdravstvenom osiguranju („Sl.list RCG“, br. 39/04, 23/05, 29/05 i "Sl. list CG", br. 12/07, 13/07, 73/10, 40/11, 14/12) je utvrđeno pravo osiguranika-zaposlenih na privremenu spriječenost za rad* i na naknadu zarade za vrijeme privremene spriječenosti za rad u slučajevima* bolesti ili povrede, medicinskog ispitivanja, izolacije zbog kliconoštva ili pojave zarazne bolesti u okolini, dobrovoljnog davanja tkiva ili organa, njege oboljelog člana uže porodice i pratioca oboljelog lica upućenog na liječenje ili ljekarski pregled u drugo mjesto, odnosno dok boravi kao pratilac u bolnici. Pravilnikom o načinu i postupku ostvarivanja prava na privremenu spriječenost za rad i ostvarivanja prava na naknadu zarade za vrijeme privremene spriječenosti za rad („Sl. list RCG“ broj 69/06) (u daljem tekstu: Pravilnik) bliže je regulisano ostvarivanje prava na privremenu spriječenost za rad u slučaju navedenih uzroka.

Praćenje i uporedne analize vezane za odobravanje privremene spriječenosti za rad preko 30 dana, u Fondu se vrše, na naučnim osnovama od 2006.godine i na osnovu analiza predlažu i preduzimaju odgovarajuće mjere. Rezultat je stalni trend smanjenja pokazatelja bolovanja od 2008-e godine što pokazuju i rezultati analize **smanjenja Indexa bolovanja** za 2011.godinu u odnosu na 2010.godinu, kao i u odnosu na 2009-u godinu i to:

- broj slučajeva bolovanja je smanjen za 8,62%, odnosno 10,17%;
- broj izgubljenih radnih dana smanjen za 4,12%, odnosno 5,61%;
- smanjenje procenta bolovanja za 5,29%, odnosno 6,28%.

Značajno je smanjenje Indexa bolovanja **bez slučajeva trudničkih bolovanja** za 2011.godinu u odnosu na 2010.godinu, odnosno 2009.godinu: smanjenje procenta bolovanja za 12,45%, odnosno 14,5%.

Bolovanja koja se odobravaju u slučaju patologije trudnoće i potrebe za održavanjem trudnoće, **slučajevi trudničkih bolovanja**, od 2006-e godine pokazuju trend rasta Indexa bolovanja i to:

- broj slučajeva bolovanja je povećan za 18,49%, odnosno 21,81%;
- broj izgubljenih radnih dana povećan za 15,04%, odnosno 28,37%;
- povećan procenata bolovanja za 14,29%, odnosno 28%.

*Privremena spriječenost za rad, odsustvovanje s posla zbog bolesti i povrede, bolovanje, privremena nesposobnost za rad, pošteda od posla, morbiditetni apsentizam, su sinonimi za istu pojavu.

*Slučaj bolovanja je svako novo otpočinjanje odsutnosti s posla.

***Parametri odsutnosti s posla:**

1. **Prosječna stopa slučajeva odsutnosti s posla na 100 zaposlenih osiguranika** predstavlja prosječan broj slučajeva odsutnosti s posla na 100 osiguranika u odnosu na prosječan broj zaposlenih osiguranika u Crnoj Gori.
2. **Prosječan broj dnevno odsutnih s posla na 100 zaposlenih osiguranika predstavlja „procent dnevne odsutnosti s posla zbog privremene nesposobnosti - spriječenosti za rad“ tzv. „procent bolovanja“.** Procent bolovanja je najobjektivniji pokazatelj.
3. **Broj izgubljenih radnih dana po jednom slučaju odsutnosti s posla.** Ovaj pokazatelj ne predstavlja precizno prosječno trajanje bolovanja, jer nisu uključena samo započeta i završena bolovanja tokom analiziranog perioda, već i dani ranije započelih bolovanja, tj. dani započelih a nezavršenih bolovanja u posmatranom periodu.
4. **Broj izgubljenih radnih dana po jednom zaposlenom osiguraniku.**

2. REZULTATI ANALIZE

2.1 Pokazatelji privremene spriječenosti za rad - bolovanja

✚ Pokazatelji bolovanja za period 01.01 - 31.12.2011.godine u Crnoj Gori (Tabela 1) pokazuju da je:

- ukupan broj slučajeva bolovanja 9.482;
- ukupan broj izgubljenih radnih dana 805.261;
- prosječna stopa slučajeva odsutnosti s posla 5,50%;
- procenat bolovanja 1,79%;
- broj izgubljenih radnih dana po jednom slučaju 85;
- broj izgubljenih radnih dana po zaposlenom prosječno 5.

✚ Pokazatelji bolovanja za slučajeve bolovanja bez slučajeva trudničkih bolovanja za period 01.01 - 31.12.2011.godine u Crnoj Gori (Tabela 1) pokazuju da je:

- ukupan broj slučajeva bolovanja bez trudničkih 7.957;
- ukupan broj izgubljenih radnih dana 661.943;
- prosječna stopa slučajeva odsutnosti s posla 4,61%;
- procenat bolovanja 1,47%;
- broj izgubljenih radnih dana po jednom slučaju 83;
- broj izgubljenih radnih dana po zaposlenom prosječno 4.

✚ Pokazatelji bolovanja za slučajeve trudničkih bolovanja za period 01.01 - 31.12.2011.godine u Crnoj Gori (Tabela 1) pokazuju da je:

- ukupan broj slučajeva trudničkih bolovanja 1.525;
- ukupan broj izgubljenih radnih dana 143.318;
- prosječna stopa slučajeva odsutnosti s posla 0,88%;
- procenat bolovanja 0,32%;
- broj izgubljenih radnih dana po jednom slučaju 94;
- broj izgubljenih radnih dana po zaposlenom prosječno 1.

POKAZATELJI BOLOVANJA ZA PERIOD: 01.01 – 31.12.2011.GODINE

Tabela 1

Opis			Ukupan broj slučajeva						Broj slučajeva bez trudničkog bolovanja						Broj slučajeva trudničkog bolovanja					
Filijala	Br.zaposlenih		Br.sluč.bol.	Br. Izg.rad.dana	Prosje.stopa sluč.odсутности	Procenat bolovanja	Br.izg.radnih dana po sluč.	Br.izg.rad.dana po zaposl.	Br.sluč.bol.	Br. Izg.rad.dana	Prosje.stopa sluč.odсутности	Procenat bolovanja	Br.izg.radnih dana po sluč.	Br.izg.rad.d.dana po zaposl.	Br.sluč.bol.	Br. Izg.rad.dana	Prosje.stopa sluč.odсутности	Proc. bol.	Br.izg.radnih dana po sluč.	Br.izg.rad.d.dana po zaposl.
1	Bar	12.504	700	66.772	5,60	2,05	95	5	632	60.328	5,05	1,85	95	5	68	6.444	0,54	0,20	95	1
2	Bijelo Polje	8.247	445	31.541	5,40	1,47	71	4	396	27.391	4,80	1,27	69	3	49	4.150	0,59	0,19	85	1
3	Budva	11.677	389	32.695	3,33	1,07	84	3	292	23.656	2,50	0,78	81	2	97	9.039	0,83	0,30	93	1
4	Cetinje	4.225	129	14.021	3,05	1,27	109	3	99	11.160	2,34	1,01	113	3	30	2.861	0,71	0,26	95	1
5	Danilovgrad	3.149	137	15.624	4,35	1,90	114	5	119	13.216	3,78	1,61	111	4	18	2.408	0,57	0,29	134	1
6	Herceg Novi	12.185	846	64.367	6,94	2,02	76	5	741	57.349	6,08	1,80	77	5	105	7.018	0,86	0,22	67	1
7	Berane	5.463	341	33.507	6,24	2,35	98	6	316	31.027	5,78	2,18	98	6	25	2.480	0,46	0,17	99	0
8	Kolašin	1.696	91	10.650	5,37	2,41	117	6	78	9.253	4,60	2,09	119	5	13	1.397	0,77	0,32	107	1
9	Kotor	6.917	339	25.555	4,90	1,42	75	4	281	20.661	4,06	1,14	74	3	58	4.894	0,84	0,27	84	1
10	Mojkovac	1.614	89	9.453	5,51	2,24	106	6	85	9.092	5,27	2,16	107	6	4	361	0,25	0,09	90	0
11	Nikšić	16.651	1.299	96.883	7,80	2,23	75	6	1.159	84.725	6,96	1,95	73	5	140	12.158	0,84	0,28	87	1
12	Plav	1.214	32	1.979	2,64	0,62	62	2	32	1.979	2,64	0,62	62	2						
13	Šavnik	292	9	772	3,08	1,01	86	3	9	772	3,08	1,01	86	3						
14	Pljevlja	6.883	416	36.942	6,04	2,06	89	5	366	32.488	5,32	1,81	89	5	50	4.454	0,73	0,25	89	1
15	Rožaje	3.065	72	7.819	2,35	0,98	109	3	69	7.663	2,25	0,96	111	3	3	156	0,10	0,02	52	0
16	Plužine	870	46	3.644	5,29	1,60	79	4	43	3.186	4,94	1,40	74	4	3	458	0,34	0,20	153	1
17	Podgorica	65.920	3.784	316.019	5,74	1,84	84	5	2.975	236.250	4,51	1,37	79	1	809	79.769	1,23	0,46	99	1
18	Tivat	4.071	144	14.660	3,54	1,38	102	4	102	10.470	2,51	0,99	103	3	42	4.190	1,03	0,39	100	1
19	Ulcinj	4.389	101	14.717	2,30	1,28	146	3	100	14.657	2,28	1,28	147	3	1	60	0,02	0,01	60	0
20	Žabljak	950	54	5.557	5,68	2,24	103	6	46	4.723	4,84	1,90	103	5	8	834	0,84	0,34	104	1
21	Andrijevica	509	19	2.084	3,73	1,57	110	4	17	1.897	3,34	1,43	112	4	2	187	0,39	0,14	94	0
UKUPNO		172.491	9.482	805.261	5,50	1,79	85	5	7.957	661.859	4,61	1,47	83	4	1.525	143.318	0,88	0,32	94	1

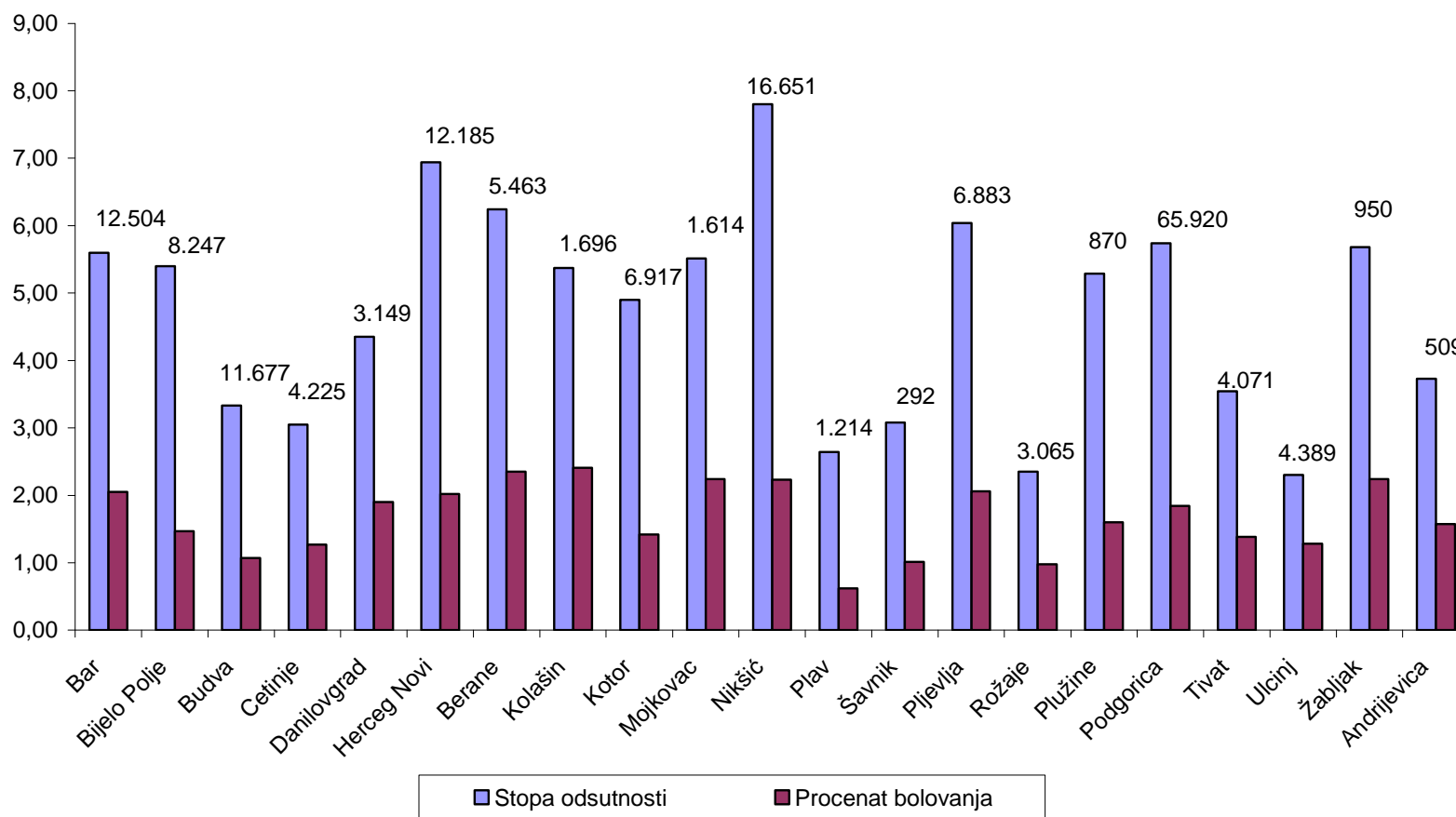
Napomene:

* Prosječan broj aktivnih osiguranika uzet je na dan 01.08.2011.god.

* Broj radnih dana u godini - 261

Uporedni prikaz slučaja odsutnosti i procenta bolovanja po filijalama za period:
01.01 - 31.12.2011.godine

Dijagram 1



Napomena:

* Na Dijagramu 1 je prikazan i broj zaposlenih osiguranika za svaku filijalu

✚ Iz uporednog prikaza **stope slučajeva odsutnosti** po opštinama (Dijagram 1) vidi se da su opštine sa prosječnom stopom slučajeva odsutnosti s posla koja je iznad prosječne stope u Crnoj Gori (5,50%):

1. Nikšić7,80% na 100 zaposlenih
2. Herceg Novi.....6,94% na 100 zaposlenih
3. Berane.....6,24% na 100 zaposlenih
4. Pljevlja.....6,04% na 100 zaposlenih
5. Podgorica.....5,74% na 100 zaposlenih
6. Žabljak.....5,68% na 100 zaposlenih
7. Bar.....5,60% na 100 zaposlenih.

✚ Iz uporednog prikaza **procenta bolovanja** po opštinama (Dijagram 1) vidi se da su opštine sa najvećim procentom bolovanja, a koji je iznad prosječnog procenta (1,79%) u Crnoj Gori:

1. Kolašin.....2,41%
2. Berane.....2,35%
3. Mojkovac.....2,24%
4. Žabljak..... 2,24%
5. Nikšić2,23%
6. Pljevlja.....2,06%
7. Herceg Novi.....2,02%
8. Bar.....2,05%
9. Danilovgrad.....1,90%
10. Podgorica.....1,84%.

Procenat bolovanja na osnovu kriterijuma godišnje veličine „procenta bolovanja“ predstavlja najrealniji pokazatelj odsutnosti sa posla zbog privremene spriječenosti za rad i predstavlja prosječan broj dnevno odsutnih sa posla na 100 zaposlenih osiguranika. Za 2011. godinu navedeni procenti bolovanja po opštinama, za slučajeve bolovanja preko 30 dana koje je cijenila Ljekarska komisija Fonda, pokazuju nisku dnevnu odsutnost (do 3,0% je niska odsutnost).

✚ Broj **izgubljenih radnih dana po slučaju** prikazan po opštinama (Tabela 1) pokazao je da 13 opština ima veći broj izgubljenih radnih dana po slučaju od prosječnog broja (85) u Crnoj Gori:

1. Ulcinj.....	146 radnih dana po slučaju
2. Kolašin.....	117 radnih dana po slučaju
3. Danilovgrad.....	114 radna dana po slučaju
4. Andrijevica.....	110 radnih dana po slučaju
5. Rožaje.....	109 radnih dana po slučaju
6. Cetinje.....	109 radnih dana po slučaju
7. Mojkovac.....	106 radnih dana po slučaju
8. Žabljak.....	103 radna dana po slučaju
9. Tivat.....	102 radna dana po slučaju
10. Berane.....	98 radnih dana po slučaju
11. Bar.....	95 radnih dana po slučaju
12. Pljevlja.....	89 radnih dan po slučaju
13. Šavnik.....	86 radnih dana po slučaju.

Ovaj pokazatelj ne uključuje samo započeta i završena bolovanja tokom posmatranog perioda već i dane ranije započetih bolovanja.

✚ Broj **izgubljenih radnih dana po zaposlenom** prikazan po opštinama (Tabela 1) pokazao je da je:

- u opštinama Kolašin, Berane, Mojkovac, Nikšić i Žabljak su sa najvećim brojem izgubljenih radnih dana po zaposlenom i to 6;
- zatim slijede opštine Bar, Danilovgrad, Herceg Novi, Pljevlja i Podgorica sa po 5 izgubljenih radnih dana po zaposlenom;
- u opštinama Bijelo Polje, Kotor, Plužine, Tivat i Andrijevica broj izgubljenih radnih dana po zaposlenom iznosi 4;
- u Budvi, Cetinju, Šavniku, Rožajama i Ulcinju - 3 izgubljena radna dana po zaposlenom.

Opština sa najmanjim brojem izgubljenih radnih dana po zaposlenom je Plav i to sa 2 izgubljena radna dana.

2.2 Indexi bolovanja

Predsjednici i članovi vijeća Ljekarskih komisija Fonda upoznati su sa kontinuiranim praćenjem morbiditetnog absentizma za Crnu Goru i rezultatima Analiza od 2006-e godine. Isto tako, menadžmenti domova zdravlja i izabrani doktori su upoznati sa analizama i uključeni u realizaciju predloženih mjera u dijelu ovlašćenja i obaveza u skladu sa Zakonom i Pravilnikom.

Indexi bolovanja za 2011. u odnosu na 2010.godinu pokazuju:

- da je broj slučajeva bolovanja u Crnoj Gori **smanjen** sa 10.376 na 9.482 tj. **za 8,62%** ;
- da je broj izgubljenih radnih dana **smanjen** sa 839.884 na 805.261 tj. **za 4,12%** ;
- da je procenat bolovanja **smanjen** sa 1,89% na 1,79% tj. **za 5,29%** ;
- da je broj izgubljenih radnih dana po slučaju povećan sa 81 na 85, tj. **za 4,94%** ;
- da je broj izgubljenih radnih dana po zaposlenom ostao nepromijenjen - 5 dana.

Na Dijagramu 2 dat je uporedni prikaz kretanja **prosječne stope slučajeva odsutnosti** u 2006, 2007, 2008, 2009, 2010. i 2011. godini, po opštinama.

Na Dijagramu 3 dat je uporedni **prikaz procenta bolovanja** za 2006, 2007, 2008, 2009, 2010. i 2011. godine za svaku opštinu pojedinačno.

Trend kretanja broja slučajeva bolovanja od 2006. do 2010.godine

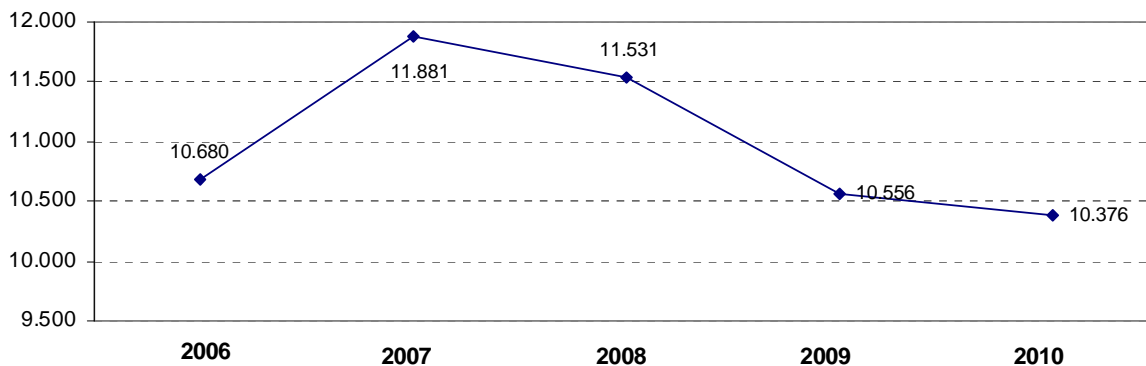


Tabela 2

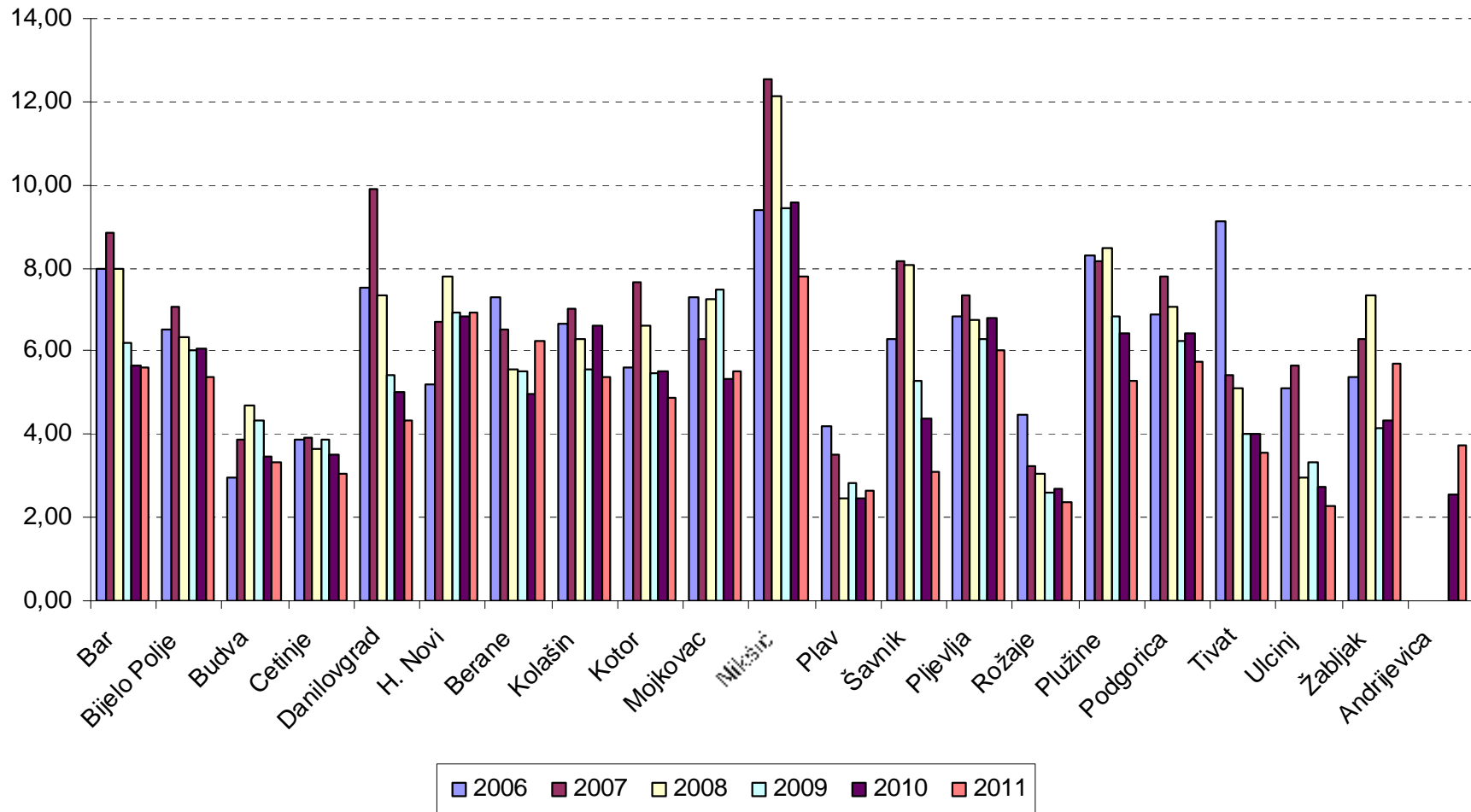
Opis	Ukupan broj slučajeva																																				
	01.01 - 31.12.2006.						01.01 - 31.12.2007.						01.01 - 31.12.2008.						01.01 - 31.12.2009.						01.01 - 31.12.2010.						01.01 - 31.12.2011.						
Filijala	Br.sluč.bol.	Br. izg.rad.dana	Prosj.stopa sluč.odсутnosti	Procenat bolovanja	Br.izg.rad.dana po sluč.	Br.izg.rad.dana po zaposl.	Br.sluč.bol.	Br. izg.rad.dana	Prosj.stopa sluč.odсутnosti	Procenat bolovanja	Br.izg.rad.dana po sluč.	Br.izg.rad.dana po zaposl.	Br.sluč.bol.	Br. izg.rad.dana	Prosj.stopa sluč.odсутnosti	Procenat bolovanja	Br.izg.rad.dana po sluč.	Br.izg.rad.dana po zaposl.	Br.sluč.bol.	Br. izg.rad.dana	Prosj.stopa sluč.odсутnosti	Procenat bolovanja	Br.izg.rad.dana po sluč.	Br.izg.rad.dana po zaposl.	Br.sluč.bol.	Br. izg.rad.dana	Prosj.stopa sluč.odсутnosti	Procenat bolovanja	Br.izg.rad.dana po sluč.	Br.izg.rad.dana po zaposl.	Br.sluč.bol.	Br. izg.rad.dana	Prosj.stopa sluč.odсутnosti	Procenat bolovanja	Br.izg.rad.dana po sluč.	Br.izg.rad.dana po zaposl.	
1 Bar	905	80.535	7,97	2,72	89	7	977	85.818	8,83	2,97	88	8	908	82.248	7,96	2,76	91	7	743	63.460	6,18	2,02	85	5	696	64.038	5,64	1,99	92	5	700	66.772	5,60	2,05	95	5	
2 Bijelo Polje	548	44.622	6,52	2,03	81	5	565	41.549	7,08	2,00	74	5	536	41.474	6,32	1,87	77	5	525	37.749	6,04	1,66	72	4	509	37.851	6,06	1,73	74	5	445	31.541	5,40	1,47	71	4	
3 Budva	245	20.772	2,96	0,96	85	3	338	28.311	3,89	1,25	84	3	409	31.167	4,71	1,37	76	4	431	33.945	4,33	1,31	79	3	362	31.149	3,48	1,15	86	3	389	32.695	3,33	1,07	84	3	
4 Cetinje	191	14.995	3,88	1,17	79	3	190	15.405	3,91	1,21	81	3	168	15.452	3,63	1,28	92	3	163	15.099	3,86	1,37	93	4	149	13.415	3,50	1,21	90	3	129	14.021	3,05	1,27	109	3	
5 Danilovgrad	186	13.894	7,53	2,15	75	6	228	17.985	9,88	2,99	79	8	203	15.778	7,36	2,19	78	6	158	13.670	5,41	1,79	87	5	151	14.110	5,03	1,80	93	5	137	15.624	4,35	1,90	114	5	
6 H. Novi	615	51.266	5,21	1,67	83	4	753	63.451	6,71	2,17	84	6	877	69.333	7,79	2,36	79	6	826	66.105	6,93	2,12	80	6	802	63.756	6,82	2,08	79	5	846	64.367	6,94	2,02	76	5	
7 Berane	453	39.992	7,31	2,47	88	6	407	35.881	6,52	2,20	88	6	363	35.954	5,57	2,11	99	6	365	33.115	5,50	1,91	91	5	317	35.259	4,98	2,12	111	6	341	33.507	6,24	2,35	98	6	
8 Kolašin	109	11.960	6,67	2,80	110	7	107	11.014	7,02	2,77	103	7	102	10.464	6,28	2,47	103	6	98	10.294	5,58	2,24	105	6	113	13.275	6,59	2,97	117	8	91	10.650	5,37	2,41	117	6	
9 Kotor	354	25.768	5,61	1,57	73	4	457	33.879	7,67	2,18	74	6	417	27.220	6,63	1,66	65	4	359	24.432	5,47	1,43	68	4	369	27.275	5,51	1,56	74	4	339	25.555	4,90	1,42	75	4	
10 Mojkovac	109	10.676	7,29	2,73	98	7	94	8.339	6,31	2,14	89	6	118	11.229	7,27	2,65	95	7	124	10.365	7,46	2,39	84	6	87	10.232	5,33	2,40	118	6	89	9.453	5,51	2,24	106	6	
11 Nikšić	1.667	133.277	9,40	2,88	80	8	2.178	162.152	12,53	3,57	74	9	2.170	131.005	12,15	2,81	60	7	1.757	107.546	9,46	2,22	61	6	1.673	102.242	9,58	2,24	61	6	1.299	96.883	7,80	2,23	75	6	
12 Plav	58	5.245	4,20	1,46	90	4	44	3.989	3,52	1,22	91	3	30	3.708	2,48	1,17	124	3	34	3.347	2,85	1,08	98	3	30	2.556	2,47	0,81	85	2	32	1.979	2,64	0,62	62	2	
13 Šavnik	20	1.948	6,29	2,35	97	6	24	1.701	8,16	2,22	71	6	24	1.380	8,05	1,77	58	5	15	1.094	5,28	1,48	73	4	13	727	4,36	0,93	56	2	9	772	3,08	1,01	86	3	
14 Pljevlja	513	51.669	6,83	2,63	101	7	523	50.123	7,34	2,70	96	7	481	46.724	6,75	2,51	97	7	451	39.161	6,29	2,09	87	5	474	43.077	6,79	2,36	91	6	416	36.942	6,04	2,06	89	5	
15 Rožaje	144	15.156	4,49	1,81	105	5	101	11.161	3,22	1,36	111	4	92	8.476	3,06	1,08	92	3	83	9.751	2,59	1,16	117	3	85	9.402	2,71	1,15	111	3	72	7.819	2,35	0,98	109	3	
16 Plužine	81	6.587	8,30	2,59	81	7	78	6.783	8,16	2,72	87	7	78	5.776	8,49	2,41	74	6	64	4.229	6,82	1,73	66	5	58	4.676	6,44	1,99	81	5	46	3.644	5,29	1,60	79	4	
17 Podgorica	3.866	317.912	6,89	2,17	82	6	4.332	358.350	7,79	2,47	83	6	4.188	334.011	7,05	2,15	80	6	4.021	342.662	6,27	2,05	85	5	4.158	330.716	6,45	1,97	80	5	3.784	316.019	5,74	1,84	84	5	
18 Tivat	365	30.044	9,10	2,87	82	7	213	22.162	5,44	2,17	104	6	178	14.058	5,12	1,55	79	4	157	15.806	4,03	1,55	101	4	157	14.366	4,02	1,41	92	4	144	14.660	3,54	1,38	102	4	
19 Ulcinj	201	18.899	5,10	1,84	94	5	214	20.382	5,66	2,06	95	5	120	15.331	2,98	1,46	128	4	142	16.485	3,31	1,47	116	4	119	14.690	2,72	1,29	123	3	101	14.717	2,30	1,28	146	3	
20 Žabljak	50	4.410	5,37	1,81	88	5	58	4.631	6,28	1,92	80	5	69	6.132	7,34	2,50	89	7	40	4.817	4,14	1,91	120	5	41	5.671	4,33	2,29	138	6	54	5.557	5,68	2,24	103	6	
21 Andrijevica																										13	1.401	2,54	1,05	108	3	19	2.084	3,73	1,57	110	4
UKUPNO	10.680	899.627	6,72	2,17	84	6	11.881	983.049	7,63	2,42	83	6	11.531	906.920	7,14	2,15	79	6	10.556	853.132	6,17	1,91	81	5	10.376	839.884	6,09	1,89	81	5	9.482	805.261	5,50	1,79	85	5	

Napomene:

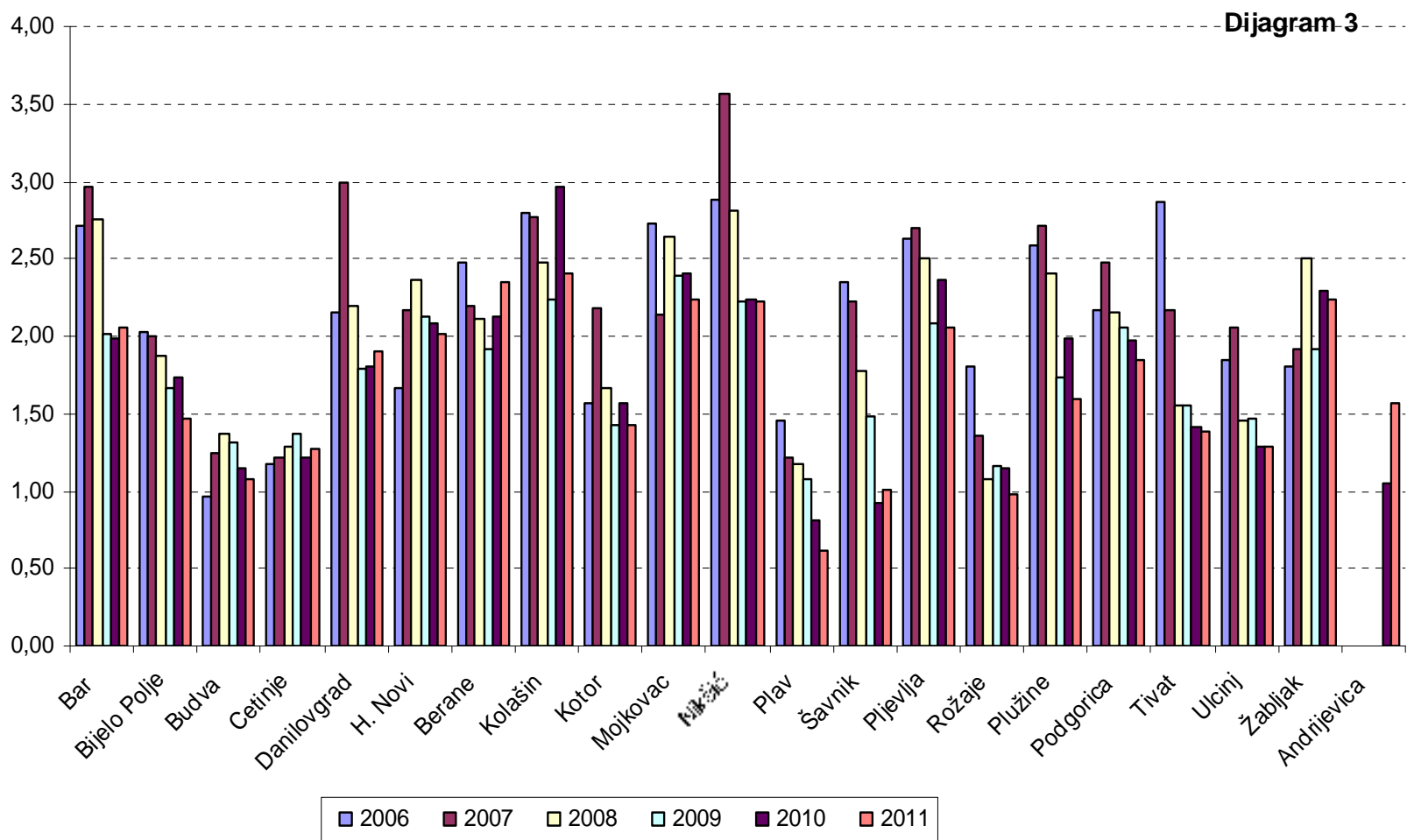
- * Prosječan broj aktivnih osiguranika za 2006. godinu uzet je na dan 31.12.2006.god (158.968 zaposlenih)
- * Prosječan broj aktivnih osiguranika za 2007. godinu uzet je na dan 02.07.2007.god (155.723 zaposlenih)
- * Prosječan broj aktivnih osiguranika za 2008. godinu uzet je na dan 02.06.2008.god (161.554 zaposlenih)
- * Prosječan broj aktivnih osiguranika za 2009. godinu uzet je na dan 01.06.2009.god (170.953 zaposlenih)
- * Prosječan broj aktivnih osiguranika za 2010. godinu uzet je na dan 01.06.2010.god (170.754 zaposlenih)
- * Prosječan broj aktivnih osiguranika za 2011. godinu uzet je na dan 01.08.2011.god (172.491 zaposleni)
- * Broj radnih dana u godini - 261

Uporedni prikaz prosječne stope slučajeva odsutnosti za
2006, 2007, 2008, 2009, 2010. i 2011. godinu

Dijagram 2



Uporedni prikaz procenta bolovanja za period: 2006 - 2011. g.



U Tabeli 3 prikazani su **pokazatelji bolovanja bez slučajeva trudničkih bolovanja**, tako da indexi za 2010. i 2011.godinu pokazuju:

- da je broj slučajeva bez trudničkih bolovanja u Crnoj Gori **smanjen** sa 9.089 na 7.957 tj.za **12,45%**;
- da je broj izgubljenih radnih dana **smanjen** sa 715.303 na 661.859 tj. za **7,47%**;
- da je procenat bolovanja **smanjen** sa 1,61% na 1,47% tj. za **8,70%**;
- da je broj izgubljenih radnih dana po slučaju **povećan** sa 79 na 83 tj. za 5,06%.

Najveće **smanjenje procenta bolovanja bez trudničkih bolovanja** zabilježeno je u:

- Plužinama za 23,91% (sa 1,84% na 1,40%),
- Plavu za 23,46% (sa 0,81% na 0,62%),
- Kolašinu za 22,59% (sa 2,70% na 2,09%).

U Tabeli 4 prikazani su **pokazatelji bolovanja samo za slučajeve trudničkih bolovanja**, tako da indexi za 2010. i 2011.godine pokazuju:

- da je broj slučajeva trudničkih bolovanja u Crnoj Gori **povećan** sa 1.287 na 1.525 tj.za **18,49%**;
- da je broj izgubljenih radnih dana **povećan** sa 124.581 na 143.318 tj. za **15,04%**;
- da je procenat bolovanja **povećan** sa 0,28 % na 0,32%, tj. za 14,29% ;
- da je broj izgubljenih radnih dana po slučaju smanjen sa 97 na 94 tj. za 3,09%.

Tabela 3

Opis	Broj slučajeva bez trudnočkog bolovanja																																				
	01.01 - 31.12.2006.						01.01 - 31.12.2007.						01.01 - 31.12.2008.						01.01 - 31.12.2009.						01.01 - 31.12.2010.						01.01 - 31.12.2011.						
Filijala	Br. sluč. bol.	Br. izg. rad. dana	Prosj. stopa sluč. odsutnosti	Procenat bolovanja	Br. izg. rad. dana po sluč.	Br. izg. rad. dana po zaposl.	Br. sluč. bol.	Br. izg. rad. dana	Prosj. stopa sluč. odsutnosti	Procenat bolovanja	Br. izg. rad. dana po sluč.	Br. izg. rad. dana po zaposl.	Br. sluč. bol.	Br. izg. rad. dana	Prosj. stopa sluč. odsutnosti	Procenat bolovanja	Br. izg. rad. dana po sluč.	Br. izg. rad. dana po zaposl.	Br. sluč. bol.	Br. izg. rad. dana	Prosj. stopa sluč. odsutnosti	Procenat bolovanja	Br. izg. rad. dana po sluč.	Br. izg. rad. dana po zaposl.	Br. sluč. bol.	Br. izg. rad. dana	Prosj. stopa sluč. odsutnosti	Procenat bolovanja	Br. izg. rad. dana po sluč.	Br. izg. rad. dana po zaposl.	Br. sluč. bol.	Br. izg. rad. dana	Prosj. stopa sluč. odsutnosti	Procenat bolovanja	Br. izg. rad. dana po sluč.	Br. izg. rad. dana po zaposl.	
1 Bar	834	74.832	7,34	2,52	90	7	924	81.040	8,35	2,81	88	7	850	77.307	7,45	2,60	91	7	672	57.422	5,59	1,83	85	5	641	58.482	5,19	1,81	91	5	632	60.328	5,05	1,85	95	5	
2 Bijelo Polje	510	41.282	6,06	1,88	81	5	507	37.018	6,36	1,78	73	5	495	37.666	5,83	1,70	76	4	475	34.106	5,47	1,50	72	4	472	34.204	5,62	1,56	72	4	396	27.391	4,80	1,27	69	3	
3 Budva	199	16.861	2,40	0,78	85	2	270	21.804	3,11	0,96	81	3	316	23.126	3,64	1,02	73	3	330	24.762	3,32	0,95	75	2	281	22.506	2,70	0,83	80	2	292	23.656	2,50	0,78	81	2	
4 Cetinje	155	11.748	3,15	0,91	76	2	164	12.924	3,37	1,02	79	3	122	10.895	2,64	0,90	89	2	139	12.769	3,29	1,16	92	3	114	10.200	2,68	0,92	89	2	99	11.160	2,34	1,01	113	3	
5 Danilovgrad	180	13.132	7,28	2,04	73	5	224	17.660	9,71	2,93	79	8	195	14.932	7,07	2,08	77	5	144	12.638	4,93	1,66	88	4	135	12.427	4,50	1,59	92	4	119	13.216	3,78	1,61	111	4	
6 Herceg Novi	575	47.413	4,88	1,54	82	4	703	59.109	6,27	2,02	84	5	809	64.217	7,18	2,18	79	6	759	59.761	6,37	1,92	79	5	744	58.865	6,32	1,92	79	5	741	57.349	6,08	1,80	77	5	
7 Berane	401	36.248	6,47	2,24	90	6	360	31.680	5,76	1,94	88	5	318	31.340	4,88	1,84	99	5	310	28.256	4,68	1,63	91	4	267	29.943	4,20	1,80	112	5	316	31.027	5,78	2,18	98	6	
8 Kolašin	104	11.526	6,37	2,70	111	7	103	10.794	6,76	2,71	105	7	96	10.057	5,91	2,37	105	6	88	9.232	5,01	2,01	105	5	105	12.074	6,13	2,70	115	7	78	9.253	4,60	2,09	119	5	
9 Kotor	306	21.309	4,85	1,29	70	3	414	29.396	6,95	1,89	71	5	380	23.478	6,04	1,43	62	4	302	19.664	4,60	1,15	65	3	317	22.445	4,73	1,28	71	3	281	20.661	4,06	1,14	74	3	
10 Mojkovac	107	10.464	7,15	2,68	98	7	89	7.983	5,97	2,05	90	5	109	10.613	6,71	2,50	97	7	120	10.007	7,22	2,31	83	6	82	9.855	5,02	2,31	120	6	85	9.092	5,27	2,16	107	6	
11 Nikšić	1.585	125.674	8,94	2,72	79	7	2.081	152.923	11,97	3,37	73	9	2.080	122.642	11,64	2,63	59	7	1.637	98.464	8,82	2,03	60	5	1.555	91.874	8,91	2,02	59	5	1.159	84.725	6,96	1,95	73	5	
12 Plav	53	4.877	3,84	1,35	92	4	41	3.649	3,28	1,12	89	3	29	3.614	2,39	1,14	125	3	30	3.013	2,52	0,97	100	3	30	2.556	2,47	0,81	85	2	32	1.979	2,64	0,62	62	2	
13 Šavnik	19	1.880	5,97	2,27	99	6	23	1.645	7,82	2,14	72	6	24	1.380	8,05	1,77	58	5	14	965	4,93	1,30	69	3	11	607	3,69	0,78	55	2	9	772	3,08	1,01	86	3	
14 Pljevlja	485	49.383	6,46	2,52	102	7	491	47.218	6,89	2,54	96	7	442	43.137	6,20	2,32	98	6	424	37.026	5,91	1,98	87	5	434	39.337	6,22	2,16	91	6	366	32.488	5,32	1,81	89	5	
15 Rožaje	142	14.939	4,42	1,78	105	5	101	11.161	3,22	1,36	111	4	88	8.086	2,92	1,03	92	3	71	9.110	2,21	1,09	128	3	75	8.157	2,40	1,00	109	3	69	7.663	2,25	0,96	111	3	
16 Plužine	77	6.323	7,89	2,48	82	6	76	6.346	7,95	2,54	84	7	74	5.426	8,05	2,26	73	6	61	3.949	6,50	1,61	65	4	55	4.314	6,11	1,84	78	5	43	3.186	4,94	1,40	74	4	
17 Podgorica	3.488	281.965	6,22	1,93	81	5	3.871	313.551	6,96	2,16	81	6	3.646	282.745	6,14	1,82	78	5	3.438	287.363	5,36	1,72	84	4	3.480	265.250	5,40	1,58	76	4	2.975	236.250	4,51	1,37	79	1	
18 Tivat	338	27.636	8,42	2,64	82	7	194	20.416	4,96	2,00	105	5	157	12.219	4,52	1,35	78	4	117	12.588	3,00	1,24	108	3	121	11.033	3,10	1,08	91	3	102	10.470	2,51	0,99	103	3	
19 Ulcinj	201	18.899	5,10	1,84	94	5	214	20.382	5,66	2,06	95	5	117	15.126	2,91	1,44	129	4	135	16.013	3,15	1,43	119	4	118	14.419	2,70	1,26	122	3	100	14.657	2,28	1,28	147	3	
20 Žabljak	43	3.756	4,62	1,55	87	4	49	3.647	5,31	1,51	74	4	62	5.538	6,60	2,26	89	6	38	4.377	3,93	1,73	115	5	39	5.354	4,12	2,17	137	6	46	4.723	4,84	1,90	103	5	
21 Andrijevica																										13	1.401	2,54	1,05	108	3	17	1.897	3,34	1,43	112	4
UKUPNO	9.802	820.147	6,17	1,98	84	5	10.899	890.329	7,00	2,19	82	6	10.409	803.544	6,44	1,91	77	5	9.304	741.485	5,44	1,66	80	4	9.089	715.303	5,34	1,61	79	4	7.957	661.859	4,61	1,47	83	4	

Tabela 4

Opis	Broj slučajeva trudničkog bolovanja																																			
	01.01 - 31.12.2006.				01.01 - 31.12.2007.				01.01 - 31.12.2008.				01.01 - 31.12.2009.				01.01 - 31.12.2010.				01.01 - 31.12.2011.															
Filijala	Br.sluč.bol.	Br. izg. rad. dana	Prosj.stop.a sluč.odsumn.osti	Procenat bolovanja	Br.izg.rad.dana po sluč.	Br.izg.rad.dana po radn.	Br.sluč.bol.	Br. izg. rad. dana	Prosj.stop.a sluč.odsumn.osti	Procenat bolovanja	Br.izg.rad.dana po sluč.	Br.izg.rad.dana po radn.	Br.sluč.bol.	Br. izg. rad. dana	Prosj.stop.a sluč.odsumn.osti	Procenat bolovanja	Br.izg.rad.dana po sluč.	Br.izg.rad.dana po radn.	Br.sluč.bol.	Br. izg. rad. dana	Prosj.stop.a sluč.odsumn.osti	Proc. bol.	Br.izg.radnih dana po sluč.	Br.izg.rad.dana po radn.	Br.sluč.bol.	Br. izg. rad. dana	Prosj.stop.a sluč.odsumn.osti	Proc. bol.	Br.izg.radnih dana po sluč.	Br.izg.rad.dana po radn.						
1 Bar	71	5.703	0,63	0,19	80	1	53	4.778	0,48	0,17	90	0	58	4.941	0,51	0,17	85	0	71	6.038	0,59	0,19	85	1	55	5.556	0,45	0,17	101	0	16	482	0,54	0,20	95	1
2 Bijelo Polje	38	3.340	0,45	0,15	88	0	58	4.531	0,73	0,22	78	1	41	3.808	0,48	0,17	93	0	50	3.643	0,58	0,16	73	0	37	3.647	0,44	0,17	99	0	13	-4	0,59	0,19	85	1
3 Budva	46	3.911	0,56	0,18	85	0	68	6.507	0,78	0,29	96	1	93	8.041	1,07	0,35	86	1	101	9.183	1,02	0,35	91	1	81	8.643	0,78	0,32	107	1	20	540	0,24	0,30	93	1
4 Cetinje	36	3.247	0,73	0,25	90	1	26	2.481	0,53	0,20	95	1	46	4.557	0,99	0,38	99	1	24	2.330	0,57	0,21	97	1	35	3.215	0,82	0,29	92	1	-11	-885	-0,25	0,26	95	1
5 Danilovgrad	6	762	0,24	0,12	127	0	4	325	0,17	0,05	81	0	8	846	0,29	0,12	106	0	14	1.032	0,48	0,14	74	0	16	1.683	0,53	0,21	105	1	-2	-651	-0,05	0,29	134	1
6 Herceg Novi	40	3.853	0,34	0,13	96	0	50	4.342	0,45	0,15	87	0	68	5.116	0,60	0,17	75	0	67	6.344	0,56	0,20	95	1	58	4.891	0,49	0,16	84	0	9	1.453	0,07	0,22	67	1
7 Berane	52	3.744	0,84	0,23	72	1	47	4.201	0,75	0,26	89	1	45	4.614	0,69	0,27	103	1	55	4.859	0,83	0,28	88	1	50	5.316	0,79	0,32	106	1	5	-457	0,04	0,17	99	0
8 Kolašin	5	434	0,31	0,10	87	0	4	220	0,26	0,06	55	0	6	407	0,37	0,10	68	0	10	1.062	0,57	0,23	106	1	8	1.201	0,47	0,27	150	1	2	-139	0,10	0,32	107	1
9 Kotor	48	4.459	0,76	0,27	93	1	43	4.483	0,72	0,29	104	1	37	3.742	0,59	0,23	101	1	57	4.768	0,87	0,28	84	1	52	4.830	0,78	0,28	93	1	5	-62	0,09	0,27	84	1
10 Mojkovac	2	212	0,13	0,05	106	0	5	356	0,34	0,09	71	0	9	616	0,55	0,15	68	0	4	358	0,24	0,08	90	0	5	377	0,31	0,09	75	0	-1	-19	0,25	0,09	90	0
11 Nikšić	82	7.603	0,46	0,16	93	0	97	9.229	0,56	0,20	95	1	90	8.363	0,50	0,18	93	0	120	9.082	0,65	0,19	76	0	118	10.368	0,68	0,23	88	1	2	-1.286	-0,03	0,28	87	1
12 Plav	5	368	0,36	0,10	74	0	3	340	0,24	0,10	113	0	1	94	0,08	0,03	94	0	4	334	0,34	0,11	84	0	0	0	0,00	0,00	0	0						
13 Šavnik	1	68	0,31	0,08	68	0	1	56	0,34	0,07	56	0	0	0	0,00	0,00	0	0	1	129	0,35	0,17	129	0	2	120	0,67	0,15	60	0						
14 Pljevlja	28	2.286	0,37	0,12	82	0	32	2.905	0,45	0,16	91	0	39	3.587	0,55	0,19	92	1	27	2.135	0,38	0,11	79	0	40	3.740	0,57	0,21	94	1	-13	-1.605	0,73	0,25	89	1
15 Rožaje	2	217	0,06	0,03	109	0	0	0	0,00	0,00	0	0	4	390	0,13	0,05	98	0	12	641	0,37	0,08	53	0	10	1.245	0,32	0,15	125	0	2	-604	0,05	0,02	52	0
16 Plužine	4	264	0,41	0,10	66	0	2	437	0,21	0,18	219	0	4	350	0,44	0,15	88	0	3	280	0,32	0,11	93	0	3	362	0,33	0,15	121	0	0	-82	0,34	0,20	153	1
17 Podgorica	378	35.947	0,67	0,25	95	1	461	44.799	0,83	0,31	97	1	542	51.266	0,91	0,33	95	1	583	55.299	0,91	0,33	95	1	678	65.466	1,05	0,39	97	1	-95	-10.167	-0,14	0,46	99	1
18 Tivat	27	2.408	0,67	0,23	89	1	19	1.746	0,49	0,17	92	0	21	1.839	0,60	0,20	88	1	40	3.218	1,03	0,32	80	1	36	3.333	0,92	0,33	93	1	4	-115	0,11	0,39	100	1
19 Ulcinj	0	0	0,00	0,00	0	0	0	0	0,00	0,00	0	0	3	205	0,07	0,02	68	0	7	472	0,16	0,04	67	0	1	271	0,02	0,02	271	0	6	201	0,14	0,01	60	0
20 Žabljak	7	654	0,75	0,27	93	1	9	984	0,98	0,41	109	1	7	594	0,74	0,24	85	1	2	440	0,21	0,17	220	0	2	317	0,21	0,13	159	0	0	123	0,00	0,34	104	1
21 Andrijevica																									0	0	0,00	0,00	0	0	0	0	0,00	0,14	94	0
UKUPNO	878	79.480	0,55	0,19	91	0	982	92.720	0,63	0,23	94	1	1.122	103.376	0,69	0,25	92	1	1.252	111.647	0,73	0,25	89	1	1.287	124.581	0,76	0,28	97	1	-38	-13.277	0,88	0,32	94	1

2.3 Pregled rada vijeća na nivou Crne Gore

Na nivou Crne Gore rad Ljekarske komisije Fonda je organizovan u 25 vijeća: četiri u Podgorici, dva u Nikšiću i u ostalih 19 područnih jedinica po jedno vijeće.

Pregled rada vijeća za period 01.01 - 31.12.2011.godine (Tabela 5) pokazao je da je:

- ukupan broj cijenjenja bolovanja 30.205;
- ukupan broj zaključivanja bolovanja 4.639;
- procenat zaključenih bolovanja u odnosu na broj cijenjenja bolovanja 14,89%.

Iz navedenih podataka se zaključuje da je na nivou Crne Gore prosječan broj cijenjenja bolovanja po vijeću 1.246, a zaključivanja 186.

Vijeće u Područnoj jedinici Bar (br. aktivnih osiguranika **12.504-7,25%**)

- cijenilo je ukupno 3.208 bolovanja što čini 10,62% od ukupnog broja cijenjenih bolovanja za Crnu Goru;
- zaključilo je ukupno 316 bolovanja što čini 7,37 % od ukupnog broja zaključenih za Crnu Goru;
- procenat zaključenih bolovanja u odnosu na broj cijenjenih bolovanja iznosi 9,95% što je manji postotak od crnogorskog prosjeka;

Vijeće u Područnoj jedinici Bijelo Polje (br. aktivnih osiguranika **8.247-4,78%**)

- cijenilo je ukupno 1.319 bolovanja što čini 4,37% od ukupnog broja cijenjenih bolovanja za Crnu Goru;
- zaključilo je ukupno 227 bolovanja što čini 5,30% od ukupnog broja zaključenih za Crnu Goru;
- procenat zaključenih bolovanja u odnosu na broj cijenjenih bolovanja iznosi 17,21% što je veći postotak od crnogorskog prosjeka;

Vijeće u Kancelariji Budva (br. aktivnih osiguranika **11.677 -6,77%**)

- cijenilo je ukupno 1.345 bolovanja što čini 4,45 % od ukupnog broja cijenjenih bolovanja za Crnu Goru;
- zaključilo je ukupno 226 bolovanja što čini 5,27% od ukupnog broja zaključenih za Crnu Goru;
- procenat zaključenih bolovanja u odnosu na broj cijenjenih bolovanja iznosi 16,80% što je veći postotak od crnogorskog prosjeka;

Vijeće u Područnoj jedinici Cetinje (br. aktivnih osiguranika **4.225 -.2,45%**)

- cijenilo je ukupno 494 bolovanja što čini 1,64% od ukupnog broja cijenjenih bolovanja za Crnu Goru;
- zaključilo je ukupno 59 bolovanja što čini 1,38% od ukupnog broja zaključenih za Crnu Goru;
- procenat zaključenih bolovanja u odnosu na broj cijenjenih bolovanja iznosi 11,94% što je veći postotak od crnogorskog prosjeka;

Vijeće u Kancelariji Danilovgrad (br. aktivnih osiguranika **3.149 -1,83%**)

- cijenilo je ukupno 664 bolovanja što čini 2,20% od ukupnog broja cijenjenih bolovanja za Crnu Goru;
- zaključilo je ukupno 98 bolovanja što čini 2,29% od ukupnog broja zaključenih za Crnu Goru;
- procenat zaključenih bolovanja u odnosu na broj cijenjenih bolovanja iznosi 14,76% što je veći postotak od crnogorskog prosjeka;

Vijeće u Područnoj jedinici Herceg Novi (br. aktivnih osiguranika **12.185 -7,06%**)

- cijenilo je ukupno 2.676 bolovanja što čini 8,86% od ukupnog broja cijenjenih bolovanja za Crnu Goru;

- zaključilo je ukupno 318 bolovanja što čini 7,42% od ukupnog broja zaključenih za Crnu Goru;
- procenat zaključenih bolovanja u odnosu na broj cijenjenih bolovanja iznosi 11,88% što je manji postotak od crnogorskog prosjeka;

✚ Vijeće u Područnoj jedinici Berane (br. aktivnih osiguranika **5.463 -3,17%**)

- cijenilo je ukupno 1.504 bolovanja što čini 4,98% od ukupnog broja cijenjenih bolovanja za Crnu Goru;
- zaključilo je ukupno 212 bolovanja što čini 4,95% od ukupnog broja zaključenih za Crnu Goru;
- procenat zaključenih bolovanja u odnosu na broj cijenjenih bolovanja iznosi 14,10% što je manji postotak od crnogorskog prosjeka;

✚ Vijeće u Kancelarija Kolašin (br. aktivnih osiguranika **1.696 -0,98%**)

- cijenilo je ukupno 402 bolovanja što čini 1,33% od ukupnog broja cijenjenih bolovanja za Crnu Goru;
- zaključilo je ukupno 71 bolovanja što čini 1,66% od ukupnog broja zaključenih za Crnu Goru;
- procenat zaključenih bolovanja u odnosu na broj cijenjenih bolovanja iznosi 17,66% što je veći postotak od crnogorskog prosjeka;

✚ Vijeće u Područnoj jedinici Kotor (br. aktivnih osiguranika **6.917-4,01%**)

- cijenilo je ukupno 1.035 bolovanja što čini 3,43% od ukupnog broja cijenjenih bolovanja za Crnu Goru;
- zaključilo je ukupno 204 bolovanja što čini 4,76% od ukupnog broja zaključenih za Crnu Goru;
- procenat zaključenih bolovanja u odnosu na broj cijenjenih bolovanja iznosi 19,71% što je veći postotak od crnogorskog prosjeka;

✚ Vijeće u Kancelariji Mojkovac (br. aktivnih osiguranika **1.614 -0,94%**)

- cijenilo je ukupno 420 bolovanja što čini **1,39%** od ukupnog broja cijenjenih bolovanja za Crnu Goru;
- zaključilo je ukupno 58 bolovanja što čini 1,35% od ukupnog broja zaključenih za Crnu Goru;
- procenat zaključenih bolovanja u odnosu na broj cijenjenih bolovanja iznosi 13,81% što je veći postotak od crnogorskog prosjeka;

✚ Vijeće u Područnoj jedinici Nikšić (br. aktivnih osiguranika **16.651 -9,65%**)

U Nikšiću je rad Ljekarske komisije Fonda organizovan u dva vijeća. Ukupan broj cijenjenih bolovanja oba vijeća je 3.393 što čini **11,23%** od ukupnog broja cijenjenih bolovanja u Crnoj Gori. Prosječna opterećenost vijeća u Nikšiću je 1.697 cijenjena bolovanja.

Analizom rada vijeća u Nikšiću (Tabela 5) dobijeni su sljedeći podaci:

➤ Prvo vijeće

- cijenilo je ukupno 2.012 bolovanja što čini 6,66% od ukupnog broja cijenjenih bolovanja za Crnu Goru (59,30% od ukupnog broja cijenjenih bolovanja za Nikšić);
- zaključilo je ukupno 300 bolovanja što čini 7,00% od ukupnog broja zaključenih bolovanja za Crnu Goru (54,15% od ukupnog broja zaključenih za Nikšić);
- procenat zaključenih bolovanja u odnosu na broj cijenjenih bolovanja iznosi 14,91% što je manji postotak od crnogorskog prosjeka;

➤ Drugo vijeće

- cijenilo je ukupno 1.381 bolovanja što čini 4,57% od ukupnog broja cijenjenih bolovanja za Crnu Goru (40,70% od ukupnog broja cijenjenih bolovanja za Nikšić);

- zaključilo je ukupno 254 bolovanja što čini 5,93% od ukupnog broja zaključenih bolovanja za Crnu Goru (45,85% od ukupnog broja zaključenih za Nikšić);
- procenat zaključenih bolovanja u odnosu na broj cijjenjenih bolovanja iznosi 18,39% što je veći postotak od crnogorskog prosjeka;

✚ Vijeće u Kancelariji Plav (br. aktivnih osiguranika **1.214 -0,70%**)

- cijenilo je ukupno 81 bolovanje što čini **0,27%** od ukupnog broja cijjenjenih bolovanja za Crnu Goru;
- zaključilo je ukupno 27 bolovanja što čini 0,63% od ukupnog broja zaključenih za Crnu Goru;
- procenat zaključenih bolovanja u odnosu na broj cijjenjenih bolovanja iznosi 33,33% što je veći postotak od crnogorskog prosjeka;

✚ Vijeće u Kancelariji Šavnik (br. aktivnih osiguranika **292 -0,17%**)

- cijenilo je ukupno 29 bolovanja što čini **0,10%** od ukupnog broja cijjenjenih bolovanja za Crnu Goru;
- zaključilo je ukupno 7 bolovanja što čini 0,16% od ukupnog broja zaključenih za Crnu Goru;
- procenat zaključenih bolovanja u odnosu na broj cijjenjenih bolovanja iznosi 24,14% što je veći postotak od crnogorskog prosjeka;

✚ Vijeće u Područnoj jedinici Pljevlja (br. aktivnih osiguranika **6.883 -3,99%**)

- cijenilo je ukupno 1.627 bolovanja što čini **5,39%** od ukupnog broja cijjenjenih bolovanja za Crnu Goru;
- zaključilo je ukupno 213 bolovanja što čini 4,97% od ukupnog broja zaključenih za Crnu Goru;
- procenat zaključenih bolovanja u odnosu na broj cijjenjenih bolovanja iznosi 13,09% što je manji postotak od crnogorskog prosjeka;

✚ Vijeće u Područnoj jedinici Rožaje (br. aktivnih osiguranika **3.065 -1,78%**)

- cijenilo je ukupno 339 bolovanja što čini **1,12%** od ukupnog broja cijjenjenih bolovanja za Crnu Goru;
- zaključilo je ukupno 53 bolovanja što čini 1,24% od ukupnog broja zaključenih za Crnu Goru;
- procenat zaključenih bolovanja u odnosu na broj cijjenjenih bolovanja iznosi 15,63% što je manji postotak od crnogorskog prosjeka;

✚ Vijeće u Kancelariji Plužine (br. aktivnih osiguranika **870 -0,50%**)

- cijenilo je ukupno 129 bolovanja što čini **0,43%** od ukupnog broja cijjenjenih bolovanja za Crnu Goru;
- zaključilo je ukupno 32 bolovanja što čini 0,75% od ukupnog broja zaključenih za Crnu Goru;
- procenat zaključenih bolovanja u odnosu na broj cijjenjenih bolovanja iznosi 24,81% što je veći postotak od crnogorskog prosjeka;

✚ Vijeća u Područnoj jedinici Podgorica (br. aktivnih osiguranika **65.920 -38,22%**)

U Podgorici je rad Ljekarske komisije Fonda organizovan u četiri vijeća. Ukupan broj cijjenjenih bolovanja je 9.991 što čini **33,08%** od ukupnog broja cijjenjenih bolovanja u CG.

Analizom rada vijeća u Podgorici (Tabela 5) dobijeni su sljedeći podaci:

➤ Prvo vijeće

- cijenilo je ukupno 2.830 bolovanja što čini 9,37% od ukupnog broja cijjenjenih bolovanja za Crnu Goru (28,33% od ukupnog broja cijjenjenih bolovanja za Podg.);
- zaključilo je ukupno 377 bolovanja što čini 8,80% od ukupnog broja cijjenjenih bolovanja za Crnu Goru (27,26% od ukupnog broja zaključenih za Podgoricu);

- procenat zaključenih bolovanja u odnosu na broj cijenjenih bolovanja iznosi 13,32% što je manje od crnogorskog prosjeka - 14,19%;
- Drugo vijeće
 - cijenilo je ukupno 2.336 bolovanja što čini 7,73% od ukupnog broja cijenjenih bolovanja za Crnu Goru (23,38% od ukupnog broja cijenjenih bolovanja za Podgor.);
 - zaključilo je ukupno 337 bolovanja što čini 7,86% od ukupnog broja cijenjenih bolovanja za Crnu Goru (24,37% od ukupnog broja zaključenih za Podgoricu);
 - procenat zaključenih bolovanja u odnosu na broj cijenjenih bolovanja iznosi 14,43% što je veći postotak od crnogorskog prosjeka - 14,19%;
- Treće vijeće
 - cijenilo je ukupno 2.517 bolovanja što čini 8,33% od ukupnog broja cijenjenih bolovanja za Crnu Goru (25,19% od ukupnog broja cijenjenih bolovanja za Podg.);
 - zaključilo je ukupno 362 bolovanja što čini 8,45% od ukupnog broja cijenjenih bolovanja za Crnu Goru (26,17% od ukupnog broja zaključenih za Podgoricu);
 - procenat zaključenih bolovanja u odnosu na broj cijenjenih bolovanja iznosi 14,38% što je veći postotak od crnogorskog prosjeka - 14,19%;
- Četvrto vijeće
 - cijenilo je ukupno 2.308 bolovanja što čini 7,64% od ukupnog broja cijenjenih bolovanja za Crnu Goru (23,10% od ukupnog broja cijenjenih bolovanja za Podg.);
 - zaključilo je ukupno 307 bolovanja što čini 7,16% od ukupnog broja cijenjenih bolovanja za Crnu Goru (22,20% od ukupnog broja zaključenih za Podgoricu);
 - procenat zaključenih bolovanja u odnosu na broj cijenjenih bolovanja iznosi 13,30% što je manje od crnogorskog prosjeka - 14,19%.
- ✚ Vijeće u Kancelariji Tivat (br. aktivnih osiguranika **4.071 -2,36%**)
 - cijenilo je ukupno 600 bolovanja što čini 1,99% od ukupnog broja cijenjenih bolovanja za Crnu Goru;
 - zaključilo je ukupno 112 bolovanja što čini 2,61% od ukupnog broja zaključenih za Crnu Goru;
 - procenat zaključenih bolovanja u odnosu na broj cijenjenih bolovanja iznosi 18,67% što je veći postotak od crnogorskog prosjeka;
- ✚ Vijeće u Kancelariji Ulcinj (br. aktivnih osiguranika **4.389 -2,54%**)
 - cijenilo je ukupno 639 bolovanja što čini 2,12% od ukupnog broja cijenjenih bolovanja za Crnu Goru;
 - zaključilo je ukupno 61 bolovanja što čini 1,42% od ukupnog broja zaključenih za Crnu Goru;
 - procenat zaključenih bolovanja u odnosu na broj cijenjenih bolovanja iznosi 9,55% što je manji postotak od crnogorskog prosjeka;
- ✚ Vijeće u Kancelariji Žabljak (br. aktivnih osiguranika **950 -0,55%**)
 - cijenilo je ukupno 216 bolovanja što čini 0,72% od ukupnog broja cijenjenih bolovanja za Crnu Goru;
 - zaključilo je ukupno 41 bolovanja što čini 0,96% od ukupnog broja zaključenih za Crnu Goru;
 - procenat zaključenih bolovanja u odnosu na broj cijenjenih bolovanja iznosi 18,98% što je veći postotak od crnogorskog prosjeka.
- ✚ Vijeće u Kancelariji Andrijevica (br. aktivnih osiguranika **509 -0,30%**)
 - cijenilo je ukupno 94 bolovanja što čini 0,31% od ukupnog broja cijenjenih bolovanja za Crnu Goru;
 - zaključilo je ukupno 14 bolovanja što čini 0,33% od ukupnog broja zaključenih za Crnu Goru;
 - procenat zaključenih bolovanja u odnosu na broj cijenjenih bolovanja iznosi 14,89% što je veći postotak od crnogorskog prosjeka.

Tabela 5

PREGLED RADA VIJEĆA ZA PERIOD: 01.01 - 31.12.2011.GODINE

Opis			Ukupan broj slučajeva				Broj slučajeva bez trudničkog bolovanja				Broj slučajeva trudničkog bolovanja			
Filijala	Vijeće		Br.cij. bol.	Br. zak.bol.	%zaklj./ cij.	Br.sluč.b ol.	Br.cij. bol.	Br. zak.bol.	%zaklj./c ij.	Br.sluč.b ol.	Br.cij. bol.	Br. zak. bol.	%zaklj./ cij.	Br.sluč. bol.
1	Bar	I	3.208	316	9,85	700	2.925	297	10,15	632	283	58	20,49	68
2	Bijelo Polje	I	1.319	227	17,21	445	1.149	218	18,97	396	170	34	20,00	49
3	Budva	I	1.345	226	16,80	389	962	194	20,17	292	383	71	18,54	97
4	Cetinje	I	494	59	11,94	128	375	41	10,93	99	119	23	19,33	29
5	Danilovgrad	I	664	98	14,76	137	575	84	14,61	119	89	20	22,47	18
6	Herceg Novi	I	2.676	318	11,88	846	2.412	307	12,73	741	264	72	27,27	105
7	Berane	I	1.504	212	14,10	341	1.392	205	14,73	316	112	21	18,75	25
8	Kolašin	I	402	71	17,66	91	356	63	17,70	78	46	8	17,39	13
9	Kotor	I	1.035	204	19,71	339	830	191	23,01	281	205	45	21,95	58
10	Mojkovac	I	420	58	13,81	89	399	56	14,04	85	21	4	19,05	4
11	Nikšić	I	2.012	300	14,91	802	1.767	281	15,90	715	245	71	28,98	87
		II	1.381	254	18,39	492	1.206	239	19,82	439	175	53	30,29	53
Ukupno za komisiju			3.393	554	16,33	1.294	2.973	520	17,49	1.154	420	124	29,52	140
12	Plav	I	81	27	33,33	32	81	27	33,33	32	0	0	0,00	0
13	Šavnik	I	29	7	24,14	9	26	7	26,92	9	3	1	33,33	0
14	Pljevlja	I	1.627	213	13,09	416	1.458	200	13,72	366	169	39	23,08	50
15	Rožaje	I	339	53	15,63	72	329	52	15,81	69	10	1	10,00	3
16	Plužine	I	129	32	24,81	46	113	31	27,43	43	16	2	12,50	3
17	Podgorica	I	2.830	377	13,32	1.000	2.309	347	15,03	773	521	148	28,41	227
		II	2.336	337	14,43	811	1.825	302	16,55	632	511	125	24,46	179
		III	2.517	362	14,38	1.034	1.927	348	18,06	815	590	142	24,07	219
		IV	2.308	307	13,30	883	1.922	281	14,62	712	386	112	29,02	171
Ukupno za komisiju			9.991	1.383	13,84	3.728	7.983	1.278	16,01	2.932	2.008	527	26,25	796
18	Tivat	I	600	112	18,67	144	423	86	20,33	102	177	39	22,03	42
19	Ulcinj	I	639	61	9,55	101	634	60	9,46	100	5	1	20,00	1
20	Žabljak	I	216	41	18,98	54	179	36	20,11	46	37	6	16,22	8
22	Andrijevica	I	94	14	14,89	19	83	13	15,66	17	11	1	9,09	2
UKUPNO			30.205	4.286	14,19	9.420	25.657	3.966	15,46	7.909	4.548	1.097	24,12	1.511

2.4 Analiza bolovanja dužih od 12 mjeseci

Broj slučajeva bolovanja koja su duža od 12 mjeseci cijenjenih u 2011. godini u Crnoj Gori, prikazan je u sljedećoj tabeli:

Tabela 6

Filijala	Zaposleni		Ukupno bolovanja		I dalje otvorena bolovanja		Zaključena bolovanja	
	Broj	%	Broj	%	Ukupno	%	Ukupno	%
1 Bar	12.504	7,25	52	12,87	18	34,62	34	65,38
2 Bijelo Polje	8.247	4,78	8	1,98	2	25,00	6	75,00
3 Budva	11.677	6,77	8	1,98	3	37,50	5	62,50
4 Cetinje	4.225	2,45	12	2,97	8	66,67	4	33,33
5 Danilovgrad	3.149	1,83	16	3,96	6	37,50	10	62,50
6 Herceg Novi	12.185	7,06	31	7,67	4	12,90	27	87,10
7 Berane	5.463	3,17	28	6,93	3	10,71	25	89,29
8 Kolašin	1.696	0,98	10	2,48	5	50,00	5	50,00
9 Kotor	6.917	4,01	9	2,23	1	11,11	8	88,89
10 Mojkovac	1.614	0,94	15	3,71	3	20,00	12	80,00
11 Nikšić	16.651	9,65	20	4,95	9	45,00	11	55,00
12 Plav	1.214	0,70	0	0,00	0		0	
13 Šavnik	292	0,17	0	0,00	0		0	
14 Pljevlja	6.883	3,99	18	4,46	5	27,78	13	72,22
15 Rožaje	3.065	1,78	7	1,73	2	28,57	5	71,43
16 Plužine	870	0,50	1	0,25	0	0,00	1	100,00
17 Podgorica	65.920	38,22	129	31,93	28	21,71	101	78,29
18 Tivat	4.071	2,36	12	2,97	6	50,00	6	50,00
19 Ulcinj	4.389	2,54	17	4,21	11	64,71	6	35,29
20 Žabljak	950	0,55	7	1,73	2	28,57	5	71,43
21 Andrijevica	509	0,30	4	0,99	1	25,00	3	75,00
UKUPNO	172.491	100	404	100,00	117	28,96	287	71,04

Broj cijenjenih bolovanja koja su duža od 12 mjeseci u 2011.godini za Crnu Goru pokazao je:

- da je ukupan broj cijenjenih bolovanja koja su duža od 12 mjeseci 404;
- da je ukupan broj zaključenih bolovanja 287 (71,04%);
- da je broj i dalje otvorenih bolovanja 117 (28,96%).

Analiza cijenjenih bolovanja koja su duža od 12 mjeseci za 2011.godinu za Crnu Goru po grupama bolesti MKB-10 prikazana u Pregledu bolovanja dužih od 12 mjeseci (Tabela 7) pokazuje da su najčešće sljedeće grupe bolesti koje su uzrok navedenih bolovanja:

1. 110 slučajeva Tumora od kojih je u posmatranom periodu
 - 83 slučajeva zaključeno,
 - 27 slučajeva i dalje otvoreno;
2. 68 slučajeva Povreda od kojih je:
 - 44 slučajeva zaključeno,
 - 24 slučajeva i dalje otvoreno;
3. 60 slučajeva Duševnih poremećaja od kojih je:
 - 41 slučaj zaključeno,
 - 19 slučajeva i dalje otvoreno;
4. 48 slučajeva Bolesti sistema krvotoka od kojih je:
 - 37 slučajeva zaključeno,
 - 11 slučajeva i dalje otvoreno;
5. 28 slučajeva Faktora koji utiču na zdravstveno stanje od kojih je:
 - 21 slučaj zaključeno,
 - 7 slučajeva i dalje otvoreno;
6. 27 slučajeva Bolesti mišićno – koštanog sistema od kojih je:
 - 19 slučajeva zaključeno,
 - 8 slučajeva i dalje otvoreno.

Pregled bolovanja dužih od 12 mjeseci cijenjenih za 2011.godinu

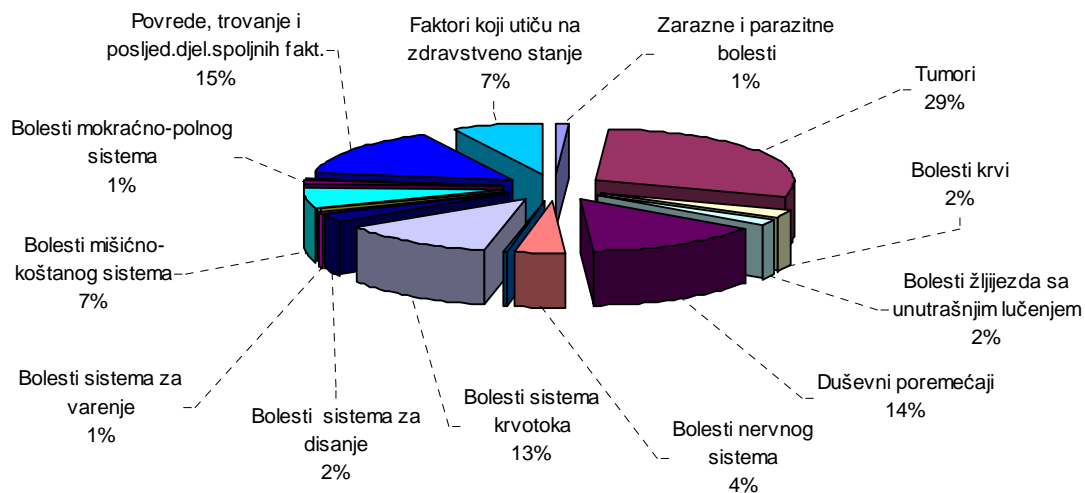
Tabela 7

Grupe bolesti		Zaključena	Otvorena	Ukupno
A00-B99	Zarazne i parazitne bolesti	3	3	6
C00-D48	Tumori	83	27	110
D50-D89	Bolesti krvi	7	1	8
E00-E90	Bolesti žlijezda sa unutrašnjim lučenjem	6		6
F00-F99	Duševni poremećaji	41	19	60
G00-G99	Bolesti nervnog sistema	12	9	21
H00-H59	Bolesti oka	1		1
I00-I99	Bolesti sistema krvotoka	37	11	48
J00-J99	Bolesti sistema za disanje	7	1	8
K00-K93	Bolesti sistema za varenje	2	5	7
L00-L99	Bolesti kože i bolesti potkožnog tkiva			0
M00-M99	Bolesti mišićno-koštanog sistema	19	8	27
N00-N99	Bolesti mokraćno-polnog sistema	3	1	4
O00-O99	Trudnoća, rađanje i babinje	1	1	2
R00-R99	Simptomi, znaci i patološki klinički i lab.nalazi			0
S00-T98	Povrede, trovanje i posljed.djel.spoljnih fakt.	44	24	68
Z00-Z99	Faktori koji utiču na zdravstveno stanje	21	7	28
Ukupno		287	117	404

Najviše zaključenih bolovanja dužih od 12 mjeseci (Dijagram 4) je iz grupe Tumora- 83 slučajeva, zatim iz grupe Povrede - 44 slučajeva, Duševnih poremećaja – 41 slučaj, Bolesti sistema krvotoka - 37 slučajeva.

Pregled zaključenih bolovanja dužih od 12 mjeseci za 2011.godinu

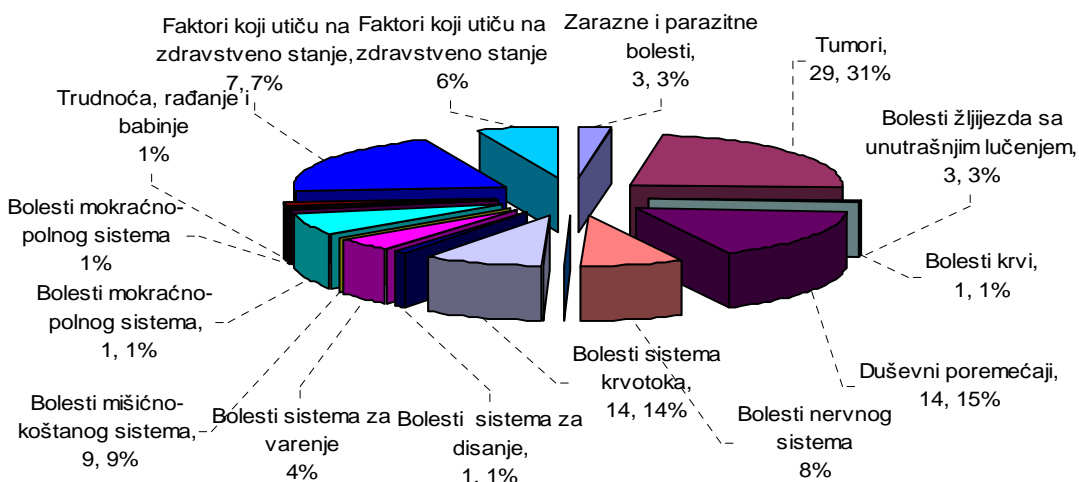
Dijagram 4



✚ Najviše i dalje otvorenih bolovanja dužih od 12 mjeseci (Dijagram 5) je iz grupe Tumora - 27 slučajeva, zatim iz grupe Povreda sa 24 slučaja, Duševnih poremećaja - 19 slučajeva i Bolesti sistema krvotoka - 11 slučajeva.

Dijagram 5

Pregled i dalje otvorenih bolovanja dužih od 12 mjeseci za 2011.godinu



2.5 Analiza privremene spriječenosti za rad po PJ i Kancelarijama Fonda

- Područna jedinica Bar

✚ 12.504 aktivnih osiguranika što čini 7,25% aktivnih osiguranika u Crnoj Gori

✚ Pokazatelji bolovanja za 2011.godinu (Tabela 1) pokazuju da:

- ukupan broj slučajeva bolovanja 700 čini 7,38% svih slučajeva bolovanja u Crnoj Gori;
- ukupan broj izgubljenih radnih dana 66.772 čini 8,29% izgubljenih dana u Crnoj Gori;
- prosječna stopa slučajeva odsutnosti s posla 5,60% je veća od prosječne stope u Crnoj Gori koja iznosi 5,50%;
- procenat bolovanja 2,05 % je viši od procenta u Crnoj Gori koji iznosi 1,79 %;
- broj izgubljenih radnih dana po jednom slučaju 95 dok u Crnoj Gori iznosi 85;
- broj izgubljenih radnih dana po zaposlenom prosječno 5, isto kao i u Crnoj Gori.

✚ Indexi bolovanja za 2010. i 2011.godinu u uporednom prikazu pokazuju:

- da je broj slučajeva bolovanja povećan sa 696 na 700 tj.za 0,57%;
- da je broj izgubljenih radnih dana povećan sa 64.038 na 66.0772 tj. za 4,27%;
- da je procenat bolovanja povećan sa 1,99 % na 2,05 % tj. za 3,02%.

Pregled bolovanja dužih od 12 mjeseci cijenjenih u PJ Bar

Grupe bolesti		Zaključena	Otvorena	Ukupno
A00-B99	Zarazne i parazitne bolesti	1		1
C00-D48	Tumori	7		7
D50-D89	Bolesti krvi	1		1
E00-E90	Bolesti žlijezda sa unutrašnjim lučenjem	2		2
F00-F99	Duševni poremećaji	4	2	6
G00-G99	Bolesti nervnog sistema	3	3	6
I00-I99	Bolesti sistema krvotoka	7	3	10
J00-J99	Bolesti sistema za disanje	1		1
K00-K93	Bolesti sistema za varenje	1		1
M00-M99	Bolesti mišićno-koštanog sistema	2	3	5
S00-T98	Povrede, trovanje i posljed.djel.spoljnih fakt.	2	5	7
Z00-Z99	Faktori koji utiču na zdravstveno stanje	3	2	5
Ukupno		34	18	52

✚ Analizom slučajeva i dalje otvorenih bolovanja dužih od 12 mjeseci (Dijagram 7) za PJ Bar uočeno je sljedeće:


- najduže bolovanje je iz grupe Bolesti mišićno–koštanog sistema u trajanju od 69 mjeseci pod dijagnozom M84/Morbi continuitatis ossis/Loše zarastanje preloma(loše srastanje kosti kao posljedica preloma potkoljenice).

Radi se o osiguraniku koji je 1975. godište, radniku MUP-a koji je na bolovanju radi posljedica povrede, neprekidno od 08.04.2006.godine. Ljekarska komisija Fonda od 2006.godine upućuje osiguranika na ocjenu IPK. U karton bolovanja evidentirane su ocjene IPK od 2007, 2008, 2009, 2010, 2011. i 2012.godine da liječenje nije završeno.

- drugo bolovanje po dužini u trajanju od 27 mjeseci je iz grupe Bolesti sistema krvotoka pod dijagnozom I69/Sequelae morbi cerebrovascularis. U karton bolovanja evidentirane su ocjene IPK od 2010 i 2011.godine da liječenje nije završeno. Radi se o osiguraniku koji je 1953. godište.

Dijagram 6

Pregled zaključenih bolovanja dužih od 12 mjeseci za 2011.godinu



Ljekarska komisija Fonda je u navedenim slučajevima bolovanje odobrivala u trajanju koje nije u skladu sa Kriterijumima a na osnovu nalaza i mišljenja IPK. U kartonu bolovanja nisu navedeni elementi funkcionalnih ispada i/ili obrazloženja koji bi objektivizirali i opravdali dalje odobravanje bolovanja, pogotovo ako nalaz i mišljenje IPK da liječenje nije završeno nije obavezujući za LJKF.

Kao i u analizama bolovanja za prethodne godine koje su prosljeđene Ljekarskoj komisiji PJ Bar još jednom ukazujemo na činjenicu da odobrava privremenu spriječenost za rad a u nalaz ne unosi podatke koji su neophodni za praćenje i dokumentovanje opravdanosti odobrenog bolovanja sa otpusne liste, specijalističkog izvještaja.

- Područna jedinica Bijelo Polje

✚ 8.247 aktivnih osiguranika što čini 4.78 % aktivnih osiguranika u Crnoj Gori

✚ Pokazatelji bolovanja za 2011.godinu (Tabela 1) pokazuju da je:

- ukupan broj slučajeva bolovanja 445 čini 4,69% svih slučajeva bolovanja u Crnoj Gori
- ukupan broj izgubljenih radnih dana 31.541 čini 3,92% izgubljenih dana u Crnoj Gori;
- prosječna stopa slučajeva odsutnosti s posla 5,40% je niža od prosječne stope u Crnoj Gori koja iznosi 5,50%;
- procenat bolovanja 1,47% je niži od procenta u Crnoj Gori koji iznosi 1,79%;
- broj izgubljenih radnih dana po jednom slučaju 71 dok u Crnoj Gori iznosi 85;
- broj izgubljenih radnih dana po zaposlenom prosječno 4 dok je u Crnoj Gori 5.

✚ Indexi bolovanja za 2010. i 2011.godinu u uporednom prikazu pokazuju:

- da je broj slučajeva bolovanja smanjen sa 509 na 445 tj.za 12,57%;
- da je broj izgubljenih radnih dana smanjen sa 37.851 na 31.541 tj. za 16,67%;
- da je procenat bolovanja povećan sa 1,73% na 1,47% tj. za 15,03%.

Pregled bolovanja dužih od 12 mjeseci cijenjenih u PJ Bijelo Polje **Tabela 9**

Grupe bolesti		Zaključena	Otvorena	Ukupno
C00-D48	Tumori	1		1
F00-F99	Duševni poremećaji	3		3
M00-M99	Bolesti mišićno-koštanog sistema		1	1
S00-T98	Povrede, trovanje i posljed.djel.spoljnih fakt.		1	1
Z00-Z99	Faktori koji utiču na zdravstveno stanje	2		2
Ukupno		6	2	8

- najduže bolovanje je iz grupe Povrede, trovanja i posljedice djelovanja spoljnih faktora u trajanju od 19 mjeseci pod dijagnozom S82.7/Fractura cruris multiplex, pars distalis/Prelom potkoljenice višestruki (loše srastanje kosti).

Radi se o osiguraniku koji je 1953. godište, koji je na bolovanju radi posljedica povrede, neprekidno od 01.06.2010.godine. Ljekarska komisija Fonda od marta mjeseca 2011.godine upućuje osiguranika na ocjenu IPK. U karton bolovanja nije evidentirana ocjena IPK.

- drugo bolovanje po dužini u trajanju od 12 mjeseci je iz grupe Bolesti mišićno-koštanog sistema pod dijagnozom M84.1/Inconcretio ossis - pseudoarthrosis/Loše zarastanje preloma - lažni zglobovi (loše srastanje preloma natkoljenice)

LJKF PJ Bijelo Polje odobrava privremenu spriječenost za rad a **u nalaz ne unosi podatke** koji su neophodni za praćenje i dokumentovanje opravdanosti odobrenog bolovanja sa otpusne liste, nalaza IPK-a, specijalističkog izvještaja.

- Kancelarija Budva

✚ 11.677 aktivnih osiguranika što čini 6,77 % aktivnih osiguranika u Crnoj Gori

✚ Pokazatelji bolovanja za 2011.godinu (Tabela 1) pokazuju da je:

-ukupan broj slučajeva bolovanja 389 čini 4,10% svih slučajeva bolovanja u Crnoj Gori;

-ukupan broj izgubljenih radnih dana 32.695 čini 4,06% izgubljenih dana u Crnoj Gori;

-prosječna stopa slučajeva odsutnosti s posla 3,33% je niža od prosječne stope u Crnoj Gori koja iznosi 5,50%;

-procenat bolovanja 1,07% je niži od procenta u Crnoj Gori koji iznosi 1,79 %;

-broj izgubljenih radnih dana po jednom slučaju 84 dok u Crnoj Gori iznosi 85;

-broj izgubljenih radnih dana po zaposlenom prosječno 3 dok je u Crnoj Gori 5.

✚ Indexi bolovanja za 2010. i 2011.godinu u uporednom prikazu pokazuju:

- da je broj slučajeva bolovanja smanjen sa 362 na 389 tj.za 7,46%;

- da je broj izgubljenih radnih dana povećan sa 31.149 na 32.695 tj. za 4,96%;

- da je procenat bolovanja smanjen sa 1,15% na 1,07% tj. za 6,96%.

Pregled bolovanja dužih od 12 mjeseci cijenjenih u Kancelariji Budva

Grupe bolesti		Zaključena	Otvorena	Ukupno
C00-D48	Tumori	3	1	4
G00-G99	Bolesti nervnog sistema	1		1
S00-T98	Povrede, trovanje i posljed.djel.spoljnih fakt.	1	1	2
Z00-Z99	Faktori koji utiču na zdravstveno stanje		1	1
Ukupno		5	3	8

✚ Analizom slučajeva i dalje otvorenih bolovanja dužih od 12 mjeseci za Kancelariju Budva uočeno je sljedeće:

- najduže bolovanje (16 mjeseci) je iz grupe Povreda pod dijagnozama S82/Fractura cruris, regionem talocruralem / Prelom potkoljenice, talokruralnog zgloba. U karton bolovanja evidentirano upućivanje na IPK krajem 2011.godine, nakon 14 mjeseci neprekidnog bolovanja pod istom dijagnozom bolesti tj. povrede.

- drugo bolovanje po dužini (15 mjeseci) je iz grupe Zloćudnih tumora pod dijagnozom C92/Leucaemia myeloides. U karton bolovanja evidentirano upućivanje na IPK.

- Područna jedinica Cetinje

✚ 4.225 aktivnih osiguranika što čini 2.45 % aktivnih osiguranika u Crnoj Gori

✚ Pokazatelji bolovanja za 2011.godinu (Tabela 1) pokazuju da je:

-ukupan broj slučajeva bolovanja 129 čini 1,36% svih slučajeva bolovanja u Crnoj Gori

-ukupan broj izgubljenih radnih dana 14.021 čini 1,74 % izgubljenih dana u Crnoj Gori;

-prosječna stopa slučajeva odsutnosti s posla 3,05% je niža od prosječne stope u Crnoj Gori koja iznosi 5,50%;

-procenat bolovanja 1,27% je niži od procenta u Crnoj Gori koji iznosi 1,79%;

-broj izgubljenih radnih dana po jednom slučaju 109 dok u Crnoj Gori iznosi 81;

-broj izgubljenih radnih dana po zaposlenom prosječno 3 dok je u Crnoj Gori 5.

✚ Indexi bolovanja za 2010. i 2011.godinu u uporednom prikazu pokazuju:

-da je broj slučajeva bolovanja smanjen sa 149 na 129 tj.za 13,42%;

-da je broj izgubljenih radnih dana povećan sa 13.415 na 14.021 tj. za 4,52%;

-da je procenat bolovanja smanjen sa 1,21% na 1,27% tj. za 4,96%.

Pregled bolovanja dužih od 12 mjeseci cijenjenih u PJ Cetinje

Tabela 11

Grupe bolesti		Zaključena	Otvorena	Ukupno
C00-D48	Tumori	2	1	3
D50-D89	Bolesti krvi	1		1
F00-F99	Duševni poremećaji		2	2
G00-G99	Bolesti nervnog sistema		1	1
J00-J99	Bolesti sistema za disanje		1	1
O00-O99	Trudnoća, rađanje i babinje		1	1
S00-T98	Povrede, trovanje i posljed.djel.spoljnih fakt.	1	2	3
Ukupno		4	8	12

✚ Analizom slučajeva i dalje otvorenih bolovanja dužih od 12 mjeseci za PJ Cetinje uočeno je sljedeće:

- najduže bolovanje (35 mjeseci) je iz grupe Duševni poremećaji pod dijagnozom F33.2/Depressio recidiva non psychotica. U karton bolovanja evidentirano da je osiguranik hitno upućen na ocjenu IPK 2008.godine ali nije evidentiran nalaz i mišljenje IPK.

Radi se o osiguranici koja je 1968.godište, koja je na bolovanju radi više epizoda bolesti (Asthma bronchialae, Morbus Meniere, Tinitus, Vertigo centralis), neprekidno od 05.01.2009.godine. Ljekarska komisija Fonda od septembra mjeseca 2010.godine upućuje osiguranicu na ocjenu IPK. U karton bolovanja nije evidentirana ocjena IPK niti su evidentirani drugi elementi (otpusne liste, objektivni status,...) koji bi opravdavali odobravanje privremene spriječenosti za rad u trajanju od tri godine.

- drugo bolovanje (23 mjeseca) je pod dijagnozom D86.0/Sarcoidosis pulmonis. U karton bolovanja nije evidentirano da li je osiguranica bolnički liječena i evidentirano je upućivanje na ocjenu IPK u toku 2010. ali nije evidentiran nalaz i mišljenje IPK.

- treće bolovanje (23 mjeseca) je iz grupe Zloćudnih tumora pod dijagnozom C71.1/Neoplasma malignum cerebri. U karton bolovanja nije evidentirano da li je osiguranik bolnički liječen, evidentirano je upućivanje na ocjenu IPK ali nije evidentirana nalaz i mišljenje IPK.

Kao i u analizama bolovanja za prethodne godine koje su proslijeđene Ljekarskoj komisiji PJ Cetinje još jednom ukazujemo na činjenicu da **Ljekarska komisija** odobrava privremenu spriječenost za rad a **u nalaz ne unosi podatke** koji su neophodni za praćenje i dokumentovanje opravdanosti odobrenog bolovanja sa otpusne liste, nalaza IPK-a, specijalističkog izvještaja,...

- Kancelarija Danilovgrad

✚ 3.149 aktivnih osiguranika što čini 1,83 % aktivnih osiguranika u Crnoj Gori

✚ Pokazatelji bolovanja za 2011.godinu (Tabela 1) pokazuju da je:

-ukupan broj slučajeva bolovanja 137 čini 1,44% svih slučajeva bolovanja u Crnoj Gori

-ukupan broj izgubljenih radnih dana 15.624 čini 1,94% izgubljenih dana u Crnoj Gori;

-prosječna stopa slučajeva odsutnosti s posla 4,35% je niža od prosječne stope u Crnoj Gori koja iznosi 5,50%;

-procenat bolovanja 1,90% je veći od procenta u Crnoj Gori koji iznosi 1,79 %;

-broj izgubljenih radnih dana po jednom slučaju 114 dok u Crnoj Gori iznosi 85;

-broj izgubljenih radnih dana po zaposlenom prosječno 5, kao i u Crnoj Gori.

✚ Indexi bolovanja za 2010. i 2011.godinu u uporednom prikazu pokazuju:

-da je broj slučajeva bolovanja smanjen sa 151 na 137 tj.za 9,27%;

-da je broj izgubljenih radnih dana povećan sa 14.110 na 15.624 tj. za 10,73%;

-da je procenat bolovanja povećan sa 1,80 % na 1,90% tj. za 5,56%.

Pregled bolovanja dužih od 12 mjeseci cijenjenih u Kancelariji Danilovgrad

Tabela 12

Grupe bolesti		Zaključena	Otvorena	Ukupno
A00-B99	Zarazne i parazitne bolesti	1	2	3
C00-D48	Tumori		1	1
F00-F99	Duševni poremećaji	1		1
I00-I99	Bolesti sistema krvotoka	2	1	3
J00-J99	Bolesti sistema za disanje	1		1
K00-K93	Bolesti sistema za varenje		1	1
M00-M99	Bolesti mišićno-koštanog sistema	2		2
S00-T98	Povrede, trovanje i posljed.djel.spoljnih fakt.	2	1	3
Z00-Z99	Faktori koji utiču na zdravstveno stanje	1		1
Ukupno		10	6	16

✚ Analizom slučajeva najdužih i dalje otvorenih bolovanja za Kancelariju Danilovgrad uočeno je:

- najduže bolovanje (40 mjeseci) pod dijagnozom S72/Fractura femoris / Prelom butne kosti. U više navrata operativno liječen i rehabilitovan u Igalu. Radi se o radniku MUP-a, 1969. godište, koji je na bolovanju radi posljedica povrede, neprekidno od 13.08.2008.godine. Ljekarska komisija Fonda 2009. i 2010.godine upućuje osiguranika na ocjenu IPK. U karton bolovanja evidentirana je ocjena IPK od 2009.godine da liječenje nije završeno.

- drugo bolovanje (16 mjeseci) pod dijagnozom K72/Insufficiencia hepatis/Insuficijencija jetre kao posljedica Hepatitisa C.

Ljekarska komisija Kancelarije Danilovgrad odobrava privremenu spriječenost za rad a **u nalaz ne unosi podatke** koji su neophodni za praćenje i dokumentovanje opravdanosti odobrenog bolovanja sa otpusne liste, nalaza IPK-a, specijalističkog izvještaja,....

- Područna jedinica Herceg Novi

✚ 12.185 aktivnih osiguranika što čini 7,06% aktivnih osiguranika u Crnoj Gori

✚ Pokazatelji bolovanja za 2011.godinu (Tabela 1) pokazuju da je:

-ukupan broj slučajeva bolovanja 846 čini 8,92% svih slučajeva bolovanja u Crnoj Gori

-ukupan broj izgubljenih radnih dana 64.367 čini 7,99% izgubljenih dana u Crnoj Gori;

-prosječna stopa slučajeva odsutnosti s posla 6,94% je viša od prosječne koja iznosi 5,50%;

-procenat bolovanja 2,02 % je viši od procenta u Crnoj Gori koji iznosi 1,79%;

-broj izgubljenih radnih dana po jednom slučaju 76, dok je u Crnoj Gori 85;

-broj izgubljenih radnih dana po zaposlenom prosječno 5, kao i u Crnoj Gori.

✚ Indexi bolovanja za 2010. i 2011.godinu u uporednom prikazu pokazuju:

-da je broj slučajeva bolovanja povećan sa 802 na 846 tj.za 5,49%;

-da je broj izgubljenih radnih dana povećan sa 63.756 na 64.367 tj. za 0,96%;

-da je procenat bolovanja smanjen sa 2,08% na 2,02% tj. za 2,88%.

Pregled bolovanja dužih od 12 mjeseci cijenjenih u PJ Herceg Novi

Tabela 13

Grupe bolesti		Zaključena	Otvorena	Ukupno
A00-B99	Zarazne i parazitne bolesti		1	1
C00-D48	Tumori	6	1	7
D50-D89	Bolesti krvi	1		1
F00-F99	Duševni poremećaji	5	1	6
G00-G99	Bolesti nervnog sistema	2	1	3
I00-I99	Bolesti sistema krvotoka	4		4
S00-T98	Povrede, trovanje i posljed.djel.spoljnih fakt.	6		6
Z00-Z99	Faktori koji utiču na zdravstveno stanje	3		3
Ukupno		27	4	31

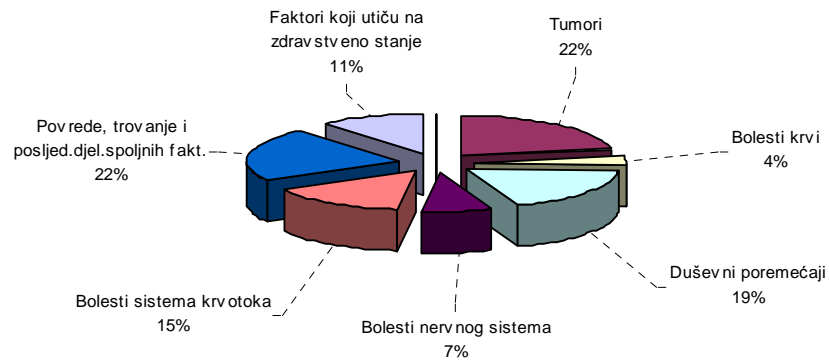
✚ Analizom slučajeva i dalje otvorenih bolovanja dužih od 12 mjeseci za PJ Herceg Novi uočeno je sljedeće:

- najduže bolovanje (39 mjeseca) iz grupe Zloćudnih tumora sa dijagnozom C73/Neoplasma malignum glandulae thyreoideae. Ljekarska komisija Fonda 2010. i 2011.godine upućuje osiguranika na ocjenu IPK. U karton bolovanja evidentirane su dvije ocjene IPK 2011.godine (februar i oktobar mjesec) da liječenje nije završeno.

- drugo bolovanje (18 mjeseci) je iz grupe Bolesti nervnog sistema pod dijagnozom G56.3/Laesio nervi radialis/Oštećenje nervus radialis kao posljedica preloma nadlaktice.

Pregled zaključenih bolovanja dužih od 12 mjeseci za 2011.godinu

Dijagram 8



Kao i u analizama bolovanja za prethodne godine koje su prosljeđene Ljekarskoj komisiji PJ Herceg Novi još jednom ukazujemo na činjenicu da **Ljekarska komisija** odobrava privremenu spriječenost za rad a **u nalaz ne unosi podatke** koji su neophodni za praćenje i dokumentovanje opravdanosti odobrenog bolovanja, podatke iz otpusne liste (period liječenja, naziv JZU, objektivni nalaz,...), nalaza IPK-a, specijalističkog izvještaja,...

- Područna jedinica Berane

✚ 5.463 aktivnih osiguranika što čini 3,17% aktivnih osiguranika u Crnoj Gori

✚ Pokazatelji bolovanja za 2011.godinu (Tabela 1) pokazuju da je:

-ukupan broj slučajeva bolovanja 341 čini 3,60% svih slučajeva bolovanja u Crnoj Gori

-ukupan broj izgubljenih radnih dana 33.507 čini 4,16% izgubljenih dana u Crnoj Gori;

-prosječna stopa slučajeva odsutnosti s posla 6,24% je niža od prosječne stope u Crnoj Gori koja iznosi 5,50%;

-procenat bolovanja 2,35 % je viši od procenta u Crnoj Gori koji iznosi 1,79%;

-broj izgubljenih radnih dana po jednom slučaju 98 dok u Crnoj Gori iznosi 85;

-broj izgubljenih radnih dana po zaposlenom prosječno 6 dok je u Crnoj Gori 5..

✚ Indexi bolovanja za 2010. i 2011.godinu u uporednom prikazu pokazuju:

-da je broj slučajeva bolovanja povećan sa 317 na 341 tj.za 7,57%;

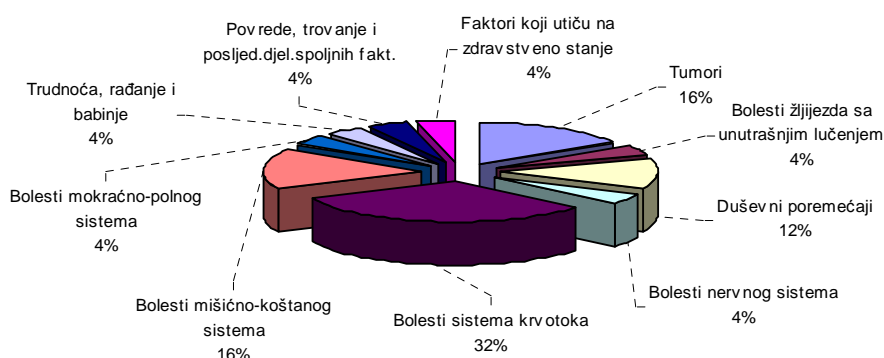
-da je broj izgubljenih radnih dana smanjen sa 35.259 na 33.507 tj. za 4,97%;

-da je procenat bolovanja povećan sa 2,12% na 2,35 % tj. za 10,85%.

Pregled bolovanja dužih od 12 mjeseci cijenjenih u PJ Berane Tabela 14

Grupe bolesti		Zaključena	Otvorena	Ukupno
C00-D48	Tumori	4		4
E00-E90	Bolesti žlijezda sa unutrašnjim lučenjem	1		1
F00-F99	Duševni poremećaji	3	2	5
G00-G99	Bolesti nervnog sistema	1		1
I00-I99	Bolesti sistema krvotoka	8		8
M00-M99	Bolesti mišićno-koštanog sistema	4		4
N00-N99	Bolesti mokraćno-polnog sistema	1		1
O00-O99	Trudnoća, rađanje i babinje	1		1
S00-T98	Povrede, trovanje i posljed.djel.spoljnih fakt.	1	1	2
Z00-Z99	Faktori koji utiču na zdravstveno stanje	1		1
Ukupno		25	3	28

Pregled zaključenih bolovanja dužih od 12 mjeseci za 2011.godinu



✚ Analizom slučajeva i dalje otvorenih bolovanja dužih od 12 mjeseci za PJ Berane uočeno je sljedeće:

- najduže bolovanje je u trajanju od 21 mjesec iz grupe Duševni poremećaji pod dijagnozom F33.3/Depressio psychotica recidiva gradus majoris. U karton bolovanja evidentirano da je osiguranik hitno upućen na ocjenu IPK 2010. i 2011.godine ali nije evidentiran nalaz i mišljenje IPK.

Radi se o osiguranici 1954.godište, koja je sa manjim prekidima na bolovanju u toku 2009-2011. radi više epizoda bolesti (Hypertensio arterialis, Lumboischialgia, Depressio), a neprekidno od 26.03.2010.godine. Ljekarska komisija Fonda od septembra mjeseca 2010.godine upućuje osiguranicu na ocjenu IPK. U karton bolovanja nije evidentirana ocjena IPK niti drugi elementi (otpusne liste, objektivni status,...) koji bi opravdavali odobravanje privremene spriječenosti za rad u trajanju od tri godine.

- drugo bolovanje po dužini je (20 mjeseci) iz grupe Duševni poremećaji pod dijagnozom F33.3/Depressio psychotica recidiva gradus majoris. U karton bolovanja evidentirano da je osiguranik više puta hitno upućivan na ocjenu IPK u toku 2011.godine, evidentiran nalaz i mišljenje IPK u aprilu 2011.godine da liječenje nije završeno.

Kao i u analizama bolovanja za prethodne godine koje su proslijeđene Ljekarskoj komisiji PJ Berane još jednom ukazujemo na činjenicu da **Ljekarska komisija** odobrava privremenu spriječenost za rad a **u nalaz ne unosi podatke** koji su neophodni za praćenje i dokumentovanje opravdanosti odobrenog bolovanja sa otpusne liste (period liječenja, naziv JZU, objektivni nalaz,...), nalaza IPK-a, specijalističkog izvještaja,...

- Kancelarija Kolašin

✚ 1.696 aktivnih osiguranika što čini 0,98 % aktivnih osiguranika u Crnoj Gori

✚ Pokazatelji bolovanja za 2011.godinu (Tabela 1) pokazuju da je:

-ukupan broj slučajeva bolovanja 91 čini 0,96% svih slučajeva bolovanja u Crnoj Gori

-ukupan broj izgubljenih radnih dana 10.650 čini 1,32% izgubljenih dana u Crnoj Gori;

-prosječna stopa slučajeva odsutnosti s posla 5,37% je niža od prosječne stope u Crnoj Gori koja iznosi 5,50%;

-procenat bolovanja 2,41 % je viši od procenta u Crnoj Gori koji iznosi 1,79%;

-broj izgubljenih radnih dana po jednom slučaju 117 dok u Crnoj Gori iznosi 85;

-broj izgubljenih radnih dana po zaposlenom je 6, dok je u Crnoj Gori 5.

✚ Indexi bolovanja za 2010. i 2011.godinu u uporednom prikazu pokazuju:

-da je broj slučajeva bolovanja smanjen sa 113 na 91 tj.za 19,47%;

-da je broj izgubljenih radnih dana smanjen sa 13.275 na 10.650 tj. za 19,77%;

-da je procenat bolovanja smanjen sa 2,97% na 2,41% tj. za 18,86%.

Tabela 15

Pregled bolovanja dužih od 12 mjeseci cijenjenih u Kancelariji Kolašin

Grupe bolesti		Zaključena	Otvorena	Ukupno
C00-D48	Tumori	2		2
D50-D89	Bolesti krvi	1	1	2
F00-F99	Duševni poremećaji		1	1
G00-G99	Bolesti nervnog sistema	1	2	3
M00-M99	Bolesti mišićno-koštanog sistema		1	1
N00-N99	Bolesti mokraćno-polnog sistema	1		1
Ukupno		5	5	10

✚ Analizom slučajeva najdužih i dalje otvorenih bolovanja za Kancelariju Kolašin uočeno je:

- najduže bolovanje (22 mjeseca) je iz grupe Bolesti nervnog sistema pod dijagnozom G80/Paralysis cerebralis infantilis. U karton bolovanja nije evidentirano upućivanje na ocjenu IPK u zakonski utvrđenom roku.

Radi se o privremenoj spriječenosti za rad koja nije odobrena u skladu sa Pravilnikom jer je odobrena njega člana porodice u periodu koji nije propisan navedenim pravilnikom i nakon godinu dana odobravanja pod dijagnozom Z63.6 / Izdržavani rođak kome je potrebna njega u kući i nadalje je odobravana privremena spriječenost za rad pod dijagnozom G80.

- drugo bolovanje po dužini je (20 mjeseci) iz grupe Duševni poremećaji pod dijagnozom F32.3/Episodium depressivum non psychoticum, gradus majoris. U karton bolovanja evidentirano da je osiguranik hitno upućivan na ocjenu IPK u toku 2011.godine, evidentiran nalaz i mišljenje IPK da liječenje nije završeno.

- Područna jedinica Kotor

✚ 6.917 aktivnih osiguranika što čini 4.01% aktivnih osiguranika u Crnoj Gori

✚ Pokazatelji bolovanja za 2011.godinu (Tabela 1) pokazuju da je:

-ukupan broj slučajeva bolovanja 339 čini 3,58% svih slučajeva bolovanja u Crnoj Gori

-ukupan broj izgubljenih radnih dana 25.555 čini 3,17% izgubljenih dana u Crnoj Gori;

-prosječna stopa slučajeva odsutnosti s posla 4,90% je niža od prosječne stope u Crnoj Gori koja iznosi 5,50%;

-procenat bolovanja 1,42% je niži od procenta u Crnoj Gori koji iznosi 1,79%;

-broj izgubljenih radnih dana po jednom slučaju 75 dok u Crnoj Gori iznosi 85;

-broj izgubljenih radnih dana po zaposlenom prosječno 4, dok je u Crnoj Gori 5.

✚ Indexi bolovanja za 2010. i 2011.godinu u uporednom prikazu pokazuju:

-da je broj slučajeva bolovanja smanjen sa 369 na 339 tj.za 8,13%;

-da je broj izgubljenih radnih dana smanjen sa 27.275 na 25.555 tj. za 6,31%;

-da je procenat bolovanja smanjen sa 1,56% na 1,42% tj. za 8,97%.

Pregled bolovanja dužih od 12 mjeseci cijenjenih u PJ Kotor

Tabela 16

Grupe bolesti		Zaključena	Otvorena	Ukupno
C00-D48	Tumori	4		4
F00-F99	Duševni poremećaji	1	1	2
I00-I99	Bolesti sistema krvotoka	2		2
Z00-Z99	Faktori koji utiču na zdravstveno stanje	1		1
Ukupno		8	1	9

Ljekarskoj komisiji PJ Kotor ukazujemo na činjenicu da **Ljekarska komisija** odobrava privremenu spriječenost za rad a **u nalaz ne unosi podatke** koji su neophodni za praćenje i dokumentovanje opravdanosti odobrenog bolovanja sa otpusne liste, nalaza IPK-a, specijalističkog izvještaja,...

- Kancelarija Mojkovac

✚ 1.614 aktivnih osiguranika što čini 0,94 % aktivnih osiguranika u Crnoj Gori

✚ Pokazatelji bolovanja za 2011.godinu (Tabela 1) pokazuju da je:

-ukupan broj slučajeva bolovanja 89 čini 0,94% svih slučajeva bolovanja u Crnoj Gori

-ukupan broj izgubljenih radnih dana 9.453 čini 1,17% izgubljenih dana u Crnoj Gori;

-prosječna stopa slučajeva odsutnosti s posla 5,51%;

-procenat bolovanja 2,24 % je viši od procenta u Crnoj Gori koji iznosi 1,79%;

-broj izgubljenih radnih dana po jednom slučaju 106 dok u Crnoj Gori iznosi 85;

-broj izgubljenih radnih dana po zaposlenom prosječno 6 dok u Crnoj Gori iznosi 5.

✚ Indexi bolovanja za 2010. i 2011.godinu u uporednom prikazu pokazuju:

-da je broj slučajeva bolovanja povećan sa 87 na 89 tj.za 2,30%;

-da je broj izgubljenih radnih dana smanjen sa 10.232 na 9.453 tj. za 7,61%;

-da je procenat bolovanja smanjen sa 2,40 % na 2,24 % tj. za 6,67%.

Pregled bolovanja dužih od 12 mjeseci cijenjenih u Kancelariji Mojkovac Tabela 17

Grupe bolesti		Zaključena	Otvorena	Ukupno
C00-D48	Tumori	2		2
E00-E90	Bolesti žlijezda sa unutrašnjim lučenjem	1		1
F00-F99	Duševni poremećaji		1	1
G00-G99	Bolesti nervnog sistema	1		1
I00-I99	Bolesti sistema krvotoka	1	1	2
J00-J99	Bolesti sistema za disanje	2		2
K00-K93	Bolesti sistema za varenje	1		1
M00-M99	Bolesti mišićno-koštanog sistema		1	1
S00-T98	Povrede, trovanje i posljed.djel.spoljnih fakt.	4		4
Ukupno		12	3	15

✚ Analizom slučajeva i dalje otvorenih bolovanja dužih od 12 mjeseci za Kancelariju Mojkovac uočeno je sljedeće:

- najduže bolovanje (21 mjeseci) iz grupe Bolesti mišićno-koštanog sistema pod dijagnozom M17/Gonarthrosis primaria bilateralis. U karton bolovanja evidentirano da je osiguranik upućivan na ocjenu IPK u toku 2010. i 2011.godine, evidentiran nalaz i mišljenje IPK iz 2010.godine da liječenje nije završeno.

- drugo bolovanje po dužini je (21 mjesec) iz grupe Duševni poremećaji pod dijagnozom F32/Depressio. U karton bolovanja evidentirano je da je osiguranica upućivana na ocjenu IPK u toku 2010.godine, evidentiran nalaz i mišljenje IPK iz 2011.godine da liječenje nije završeno.

Ljekarska komisija u Kancelariji Mojkovac odobrava privremenu spriječenost za rad a **u nalaz ne unosi podatke** koji su neophodni za praćenje i dokumentovanje opravdanosti odobrenog bolovanja sa otpusne liste, nalaza IPK-a, specijalističkog izvještaja,....

- Područna jedinica Nikšić

✚ 16.651 aktivnih osiguranika što čini 9.65% aktivnih osiguranika u Crnoj Gori

✚ Pokazatelji bolovanja za 2011.godinu (Tabela 1) pokazuju da je:

- ukupan broj slučajeva bolovanja 1.299 čini 13,70% svih slučajeva bolovanj Crnoj Gori;
 - ukupan broj izgubljenih radnih dana 96.883 čini 12,03% izgubljenih dana u Crnoj Gori;
 - prosječna stopa slučajeva odsutnosti s posla 7,80% je znatno viša od prosječne stope u Crnoj Gori koja iznosi 5,50%;
 - procenat bolovanja 2,23% je viši od procenta u Crnoj Gori koji iznosi 1,79%;
 - broj izgubljenih radnih dana po jednom slučaju 75 dok u Crnoj Gori iznosi 85;
 - broj izgubljenih radnih dana po zaposlenom prosječno 6 dok je u Crnoj Gori 5.
- ✚ Indexi bolovanja za 2010. i 2011.godinu u uporednom prikazu pokazuju:
- da je broj slučajeva bolovanja smanjen sa 1.673 na 1.299 tj.za 22,36%;
 - da je broj izgubljenih radnih dana smanjen sa 102.242 na 96.883 tj. za 5,24%;
 - da je procenat bolovanja smanjen sa 2,24% na 2,23% tj. za 0,45%.

Pregled bolovanja dužih od 12 mjeseci cijenjenih u PJ Nikšić

Tabela 18

Grupe bolesti		Zaključena	Otvorena	Ukupno
C00-D48	Tumori	3	1	4
F00-F99	Duševni poremećaji	1		1
G00-G99	Bolesti nervnog sistema		1	1
I00-I99	Bolesti sistema krvotoka	1		1
K00-K93	Bolesti sistema za varenje		1	1
M00-M99	Bolesti mišićno-koštanog sistema		1	1
S00-T98	Povrede, trovanje i posljed.djel.spoljnih fakt.	6	5	11
Ukupno		11	9	20

✚ Analizom slučajeva najdužih i dalje otvorenih bolovanja za PJ Nikšić uočeno je:

- najduže bolovanje (31 mjesec) pod dijagnozom S82.7/Fractura tibiae. U više navrata operativno liječen i rehabilitovan u lgalu. Radi se o osiguraniku koji je 1975. godište, koji je na bolovanju radi posljedica povrede. Evidentiran nalaz IPK 2011.godine da liječenje nije završeno.
- drugo bolovanje (20 mjeseci) je iz grupe Bolesti nervnog sistema pod dijagnozom G58 dok je od prvog dana spriječenosti 22.04.2010.godine do decembra mjeseca 2011.godine dijagnoza S82.1/Fractura tibiae, pars proximalis.Evidentiran nalaz IPK 2010. i 2011. da liječenje nije završeno.
- treće bolovanje (18 mjeseci) pod dijagnozom S72.4/Fractura femoris/Prelom butne kosti. Evidentiran nalaz IPK 2010. da liječenje nije završeno.

Ljekarska komisija u PJ Nikšić odobrava privremenu spriječenost za rad a **u nalaz ne unosi podatke** koji su neophodni za praćenje i dokumentovanje opravdanosti odobrenog bolovanja sa otpusne liste, nalaza IPK-a, specijalističkog izvještaja,....

- Kancelarija Plav

✚ 1.214 aktivnih osiguranika što čini 0.70 % aktivnih osiguranika u Crnoj Gori

✚ Pokazatelji bolovanja za 2011.godinu (Tabela 1) pokazuju da je:

- ukupan broj slučajeva bolovanja 32 čini 0,34% svih slučajeva bolovanja u Crnoj Gori
- ukupan broj izgubljenih radnih dana 1.979 čini 0,25% izgubljenih dana u Crnoj Gori;
- prosječna stopa slučajeva odsutnosti s posla 2,64% je znatno niža od prosječne stope u Crnoj Gori koja iznosi 5,50%;
- procenat bolovanja 0,62% je niži od procenta u Crnoj Gori koji iznosi 1,79%;
- broj izgubljenih radnih dana po jednom slučaju 62 dok u Crnoj Gori iznosi 85;
- broj izgubljenih radnih dana po zaposlenom prosječno 2 dok je u Crnoj Gori 5.

✚ Indexi bolovanja za 2010. i 2011.godinu u uporednom prikazu pokazuju:

- da je broj slučajeva bolovanja povećan sa 30 na 32 tj.za 6,67%;
- da je broj izgubljenih radnih dana smanjen sa 2.556 na 1.979 tj. za 22,57%;
- da je procenat bolovanja smanjen sa 0,81 % na 0,62 % tj. za 23,46%.

- Kancelarija Šavnik

✚ 292 aktivnih osiguranika što čini 0.17% aktivnih osiguranika u Crnoj Gori

✚ Pokazatelji bolovanja za 2011.godinu (Tabela 1) pokazuju da je:

- ukupan broj slučajeva bolovanja 9 čini 0,09% svih slučajeva bolovanja u Crnoj Gori
- ukupan broj izgubljenih radnih dana 772 čini 0,10% izgubljenih dana u Crnoj Gori;
- prosječna stopa slučajeva odsutnosti s posla 3,08% je niža od prosječne stope u Crnoj Gori koja iznosi 5,50%;
- procenat bolovanja 1,01% je niži od procenta u Crnoj Gori koji iznosi 1,79%;
- broj izgubljenih radnih dana po jednom slučaju 86 dok u Crnoj Gori iznosi 85;
- broj izgubljenih radnih dana po zaposlenom prosječno 3, dok je u Crnoj Gori 5.

✚ Indexi bolovanja za 2010. i 2011.godinu u uporednom prikazu pokazuju:

- da je broj slučajeva bolovanja smanjen sa 13 na 9 tj.za 30,77%;
- da je broj izgubljenih radnih dana povećan sa 727 na 772 tj.za 6,19%;
- da je procenat bolovanja povećan sa 0,93% na 1,01% tj. za 8,60%.

- Područna jedinica Pljevlja

✚ 6.883 aktivnih osiguranika što čini 3.99% aktivnih osiguranika u Crnoj Gori

✚ Pokazatelji bolovanja za 2011.godinu (Tabela 1) pokazuju da je:

- ukupan broj slučajeva bolovanja 416 čini 4,39% svih slučajeva bolovanja u Crnoj Gori
- ukupan broj izgubljenih radnih dana 36.942 čini 4,59% izgubljenih dana u Crnoj Gori;
- prosječna stopa slučajeva odsutnosti s posla 6,04% je viša od prosječne u Crnoj Gori;
- procenat bolovanja 2,06% je viši od procenta u Crnoj Gori koji iznosi 1,79%;
- broj izgubljenih radnih dana po jednom slučaju 89 dok u Crnoj Gori iznosi 85;
- broj izgubljenih radnih dana po zaposlenom prosječno 5, kao i u Crnoj Gori.

Indexi bolovanja za 2010. i 2011.godinu u uporednom prikazu pokazuju:

- da je broj slučajeva bolovanja smanjen sa 474 na 416 tj.za 12,24%;
- da je broj izgubljenih radnih dana smanjen sa 43.077 na 36.942 tj.za 14,24%;
- da je procenat bolovanja smanjen sa 2,36% na 2,06% tj. za 12,71%.

Pregled bolovanja dužih od 12 mjeseci cijenjenih u PJ Pljevlja

Tabela 19

Grupe bolesti		Zaključena	Otvorena	Ukupno
C00-D48	Tumori	3	1	4
F00-F99	Duševni poremećaji		2	2
I00-I99	Bolesti sistema krvotoka	2	1	3
J00-J99	Bolesti sistema za disanje	1		1
M00-M99	Bolesti mišićno-koštanog sistema	2	1	3
S00-T98	Povrede, trovanje i posljed.djel.spoljnih fakt.	5		5
Ukupno		13	5	18

✚ Analizom slučajeva najdužih i dalje otvorenih bolovanja dužih od 12 mjeseci (Dijagram 21) za PJ Pljevlja uočeno je:

- najduže bolovanje (21 mjesec) je iz grupe Zloćudnih tumora pod dijagnozom C50/Neoplasma malignum mammae. U karton bolovanja nije evidentiran nalaz IPK.
- drugo bolovanje (20 mjeseci) je iz grupe Duševni poremećaji pod dijagnozom F20.0/Schizophrenia paranoides. U karton evidentiran nalaz IPK 2010. i 2011.godine - liječenje nije završeno.
- treće bolovanje (20 mjeseci) je iz grupe Duševni poremećaji pod dijagnozom F33.2/Episodium depressivum non psychoticum. U karton evidentiran nalaz IPK - liječenje nije završeno iz septembra 2010 i decembra 2010 i zakazanim pregledom lpk u julu 2011.godine.

Ljekarska komisija PJ Pljevlja odobrava privremenu spriječenost za rad a **u nalaz ne unosi podatke** koji su koji su neophodni za praćenje i dokumentovanje opravdanosti odobrenog bolovanja sa otpusne liste, nalaza IPK-a, specijalističkog izvještaja,....

- Područna jedinica Rožaje

✚ 3.065 aktivnih osiguranika što čini 1,78% aktivnih osiguranika u Crnoj Gori

✚ Pokazatelji bolovanja za 2011.godinu (Tabela 1) pokazuju da je:

-ukupan broj slučajeva bolovanja 72 čini 0,76% svih slučajeva bolovanja u Crnoj Gori

-ukupan broj izgubljenih radnih dana 7.819 čini 0,97% izgubljenih dana u Crnoj Gori;

-prosječna stopa slučajeva odsutnosti s posla 2,35% je niža od prosječne stope u Crnoj Gori koja iznosi 5,50%;

-procenat bolovanja 0,98% je niži od procenta u Crnoj Gori koji iznosi 1,79%;

-broj izgubljenih radnih dana po jednom slučaju 109 dok u Crnoj Gori iznosi 85;

-broj izgubljenih radnih dana po zaposlenom prosječno 3 dok je u Crnoj Gori 5.

✚ Indexi bolovanja za 2010. i 2011.godinu u uporednom prikazu pokazuju:

-da je broj slučajeva bolovanja smanjen sa 85 na 72 tj.za 15,29%;

-da je broj izgubljenih radnih dana smanjen sa 9.402 na 7.819 tj.za 16,84%;

-da je procenat bolovanja smanjen sa 1,15% na 0,98% tj. za 14,78%.

Pregled bolovanja dužih od 12 mjeseci cijenjenih u PJ Rožaje

Tabela 21

Grupe bolesti		Zaključena	Otvorena	Ukupno
C00-D48	Tumori		1	1
D50-D89	Bolesti krvi	1		1
F00-F99	Duševni poremećaji	2	1	3
N00-N99	Bolesti mokraćno-polnog sistema	1		1
S00-T98	Povrede, trovanje i posljed.djel.spoljnih fakt.	1		1
Ukupno		5	2	7

✚ Analizom slučajeva najdužih i dalje otvorenih bolovanja za PJ Rožaje uočeno je da:
- najduže bolovanje (33 mjeseca) iz grupe Duševnih poremećaja pod dijagnozom F29/ Psychosis

Ljekarska komisija PJ Rožaje odobrava privremenu spriječenost za rad a **u nalaz ne unosi podatke** koji su koji su neophodni za praćenje i dokumentovanje opravdanosti odobrenog bolovanja sa otpusne liste, nalaza IPK-a, specijalističkog izvještaja,....

- Kancelarija Plužine

✚ 870 aktivnih osiguranika što čini 0.50% aktivnih osiguranika u Crnoj Gori

✚ Pokazatelji bolovanja za 2011.godinu (Tabela 1) pokazuju da je:

-ukupan broj slučajeva bolovanja 46 čini 0,49% svih slučajeva bolovanja u Crnoj Gori

-ukupan broj izgubljenih radnih dana 3.644 čini 0,45% izgubljenih dana u Crnoj Gori;

-prosječna stopa slučajeva odsutnosti s posla 5,29% je niža od prosječne stope u Crnoj Gori koja iznosi 5,50%;

-procenat bolovanja 1,60% je niži od procenta u Crnoj Gori koji iznosi 1,79%;

-broj izgubljenih radnih dana po jednom slučaju 79, dok je u Crnoj Gori 85;

-broj izgubljenih radnih dana po zaposlenom prosječno je 4.

✚ Indexi bolovanja za 2010. i 2011.godinu u uporednom prikazu pokazuju:

- da je broj slučajeva bolovanja smanjen sa 58 na 46 tj. za 20,69%;

- da je broj izgubljenih radnih dana smanjen sa 4.676 na 3.644 tj.za 22,07%;

- da je procenat bolovanja povećan sa 1,99% na 1,60% tj. za 19,60%.

- Područna jedinica Podgorica

- ✚ 65.920 aktivnih osiguranika što čini 38,22% aktivnih osiguranika u Crnoj Gori
- ✚ Pokazatelji bolovanja za 2011.godinu (Tabela 1) pokazuju da je:
 - ukupan broj slučajeva bolovanja 3.784 čini 39,91% svih slučajeva bolovanja u CG;
 - ukupan broj izgubljenih radnih dana 316.019 čini 39,24% izgubljenih dana u CG;
 - prosječna stopa slučajeva odsutnosti s posla 5,74% je viša od prosječne stope u Crnoj Gori koja iznosi 5,50%;
 - procenat bolovanja 1,84% je viši od procenta bolovanja u Crnoj Gori koji iznosi 1,79%;
 - broj izgubljenih radnih dana po jednom slučaju 84, dok je u Crnoj Gori 85;
 - broj izgubljenih radnih dana po zaposlenom prosječno 5, kao i u Crnoj Gori.
- ✚ Indexi bolovanja za 2010. i 2011.godinu u uporednom prikazu pokazuju:
 - da je broj slučajeva bolovanja smanjen sa 4.158 na 3.784 tj.za 8,99%;
 - da je broj izgubljenih radnih dana smanjen sa 330.716 na 316.019 tj.za 4,44%;
 - da je procenat bolovanja smanjen sa 1,97 % na 1,84% tj. za 6,60%.

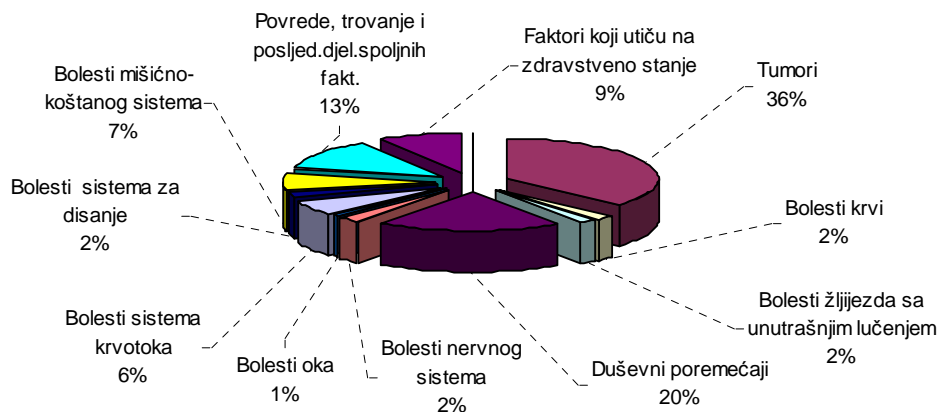
Pregled bolovanja dužih od 12 mjeseci cijenjenih u PJ Podgorica

Tabela 22

Grupe bolesti		Zaključena	Otvorena	Ukupno
A00-B99	Zarazne i parazitarne bolesti			0
C00-D48	Tumori	37	13	50
D50-D89	Bolesti krvi	2		2
E00-E90	Bolesti žlijezda sa unutrašnjim lučenjem	2		2
F00-F99	Duševni poremećaji	20	5	25
G00-G99	Bolesti nervnog sistema	2		2
H00-H59	Bolesti oka	1		1
I00-I99	Bolesti sistema krvotoka	6	1	7
J00-J99	Bolesti sistema za disanje	2		2
K00-K93	Bolesti sistema za varenje		1	1
M00-M99	Bolesti mišićno-koštanog sistema	7		7
S00-T98	Povrede, trovanje i posljed.djel.spoljnih fakt.	13	6	19
Z00-Z99	Faktori koji utiču na zdravstveno stanje	9	2	11
Ukupno		101	28	129

Pregled zaključenih bolovanja dužih od 12 mjeseci za 2011.godinu

Dijagram 15




Analizom slučajeva najdužih i dalje otvorenih bolovanja dužih od 12 mjeseci (Dijagram 15) za PJ Podgorica uočeno je da:

- cijeni vijeće 1 - najduže bolovanje (44 mjeseca) je iz grupe Duševnih poremećaja pod dijagnozom F29/Psychosis. Radi se o osiguraniku koji je 1973.godište i koji je na dugotrajnom hospitalnom (cijela 2009. i 2010.godina) i kućnom liječenju u SB Kotor (metadonski program), cijenjen od strane IPK 2011 - liječenje nije završeno;
- cijeni vijeće 1 - drugo po dužini (39 mjeseci) bolovanje je iz grupe Zloćudnih tumora pod dijagnozom C34/Neoplasma malignum bronchii et pulmonis. U karton bolovanja evidentiran nalaz IPK iz 2010, 2011 - liječenje nije završeno; .
- cijeni vijeće 3 - treće po dužini (35 mjeseci) je iz grupe Bolesti mišićno koštanog sistema pod dijagnozom Z94/Stanje presađenog organa ili tkiva. Radi se o osiguraniku starosti 54 godine koji je operativno liječen u toku 2009.godine - transplantacija bubrega i cijenjen od strane IPK- liječenje nije završeno;
- cijeni vijeće 3 - četvrto po dužini (31 mjesec) je bolovanje iz grupe Zloćudni tumori pod dijagnozom C50/Neoplasma malignum mammae. Obrađena i cijenjena od IPK 2010.godine - liječenje nije završeno.

Pregled i dalje otvorenih bolovanja dužih od 12 mjeseci za 2011.godinu

Dijagram 16



- Kancelarija Tivat

✚ 4.071 aktivnih osiguranika što čini 2.36% aktivnih osiguranika u Crnoj Gori

✚ Pokazatelji bolovanja za 2011.godinu (Tabela 1) pokazuju da je:

-ukupan broj slučajeva bolovanja 144 čini 1,52% svih slučajeva bolovanja u Crnoj Gori

-ukupan broj izgubljenih radnih dana 14.660 čini 1,82% izgubljenih dana u Crnoj Gori;

-prosječna stopa slučajeva odsutnosti s posla 3,54% je niža od prosječne stope u Crnoj Gori koja iznosi 5,50%;

-procenat bolovanja 1,38% je niži od procenta u Crnoj Gori koji iznosi 1,79%;

-broj izgubljenih radnih dana po jednom slučaju je 102, dok je u Crnoj Gori 85;

-broj izgubljenih radnih dana po zaposlenom prosječno 4, dok je u Crnoj Gori 5.

✚ Indexi bolovanja za 2010. i 2011.godinu u uporednom prikazu pokazuju:

-da je broj slučajeva bolovanja smanjen sa 157 na 144 tj.za 8,28%;

-da je broj izgubljenih radnih dana povećan sa 14.366 na 14.660 tj.za 2,05%;

-da je procenat bolovanja smanjen sa 1,41% na 1,38%, tj.za 2,13%.

Tabela 23

Pregled bolovanja dužih od 12 mjeseci cijenjenih u Kancelariji Tivat

Grupe bolesti		Zaključena	Otvorena	Ukupno
C00-D48	Tumori	4		4
F00-F99	Duševni poremećaji		1	1
G00-G99	Bolesti nervnog sistema		1	1
I00-I99	Bolesti sistema krvotoka		1	1
K00-K93	Bolesti sistema za varenje		1	1
M00-M99	Bolesti mišićno-koštanog sistema	1		1
Z00-Z99	Faktori koji utiču na zdravstveno stanje	1	2	3
Ukupno		6	6	12

✚ Analizom slučajeva bolovanja dužih od 12 mjeseci koja su i dalje otvorena za Kancelariju Tivat uočeno je:

- najduže bolovanje (34 mjeseca) je iz grupe Bolesti sistema za varenje pod dijagnozom K43.0/Hernia ventralis non incarcerata.

Radi se o osiguraniku koji je 1973.godište i koji je cijenjen od strane IPK 2010 - liječenje nije završeno; dopuniti ispitivanje u Kliničkom centru CG kod nefrologa i kardiologa. Od marta 2009. na bolovanju pod dijagnozom Cardiomyopathia, od septembra 2009.godine pod dijagnozom Uropahia obstructiva, kraće vrijeme u toku 2010.godine pod dijagnozom Disordo anxiosus et depressivus mixtus a u toku 2011 pod dijagnozom Hernia ventralis non incarcerata. Cijenjen od strane IPK 2012 - liječenje nije završeno; nalaže da se uradi dopunska dijagnostika kod kardiologa, nefrologa i psihijatra.

- drugo po dužini (19 mjeseci) bolovanje je iz grupe Faktori koji utiču na zdravstveno stanje Z63.6/Uzdržavani rođak kome je potrebna njega u kući **bez dokumentovanja**.

Ljekarska komisija Kancelarija Tivat odobrava privremenu spriječenost za rad a u nalaz ne unosi podatke koji su koji su neophodni za praćenje i dokumentovanje opravdanosti odobrenog bolovanja sa otpusne liste, nalaza IPK-a, specijalističkog izvještaja,..

- Kancelarija Ulcinj

✚ 4.389 aktivnih osiguranika što čini 2.54% aktivnih osiguranika u Crnoj Gori

✚ Pokazatelji bolovanja za 2011.godinu (Tabela 1) pokazuju da je:

-ukupan broj slučajeva bolovanja 101 čini 1,07% svih slučajeva bolovanja u Crnoj Gori

-ukupan broj izgubljenih radnih dana 14.717 čini 1,83% izgubljenih dana u Crnoj Gori;

-prosječna stopa slučajeva odsutnosti s posla 2,30% je niža od prosječne stope u Crnoj Gori koja iznosi 5,50%;

-procenat bolovanja 1,28% je niži od procenta u Crnoj Gori koji iznosi 1,79%;

-broj izgubljenih radnih dana po jednom slučaju 146 dok u Crnoj Gori iznosi 85;

-broj izgubljenih radnih dana po zaposlenom prosječno 3 dok je u Crnoj Gori 5.

✚ Indexi bolovanja za 2010. i 2011.godinu u uporednom prikazu pokazuju:

- da je broj slučajeva bolovanja smanjen sa 119 na 101 tj.za 15,13%;

- da je broj izgubljenih radnih dana povećan sa 14.690 na 14.717 tj.za 0,18%;

- da je procenat bolovanja smanjen sa 1,29% na 1,28% tj. za 0,78%.

Pregled bolovanja dužih od 12 mjeseci cijenjenih u Kancelariji Ulcinj Tabela 24

Grupe bolesti		Zaključena	Otvorena	Ukupno
A00-B99	Zarazne i parazitne bolesti	1		1
C00-D48	Tumori	2	6	8
I00-I99	Bolesti sistema krvotoka	2	3	5
N00-N99	Bolesti mokraćno-polnog sistema		1	1
S00-T98	Povrede, trovanje i posljed.djel.spoljnih fakt.	1	1	2
Ukupno		6	11	17

Analizom slučajeva najdužih i dalje otvorenih bolovanja dužih od 12 mjeseci (Dijagram 18) za Kancelarije Ulcinj uočeno je da:

- najduže bolovanje (31 mjesec) je iz grupe Bolesti sistema krvotoka pod dijagnozom I10/Hypertensio arterialis;

- drugo po dužini (21 mjesec) je bolovanje iz grupe Povreda pod dijagnozom S82.3/Fractura tibiae/Prelom goljenjače. Radi se o osiguraniku 1981. godišta LjKF je upućivala osiguranika na ocjenu IPK, nema evidentiran nalaz i mišljenje iste.

Ljekarska komisija Kancelarije Ulcinj odobrava privremenu spriječenost za rad a u **nalaz ne unosi podatke** koji su neophodni za praćenje i dokumentovanje opravdanosti odobrenog bolovanja sa otpusne liste, nalaza IPK-a, specijalističkog izvještaja,....

- Kancelarija Žabljak

✚ 950 aktivnih osiguranika što čini 0.55 % aktivnih osiguranika u Crnoj Gori

✚ Pokazatelji bolovanja za 2011.godinu (Tabela 1) pokazuju da je:

-ukupan broj slučajeva bolovanja 54 čini 0,57% svih slučajeva bolovanja u Crnoj Gori

-ukupan broj izgubljenih radnih dana 5.557 čini 0,69% izgubljenih dana u Crnoj Gori;

-prosječna stopa slučajeva odsutnosti s posla 5,68% je viša od prosječne stope u Crnoj Gori koja iznosi 5,50%;

-procenat bolovanja 2,24%, dok je u Crnoj Gori 1.79%;

-broj izgubljenih radnih dana po jednom slučaju 103 dok u Crnoj Gori iznosi 85;

-broj izgubljenih radnih dana po zaposlenom prosječno 6, a u Crnoj Gori 5.

✚ Indexi bolovanja za 2010. i 2011.godinu u uporednom prikazu pokazuju:

- da je broj slučajeva bolovanja povećan sa 41 na 54 tj.za 31,71%;

- da je broj izgubljenih radnih dana smanjen sa 5.671 na 5.557 tj.za 2,01%;

- da je procenat bolovanja smanjen sa 2,29% na 2,24% tj. za 2,18%.

Pregled bolovanja dužih od 12 mjeseci cijenjenih u Kancelariji Žabljak

Tabela 25

Grupe bolesti		Zaključena	Otvorena	Ukupno
C00-D48	Tumori	1	1	2
F00-F99	Duševni poremećaji	1		1
I00-I99	Bolesti sistema krvotoka	1		1
K00-K93	Bolesti sistema za varenje		1	1
M00-M99	Bolesti mišićno-koštanog sistema	1		1
S00-T98	Povrede, trovanje i posljed.djel.spoljnih fakt.	1		1
Ukupno		5	2	7

- Kancelarija Andrijevića

✚ 509 aktivnih osiguranika što čini 0.30 % aktivnih osiguranika u Crnoj Gori

✚ Pokazatelji bolovanja za 2011.godinu (Tabela 1) pokazuju da je:

-ukupan broj slučajeva bolovanja 19 čini 0,20% svih slučajeva bolovanja u Crnoj Gori

-ukupan broj izgubljenih radnih dana 2.084 čini 0,26% izgubljenih dana u Crnoj Gori;

-prosječna stopa slučajeva odsutnosti s posla 3,73% je niža od prosječne stope u Crnoj Gori koja iznosi 5,50%;

-procenat bolovanja 1,57%, dok je u Crnoj Gori 1.79%;

-broj izgubljenih radnih dana po jednom slučaju 110 dok u Crnoj Gori iznosi 85;

-broj izgubljenih radnih dana po zaposlenom prosječno 4, a u Crnoj Gori 5.

✚ Indexi bolovanja za 2010. i 2011.godinu u uporednom prikazu pokazuju:

- da je broj slučajeva bolovanja povećan sa 13 na 19 tj.za 46,15%;

- da je broj izgubljenih radnih dana povećan sa 1.401 na 2.084 tj.za 48,75%;

- da je procenat bolovanja povećan sa 1,05% na 1,57% tj. za 49,52%.

Pregled bolovanja dužih od 12 mjeseci cijenjenih u Kancelariji Andrijevića

Tabela 26

Grupe bolesti		Zaključena	Otvorena	Ukupno
C00-D48	Tumori	1		1
G00-G99	Bolesti nervnog sistema	1		1
I00-I99	Bolesti sistema krvotoka	1		1
S00-T98	Povrede, trovanje i posljed.djel.spoljnih fakt.		1	1
Ukupno		3	1	4

2.6 Naknada zarade za vrijeme privremene spriječenosti za rad

Pravo na naknadu zarade za vrijeme privremene spriječenosti za rad definisano je odredbama članova od 25 do 30 Zakona o zdravstvenom osiguranju („Sl. list RCG“ br. 39/04). Bliži način ostvarivanja prava osiguranika na privremenu spriječenost za rad i ostvarivanja prava na naknadu zarade za vrijeme privremene spriječenosti uređen je Pravilnikom („Sl. listu RCG“ br. 69/06).

Članom 26 Zakona definisano je da naknadu zarade za prvih 60 dana privremene spriječenosti za rad obezbjeđuje poslodavac iz svojih sredstava, a nakon toga naknadu obezbjeđuje Fond. Pravilnikom je utvrđena obaveza poslodavca da vrši isplatu naknade zarade za vrijeme privremene spriječenosti za rad zaposlenog, a da nakon izvršene isplate podnosi Fondu zahtjev za refundaciju isplaćenih sredstava na ime naknada zarada.

Naknada zarade za vrijeme privremene spriječenosti za rad određuje se najmanje u visini od 70 % od osnova za naknadu i taj iznos refundira Fond podnosiocima zahtjeva za refundaciju isplaćenih naknada zarada za vrijeme privremene spriječenosti za rad. Visina naknade, koju obezbjeđuje poslodavac iz svojih sredstava, utvrđuje se kolektivnim ugovorom. Naknada zarade za vrijeme privremene spriječenosti za rad prouzrokovane povredom na radu i profesionalnom bolešću, za vrijeme održavanja trudnoće, za slijepa i hendikepirana lica i u drugim slučajevima u skladu sa zakonom obezbjeđuje se u visini od 100 % od osnova za naknadu.

Fond ne prati podatke za koji broj osiguranika je isplatio sredstva na ime bolovanja jer se isplate ne vežu za osiguranike već se isplata vrši podnosiocima zahtjeva za njegove zaposlene.

Izdaci za naknade za bolovanje preko 60 dana za 2011. godinu iznose cca **3.88 miliona €** i veći su za cca **1.15 miliona €** ili za oko **40 %** u odnosu na 2010. godinu.

Učešće rashoda za bolovanja za 2011.godinu

Dijagram 19

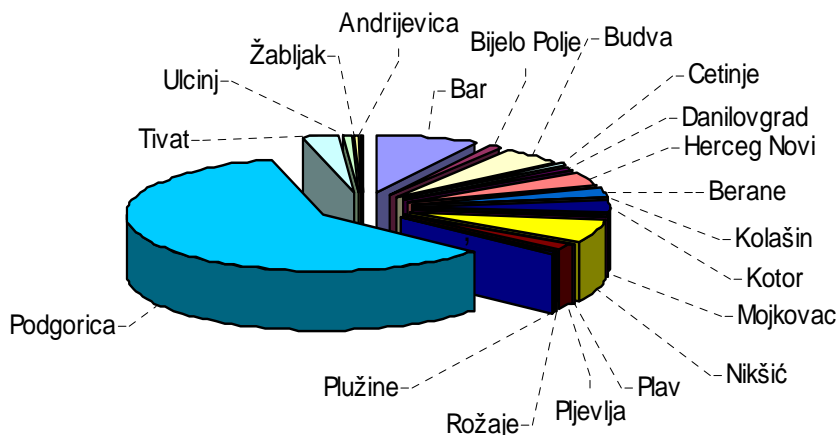


Tabela 26

Izdaci za naknade za bolovanje preko 60 dana za 2011-u godinu

Opština	Broj zaposlenih	Učešće	Rashodi za bolovanja	Učešće
1 Bar	12.504	7,25	319.853,00	8,25
2 Bijelo Polje	8.247	4,78	45.632,71	1,18
3 Budva	11.677	6,77	201.814,47	5,20
4 Cetinje	4.225	2,45	26.804,59	0,69
5 Danilovgrad	3.149	1,83	38.918,66	1,00
6 Herceg Novi	12.185	7,06	166.913,09	4,30
7 Berane	5.463	3,17	79.791,71	2,06
8 Kolašin	1.696	0,98	16.760,75	0,43
9 Kotor	6.917	4,01	127.219,76	3,28
10 Mojkovac	1.614	0,94	19.599,44	0,51
11 Nikšić	16.651	9,65	256.172,30	6,61
12 Plav	1.214	0,70	1.116,98	0,03
13 Šavnik	292	0,17	1.033,81	0,03
14 Pljevlja	6.883	3,99	76.065,53	1,96
15 Rožaje	3.065	1,78	9.437,20	0,24
16 Plužine	870	0,50	17.658,36	0,46
17 Podgorica	65.920	38,22	2.311.097,00	59,59
18 Tivat	4.071	2,36	106.081,20	2,74
19 Ulcinj	4.389	2,54	32.392,55	0,84
20 Žabljak	950	0,55	12.956,13	0,33
21 Andrijevica	509	0,30	10.831,39	0,28
Ukupno	172.491	100,00	3.878.150,63	100,00

Tabela 27

Opština	Novčani izdaci za bolovanja									
	2007	2008	2009	2010	2011	2011/2010	2011/2009	2011/2008	2011/2007	
1 Bar	239.195,00	364.939,31	316.026,31	242.371,87	319.853,00	131,97	101,21	87,65	133,72	
2 Bijelo Polje	19.698,67	18.138,78	39.054,38	44.033,58	45.632,71	103,63	116,84	251,58	231,65	
3 Budva	48.767,67	153.729,12	184.638,90	159.438,62	201.814,47	126,58	109,30	131,28	413,83	
4 Cetinje	12.402,31	16.313,70	19.213,00	18.307,28	26.804,59	146,41	139,51	164,31	216,13	
5 Danilovgrad	12.515,71	28.925,66	14.590,74	15.998,00	38.918,66	243,27	266,74	134,55	310,96	
6 Herceg Novi	182.176,67	122.761,73	178.758,49	166.615,75	166.913,09	100,18	93,37	135,97	91,62	
7 Berane	21.047,71	57.260,57	43.372,55	69.409,39	79.791,71	114,96	183,97	139,35	379,10	
8 Kolašin	5.367,76	10.910,81	9.237,19	19.394,87	16.760,75	86,42	181,45	153,62	312,25	
9 Kotor	34.314,19	50.964,29	57.788,96	62.665,90	127.219,76	203,01	220,15	249,63	370,75	
10 Mojkovac	10.982,43	22.598,33	15.922,78	13.504,97	19.599,44	145,13	123,09	86,73	178,46	
11 Nikšić	446.388,26	729.346,62	297.006,90	315.762,18	256.172,30	81,13	86,25	35,12	57,39	
12 Plav	11.837,12	510,30	1.893,30	901,01	1.116,98	123,97	59,00	218,89	9,44	
13 Šavnik	0,00	558,65	0,00	850,32	1.033,81	121,58	#DIV/0!	185,06	#DIV/0!	
14 Pljevlja	182.433,31	281.848,80	252.552,10	111.809,27	76.065,53	68,03	30,12	26,99	41,69	
15 Rožaje	13.103,86	8.151,85	9.173,38	12.883,12	9.437,20	73,25	102,88	115,77	72,02	
16 Plužine	19.898,82	17.149,69	2.789,46	13.496,66	17.658,36	130,84	633,04	102,97	88,74	
17 Podgorica	960.431,34	1.377.939,34	1.334.748,92	1.336.733,66	2.311.097,00	172,89	173,15	167,72	240,63	
18 Tivat	23.070,96	37.913,41	74.741,33	78.562,90	106.081,20	135,03	141,93	279,80	459,80	
19 Ulcinj	18.485,47	16.307,07	21.060,83	28.721,25	32.392,55	112,78	153,80	198,64	175,23	
20 Žabljak	7.490,12	8.904,21	19.343,42	10.594,65	12.956,13	122,29	66,98	145,51	172,98	
21 Andrijevica					10.831,39					
Ukupno	2.269.607,38	3.325.172,24	2.891.912,94	2.724.065,25	3.878.150,63	142,37	134,10	116,63	170,87	

Trend pada pokazatelja bolovanja u periodu 2008 - 2010.godina u odnosu na prethodne godine doveo je do očekivanog smanjenja novčanih izdataka u istim godinama.

U 2011.godini postoji nesklad između pokazatelja bolovanja i izdataka za bolovanje. Razlozi za povećanje izdataka za bolovanje u 2011.godini su što se refundacija vrši u bruto iznosu nakon 2007. godine kao i redovnije podnošenje zahtjeva za refundaciju od strane poslodavaca. Takođe, veći broj zahtjeva u toku 2011.godine je podnešen za odobrena bolovanja u 2009. i 2010.godini nakon uplate doprinosa za zdravstveno osiguranje od strane poslodavaca čime su poslodavci stekli pravo na refundaciju naknada za bolovanje za svoje zaposlene.

Naime, od ukupnih troškova za bolovanje za 2011.godinu u iznosu od oko 3,9 miliona eura (tabela 28) učešće bolovanja odobrenih tj. nastalih u 2010-oj godini, za koja su zahtjevi podnijeti Fondu u 2011.godini, je 23,06 % ili cca 900 hiljada eura i takođe značajno učešće bolovanja odobrenih u 2009-oj godini od 15,45 % ili cca 600 hiljada eura.

Analizom učešća bolovanja odobrenih u prethodnim godinama u ukupnim troškovima za bolovanje za 2010.godinu (cca 2,7 miliona eura) (tabela 29) učešće bolovanja odobrenih u 2009-oj godini je 23,21 % ili cca 600 hiljada eura dok je učešće ranijih godina (2008 i 2007) u 2010-oj godini minimalno.

Tabela 28

Učešće bolovanja odobrenih u periodu 2008 - 2011. godina u ukupnim troškovima za bolovanje za 2011.godinu

R.br.	Godina	2008			2009			2010			2011			Ukupno u 2011.	
	Filijala	Izgubljeni dani	€	Učešće 2008. u 2011. €	Izgubljeni dani	€	Učešće 2009. u 2011. €	Izgubljeni dani	€	Učešće 2010. u 2011. €	€	Učešće 2011. u 2011. €	Izgubljeni dani	€	
1	Bar	46	706,04	0,22	1.233	18.420,10	5,76	5.703	88.749,27	27,75	10.585	211.977,59	66,27	17.567	319.853,00
2	Bijelo Polje				156	1.726,18	3,78	1.044	13.369,83	29,30	2.498	30.536,70	66,92	3.698	45.632,71
3	Budva				171	4.358,98	2,16	1.833	40.042,65	19,84	6.440	157.412,84	78,00	8.444	201.814,47
4	Cetinje	52	263,12	0,98	78	394,68	1,47	384	4.100,41	15,30	1.294	22.046,38	82,25	1.808	26.804,59
5	Danilovgrad				93	858,00	2,20	1.095	11.975,09	30,77	1.738	26.085,57	67,03	2.926	38.918,66
6	Herceg Novi	123	884,45	0,53	556	3.581,69	2,15	3.856	45.322,54	27,15	7.789	117.124,41	70,17	12.324	166.913,09
7	Berane	154	1.115,35	1,40	504	2.914,44	3,65	2.580	25.255,54	31,65	3.256	50.506,38	63,30	6.494	79.791,71
8	Kolašin							296	4.421,38	26,38	831	12.339,37	73,62	1.127	16.760,75
9	Kotor							2.024	40.790,64	32,06	3.619	86.429,12	67,94	5.643	127.219,76
10	Mojkovac							499	7.419,65	37,86	553	12.179,79	62,14	1.052	19.599,44
11	Nikšić				203	2.126,66	0,83	5.301	82.047,64	32,03	10.255	171.998,00	67,14	15.759	256.172,30
12	Plav							54	1.116,98	100,00				54	1.116,98
13	Šavnik										154	1.033,81	100,00	154	1.033,81
14	Pljevlja							1.815	28.219,47	37,10	2.472	47.846,06	62,90	4.287	76.065,53
15	Rožaje	182	2.597,79	27,53	60	785,40	8,32	315	5.437,06	57,61	76	616,95	6,54	633	9.437,20
16	Plužine							169	5.865,92	33,22	300	11.792,44	66,78	469	17.658,36
17	Podgorica	961	18.467,49	0,79	17.406	567.925,94	24,30	20.938	475.015,19	20,33	43.421	1.275.425,15	54,58	82.726	2.336.833,77
18	Tivat							577	8.592,65	8,10	4.366	97.488,55	91,90	4.943	106.081,20
19	Ulcinj							419	3.274,12	10,11	2.065	29.118,43	89,89	2.484	32.392,55
20	Žabljak				39	237,97	1,84	593	5.596,08	43,19	405	7.122,08	54,97	1.037	12.956,13
21	Andrijevica							302	3.810,95	35,18	379	7.020,44	64,82	681	10.831,39
	Ukupno	1.518	24.034,24	0,62	20.499	603.330,04	15,45	49.797	900.423,06	23,06	102.496	2.376.100,06	60,86	174.310	3.903.887,40

Tabela 29

Učešće bolovanja odobrenih u periodu 2007 - 2010. godina u ukupnim troškovima za bolovanje za 2010.godinu

R.br.	Godina	2007			2008			2009			2010			Ukupno	
	Filijala	Izgubljeni dani	€	Učešće 2007 u 2010 €	Izgubljeni dani	€	Učešće 2008. u 2010 €	Izgubljeni dani	€	Učešće 2009. u 2010. €	Izgubljeni dani	€	Učešće 2010. u 2010. €	dani	€
1	Bar				318	4.914,92	2,03	4.814	81.389,81	33,58	9.374	156.067,14	64,39	14.506	242.371,87
2	Bijelo Polje				127	686,00	1,56	1.612	16.801,15	38,16	1.966	26.546,43	60,29	3.705	44.033,58
3	Budva							1.840	36.782,80	23,07	5.873	122.655,82	76,93	7.713	159.438,62
4	Cetinje				52	569,40	3,11	441	4.317,55	23,58	1.297	13.420,33	73,31	1.790	18.307,28
5	Danilovgrad							141	2.025,59	12,66	1.144	13.972,41	87,34	1.285	15.998,00
6	Herceg Novi				364	5.493,35	3,30	2.704	35.784,63	21,48	8.894	125.337,77	75,23	11.962	166.615,75
7	Berane				298	6.277,08	9,04	912	16.110,28	23,21	4.412	47.022,03	67,75	5.622	69.409,39
8	Kolašin				22	194,26	1,00	192	4.797,02	24,73	930	14.403,59	74,26	1.144	19.394,87
9	Kotor							738	9.378,24	14,97	2.348	53.287,66	85,03	3.086	62.665,90
10	Mojkovac							110	470,38	3,48	1.155	13.034,59	96,52	1.265	13.504,97
11	Nikšić	10	95,27	0,03	525	6.419,72	2,03	5.646	78.424,26	24,84	10.375	230.822,93	73,10	16.556	315.762,18
12	Plav									0,00	59	901,01	100,00	59	901,01
13	Šavnik									0,00	76	850,32	100,00	76	850,32
14	Pljevlja							2.066	27.030,01	24,18	4.896	84.779,26	75,82	6.962	111.809,27
15	Rožaje							687	4.520,26	35,09	987	8.362,86	64,91	1.674	12.883,12
16	Plužine							44	1.121,60	8,31	383	12.375,06	91,69	427	13.496,66
17	Podgorica	82	2.279,85	0,17	874	11.045,96	0,83	13.050	294.826,75	22,06	37.419	1.028.581,10	76,95	51.425	1.336.733,66
18	Tivat							558	8.113,76	10,33	3.803	70.449,14	89,67	4.361	78.562,90
19	Ulcinj							429	6.336,18	22,06	1.867	22.385,07	77,94	2.296	28.721,25
20	Žabljak							310	3.577,94	33,77	605	7.016,71	66,23	915	10.594,65
21	Andrijevica														
Ukupno		92	2.375,12	0,09	2.580	35.600,69	1,31	36.294	631.808,21	23,21	97.863	2.052.271,23	75,39	136.829	2.722.055,25

2.7 Rezime

Morbiditetni apsentizam kao pojava složenog karaktera posljedica je stanja i uslova rada i radne sredine, socijalnih uslova i zdravstvenog stanja zaposlenih i samim tim zahtijeva praćenje od strane poslodavaca, zdravstvenih ustanova, Fonda za zdravstveno osiguranje, Ministarstva rada, Ministarstva zdravlja i ostalih. Analizom podataka koji se odnose na ostvarivanje prava na privremenu spriječenost za rad - bolovanje na nivou Crne Gore, za period 01.01 - 31.12.2011.godine utvrđeno je sljedeće:

1. Ljekarske komisije Republičkog fonda za zdravstveno osiguranje su u analiziranom periodu cijenile ukupno 30.205 bolovanja, što prosječno iznosi 1.208 ocjena bolovanja po vijeću.
2. **Ukupan broj slučajeva bolovanja** u Crnoj Gori u analiziranom periodu je **9.482** a broj izgubljenih radnih dana **805.261** od čega je broj slučajeva trudničkih bolovanja u Crnoj Gori 1.525 (16,08%) a broj izgubljenih radnih dana zbog trudničkih bolovanja 143.318 (17,80%).
3. Prosječna stopa slučajeva odsutnosti s posla na 100 zaposlenih iznosi 5,50%.
4. Prosječan **procenat bolovanja** iznosi **1,79%**, što znači da je 1,79 zaposlenih dnevno odsutno sa posla na 100 zaposlenih. Za 2011-u godinu prosječni procenat bolovanja pokazuje nisku dnevnu odsutnost (do 3,0% je niska odsutnost).
5. Prosječan **broj izgubljenih radnih dana po slučaju** iznosi **85**.
6. Prosječan **broj izgubljenih radnih dana po zaposlenom iznosi 5 dana**.
7. **Indexi ukupnih bolovanja** za 2011-u godinu u odnosu na 2010-u pokazuju:
 - da je broj slučajeva bolovanja smanjen za 8,62%;
 - da je broj izgubljenih radnih dana smanjen za 4,12%;
 - da je procenat bolovanja smanjen za 5,29%.
8. **Indexi bolovanja bez slučajeva trudničkih** za 2011-u godinu u odnosu na 2010-u:
 - da je broj slučajeva bolovanja smanjen za 12,45%,
 - da je broj izgubljenih radnih dana smanjen za 7,46%,
 - da je procenat bolovanja smanjen za 8,70%.
9. Bolovanja koja se odobravaju u slučaju patologije trudnoće i potrebe za održavanjem trudnoće, **slučajevi trudničkih bolovanja**, pokazuju rast Indexa bolovanja za 2011-u godinu u odnosu na 2010-u:
 - broj slučajeva bolovanja je povećan za 18,49%,
 - broj izgubljenih radnih dana povećan za 15,04%,
 - povećan procenata bolovanja za 14,29%.

10. Najviše i dalje otvorenih bolovanja dužih od 12 mjeseci je iz grupe Tumora - 27 slučajeva, zatim iz grupe Povreda - 24 slučaja, Duševnih poremećaja sa 19 slučajeva i Bolesti sistema krvotoka - 11 slučajeva.
11. Filijale u kojima je došlo do povećanja Indexa broja slučajeva bolovanja, broja izgubljenih dana, kao i procenta bolovanja Bar i Žabljak, dok su filijale Danilovgrad, Cetinje i Šavnik sa povećanjem Indexa broja izgubljenih dana i procenta bolovanja.
12. Uvidom u kartone bolovanja za slučajeve bolovanja dužih od 12 mjeseci zapaženo je da Ljekarska komisija **u nalaz ne evidentira** da li je osiguranik bolnički liječen, da li je rađena neophodna dijagnostika, da li je cijenjen od strane IPK i druge podatke koje je Ljekarska komisija bila dužna unijeti u nalaz u cilju praćenja odorenog bolovanja i dokumentovanja opravdanosti bolovanja koje nije u skladu sa Kriterijumima za ocjenu privremene spriječenosti za rad.
13. Fond za zdravstveno osiguranje je po osnovu naknade za vrijeme privremene spriječenosti za rad ostvarene tokom 2011. godine isplatio cca **3.88 miliona €**, što je više za cca **1.15 mil. €** ili za oko **40 %** u odnosu na 2010. godinu.
14. Bolovanja koja se odobravaju u cilju održavanja trudnoće, **slučajevi trudničkih bolovanja**, pokazuju trend rasta od 2006.godine i značajan dio novčanih sredstava Fond izdvaja za ista. Obrada zahtjeva za naknadu zarade za navedena bolovanja pokazala je da se jedan broj zahtjeva odnosi na naknadu zarade za trudnice, koje su pošto je utvrđena trudnoća, u dogovoru sa poslodavcem zasnivale radni odnos obzirom da se za ova bolovanja naknada zarade od Fonda refundira u iznosu od 100 % od osnova za naknadu i počev od prvog dana bolovanja. Nakon porođaja iste stiču pravo na naknadu zarade za vrijeme porodiljskog odsustva od Centra za socijalni rad.
15. Ljekarske komisije Fonda se u toku rada i dalje susreću sa sljedećim problemima:
 - izabrani doktori, koji odobravaju bolovanja do 30 dana, upućuju osiguranike na Ljekarsku komisiju Fonda bez prethodno obavljenih dijagnostičkih pretraga predviđenih dijagnostičkim minimumom i priloženih uz uput (Pravilnik);
 - čekanje osiguranika na operacije (kuka, srca) i na dijagnostičke pretrage i time nemogućnosti primjene Kriterijuma iz Pravilnika vezanih za dužinu privremene spriječenosti za rad usljed netransparentnih lista čekanja;
 - analizom bolovanja dužih od 12 mjeseci konstatovano je da su osiguranici više puta cijenjeni od strane IPK sa ocjenom i mišljenjem: „Liječenje nije završeno. Po završenom liječenju javiti se ponovo na komisiju IPK“ čak i u slučajevima kad se radi o potpunom gubitku radne sposobnosti;
 - predlozi za bolovanje, odnosno izvještaji doktora specijalista ne sadrže sve propisane podatke (anamneza, detaljan objektivni pregled, dijagnoza, šifra dijagnoze, terapija, mišljenje) koji su neophodni za ocjenu radne sposobnosti.

3. PREDLOG MJERA

1. Dosljedna primjena Zakona o zdravstvenom osiguranju („Sl.list RCG“ br. 39/04 i „Sl.list CG“ 15/12) i Pravilnika o načinu i postupku ostvarivanja prava na privremenu spriječenost za rad i ostvarivanja prava na naknadu zarade za vrijeme privremene spriječenosti za rad („Sl.list RCG“ br. 69/06).
 - ✓ Izabrani doktor je dužan shodno odredbama Pravilnika da uputi osiguranika na Ljekarsku komisiju Fonda sa odgovarajućim dijagnostičkim minimumom radi ocjene dalje privremene spriječenosti za rad.
 - ✓ Izabrani doktor i Ljekarske komisije Fonda cijene privremenu spriječenost za rad uz lično prisustvo osiguranika.
 - ✓ Ljekarske komisije su dužne da unose u karton osiguranika podatke koji su neophodni za praćenje i dokumentovanje opravdanosti odobrenog bolovanja sa otpusne liste, nalaza IPK-a, specijalističkog izvještaja.
 - ✓ Ako se radi o bolovanju čije trajanje tj. dužina nije u skladu sa Kriterijumima Ljekarska komisija Fonda je dužna u nalaz evidentirati elemente koji su bitni za odobravanje dalje privremene spriječenosti za rad.
 - ✓ Ljekarske komisije Fonda su autonomne u donošenju nalaza i mišljenja i ne treba da ih obavezuje predlog doktora specijaliste ili nalaz IPK „liječenje nije završeno“.
2. Dostupne, transparentne i ažurirane liste čekanja na dijagnostičke pretrage, operacije,... u KC CG i ostalim zdravstvenim ustanovama
3. Medicinska dokumentacija (izvještaji doktora specijaliste, izvještaj konzilijuma doktora KC CG) treba da je potpuna i čitko napisana
4. Neophodno je inicirati sastanke sa direktorom KC CG, direktorima domova zdravlja kao i predsjednicima Ljekarskih komisija Fonda u cilju prezentacije analize i prevazilaženja utvrđenih propusta
5. Ako izabrani doktor ili izabrani tim ili članovi Ljekarske komisije nezakonito utvrde privremenu spriječenost za rad zaposlenih osiguranika iz člana 25 Zakona o zdravstvenom osiguranju biće novčano kažnjeni za prekršaj na osnovu odredbe člana 107 Zakona o zdravstvenom osiguranju. Ako je zbog nezakonito utvrđene privremene spriječenosti za rad Fond za zdravstveno osiguranje isplatio naknadu zarade, ima pravo da zahtijeva naknadu štete od izabranog doktora, odnosno članova nadležne Ljekarske komisije koji su odobrili takvu privremenu spriječenost za rad (član 75 Zakona o zdravstvenom osiguranju).