

**ANALIZA OSTVARIVANJA PRAVA NA PRIVREMENU SPRIJEČENOST ZA RAD  
(ANALIZA MORBIDITETNOG APSENTIZMA)  
ZA PERIOD 01.01 - 31.12.2008.GODINE**

Podgorica, mart 2009. godine

# SADRŽAJ

<b>1. UVOD .....</b>	<b>4</b>
<b>2. REZULTATI ANALIZE .....</b>	<b>5</b>
<b>2.1 Pokazatelji privremene spriječenosti za rad - bolovanja .....</b>	<b>5</b>
<b>2.2 Indexi bolovanja .....</b>	<b>9</b>
<b>2.3 Analiza morbiditeta po Grupama bolesti MKB-10 po kojima su najčešće otvarana bolovanja u Crnoj Gori.....</b>	<b>16</b>
<b>2.4 Pregled rada vijeća na nivou Crne Gore .....</b>	<b>18</b>
•Vijeće u Područnoj jedinici Bar .....	19
•Vijeće u Područnoj jedinici Bijelo Polje.....	19
•Vijeće u Kancelariji Budva .....	19
•Vijeće u Područnoj jedinici Cetinje.....	19
•Vijeće u Kancelariji Danilovgrad .....	19
•Vijeće u Područnoj jedinici Herceg Novi.....	20
•Vijeće u Područnoj jedinici Berane .....	20
•Vijeće u Kancelariji Kolašin.....	20
•Vijeće u Područnoj jedinici Kotor .....	20
•Vijeće u Kancelariji Mojkovac.....	20
•Vijeće u Područnoj jedinici Nikšić.....	20
•Vijeće u Kancelariji Plav .....	21
•Vijeće u Kancelariji Šavnik .....	21
•Vijeće u Područnoj jedinici Pljevlja .....	21
•Vijeće u Područnoj jedinici Rožaje .....	21
•Vijeće u Kancelariji Plužine.....	21
•Vijeća u Područnoj jedinici Podgorica .....	21
•Vijeće u Kancelariji Tivat .....	22
•Vijeće u Kancelariji Ulcinj.....	22
•Vijeće u Kancelariji Žabljak .....	22
<b>2.5 Analiza bolovanja dužih od 12 mjeseci .....</b>	<b>24</b>
<b>2.6 Analiza privremene spriječenosti za rad po PJ i Kancelarijama Fonda.....</b>	<b>27</b>
<b>2.7 Rezime .....</b>	<b>58</b>
<b>3. PREDLOG MJERA .....</b>	<b>60</b>

Pripremili:

Sektor za plansko - analitičke i poslove kontrole

- Mirjana Kojičić, dipl ecc - Pomoćnik direktora za plansko-analitičke i poslove kontrole

Odjeljenje za kontrolu

- dr Sanja Simović - Načelnik odjeljenja za kontrolu

- Seniha Marković, dipl ecc - Savjetnik za kontrolu

## 1. UVOD

**Zakonom o zdravstvenom osiguranju** („Sl.list RCG“ br. 39/04) je utvrđeno pravo osiguranika-zaposlenih na privremenu spriječenost za rad\* i na naknadu zarade za vrijeme privremene spriječenosti za rad u slučajevima\* bolesti ili povrede, medicinskog ispitivanja, izolacije zbog kliconošta ili pojave zarazne bolesti u okolini, dobrovoljnog davanja tkiva ili organa, njege oboljelog člana uže porodice i pratioca oboljelog lica upućenog na liječenje ili ljekarski pregled u drugo mjesto, odnosno dok boravi kao pratilac u bolnici. Pravilnikom o načinu i postupku ostvarivanja prava na privremenu spriječenost za rad i ostvarivanja prava na naknadu zarade za vrijeme privremene spriječenosti za rad („Sl. list RCG“ br. 69/06) (u daljem tekstu: Pravilnik) bliže je regulisano ostvarivanje prava na privremenu spriječenost za rad u slučaju navedenih uzroka.

**Morbiditetni apsentizam** kao pojava složenog karaktera posljedica je stanja i uslova rada i radne sredine, socijalnih uslova i zdravstvenog stanja zaposlenih.

Fondu nisu dostupni podaci koji se odnose na ocjenu privremene spriječenosti za rad do 30 dana, čije utvrđivanje je u nadležnosti izabranog doktora.

**U cilju praćenja privremene spriječenosti za rad** u Fondu su na naučnim osnovama vršene analize morbiditetnog apsentizma u 2007-oj godini i na osnovu analiza predložene i preduzete odgovarajuće mjere čiji je krajnji cilj smanjenje bolovanja na nivou Crne Gore.

U cilju kontinuirane analize bolovanja prišlo se i **analizi privremene spriječenosti za rad za 2008. godinu.**

Rezultati analize su pokazali **smanjenje Indexa bolovanja** za 2008.godine u odnosu na 2007.godinu i to:

- broj slučajeva bolovanja je smanjen za 2,95%,
- broj izgubljenih radnih dana smanjen za 7,74%,
- **smanjenje procenta bolovanja za 11,16%**, kao najobjektivnijeg pokazatelja.

Značajno je, **smanjenje Indexa bolovanja bez slučajeva trudničkih bolovanja** jer je:

- broj slučajeva bolovanja smanjen za 4,50%,
- broj izgubljenih radnih dana smanjen za 9,75%,
- **smanjenje procenta bolovanja za 12,76%**.

---

\*Privremena spriječenost za rad, odsustvovanje s posla zbog bolesti i povrede, bolovanje, privremena nesposobnost za rad, pošteda od posla, morbiditetni apsentizam, su sinonimi za istu pojavu.

\*Slučaj bolovanja je svako novo otpočinjanje odsutnosti s posla.

**\*Parametri odsutnosti s posla:**

1. Prosječna stopa slučajeva odsutnosti s posla na 100 zaposlenih osiguranika predstavlja prosječan broj slučajeva odsutnosti s posla na 100 osiguranika u odnosu na prosječan broj zaposlenih osiguranika u Crnoj Gori.
2. Prosječan broj dnevno odsutnih s posla na 100 zaposlenih osiguranika predstavlja „procent dnevne odsutnosti s posla zbog privremene nesposobnosti - spriječenosti za rad“ tzv. „procent bolovanja“.
3. Broj izgubljenih radnih dana po jednom slučaju odsutnosti s posla. Ovaj pokazatelj ne predstavlja precizno prosječno trajanje bolovanja, jer nisu uključena samo započeta i završena bolovanja tokom analiziranog perioda, već i dani ranije započeti bolovanja, tj. dani započeti a nezavršeni bolovanja u posmatranom periodu.
4. Broj izgubljenih radnih dana po jednom zaposlenom osiguraniku.

## 2. REZULTATI ANALIZE

### 2.1 Pokazatelji privremene spriječenosti za rad - bolovanja

✚ Pokazatelji bolovanja za period 01.01 – 31.12.2008.godine u Crnoj Gori (Tabela 1) pokazuju da je:

- ukupan broj slučajeva bolovanja 11.531;
- ukupan broj izgubljenih radnih dana 906.920;
- prosječna stopa slučajeva odsutnosti s posla 7,14%;
- procenat bolovanja 2,15%;
- broj izgubljenih radnih dana po jednom slučaju 79;
- broj izgubljenih radnih dana po zaposlenom prosječno 6.

✚ Pokazatelji bolovanja za slučajeve bolovanja bez slučajeva trudničkih bolovanja za period 01.01 - 31.12.2008.godine u Crnoj Gori (Tabela 1) pokazuju da je:

- ukupan broj slučajeva bolovanja bez trudničkih 10.409;
- ukupan broj izgubljenih radnih dana 803.544;
- prosječna stopa slučajeva odsutnosti s posla 6,44%;
- procenat bolovanja 1,91%;
- broj izgubljenih radnih dana po jednom slučaju 77;
- broj izgubljenih radnih dana po zaposlenom prosječno 5.

✚ Pokazatelji bolovanja za slučajeve trudničkih bolovanja za period 01.01 - 31.12.2008.godine u Crnoj Gori (Tabela 1) pokazuju da je:

- ukupan broj slučajeva trudničkih bolovanja 1.122;
- ukupan broj izgubljenih radnih dana 103.376;
- prosječna stopa slučajeva odsutnosti s posla 0,69%;
- procenat bolovanja 0,25%;
- broj izgubljenih radnih dana po jednom slučaju 92;
- broj izgubljenih radnih dana po zaposlenom prosječno 1.

**POKAZATELJI BOLOVANJA ZA PERIOD: 01.01 – 31.12.2008.GODINE**

**Tabela 1**

Opis			Ukupan broj slučajeva						Broj slučajeva bez trudničkog bolovanja						Broj slučajeva trudničkog bolovanja					
Filijala	Br.zaposlenih		Br.sluč. bol.	Br. izg.rad. dana	Prosj.stopa sluč.odsutnosti	Procenat bolovanja	Br.izg.radnih dana po sluč.	Br.izg.rad.dana po radn.	Br.sluč. bol.	Br. izg.rad. dana	Prosj.stopa sluč.odsutnosti	Procenat bolovanja	Br.izg.radnih dana po sluč.	Br.izg.ra d.dana po radn.	Br.sluč. bol.	Br. izg.rad. dana	Prosj.stopa sluč.odsutnosti	Proc. bol.	Br.izg.radnih dana po sluč.	Br.izg.ra d.dana po radn.
1	Bar	11.410	908	82.248	7,96	2,76	91	7	850	77.307	7,45	2,60	91	7	58	4.941	0,51	0,17	85	0
2	Bijelo Polje	8.487	536	41.474	6,32	1,87	77	5	495	37.666	5,83	1,70	76	4	41	3.808	0,48	0,17	93	0
3	Budva	8.687	409	31.167	4,71	1,37	76	4	316	23.126	3,64	1,02	73	3	93	8.041	1,07	0,35	86	1
4	Cetinje	4.626	168	15.452	3,63	1,28	92	3	122	10.895	2,64	0,90	89	2	46	4.557	0,99	0,38	99	1
5	Danilovgrad	2.757	203	15.778	7,36	2,19	78	6	195	14.932	7,07	2,08	77	5	8	846	0,29	0,12	106	0
6	Herceg Novi	11.263	877	69.333	7,79	2,36	79	6	809	64.217	7,18	2,18	79	6	68	5.116	0,60	0,17	75	0
7	Berane	6.516	363	35.954	5,57	2,11	99	6	318	31.340	4,88	1,84	99	5	45	4.614	0,69	0,27	103	1
8	Kolašin	1.623	102	10.464	6,28	2,47	103	6	96	10.057	5,91	2,37	105	6	6	407	0,37	0,10	68	0
9	Kotor	6.290	417	27.220	6,63	1,66	65	4	380	23.478	6,04	1,43	62	4	37	3.742	0,59	0,23	101	1
10	Mojkovac	1.624	118	11.229	7,27	2,65	95	7	109	10.613	6,71	2,50	97	7	9	616	0,55	0,15	68	0
11	Nikšić	17.866	2.170	131.005	12,15	2,81	60	7	2.080	122.642	11,64	2,63	59	7	90	8.363	0,50	0,18	93	0
12	Plav	1.211	30	3.708	2,48	1,17	124	3	29	3.614	2,39	1,14	125	3	1	94	0,08	0,03	94	0
13	Šavnik	298	24	1.380	8,05	1,77	58	5	24	1.380	8,05	1,77	58	5	0	0	0,00	0,00	0	0
14	Pljevlja	7.124	481	46.724	6,75	2,51	97	7	442	43.137	6,20	2,32	98	6	39	3.587	0,55	0,19	92	1
15	Rožaje	3.009	92	8.476	3,06	1,08	92	3	88	8.086	2,92	1,03	92	3	4	390	0,13	0,05	98	0
16	Plužine	919	78	5.776	8,49	2,41	74	6	74	5.426	8,05	2,26	73	6	4	350	0,44	0,15	88	0
17	Podgorica	59.405	4.188	334.011	7,05	2,15	80	6	3.646	282.745	6,14	1,82	78	5	542	51.266	0,91	0,33	95	1
18	Tivat	3.476	178	14.058	5,12	1,55	79	4	157	12.219	4,52	1,35	78	4	21	1.839	0,60	0,20	88	1
19	Ulcinj	4.023	120	15.331	2,98	1,46	128	4	117	15.126	2,91	1,44	129	4	3	205	0,07	0,02	68	0
20	Žabljak	940	69	6.132	7,34	2,50	89	7	62	5.538	6,60	2,26	89	6	7	594	0,74	0,24	85	1
<b>UKUPNO</b>		<b>161.554</b>	<b>11.531</b>	<b>906.920</b>	<b>7,14</b>	<b>2,15</b>	<b>79</b>	<b>6</b>	<b>10.409</b>	<b>803.544</b>	<b>6,44</b>	<b>1,91</b>	<b>77</b>	<b>5</b>	<b>1.122</b>	<b>103.376</b>	<b>0,69</b>	<b>0,25</b>	<b>92</b>	<b>1</b>

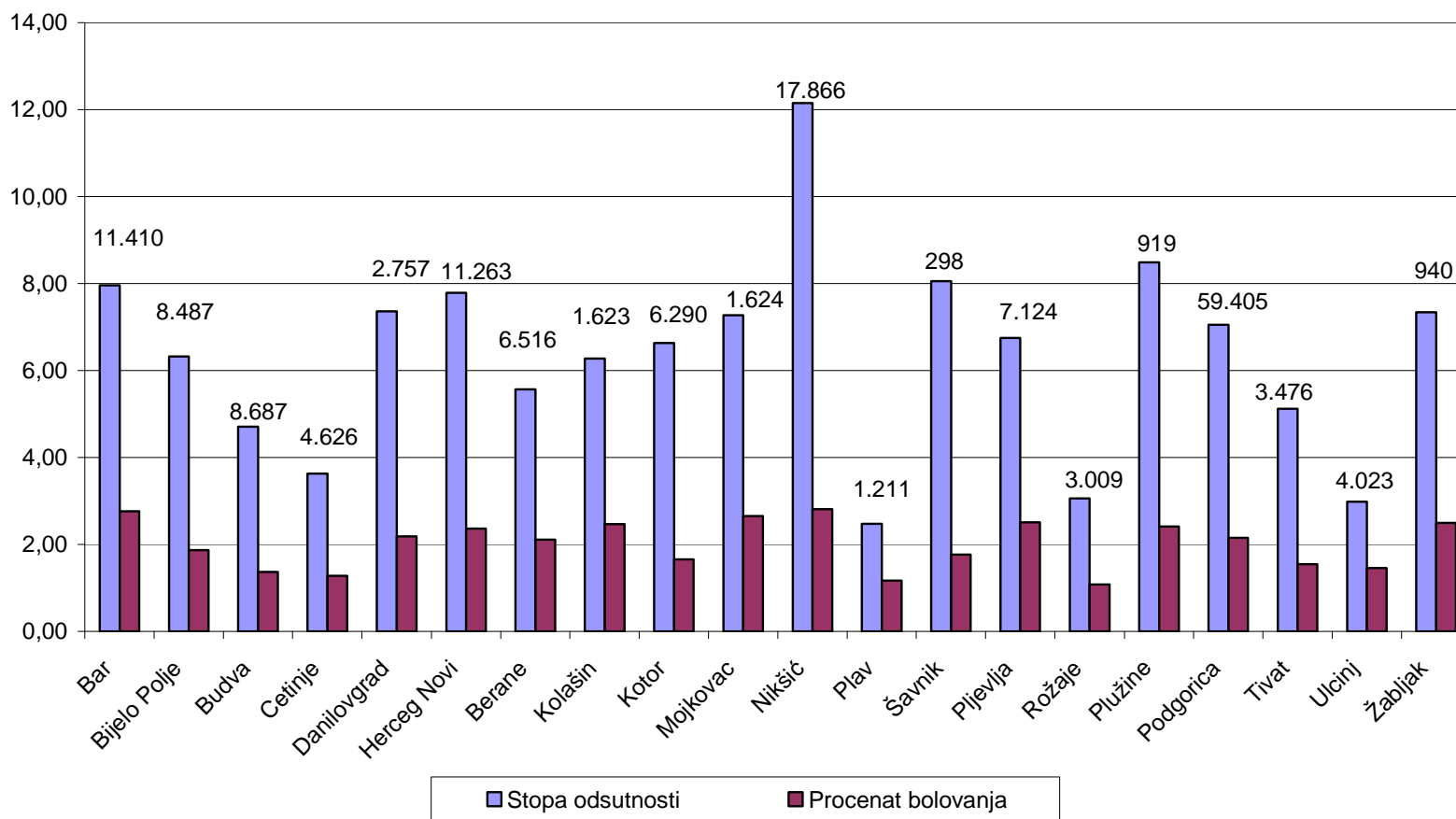
**Napomene:**

\* Prosječan broj aktivnih osiguranika uzet je na dan 02.06.2008.god.

\* Broj radnih dana u godini – 261

**Uporedni prikaz slučajeva odsutnosti i procenta bolovanja po filijalama za period:  
01.01 - 31.12.2008.godine**

**Dijagram 1**



**Napomena:**

\* Na Dijagramu 1 je prikazan i broj zaposlenih osiguranika za svaku filijalu

✚ Iz uporednog prikaza **stope slučajeva odsutnosti** po opštinama (Dijagram 1) vidi se da su opštine sa prosječnom stopom slučajeva odsutnosti sa posla koja je iznad prosječne stope u Crnoj Gori (7,14%):

1. Nikšić .....12,15% na 100 zaposlenih
2. Plužine.....8,49% na 100 zaposlenih
3. Šavnik.....8,05% na 100 zaposlenih
4. Bar.....7,96% na 100 zaposlenih
5. Herceg Novi.....7,79% na 100 zaposlenih
6. Danilovgrad.....7,36% na 100 zaposlenih
7. Žabljak .....7,34% na 100 zaposlenih
8. Mojkovac.....7,27% na 100 zaposlenih.

✚ Iz uporednog prikaza **procenta bolovanja** po opštinama (Dijagram 1) vidi se da su opštine sa procentom bolovanja koji je iznad prosječnog procenta (2,15%) u Crnoj Gori:

1. Nikšić .....2,81%
2. Bar.....2,76%
3. Mojkovac.....2,65%
4. Pljevlja.....2,51%
5. Žabljak..... 2,50%
6. Kolašin.....2,47%
7. Plužine..... 2,41%
8. Herceg Novi.....2,36%
9. Danilovgrad.....2,19%

Procenat bolovanja na osnovu kriterijuma godišnje veličine „procenta bolovanja“ predstavlja najrealniji pokazatelj odsutnosti sa posla zbog privremene spriječenosti za rad i predstavlja prosječan broj dnevno odsutnih sa posla na 100 zaposlenih osiguranika. Za 2008. godinu navedeni procenti bolovanja po opštinama, za slučajeve bolovanja preko 30 dana koje je cijenila Ljekarska komisija Fonda, pokazuju nisku dnevnu odsutnost (do 3,0% je niska odsutnost).



✚ Broj **izgubljenih radnih dana po slučaju** prikazan po opštinama (Tabela 1) pokazao je da jedanaest opština ima veći broj izgubljenih radnih dana po slučaju od prosječnog broja (79) u Crnoj Gori:

1. Ulcinj.....128 radnih dana po slučaju
2. Plav .....124 radna dan po slučaju
3. Kolašin.....103 radnih dana po slučaju
4. Berane.....99 radnih dana po slučaju
5. Pljevlja.....97 radnih dana po slučaju
6. Mojkovac.....95 radnih dana po slučaju
7. Cetinje.....92 radnih dana po slučaju
8. Bar.....91 radna dana po slučaju
9. Žabljak.....89 radnih dana po slučaju
10. Podgorica.....80 radnih dana po slučaju

Ovaj pokazatelj ne uključuje samo započeta i završena bolovanja tokom posmatranog perioda već i dane ranije započetih bolovanja.

✚ Broj **izgubljenih radnih dana po zaposlenom** prikazan po opštinama (Tabela 1) pokazao je da je:

- u opštinama Nikšić, Bar, Mojkovac, Pljevlja i Žabljak najveći broj izgubljenih radnih dana po zaposlenom koji iznosi 7;
- zatim slijede opštine Danilovgrad, Herceg Novi, Berane, Kolašin, Plužine i Podgorica sa po 6 izgubljenih radnih dana po zaposlenom;
- Bijelo Polje i Šavnik po 5 izgubljenih radnih dana po zaposlenom;
- Budva, Kotor, Tivat i Ulcinj sa po 4 izgubljena radna dana po zaposlenom.

Opštine sa najmanjim brojem izgubljenih radnih dana po zaposlenom su Plav, Cetinje i Rožaje sa 3 izgubljena radna dana.

## 2.2 Indexi bolovanja

U oktobru mjesecu 2007.godine Fond je imenovao nove članove Ljekarskih komisija Fonda za Crnu Goru i predsjednicima vijeća Ljekarskih komisija Fonda dao preporuke za budući rad komisija. Isto tako, direktori domova zdravlja sa menadžmentom su uključeni u realizaciju predloženih mjera i preuzimanje odgovornosti u dijelu ovlašćenja izabranih doktora i njihovih obaveza u skladu sa zakonom i Pravilnikom. Navedene aktivnosti Fonda su proizvele smanjenje svih indexa bolovanja:

- ✚ Indexi bolovanja za 2007. i 2008.godinu u uporednom prikazu pokazuju:
  - da je broj slučajeva bolovanja u Crnoj Gori **smanjen** sa 11.881 na 11.531 tj. **za 2,95%**;
  - da je broj izgubljenih radnih dana **smanjen** sa 983.049 na 906.920 tj. **za 7,74%**;
  - da je procenat bolovanja **smanjen** sa 2,42% na 2,15% tj. **za 11,16%**;
  - da je broj izgubljenih radnih dana po slučaju **smanjen** sa 83 na 79 tj. za 4,82%;
  - da je broj izgubljenih radnih dana po zaposlenom ostao nepromijenjen i iznosi 6 dana.
  
- ✚ Na Dijagramu 2 dat je uporedni prikaz kretanja **prosječne stope slučajeva odsutnosti** u 2006, 2007. i 2008.godini za svaku opštinu pojedinačno.

**Rast stope** slučajeva odsutnosti zabilježen je u Budvi, Herceg Novom i Žabljaku, dok je **smanjenje** stope slučajeva odsutnosti zabilježeno u Beranama, Plavu, Rožajama i Tivtu.
  
- ✚ Na Dijagramu 3 dat je uporedni **prikaz procenta bolovanja** za 2006, 2007. i 2008.godine za svaku opštinu pojedinačno.

**Rast** procenta bolovanja zabilježen je u Budvi, Cetinju, Herceg Novim i Žabljaku, a **smanjenje** procenta bolovanja zabilježeno je u Bijelom Polju, Beranama, Plavu, Šavniku, Rožajama i Tivtu.

**Trend kretanja broja slučajeva bolovanja za 2006, 2007. i 2008.godinu**

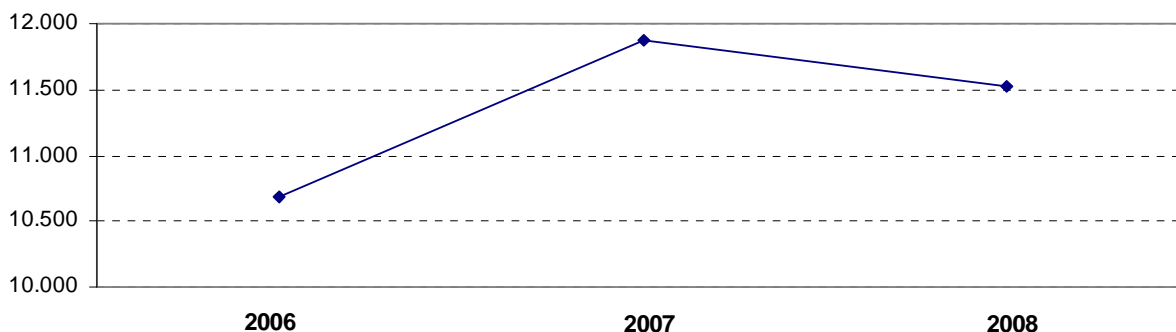


Tabela 2

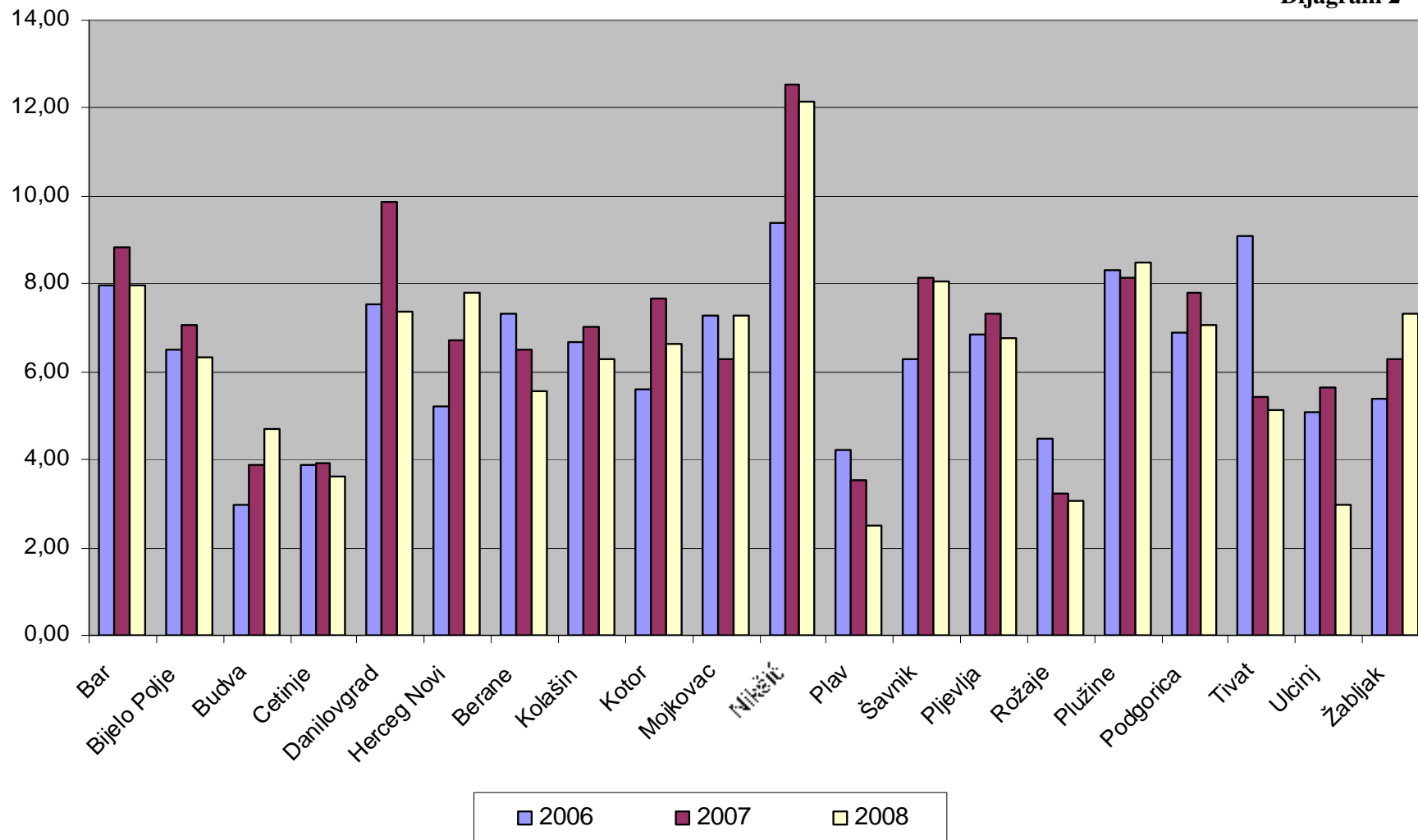
Opis		Ukupan broj slučajeva																	
		01.01 - 31.12.2006.						01.01 - 31.12.2007.						01.01 - 31.12.2008.					
Filijala		Br.sluč.bol.	Br. izg.rad.dana	Prosj.stopa sluč.odсутnosti	Procenat bolovanja	Br.izg.rad.dana po sluč.	Br.izg.rad.dana po radn.	Br.sluč.bol.	Br. izg.rad.dana	Prosj.stopa sluč.odсутnosti	Procenat bolovanja	Br.izg.rad.dana po sluč.	Br.izg.rad.dana po radn.	Br.sluč.bol.	Br. Izg.rad.dana	Prosj.stopa sluč.odсутnosti	Procenat bolovanja	Br.izg.rad.dana po sluč.	Br.izg.rad.dana po radn.
1	Bar	905	80.535	7,97	2,72	89	7	977	85.818	8,83	2,97	88	8	908	82.248	7,96	2,76	91	7
2	Bijelo Polje	548	44.622	6,52	2,03	81	5	565	41.549	7,08	2,00	74	5	536	41.474	6,32	1,87	77	5
3	Budva	245	20.772	2,96	0,96	85	3	338	28.311	3,89	1,25	84	3	409	31.167	4,71	1,37	76	4
4	Cetinje	191	14.995	3,88	1,17	79	3	190	15.405	3,91	1,21	81	3	168	15.452	3,63	1,28	92	3
5	Danilovgrad	186	13.894	7,53	2,15	75	6	228	17.985	9,88	2,99	79	8	203	15.778	7,36	2,19	78	6
6	Herceg Novi	615	51.266	5,21	1,67	83	4	753	63.451	6,71	2,17	84	6	877	69.333	7,79	2,36	79	6
7	Berane	453	39.992	7,31	2,47	88	6	407	35.881	6,52	2,20	88	6	363	35.954	5,57	2,11	99	6
8	Kolašin	109	11.960	6,67	2,80	110	7	107	11.014	7,02	2,77	103	7	102	10.464	6,28	2,47	103	6
9	Kotor	354	25.768	5,61	1,57	73	4	457	33.879	7,67	2,18	74	6	417	27.220	6,63	1,66	65	4
10	Mojkovac	109	10.676	7,29	2,73	98	7	94	8.339	6,31	2,14	89	6	118	11.229	7,27	2,65	95	7
11	Nikšić	1.667	133.277	9,40	2,88	80	8	2.178	162.152	12,53	3,57	74	9	2.170	131.005	12,15	2,81	60	7
12	Plav	58	5.245	4,20	1,46	90	4	44	3.989	3,52	1,22	91	3	30	3.708	2,48	1,17	124	3
13	Šavnik	20	1.948	6,29	2,35	97	6	24	1.701	8,16	2,22	71	6	24	1.380	8,05	1,77	58	5
14	Pljevlja	513	51.669	6,83	2,63	101	7	523	50.123	7,34	2,70	96	7	481	46.724	6,75	2,51	97	7
15	Rožaje	144	15.156	4,49	1,81	105	5	101	11.161	3,22	1,36	111	4	92	8.476	3,06	1,08	92	3
16	Plužine	81	6.587	8,30	2,59	81	7	78	6.783	8,16	2,72	87	7	78	5.776	8,49	2,41	74	6
17	Podgorica	3.866	317.912	6,89	2,17	82	6	4.332	358.350	7,79	2,47	83	6	4.188	334.011	7,05	2,15	80	6
18	Tivat	365	30.044	9,10	2,87	82	7	213	22.162	5,44	2,17	104	6	178	14.058	5,12	1,55	79	4
19	Ulcinj	201	18.899	5,10	1,84	94	5	214	20.382	5,66	2,06	95	5	120	15.331	2,98	1,46	128	4
20	Žabljak	50	4.410	5,37	1,81	88	5	58	4.631	6,28	1,92	80	5	69	6.132	7,34	2,50	89	7
<b>UKUPNO</b>		<b>10.680</b>	<b>899.627</b>	<b>6,72</b>	<b>2,17</b>	<b>84</b>	<b>6</b>	<b>11.881</b>	<b>983.049</b>	<b>7,63</b>	<b>2,42</b>	<b>83</b>	<b>6</b>	<b>11.531</b>	<b>906.920</b>	<b>7,14</b>	<b>2,15</b>	<b>79</b>	<b>6</b>

**Napomene:**

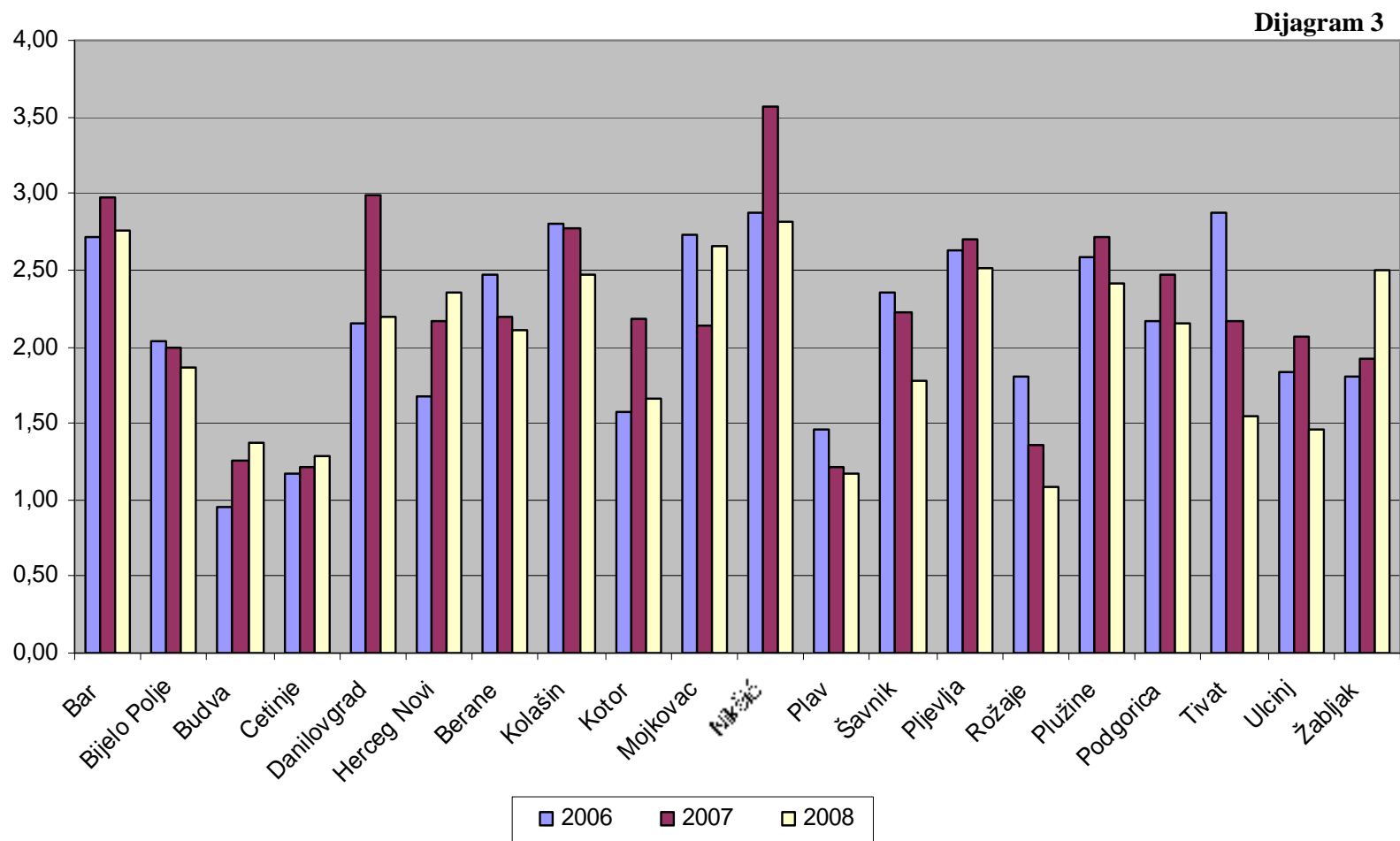
- \* Prosječan broj aktivnih osiguranika za 2006. godinu uzet je na dan 31.12.2006.god (158.968 zaposlenih)
- \* Prosječan broj aktivnih osiguranika za 2007. godinu uzet je na dan 02.07.2007.god (155.723 zaposlenih)
- \* Prosječan broj aktivnih osiguranika za 2008. godinu uzet je na dan 02.06.2008.god (161.554 zaposlenih)
- \* Broj radnih dana u godini – 261

## Uporedni prikaz prosječne stope slučajeva odsutnosti za 2006, 2007, 2008.godinu

Dijagram 2



## Uporedni prikaz procenta bolovanja za 2006, 2007, 2008.godinu



U Tabeli 3 prikazani su **pokazatelji bolovanja bez slučajeva trudničkih bolovanja**, tako da indexi za 2007. i 2008.godine u uporednom prikazu pokazuju:

- da je broj slučajeva bez trudničkih bolovanja u Crnoj Gori  **smanjen**  sa 10.899 na 10.409 tj.za **4,50%**;
- da je broj izgubljenih radnih dana  **smanjen**  sa 890.329 na 803.544 tj. za **9,75%**;
- da je procenat bolovanja  **smanjen**  sa 2,19% na 1,91% tj. za **12,79%**;
- da je broj izgubljenih radnih dana po slučaju  **smanjen**  sa 82 na 77 tj. za 6,10%.

Rast procenta bolovanja bez trudničkih bolovanja zabilježen je u: Žabljaku za 49,67%; Plavu za 1,79%; Mojkovcu za 21,95 %; Herceg Novom za 7,92% i Budvi za 6,25%.

Najveće  **smanjenje procenta bolovanja bez trudničkih bolovanja**  zabilježeno je u:

- Tivtu za 32,50% (sa 2,00% na 1,35%),
- Ulcinju za 30,10% (sa 2,06% na 1,44%),
- Danilovgradu za 29,01% (sa 2,93% na 2,08%),
- Kotoru za 24,34% (sa 1,89% na 1,43%),
- Rožajama za 24,26% (sa 1,36% na 1,03%),
- Nikšiću za 21,96% (sa 3,37% na 2,63%).

U Tabeli 4 prikazani su **pokazatelji bolovanja samo za slučajeve trudničkih bolovanja**, tako da indexi za 2007. i 2008.godine u uporednom prikazu pokazuju:

- da je broj slučajeva trudničkih bolovanja u Crnoj Gori  **povećan**  sa 982 na 1.122 tj.za **14,26%**;
- da je broj izgubljenih radnih dana  **povećan**  sa 92.720 na 103.376 tj. za **11,49%**;
- da je procenat bolovanja  **povećan**  sa 0,23 % na 0,25 % tj. za **8,70%**;
- da je broj izgubljenih radnih dana po slučaju smanjen sa 94 na 92 tj. za 2,13%.

Najveći rast procenta trudničkih bolovanja zabilježen je u: Danilovgradu za 140%, Cetinju za 90,00%, Mojkovcu za 66,67% i Kolašinu za 66,67%.

Najveće smanjenje procenta trudničkih bolovanja zabilježen je u: Šavniku za 100%, Plavu za 70,00% i Žabljaku za 41,46%.

Tabela 3

Opis		Broj slučajeva bez trudničkog bolovanja																	
		01.01 - 31.12.2006.						01.01 - 31.12.2007.						01.01 - 31.12.2008.					
Filijala		Br.sluč.bol.	Br. Izg.rad.dana	Prosj.stopa sluč.odсутnosti	Procenat bolovanja	Br.izg.rad.dana po sluč.	Br.izg.rad.dana po radn.	Br.sluč.bol.	Br. Izg.rad.dana	Prosj.stopa sluč.odсутnosti	Procenat bolovanja	Br.izg.rad.dana po sluč.	Br.izg.rad.dana po radn.	Br.sluč.bol.	Br. Izg.rad.dana	Prosj.stopa sluč.odсутnosti	Procenat bolovanja	Br.izg.rad.dana po sluč.	Br.izg.rad.dana po radn.
1	Bar	834	74.832	7,34	2,52	90	7	924	81.040	8,35	2,81	88	7	850	77.307	7,45	2,60	91	7
2	Bijelo Polje	510	41.282	6,06	1,88	81	5	507	37.018	6,36	1,78	73	5	495	37.666	5,83	1,70	76	4
3	Budva	199	16.861	2,40	0,78	85	2	270	21.804	3,11	0,96	81	3	316	23.126	3,64	1,02	73	3
4	Cetinje	155	11.748	3,15	0,91	76	2	164	12.924	3,37	1,02	79	3	122	10.895	2,64	0,90	89	2
5	Danilovgrad	180	13.132	7,28	2,04	73	5	224	17.660	9,71	2,93	79	8	195	14.932	7,07	2,08	77	5
6	Herceg Novi	575	47.413	4,88	1,54	82	4	703	59.109	6,27	2,02	84	5	809	64.217	7,18	2,18	79	6
7	Berane	401	36.248	6,47	2,24	90	6	360	31.680	5,76	1,94	88	5	318	31.340	4,88	1,84	99	5
8	Kolašin	104	11.526	6,37	2,70	111	7	103	10.794	6,76	2,71	105	7	96	10.057	5,91	2,37	105	6
9	Kotor	306	21.309	4,85	1,29	70	3	414	29.396	6,95	1,89	71	5	380	23.478	6,04	1,43	62	4
10	Mojkovac	107	10.464	7,15	2,68	98	7	89	7.983	5,97	2,05	90	5	109	10.613	6,71	2,50	97	7
11	Nikšić	1.585	125.674	8,94	2,72	79	7	2.081	152.923	11,97	3,37	73	9	2.080	122.642	11,64	2,63	59	7
12	Plav	53	4.877	3,84	1,35	92	4	41	3.649	3,28	1,12	89	3	29	3.614	2,39	1,14	125	3
13	Šavnik	19	1.880	5,97	2,27	99	6	23	1.645	7,82	2,14	72	6	24	1.380	8,05	1,77	58	5
14	Pljevlja	485	49.383	6,46	2,52	102	7	491	47.218	6,89	2,54	96	7	442	43.137	6,20	2,32	98	6
15	Rožaje	142	14.939	4,42	1,78	105	5	101	11.161	3,22	1,36	111	4	88	8.086	2,92	1,03	92	3
16	Plužine	77	6.323	7,89	2,48	82	6	76	6.346	7,95	2,54	84	7	74	5.426	8,05	2,26	73	6
17	Podgorica	3.488	281.965	6,22	1,93	81	5	3.871	313.551	6,96	2,16	81	6	3.646	282.745	6,14	1,82	78	5
18	Tivat	338	27.636	8,42	2,64	82	7	194	20.416	4,96	2,00	105	5	157	12.219	4,52	1,35	78	4
19	Ulcinj	201	18.899	5,10	1,84	94	5	214	20.382	5,66	2,06	95	5	117	15.126	2,91	1,44	129	4
20	Žabljak	43	3.756	4,62	1,55	87	4	49	3.647	5,31	1,51	74	4	62	5.538	6,60	2,26	89	6
<b>UKUPNO</b>		<b>9.802</b>	<b>820.147</b>	<b>6,17</b>	<b>1,98</b>	<b>84</b>	<b>5</b>	<b>10.899</b>	<b>890.329</b>	<b>7,00</b>	<b>2,19</b>	<b>82</b>	<b>6</b>	<b>10.409</b>	<b>803.544</b>	<b>6,44</b>	<b>1,91</b>	<b>77</b>	<b>5</b>

Tabela 4

Opis	Broj slučajeva trudničkog bolovanja																	
	01.01 - 31.12.2006.						01.01 - 31.12.2007.						01.01 - 31.12.2008.					
Filijala	Br.sluč.bol.	Br. Izg.rad.dana	Prosje.stopa sluč.odсутnosti	Procenat bolovanja	Br.izg.rad.dana po sluč.	Br.izg.rad.dana po radn.	Br.sluč.bol.	Br. Izg.rad.dana	Prosje.stopa sluč.odсутnosti	Procenat bolovanja	Br.izg.rad.dana po sluč.	Br.izg.rad.dana po radn.	Br.sluč.bol.	Br. Izg.rad.dana	Prosje.stopa sluč.odсутnosti	Procenat bolovanja	Br.izg.rad.dana po sluč.	Br.izg.rad.dana po radn.
1 Bar	71	5.703	0,63	0,19	80	1	53	4.778	0,48	0,17	90	0	58	4.941	0,51	0,17	85	0
2 Bijelo Polje	38	3.340	0,45	0,15	88	0	58	4.531	0,73	0,22	78	1	41	3.808	0,48	0,17	93	0
3 Budva	46	3.911	0,56	0,18	85	0	68	6.507	0,78	0,29	96	1	93	8.041	1,07	0,35	86	1
4 Cetinje	36	3.247	0,73	0,25	90	1	26	2.481	0,53	0,20	95	1	46	4.557	0,99	0,38	99	1
5 Danilovgrad	6	762	0,24	0,12	127	0	4	325	0,17	0,05	81	0	8	846	0,29	0,12	106	0
6 Herceg Novi	40	3.853	0,34	0,13	96	0	50	4.342	0,45	0,15	87	0	68	5.116	0,60	0,17	75	0
7 Berane	52	3.744	0,84	0,23	72	1	47	4.201	0,75	0,26	89	1	45	4.614	0,69	0,27	103	1
8 Kolašin	5	434	0,31	0,10	87	0	4	220	0,26	0,06	55	0	6	407	0,37	0,10	68	0
9 Kotor	48	4.459	0,76	0,27	93	1	43	4.483	0,72	0,29	104	1	37	3.742	0,59	0,23	101	1
10 Mojkovac	2	212	0,13	0,05	106	0	5	356	0,34	0,09	71	0	9	616	0,55	0,15	68	0
11 Nikšić	82	7.603	0,46	0,16	93	0	97	9.229	0,56	0,20	95	1	90	8.363	0,50	0,18	93	0
12 Plav	5	368	0,36	0,10	74	0	3	340	0,24	0,10	113	0	1	94	0,08	0,03	94	0
13 Šavnik	1	68	0,31	0,08	68	0	1	56	0,34	0,07	56	0	0	0	0,00	0,00	0	0
14 Pljevlja	28	2.286	0,37	0,12	82	0	32	2.905	0,45	0,16	91	0	39	3.587	0,55	0,19	92	1
15 Rožaje	2	217	0,06	0,03	109	0	0	0	0,00	0,00	0	0	4	390	0,13	0,05	98	0
16 Plužine	4	264	0,41	0,10	66	0	2	437	0,21	0,18	219	0	4	350	0,44	0,15	88	0
17 Podgorica	378	35.947	0,67	0,25	95	1	461	44.799	0,83	0,31	97	1	542	51.266	0,91	0,33	95	1
18 Tivat	27	2.408	0,67	0,23	89	1	19	1.746	0,49	0,17	92	0	21	1.839	0,60	0,20	88	1
19 Ulcinj	0	0	0,00	0,00	0	0	0	0	0,00	0,00	0	0	3	205	0,07	0,02	68	0
20 Žabljak	7	654	0,75	0,27	93	1	9	984	0,98	0,41	109	1	7	594	0,74	0,24	85	1
<b>UKUPNO</b>	<b>878</b>	<b>79.480</b>	<b>0,55</b>	<b>0,19</b>	<b>91</b>	<b>0</b>	<b>982</b>	<b>92.720</b>	<b>0,63</b>	<b>0,23</b>	<b>94</b>	<b>1</b>	<b>1.122</b>	<b>103.376</b>	<b>0,69</b>	<b>0,25</b>	<b>92</b>	<b>1</b>



## 2.3 Analiza morbiditeta po Grupama bolesti MKB-10 po kojima su najčešće otvarana bolovanja u Crnoj Gori

Uporedni pregled bolesti MKB-10 po kojima su najčešće otvarana bolovanja u Crnoj Gori za 2007. i 2008. godinu:

Grupe bolesti		2007		2008		2008/2007	
		Broj izgubljenih dana	Broj slučajeva	Broj izgubljenih dana	Broj slučajeva	Broj izgubljenih dana	Broj slučajeva
A00-B99	Zarazne i parazitarne bolesti	10.310	131	8.642	116	-16,18	-11,45
C00-C97	Zloćudni tumori	43.073	371	38.371	331	-10,92	-10,78
D00-D48	Dobročudni tumori	14.253	203	13.746	205	-3,56	0,99
D50-D89	Bolesti krvi	7.800	114	8.370	104	7,31	-8,77
E00-E90	Bolesti žiljezda sa unutrašnjim lučenjem	28.050	411	25.472	373	-9,19	-9,25
F00-F99	Duševni poremećaji	90.632	1.185	80.679	1.144	-10,98	-3,46
H00-H59	Bolesti oka	10.342	157	9.985	168	-3,45	7,01
G00-G99	Bolesti nervnog sistema	23.480	332	19.122	255	-18,56	-23,19
I00-I99	Bolesti sistema krvotoka	108.499	1.409	90.112	1.206	-16,95	-14,41
J00-J99	Bolesti sistema za disanje	47.846	867	43.785	800	-8,49	-7,73
K00-K93	Bolesti sistema za varenje	35.328	608	31.859	570	-9,82	-6,25
L00-L99	Bolesti kože	11.085	194	8.853	169	-20,14	-12,89
M00-M99	Bolesti mišićno-koštanog sistema	116.246	1.856	100.262	1.710	-13,75	-7,87
N00-N99	Bolesti mokraćno-polnog sistema	46.325	812	43.880	802	-5,28	-1,23
O00-O99	Trudnoća, rađanje i babinje	92.206	1.096	99.274	1.179	7,67	7,57
Q00-Q99	Urođene nakaznosti, deformacije i hromosomske nenormalnosti	1.389	18	1.049	11	-24,48	-38,89
P00-P96	Stanja u porođajnom periodu	0	0	219	4		
R00-R99	Simptomi, znaci i patološki klinički i lab.nalazi	6.234	100	6.437	103	3,26	3,00
S00-T98	Povrede, trovanje i posljed.djel.spoljnih fakt.	169.856	1.722	107.711	1.581	-36,59	-8,19
Z00-Z99	Faktori koji utiču na zdravstveno stanje	306.407	704	46.116	702	-84,95	-0,28
V80-V89	Saobraćajni udesi	206	3	62	1	-69,90	-66,67
W85-W99	Izlaganje el.struji, zračenju previsokim temp.	673	9	1.180	13	75,33	44,44
Y85-Y89	Posljedice spoljašnjih uzroka obolijevanja	142	1	0	0		
X00-X09	Izlaganje dimu, vatri i plamenu	0	0	138	2		
<b>Ukupno</b>		<b>1.170.382</b>	<b>12.303</b>	<b>785324,00</b>	<b>11549,00</b>	<b>-32,90</b>	<b>-6,13</b>

Grupe bolesti desete MKB koje se odnose na dijagnoze na osnovu kojih je izgubljen najveći broj radnih dana prosječno po slučaju bolovanja:

1	C00-C97	Zloćudni tumori	116	dana po slučaju
2	O00-O99	Trudnoća, rađanje i babinje	84	dana po slučaju
3	D50-D89	Bolesti krvi	80	dana po slučaju
4	G00-G99	Bolesti nervnog sistema	75	dana po slučaju
5	I00-I99	Bolesti sistema krvotoka	75	dana po slučaju
6	A00-B99	Zarazne i parazitarne bolesti	75	dana po slučaju
7	F00-F99	Duševni poremećaji	71	dan po slučaju

\*Najveći broj radnih dana prosječno po slučaju je iskazan za grupe bolesti koje imaju preko 100 slučajeva.

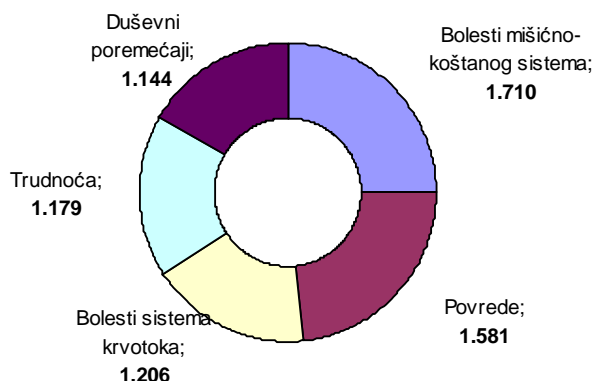
Dok je u 2007. godini grupa Faktori koji utiču na zdravstveno stanje imala najveći broj radnih dana po slučaju (345) u 2008. godini to je grupa Zloćudnih tumora sa 116 izgubljenih radnih dana po slučaju.

Grupe bolesti desete MKB koje se odnose na dijagnoze na osnovu kojih su u najvećem broju slučajeva otvarana bolovanja:

1	M00-M99	Bolesti mišićno-koštanog sistema	1710
2	S00-T98	Povrede, trovanje i posljed.djel.spoljnih fakt.	1581
3	I00-I99	Bolesti sistema krvotoka	1206
4	O00-O99	Trudnoća, rađanje i babinje	1179
5	F00-F99	Duševni poremećaji	1144

U 2008-oj godini kao i u 2007-oj godini iste su grupe bolesti na osnovu kojih su u najvećem broju slučajeva otvarana bolovanja, s tim što je broj slučajeva za svaku grupu smanjen.

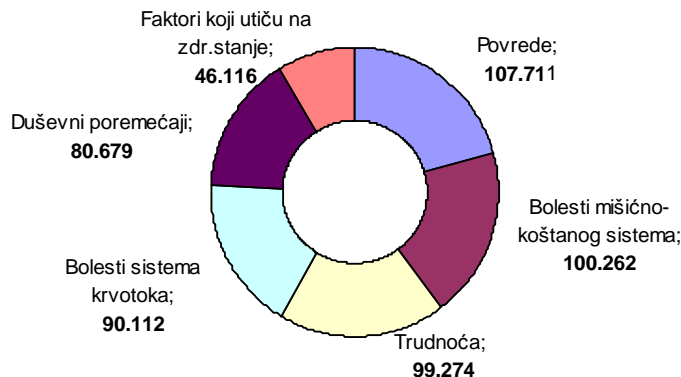
### Grupe bolesti sa najvećim brojem slučajeva



Grupe bolesti desete MKB koje se odnose na dijagnoze na osnovu kojih je izgubljen najveći broj radnih dana:

1	S00-T98	Povrede, trovanje i posljed.djel.spoljnih fakt.	107.711
2	M00-M99	Bolesti mišićno-koštanog sistema	100.262
3	O00-O99	Trudnoća, rađanje i babinje	99.274
4	I00-I99	Bolesti sistema krvotoka	90.112
5	F00-F99	Duševni poremećaji	80.679

### Grupe bolesti sa najvećim brojem izgubljenih radnih dana



## 2.4 Pregled rada vijeća na nivou Crne Gore

Na nivou Crne Gore rad Ljekarske komisije Fonda je organizovan u 24 vijeća: u Podgorici četiri, Nikšiću dva i u ostalih 18 područnih jedinica po jedno vijeće.

Pregled rada vijeća za period 01.01 - 31.12.2008.godine (Tabela 5) pokazao je da je:

- ukupan broj cijenjenih bolovanja 34.509;
- ukupan broj zaključenih bolovanja 4.833;
- procenat zaključenih bolovanja u odnosu na broj cijenjenih bolovanja 14,01%.

Iz navedenih podataka se zaključuje da je na nivou Crne Gore prosječan broj cijenjenih bolovanja po vijeću 1.438, zaključenih 201.

### Vijeće u Područnoj jedinici Bar

- cijenilo je ukupno 3.758 bolovanja što čini 10,89% od ukupnog broja cijenjenih bolovanja za Crnu Goru;
- zaključilo je ukupno 361 bolovanja što čini 7,47 % od ukupnog broja zaključenih za Crnu Goru;
- procenat zaključenih bolovanja u odnosu na broj cijenjenih bolovanja iznosi 9,61% što je manji postotak od crnogorskog prosjeka;

### Vijeće u Područnoj jedinici Bijelo Polje

- cijenilo je ukupno 1.890 bolovanja što čini 5,48% od ukupnog broja cijenjenih bolovanja za Crnu Goru;
- zaključilo je ukupno 272 bolovanja što čini 5,63% od ukupnog broja zaključenih za Crnu Goru;
- procenat zaključenih bolovanja u odnosu na broj cijenjenih bolovanja iznosi 14,39% što je veći postotak od crnogorskog prosjeka;

### Vijeće u Kancelariji Budva

- cijenilo je ukupno 1.166 bolovanja što čini 3,38 % od ukupnog broja cijenjenih bolovanja za Crnu Goru;
- zaključilo je ukupno 242 bolovanja što čini 5,01% od ukupnog broja zaključenih za Crnu Goru;
- procenat zaključenih bolovanja u odnosu na broj cijenjenih bolovanja iznosi 20,75% što je veći postotak od crnogorskog prosjeka;

### Vijeće u Područnoj jedinici Cetinje

- cijenilo je ukupno 544 bolovanja što čini 1,58% od ukupnog broja cijenjenih bolovanja za Crnu Goru;
- zaključilo je ukupno 49 bolovanja što čini 1,01% od ukupnog broja zaključenih za Crnu Goru;
- procenat zaključenih bolovanja u odnosu na broj cijenjenih bolovanja iznosi 9,01% što je manji postotak od crnogorskog prosjeka;

### Vijeće u Kancelariji Danilovgrad

- cijenilo je ukupno 674 bolovanja što čini 1,95% od ukupnog broja cijenjenih bolovanja za Crnu Goru;
- zaključilo je ukupno 144 bolovanja što čini 2,98% od ukupnog broja zaključenih za Crnu Goru;
- procenat zaključenih bolovanja u odnosu na broj cijenjenih bolovanja iznosi 21,36% što je veći postotak od crnogorskog prosjeka;

#### Vijeće u Područnoj jedinici Herceg Novi

- cijenilo je ukupno 2.566 bolovanja što čini 7,44% od ukupnog broja cijenjenih bolovanja za Crnu Goru;
- zaključilo je ukupno 319 bolovanja što čini 6,60% od ukupnog broja zaključenih za Crnu Goru;
- procenat zaključenih bolovanja u odnosu na broj cijenjenih bolovanja iznosi 12,43% što je manji postotak od crnogorskog prosjeka;

#### Vijeće u Područnoj jedinici Berane

- cijenilo je ukupno 1.590 bolovanja što čini 4,61% od ukupnog broja cijenjenih bolovanja za Crnu Goru;
- zaključilo je ukupno 234 bolovanja što čini 4,84% od ukupnog broja zaključenih za Crnu Goru;
- procenat zaključenih bolovanja u odnosu na broj cijenjenih bolovanja iznosi 14,72% što je veći postotak od crnogorskog prosjeka;

#### Vijeće u Kancelariji Kolašin

- cijenilo je ukupno 444 bolovanja što čini 1,29% od ukupnog broja cijenjenih bolovanja za Crnu Goru;
- zaključilo je ukupno 84 bolovanja što čini 1,74% od ukupnog broja zaključenih za Crnu Goru;
- procenat zaključenih bolovanja u odnosu na broj cijenjenih bolovanja iznosi 18,92% što je veći postotak od crnogorskog prosjeka;

#### Vijeće u Područnoj jedinici Kotor

- cijenilo je ukupno 1.084 bolovanja što čini 3,14% od ukupnog broja cijenjenih bolovanja za Crnu Goru;
- zaključilo je ukupno 223 bolovanja što čini 4,61% od ukupnog broja zaključenih za Crnu Goru;
- procenat zaključenih bolovanja u odnosu na broj cijenjenih bolovanja iznosi 20,57% što je veći postotak od crnogorskog prosjeka;

#### Vijeće u Kancelariji Mojkovac

- cijenilo je ukupno 508 bolovanja što čini 1,47% od ukupnog broja cijenjenih bolovanja za Crnu Goru;
- zaključilo je ukupno 81 bolovanja što čini 1,68% od ukupnog broja zaključenih za Crnu Goru;
- procenat zaključenih bolovanja u odnosu na broj cijenjenih bolovanja iznosi 15,94% što je veći postotak od crnogorskog prosjeka;

#### Vijeće u Područnoj jedinici Nikšić

U Nikšiću je rad Ljekarske komisije Fonda organizovan u dva vijeća. Ukupan broj cijenjenih bolovanja oba vijeća je 5.127 što čini 14,86% od ukupnog broja cijenjenih bolovanja u Crnoj Gori. Prosječna opterećenost vijeća u Nikšiću je 2.563 cijenjena bolovanja, što je za 43.89% veći postotak od crnogorskog prosjeka.

Analizom rada vijeća u Nikšiću (Tabela 5) dobijeni su sljedeći podaci:

##### ➤ Prvo vijeće

- cijenilo je ukupno 2.878 bolovanja što čini 8,34% od ukupnog broja cijenjenih bolovanja za Crnu Goru (56,14% od ukupnog broja cijenjenih bolovanja za Nikšić);
- zaključilo je ukupno 386 bolovanja što čini 7,99% od ukupnog broja zaključenih bolovanja za Crnu Goru (53,02% od ukupnog broja zaključenih za Nikšić);
- procenat zaključenih bolovanja u odnosu na broj cijenjenih bolovanja iznosi 13,41% što je manji postotak od crnogorskog prosjeka;

➤ Drugo vijeće

- cijenilo je ukupno 2.249 bolovanja što čini 6,52% od ukupnog broja cijjenjenih bolovanja za Crnu Goru (43,86% od ukupnog broja cijjenjenih bolovanja za Nikšić);
- zaključilo je ukupno 342 bolovanja što čini 7,08% od ukupnog broja zaključenih bolovanja za Crnu Goru (46,98% od ukupnog broja zaključenih za Nikšić);
- procenat zaključenih bolovanja u odnosu na broj cijjenjenih bolovanja iznosi 15,21% što je veći postotak od crnogorskog prosjeka;

✚ Vijeće u Kancelariji Plav

- cijenilo je ukupno 159 bolovanja što čini 0,46% od ukupnog broja cijjenjenih bolovanja za Crnu Goru;
- zaključilo je ukupno 36 bolovanja što čini 0,74% od ukupnog broja zaključenih za Crnu Goru;
- procenat zaključenih bolovanja u odnosu na broj cijjenjenih bolovanja iznosi 22,64% što je veći postotak od crnogorskog prosjeka;

✚ Vijeće u Kancelariji Šavnik

- cijenilo je ukupno 40 bolovanja što čini 0,12% od ukupnog broja cijjenjenih bolovanja za Crnu Goru;
- zaključilo je ukupno 21 bolovanja što čini 0,43% od ukupnog broja zaključenih za Crnu Goru;
- procenat zaključenih bolovanja u odnosu na broj cijjenjenih bolovanja iznosi 52,50% što je veći postotak od crnogorskog prosjeka;

✚ Vijeće u Područnoj jedinici Pljevlja

- cijenilo je ukupno 2.019 bolovanja što čini 5,85% od ukupnog broja cijjenjenih bolovanja za Crnu Goru;
- zaključilo je ukupno 260 bolovanja što čini 5,38% od ukupnog broja zaključenih za Crnu Goru;
- procenat zaključenih bolovanja u odnosu na broj cijjenjenih bolovanja iznosi 12,88% što je manji postotak od crnogorskog prosjeka;

✚ Vijeće u Područnoj jedinici Rožaje

- cijenilo je ukupno 350 bolovanja što čini 1,01% od ukupnog broja cijjenjenih bolovanja za Crnu Goru;
- zaključilo je ukupno 58 bolovanja što čini 1,20% od ukupnog broja zaključenih za Crnu Goru;
- procenat zaključenih bolovanja u odnosu na broj cijjenjenih bolovanja iznosi 16,57% što je veći postotak od crnogorskog prosjeka;

✚ Vijeće u Kancelariji Plužine

- cijenilo je ukupno 210 bolovanja što čini 0,61% od ukupnog broja cijjenjenih bolovanja za Crnu Goru;
- zaključilo je ukupno 78 bolovanja što čini 1,61% od ukupnog broja zaključenih za Crnu Goru;
- procenat zaključenih bolovanja u odnosu na broj cijjenjenih bolovanja iznosi 37,14% što je veći postotak od crnogorskog prosjeka;

✚ Vijeća u Područnoj jedinici Podgorica

U Podgorici je rad Ljekarske komisije Fonda organizovan u četiri vijeća. Ukupan broj cijjenjenih bolovanja je 10.936 što čini 31,69% od ukupnog broja cijjenjenih bolovanja u CG.

Analizom rada vijeća u Podgorici (Tabela 5) dobijeni su sljedeći podaci:

- Prvo vijeće - cijenilo je ukupno 2.774 bolovanja što čini 8,04% od ukupnog broja cijenjenih bolovanja za Crnu Goru (25,36% od ukupnog broja cijenjenih bolovanja za Podg.);
  - zaključilo je ukupno 323 bolovanja što čini 6,68% od ukupnog broja cijenjenih bolovanja za Crnu Goru (23,35% od ukupnog broja zaključenih za Podgoricu);
  - procenat zaključenih bolovanja u odnosu na broj cijenjenih bolovanja iznosi 11,64% što je manje od crnogorskog prosjeka – 14,01%;
- Drugo vijeće
  - cijenilo je ukupno 2.037 bolovanja što čini 5,90% od ukupnog broja cijenjenih bolovanja za Crnu Goru (18,63% od ukupnog broja cijenjenih bolovanja za Podgoricu);
  - zaključilo je ukupno 328 bolovanja što čini 6,79% od ukupnog broja cijenjenih bolovanja za Crnu Goru (23,72% od ukupnog broja zaključenih za Podgoricu);
  - procenat zaključenih bolovanja u odnosu na broj cijenjenih bolovanja iznosi 16,10% što je veći postotak od crnogorskog prosjeka – 14,01%;
- Treće vijeće
  - cijenilo je ukupno 2.676 bolovanja što čini 7,61% od ukupnog broja cijenjenih bolovanja za Crnu Goru (24,47% od ukupnog broja cijenjenih bolovanja za Podgoricu);
  - zaključilo je ukupno 368 bolovanja što čini 7,63% od ukupnog broja cijenjenih bolovanja za Crnu Goru (26,61% od ukupnog broja zaključenih za Podgoricu);
  - procenat zaključenih bolovanja u odnosu na broj cijenjenih bolovanja iznosi 13,75% što je veći postotak od crnogorskog prosjeka – 14,01%;
- Četvrto vijeće
  - cijenilo je ukupno 3.449 bolovanja što čini 9,99% od ukupnog broja cijenjenih bolovanja za Crnu Goru (31,54% od ukupnog broja cijenjenih bolovanja za Podgoricu);
  - zaključilo je ukupno 364 bolovanja što čini 7,53% od ukupnog broja cijenjenih bolovanja za Crnu Goru (26,32% od ukupnog broja zaključenih za Podgoricu);
  - procenat zaključenih bolovanja u odnosu na broj cijenjenih bolovanja iznosi 10,55% što je manje od crnogorskog prosjeka – 14,01%.
- ✚ Vijeće u Kancelariji Tivat
  - cijenilo je ukupno 541 bolovanja što čini 1,57% od ukupnog broja cijenjenih bolovanja za Crnu Goru;
  - zaključilo je ukupno 115 bolovanja što čini 2,38% od ukupnog broja zaključenih za Crnu Goru;
  - procenat zaključenih bolovanja u odnosu na broj cijenjenih bolovanja iznosi 21,26% što je veći postotak od crnogorskog prosjeka;
- ✚ Vijeće u Kancelariji Ulcinj
  - cijenilo je ukupno 673 bolovanja što čini 1,95% od ukupnog broja cijenjenih bolovanja za Crnu Goru;
  - zaključilo je ukupno 93 bolovanja što čini 1,92% od ukupnog broja zaključenih za Crnu Goru;
  - procenat zaključenih bolovanja u odnosu na broj cijenjenih bolovanja iznosi 13,82% što je manji postotak od crnogorskog prosjeka;
- ✚ Vijeće u Kancelariji Žabljak
  - cijenilo je ukupno 230 bolovanja što čini 0,67% od ukupnog broja cijenjenih bolovanja za Crnu Goru;
  - zaključilo je ukupno 52 bolovanja što čini 1,08% od ukupnog broja zaključenih za Crnu Goru;
  - procenat zaključenih bolovanja u odnosu na broj cijenjenih bolovanja iznosi 22,61% što je veći postotak od crnogorskog prosjeka.

PREGLED RADA VIJEĆA ZA PERIOD: 01.01 - 31.12.2008.GODINE

Tabela 5

Opis			Ukupan broj slučajeva				Broj slučajeva bez trudničkog bolovanja				Broj slučajeva trudničkog bolovanja			
Filijala	Vijeće		Br.cij. bol.	Br. zak.bol.	% zaklj./ cij.	Br.sluč.b ol.	Br.cij. bol.	Br. zak.bol.	% zaklj./c ij.	Br.sluč.b ol.	Br.cij. bol.	Br. zak. bol.	% zaklj./ cij.	Br.sluč. bol.
1	Bar	I	3.758	361	9,61	908	3.535	352	9,96	850	223	49	21,97	58
2	Bijelo Polje	I	1.890	272	14,39	536	1.727	254	14,71	495	163	44	26,99	41
3	Budva	I	1.166	242	20,75	409	863	206	23,87	316	303	77	25,41	93
4	Cetinje	I	544	49	9,01	168	380	36	9,47	122	164	17	10,37	46
5	Danilovgrad	I	674	144	21,36	203	647	140	21,64	195	27	6	22,22	8
6	Herceg Novi	I	2.566	319	12,43	877	2.391	309	12,92	809	175	57	32,57	68
7	Berane	I	1.590	234	14,72	363	1.408	214	15,20	318	182	41	22,53	45
8	Kolašin	I	444	84	18,92	102	431	81	18,79	96	13	4	30,77	6
9	Kotor	I	1.084	223	20,57	417	927	208	22,44	380	157	37	23,57	37
10	Mojkovac	I	508	81	15,94	118	488	77	15,78	109	20	5	25,00	9
11	Nikšić	I	2.878	386	13,41	1.247	2.735	385	14,08	1.200	143	40	27,97	47
		II	2.249	342	15,21	912	2.093	336	16,05	870	156	34	21,79	42
	<i>Ukupno za komisiju</i>		<b>5.127</b>	<b>728</b>	<b>14,20</b>	<b>2.159</b>	<b>4.828</b>	<b>721</b>	<b>14,93</b>	<b>2.070</b>	<b>299</b>	<b>74</b>	<b>24,75</b>	<b>89</b>
12	Plav	I	159	36	22,64	30	155	34	21,94	29	4	2	50,00	1
13	Šavnik	I	40	21	52,50	24	40	21	52,50	24	0	0	0,00	0
14	Pljevlja	I	2.019	260	12,88	481	1.888	251	13,29	442	131	39	29,77	39
15	Rožaje	I	350	58	16,57	92	340	57	16,76	88	10	1	10,00	4
16	Plužine	I	210	78	37,14	78	198	75	37,88	74	12	3	25,00	4
17	Podgorica	I	2.774	323	11,64	989	2.438	310	12,72	869	336	88	26,19	120
		II	2.037	328	16,10	943	1.699	309	18,19	809	338	102	30,18	134
		III	2.676	368	13,75	1.159	2.248	347	15,44	991	428	118	27,57	168
		IV	3.449	364	10,55	1.031	3.111	350	11,25	918	338	93	27,51	113
	<i>Ukupno za komisiju</i>		<b>10.936</b>	<b>1.383</b>	<b>12,65</b>	<b>4.122</b>	<b>9.496</b>	<b>1.316</b>	<b>13,86</b>	<b>3.587</b>	<b>1.440</b>	<b>401</b>	<b>27,85</b>	<b>535</b>
18	Tivat	I	541	115	21,26	178	461	104	22,56	157	80	17	21,25	21
19	Ulcinj	I	673	93	13,82	120	665	92	13,83	117	8	2	25,00	3
20	Žabljak	I	230	52	22,61	69	209	48	22,97	62	21	5	23,81	7
<b>UKUPNO</b>			<b>34.509</b>	<b>4.833</b>	<b>14,01</b>	<b>11.454</b>	<b>31.077</b>	<b>4.596</b>	<b>14,79</b>	<b>10.340</b>	<b>3.432</b>	<b>881</b>	<b>25,67</b>	<b>1.114</b>

## 2.5 Analiza bolovanja dužih od 12 mjeseci

- Broj slučajeva bolovanja koja su duža od 12 mjeseci cijenjenih za 2008. godinu u Crnoj Gori, prikazan je u tabeli 6.

**Tabela 6**

	Filijala	I dalje otvorena bolovanja	Zaključena bolovanja	Ukupno	% zaključenih
1	Bar	22	44	66	66,67
2	Bijelo Polje	2	17	19	89,47
3	Budva	2	6	8	75,00
4	Cetinje	6	3	9	33,33
5	Danilovgrad	3	2	5	40,00
6	Herceg Novi	10	25	35	71,43
7	Berane	2	14	16	87,50
8	Kolašin	0	5	5	100,00
9	Kotor	2	11	13	84,62
10	Mojkovac	5	2	7	28,57
11	Nikšić	2	33	35	94,29
12	Plav	0	8	8	100,00
13	Šavnik	0	1	1	100,00
14	Pljevlja	9	19	28	67,86
15	Rožaje	1	2	3	66,67
16	Plužine	0	0	0	0,00
17	Podgorica	33	87	120	72,50
18	Tivat	2	3	5	60,00
19	Ulcinj	12	10	22	45,45
20	Žabljak	1	1	2	50,00
	<b>UKUPNO</b>	<b>114</b>	<b>293</b>	<b>407</b>	<b>71,99</b>

- Broj cijenjenih bolovanja koja su duža od 12 mjeseci za 2008.godinu za Crnu Goru pokazao je:

- da je ukupan broj cijenjenih bolovanja koja su duža od 12 mjeseci 407;
- da je ukupan broj zaključenih bolovanja 293 (71,99%);
- da je broj i dalje otvorenih bolovanja 114 (28,01%).



✚ Analiza cijenjenih bolovanja koja su duža od 12 mjeseci za 2008.godinu za Crnu Goru po grupama bolesti MKB-10 prikazana u Pregledu bolovanja dužih od 12 mjeseci (Tabela 7) pokazuje da su najčešće sljedeće grupe bolesti koje su uzrok navedenih bolovanja:

1. 85 slučajeva Zloćudnih tumora od kojih je u posmatranom periodu
  - 60 slučajeva zaključeno,
  - 25 slučajeva i dalje otvoreno;
2. 77 slučaj Duševnih poremećaja od kojih je:
  - 58 slučajeva zaključeno,
  - 19 slučajeva i dalje otvoreno;
3. 60 slučaj Bolesti sistema krvotoka od kojih je:
  - 52 slučajeva zaključeno,
  - 8 slučajeva i dalje otvoreno;
4. 55 slučaj Povreda od kojih je:
  - 30 slučajeva zaključeno,
  - 25 slučajeva i dalje otvoreno;
5. 24 slučajeva Bolesti mišićno – koštanog sistema od kojih je:
  - 16 slučajeva zaključeno,
  - 8 slučajeva i dalje otvoreno.

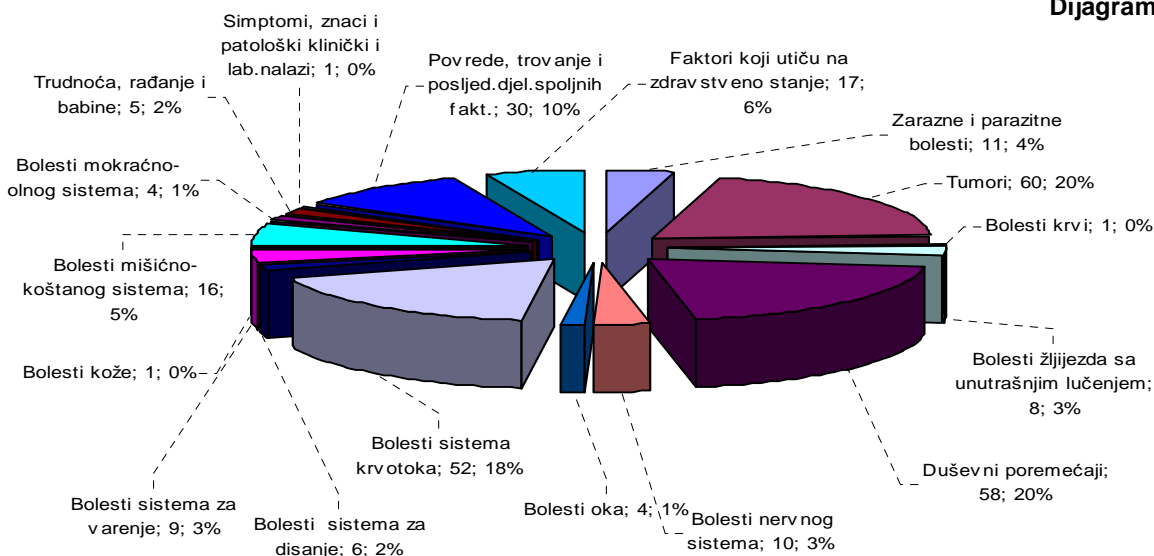
**Pregled bolovanja dužih od 12 mjeseci cijenjenih za 2008.godinu Tabela 7**

Grupe bolesti		Zaključena	Otvorena	Ukupno
A00-B99	Zarazne i parazitne bolesti	11	3	14
C00-D48	Tumori	60	25	85
D50-D89	Bolesti krvi	1	0	1
E00-E90	Bolesti žlijezda sa unutrašnjim lučenjem	8	2	10
F00-F99	Duševni poremećaji	58	19	77
G00-G99	Bolesti nervnog sistema	10	7	17
H00-H59	Bolesti oka	4	2	6
I00-I99	Bolesti sistema krvotoka	52	8	60
J00-J99	Bolesti sistema za disanje	6	5	11
K00-K93	Bolesti sistema za varenje	9	1	10
L00-L99	Bolesti kože	1	0	1
M00-M99	Bolesti mišićno-koštanog sistema	16	8	24
N00-N99	Bolesti mokraćno-polnog sistema	4	2	6
O00-O99	Trudnoća, rađanje i babine	5	1	6
R00-R99	Simptomi, znaci i patološki klinič. i lab.nalazi	1	1	2
S00-T98	Povrede, trovanje i posljed.djel.spoljnih fakt.	30	25	55
Z00-Z99	Faktori koji utiču na zdravstveno stanje	17	5	22
<b>Ukupno</b>		<b>293</b>	<b>114</b>	<b>407</b>

✚ Najviše zaključenih bolovanja dužih od 12 mjeseci (Dijagram 4) je iz grupe Zloćudnih tumora - 60 slučajeva, zatim iz grupe Duševnih poremećaja - 58, 52 slučaja iz grupe Bolesti sistema krvotoka i Povreda – 30 slučajeva.

## Pregled zaključenih bolovanja dužih od 12 mjeseci za 2008.godinu

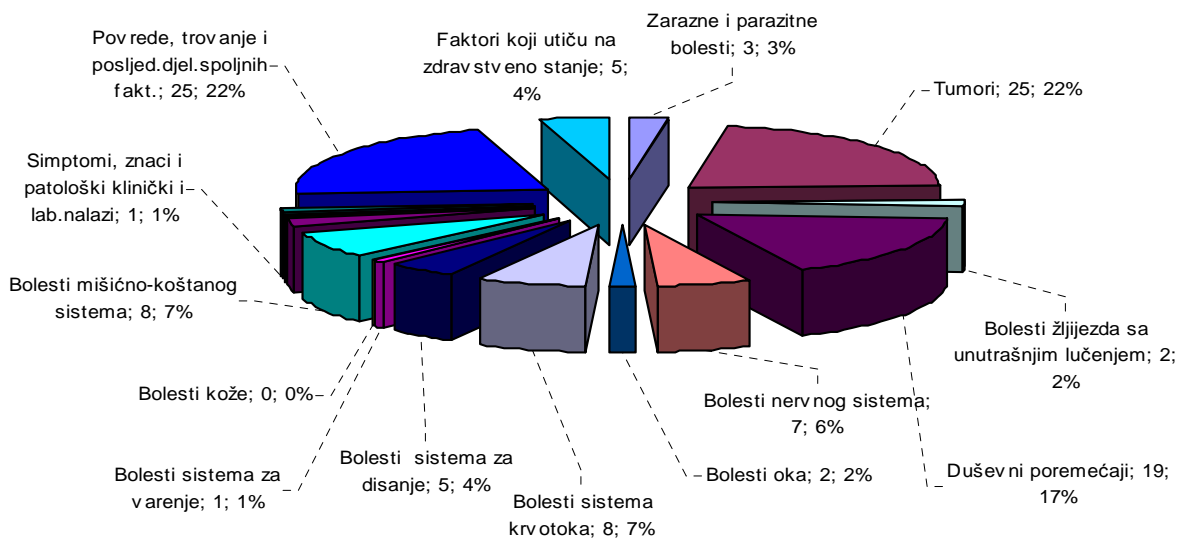
Dijagram 4



Najviše i dalje otvorenih bolovanja dužih od 12 mjeseci (Dijagram 5) je iz grupe Zloćudnih tumora i Povreda po 25 slučajeva, zatim 19 slučajeva iz grupe Duševnih poremećaja.

## Pregled i dalje otvorenih bolovanja dužih od 12 mjeseci za 2008.godinu

Dijagram 5



## 2.6 Analiza privremene spriječenosti za rad po PJ i Kancelarijama Fonda

- Poslovna jedinica Bar

✚ 11.410 aktivnih osiguranika što čini 7,06% aktivnih osiguranika u Crnoj Gori

✚ Pokazatelji bolovanja za 2008.godinu (Tabela 1) pokazuju da:

- ukupan broj slučajeva bolovanja 908 čini 7,87% svih slučajeva bolovanja u Crnoj Gori;
- ukupan broj izgubljenih radnih dana 82.248 čini 9,07% izgubljenih dana u Crnoj Gori;
- prosječna stopa slučajeva odsutnosti s posla 7,96% je viša od prosječne stope u Crnoj Gori koja iznosi 7,14%;
- procenat bolovanja 2,76 % je viši od procenta u Crnoj Gori koji iznosi 2,15 %;
- broj izgubljenih radnih dana po jednom slučaju 91 dok u Crnoj Gori iznosi 79;
- broj izgubljenih radnih dana po zaposlenom prosječno 7 dok je u Crnoj Gori 6.

✚ Indexi bolovanja za 2007. i 2008.godinu u uporednom prikazu pokazuju:

- da je broj slučajeva bolovanja smanjen sa 977 na 908 tj.za 7,06%;
- da je broj izgubljenih radnih dana smanjen sa 85.818 na 82.248 tj. za 4,16%;
- da je procenat bolovanja smanjen sa 2,97 % na 2,76 % tj. za 7,07%;
- da je broj izgubljenih radnih dana po slučaju povećan sa 88 na 91 tj. za 3,41%;
- da je broj izgubljenih radnih dana po zaposlenom smanjen sa 8 na 7 tj. za 12,50%.

**Pregled bolovanja dužih od 12 mjeseci cijenjenih u PJ Bar Tabela 8**

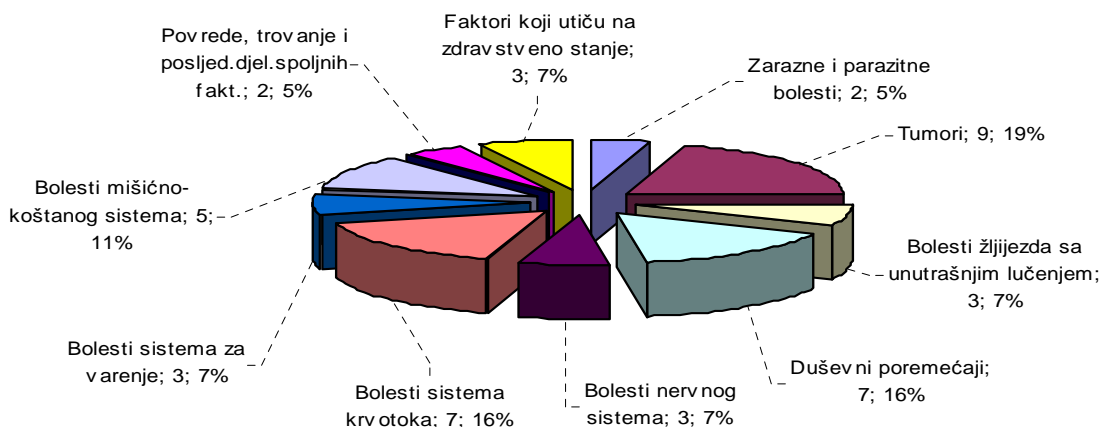
Grupe bolesti		Zaključena	Otvorena	Ukupno
A00-B99	Zarazne i parazitne bolesti	2		2
C00-D48	Tumori	9	6	15
E00-E90	Bolesti žlijezda sa unutrašnjim lučenjem	3		3
F00-F99	Duševni poremećaji	7		7
G00-G99	Bolesti nervnog sistema	3	2	5
I00-I99	Bolesti sistema krvotoka	7	1	8
K00-K93	Bolesti sistema za varenje	3		3
M00-M99	Bolesti mišićno-koštanog sistema	5	3	8
N00-N99	Bolesti mokraćno-polnog sistema		1	1
S00-T98	Povrede,trovanje i posljed.djel.spoljnih fakt.	2	7	9
Z00-Z99	Faktori koji utiču na zdravstveno stanje	3	2	5
<b>Ukupno</b>		<b>44</b>	<b>22</b>	<b>66</b>

✚ Analiza cijenjenih bolovanja koja su duža od 12 mjeseci za 2008.godinu za PJ Bar (Tabela 8) po grupama bolesti MKB-10 prikazana u Pregledu bolovanja dužih od 12 mjeseci pokazuje da su najčešće sljedeće grupe bolesti:

- 15 slučajeva Tumora
- 9 slučajeva Povreda
- po 8 slučajeva Bolesti mišićno-koštanog sistema i Bolesti sistema krvotoka
- 7 slučajeva Duševnih poremećaja.

## Pregled zaključenih bolovanja dužih od 12 mjeseci za 2008.godinu

Dijagram 6



✚ Analizom slučajeva i dalje otvorenih bolovanja dužih od 12 mjeseci (Dijagram 7) za PJ Bar uočeno je sljedeće:

- najduže bolovanje je iz grupe Bolesti mišićno – koštanog sistema u trajanju od 63 mjeseca pod dijagnozom M96/Pseudoarthrosis/Lažni zglob (loše srastanje kosti kao posljedica preloma potkoljenice).

Radi se o osiguranici koja je na bolovanju radi posljedica povrede, neprekidno od 2003.godine. Ljekarska komisija Fonda od 2004.godine upućuje osiguranicu na ocjenu IPK. Ocjene IPK od 2007. i 2008.godine liječenje nije završeno nisu odgovarajuće jer dužina liječenja, prognoza bolesti kao i starost od 58 godina ukazuju da se radi o potpunom gubitku radne sposobnosti.

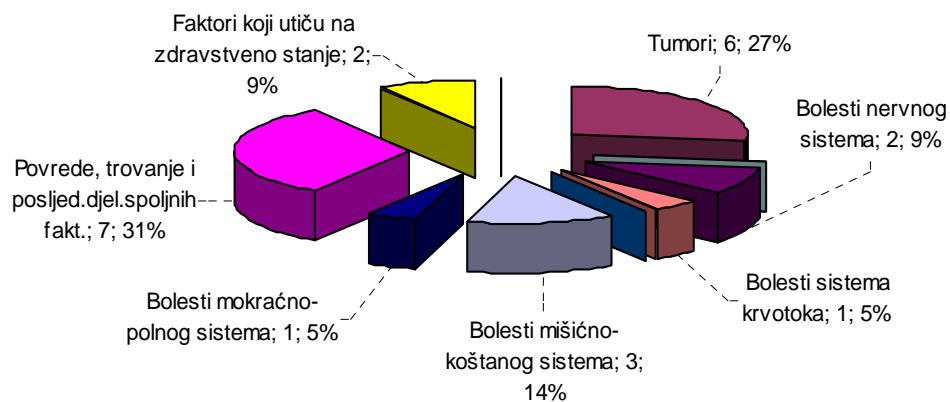
Dana 01.04.2008.godine LJK Fonda odobrila je bolovanje u trajanju od 2 mjeseca na osnovu nalaza i mišljenja IPK da liječenje nije završeno. Iduća ocjena Ljekarske komisije (28.08.2008.godine) sa ocjenom da se ponovo javi komisiji 23.10.2008.godine. Ljekarska komisija je **bez obrazloženja utvrdila retroaktivno bolovanje** i odobrila bolovanje za naredna 2 mjeseca. Naime, ako se radilo o bolničkom liječenju bila je dužna navesti u nalazu i mišljenju gdje i u kom periodu je obavljeno liječenje.

- drugo bolovanje po dužini (52 mjeseca) je iz grupe bolesti Malignih tumora. Pacijent se nije javljao Komisiji na zakazani dan ponovnog javljanja 02.09.2008-e godine, niti kasnije. Samim tim, neophodno je navedeno bolovanje zaključiti po predviđenoj proceduri.

- treće bolovanje po dužini (39 mjeseci) je iz grupe bolesti Povrede sa dijagnozom S02.3/Fraktura orbitae, pars inferior (Prelom poda duplje oka). Osiguranik je u više navrata upućivan na ocjenu IPK od 2006.godine a nalaz i mišljenje je glasilo - liječenje nije završeno (jedan put 2007. i tri puta 2008.)

Pregled i dalje otvorenih bolovanja dužih od 12 mjeseci za 2008.godinu

Dijagram 7



**Ljekarska komisija** PJ Bar odobrava privremenu spriječenost za rad a **u nalaz ne unosi podatke** koji su koji su neophodni za praćenje i dokumentovanje opravdanosti odobrenog bolovanja sa otpusne liste, nalaza IPK-a, specijalističkog izvještaja,....

- Poslovna jedinica Bijelo Polje

+ 8.487 aktivnih osiguranika što čini 5.25 % aktivnih osiguranika u Crnoj Gori

+ Pokazatelji bolovanja za 2008.godinu (Tabela 1) pokazuju da je:

- ukupan broj slučajeva bolovanja 536 čini 4,65% svih slučajeva bolovanja u Crnoj Gori
- ukupan broj izgubljenih radnih dana 41.474 čini 4,57% izgubljenih dana u Crnoj Gori;
- prosječna stopa slučajeva odsutnosti s posla 6,32% je niža od prosječne stope u Crnoj Gori koja iznosi 7,14%;
- procenat bolovanja 1,87% je niži od procenta u Crnoj Gori koji iznosi 2,15%;
- broj izgubljenih radnih dana po jednom slučaju 77 dok u Crnoj Gori iznosi 79;
- broj izgubljenih radnih dana po zaposlenom prosječno 5 dok je u Crnoj Gori 6.

+ Indexi bolovanja za 2007. i 2008.godinu u uporednom prikazu pokazuju:

- da je broj slučajeva bolovanja smanjen sa 565 na 536 tj.za 5,13%;
- da je broj izgubljenih radnih dana smanjen sa 41.549 na 41.474 tj. za 0,18%;
- da je procenat bolovanja smanjen sa 2,00% na 1,87% tj. za 6,50%;
- da je broj izgubljenih radnih dana po slučaju povećan sa 74 na 77 tj. za 4,05%;
- da je broj izgubljenih radnih dana po zaposlenom ostao nepromjenjen (5 dana).

**Pregled bolovanja dužih od 12 mjeseci cijenjenih u PJ Bijelo Polje** Tabela 9

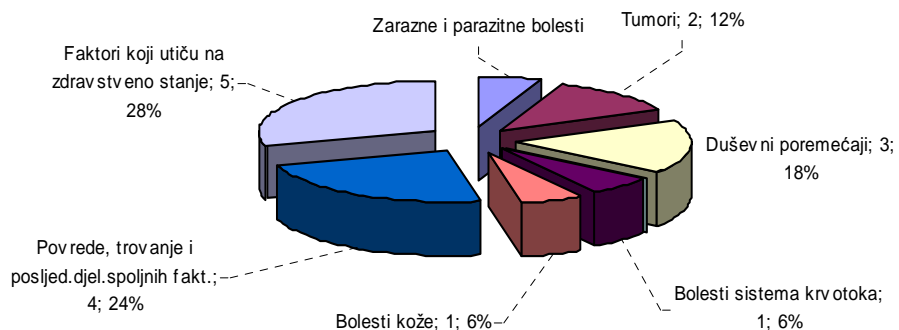
Grupe bolesti		Zaključena	Otvorena	Ukupno
A00-B99	Zarazne i parazitne bolesti	1		1
C00-D48	Tumori	2		2
F00-F99	Duševni poremećaji	3		3
H00-H59	Bolesti oka		1	1
I00-I99	Bolesti sistema krvotoka	1	1	2
L00-L99	Bolesti kože	1		1
S00-T98	Povrede,trovanje i posljed.djel.spoljnih fakt.	4		4
Z00-Z99	Faktori koji utiču na zdravstveno stanje	5		5
<b>Ukupno</b>		<b>17</b>	<b>2</b>	<b>19</b>

+ Analiza cijenjenih bolovanja koja su duža od 12 mjeseci za 2008.godinu za PJ Bijelo Polje po grupama bolesti MKB-10 prikazana u Pregledu bolovanja dužih od 12 mjeseci pokazuje da su najčešće sljedeće grupe bolesti (Tabela 9) :

- 5 slučajeva Faktori koji utiču na zdravstveno stanje
- 4 slučajeva Povreda
- 3 slučajeva Duševnih poremećaja

## Pregled zaključenih bolovanja dužih od 12 mjeseci za 2008.godinu

Dijagram 8



- Analizom slučajeva i dalje otvorenih bolovanja dužih od 12 mjeseci za PJ Bijelo Polje uočeno je sljedeće:
  - najduže bolovanje (20 mjeseci) je iz grupe Bolesti sistema krvotoka pod dijagnozom I24/Morbi cordis ischaemica acuti alli/ Druge akutne ishemijske bolesti srca.
  - drugo bolovanje (13 mjeseci) je iz grupe Bolesti oka pod dijagnozom H54/Amaurosis et amblyopia/Stepilo i oslabljen vid.

**Ljekarska komisija** PJ Bijelo Polje odobrava privremenu spriječenost za rad a **u nalaz ne unosi podatke** koji su koji su neophodni za praćenje i dokumentovanje opravdanosti odobrenog bolovanja sa otpusne liste, nalaza IPK-a, specijalističkog izvještaja,....

- Kancelarija Budva

✚ 8.687 aktivnih osiguranika što čini 5,38 % aktivnih osiguranika u Crnoj Gori

✚ Pokazatelji bolovanja za 2008.godinu (Tabela 1) pokazuju da je:

-ukupan broj slučajeva bolovanja 409 čini 3,55% svih slučajeva bolovanja u Crnoj Gori;

-ukupan broj izgubljenih radnih dana 31.167 čini 3,44% izgubljenih dana u Crnoj Gori;

-prosječna stopa slučajeva odsutnosti s posla 4,71% je niža od prosječne stope u Crnoj Gori koja iznosi 7,14%;

-procenat bolovanja 1,37% je niži od procenta u Crnoj Gori koji iznosi 2,15 %;

-broj izgubljenih radnih dana po jednom slučaju 76 dok u Crnoj Gori iznosi 79;

-broj izgubljenih radnih dana po zaposlenom prosječno 4 dok je u Crnoj Gori 6.

✚ Indexi bolovanja za 2007. i 2008.godinu u uporednom prikazu pokazuju:

- da je broj slučajeva bolovanja povećan sa 338 na 409 tj.za 21,01%;

- da je broj izgubljenih radnih dana povećan sa 28.311 na 31.167 tj. za 10,09%;

- da je procenat bolovanja povećan sa 1,25% na 1,37% tj. za 9,60%;

- da je broj izgubljenih radnih dana po slučaju smanjen sa 84 na 76 tj. za 9,52%;

- da je broj izgubljenih radnih dana povećan sa 3 na 4 tj. za 33,33%.

**Pregled bolovanja dužih od 12 mjeseci cijenjenih u Kancelariji Budva Tabela 10**

Grupe bolesti		Zaključena	Otvorena	Ukupno
C00-D48	Tumori	2		2
F00-F99	Duševni poremećaji	2	1	3
O00-O99	Trudnoća, rađanje i babinje	1		1
S00-T98	Povrede,trovanje i posljed.djel.spoljnih fakt.		1	1
Z00-Z99	Faktori koji utiču na zdravstveno stanje	1		1
<b>Ukupno</b>		<b>6</b>	<b>2</b>	<b>8</b>

✚ Analiza cijenjenih bolovanja koja su duža od 12 mjeseci za 2008.godinu za Kancelariju Budva po grupama bolesti MKB-10 prikazana u Pregledu bolovanja dužih od 12 mjeseci pokazuje da su najčešće sljedeće grupe bolesti (Tabela 10) :

- 3 slučaja Duševnih poremećaja

- 2 slučaja Tumora.

✚ Analizom slučajeva i dalje otvorenih bolovanja dužih od 12 mjeseci za Kancelariju Budva uočeno je sljedeće:

- najduže bolovanje (20 mjeseci) je iz grupe Povreda pod dijagnozom S82.7/Fraktura cruris multiplex, pars distalis/Višestrukom prelom potkoljenice. Nalaz i mišljenje IPK od novembra mjeseca 2008-e godine.

- drugo bolovanje (14 mjeseci) je iz grupe Duševnih oboljenja pod dijagnozom F22/Psyhoses paranoides. U više navrata liječen u SB Dobrota Kotor.



- Poslovna jedinica Cetinje

✚ 4.626 aktivnih osiguranika što čini 2.86 % aktivnih osiguranika u Crnoj Gori

✚ Pokazatelji bolovanja za 2008.godinu (Tabela 1) pokazuju da je:

-ukupan broj slučajeva bolovanja 168 čini 1,46% svih slučajeva bolovanja u Crnoj Gori

-ukupan broj izgubljenih radnih dana 15.452 čini 1,70 % izgubljenih dana u Crnoj Gori;

-prosječna stopa slučajeva odsutnosti s posla 3,63% je niža od prosječne stope u Crnoj Gori koja iznosi 7,14%;

-procenat bolovanja 1,28% je niži od procenta u Crnoj Gori koji iznosi 2,15%;

-broj izgubljenih radnih dana po jednom slučaju 92 dok u Crnoj Gori iznosi 79;

-broj izgubljenih radnih dana po zaposlenom prosječno 3 dok je u Crnoj Gori 6.

✚ Indexi bolovanja za 2007. i 2008.godinu u uporednom prikazu pokazuju:

-da je broj slučajeva bolovanja smanjen sa 190 na 168 tj.za 11,58%;

-da je broj izgubljenih radnih dana povećan sa 15.405 na 15.452 tj. za 0,31%;

-da je procenat bolovanja povećan sa 1,21% na 1,28% tj. za 5,79%;

-da je broj izgubljenih radnih dana po slučaju povećan sa 81 na 92 tj. za 13,58%;

-da je broj izgubljenih radnih dana po zaposlenom ostao isti, 3 dana.

**Pregled bolovanja dužih od 12 mjeseci cijenjenih u PJ Cetinje Tabela 11**

Grupe bolesti		Zaključena	Otvorena	Ukupno
C00-D48	Tumori		1	1
F00-F99	Duševni poremećaji	2	3	5
J00-J99	Bolesti sistema za disanje		1	1
S00-T98	Povrede,trovanje i posljed.djel.spoljnih fakt.	1	1	2
<b>Ukupno</b>		<b>3</b>	<b>6</b>	<b>9</b>

✚ Analiza cijenjenih bolovanja koja su duža od 12 mjeseci za 2008.godinu za PJ Cetinje po grupama bolesti MKB-10 prikazana u tabeli Pregleda bolovanja dužih od 12 mjeseci pokazuje da su najčešća grupa bolesti (Tabela 11) :

- 5 slučajeva Duševnih poremećaja.

✚ Analizom slučajeva i dalje otvorenih bolovanja dužih od 12 mjeseci za Kancelariju Cetinje uočeno je sljedeće:

- najduže bolovanje (25 mjeseci) je iz grupe Duševnih oboljenja pod dijagnozom F32.2/Episodium depressivum non psychoticum gravis.

- drugo bolovanje (23 mjeseci) je iz grupe Povreda pod dijagnozom S72/Fraktura femoris/prelom butnjače.

- treće bolovanje (16 mjeseci) je iz grupe Bolesti sistema za disanje pod dijagnozom J44/Morbus pulmonum obstructivus chronicus alius/Obstruktivna bolest pluća.

**Ljekarska komisija** PJ Cetinje odobrava privremenu spriječenost za rad a **u nalaz ne unosi podatke** koji su neophodni za praćenje i dokumentovanje opravdanosti odobrenog bolovanja sa otpusne liste, nalaza IPK-a, specijalističkog izvještaja,...

- Kancelarija Danilovgrad

✚ 2.757 aktivnih osiguranika što čini 1,71 % aktivnih osiguranika u Crnoj Gori

✚ Pokazatelji bolovanja za 2008.godinu (Tabela 1) pokazuju da je:

-ukupan broj slučajeva bolovanja 203 čini 1,76% svih slučajeva bolovanja u Crnoj Gori

-ukupan broj izgubljenih radnih dana 15.778 čini 1,74% izgubljenih dana u Crnoj Gori;

-prosječna stopa slučajeva odsutnosti s posla 7,36% je viša od prosječne stope u Crnoj Gori koja iznosi 7,14%;

-procenat bolovanja 2,19% je više od procenta u Crnoj Gori koji iznosi 2,15 %;

-broj izgubljenih radnih dana po jednom slučaju 78 dok u Crnoj Gori iznosi 79;

-broj izgubljenih radnih dana po zaposlenom prosječno 6, kao i u Crnoj Gori.

✚ Indexi bolovanja za 2007. i 2008.godinu u uporednom prikazu pokazuju:

-da je broj slučajeva bolovanja smanjen sa 228 na 203 tj.za 10,96%;

-da je broj izgubljenih radnih dana smanjen sa 17.985 na 15.778 tj. za 12,27%;

-da je procenat bolovanja smanjen sa 2,99 % na 2,19% tj. za 26,76%;

-da je broj izgubljenih radnih dana po slučaju povećan sa 79 na 78 tj. za 1,27%;

-da je broj izgubljenih radnih dana po zaposlenom je smanjen sa 8 na 6 radna dana, za 25,00%.

**Pregled bolovanja dužih od 12 mjeseci cijenjenih u Kancelariji Danilovgrad**

**Tabela 12**

Grupe bolesti		Zaključena	Otvorena	Ukupno
F00-F99	Duševni poremećaji	1	1	2
I00-I99	Bolesti sistema krvotoka	1		1
S00-T98	Povrede,trovanje i posljed.djel.spoljnih fakt.		2	2
<b>Ukupno</b>		<b>2</b>	<b>3</b>	<b>5</b>

✚ Analiza cijenjenih bolovanja koja su duža od 12 mjeseci za 2008.godinu za Kancelariju Danilovgrad po grupama bolesti MKB-10 prikazana u Pregledu bolovanja dužih od 12 mjeseci pokazuje sljedeće (Tabela 12) :

- po 2 slučaj Duševnih poremećaja i Povreda;
- 1 slučaj Bolesti sistema krvotoka.

✚ Analizom slučajeva najdužih i dalje otvorenih bolovanja za Kancelariju Danilovgrad uočeno je da se radi o slučaju bolovanja iz grupe bolesti Duševni poremećaji pod dijagnozom F25/Psychoses schizoaffectivae u trajanju od 17 mjeseci. Radi se o osiguraniku 39 godina starosti koji je na bolovanju sa kraćim prekidima od 2003.godine. Ljekarska komisija Fonda od 2003.godine upućuje osiguranika na ocjenu IPK. **Ocjene IPK od 2003, 2004. i 2008.godine glase: liječenje nije završeno.**

✚ Drugi slučaj po dužini je iz grupe Povreda pod dijagnozom S72.2 / Fractura subtrochanterica/Prelom ispod trohantera u trajanju od 16 mjeseci.

- Poslovna jedinica Herceg Novi

✚ 11.263 aktivnih osiguranika što čini 6,97% aktivnih osiguranika u Crnoj Gori

✚ Pokazatelji bolovanja za 2008.godinu (Tabela 1) pokazuju da je:

-ukupan broj slučajeva bolovanja 877 čini 7,61% svih slučajeva bolovanja u Crnoj Gori

-ukupan broj izgubljenih radnih dana 69.333 čini 7,64% izgubljenih dana u Crnoj Gori;

-prosječna stopa slučajeva odsutnosti s posla 7,79% je viša od prosječne stope u Crnoj Gori koja iznosi 7,14%;

-procenat bolovanja 2,36 % je viši od procenta u Crnoj Gori koji iznosi 2,15%;

-broj izgubljenih radnih dana po jednom slučaju 79, kao i u Crnoj Gori;

-broj izgubljenih radnih dana po zaposlenom prosječno 6 i isti je kao crnogorski.

✚ Indexi bolovanja za 2007. i 2008.godinu u uporednom prikazu pokazuju:

-da je broj slučajeva bolovanja povećan sa 753 na 877 tj.za 16,47%;

-da je broj izgubljenih radnih dana povećan sa 63.451 na 69.333 tj. za 9,27%;

-da je procenat bolovanja povećan sa 2,17% na 2,36% tj. za 8,76%;

-da je broj izgubljenih radnih dana po slučaju smanjen sa 84 na 79 tj. za 5,95%;

-da je broj izgubljenih radnih dana po zaposlenom je ostao nepromijen, 6.

**Pregled bolovanja dužih od 12 mjeseci cijenjenih u PJ Herceg Novi**

**Tabela 13**

Grupe bolesti		Zaključena	Otvorena	Ukupno
A00-B99	Zarazne i parazitne bolesti	1	1	2
C00-D48	Tumori	6	4	10
E00-E90	Bolesti žlijezda sa unutrašnjim lučenjem	1		1
F00-F99	Duševni poremećaji	4		4
G00-G99	Bolesti nervnog sistema	1	1	2
H00-H59	Bolesti oka	2		2
I00-I99	Bolesti sistema krvotoka	4		4
M00-M99	Bolesti mišićno-koštanog sistema	2	1	3
N00-N99	Bolesti mokraćno-polnog sistema		1	1
S00-T98	Povrede, trovanje i posljed. djel. spoljnih fakt.	3	2	5
Z00-Z99	Faktori koji utiču na zdravstveno stanje	1		1
<b>Ukupno</b>		<b>25</b>	<b>10</b>	<b>35</b>


✚ Analiza cijenjenih bolovanja koja su duža od 12 mjeseci za 2008.godinu za PJ Herceg Novi po grupama bolesti MKB-10 prikazana u Pregledu bolovanja dužih od 12 mjeseci (Tabela 13) pokazuje da su najčešće sljedeće grupe bolesti:

-10 slučajeva Zloćudnih tumora;

-5 slučajeva Povrede;

-po 4 slučaja Bolesti sistema krvotoka i Duševnih poremećaja.

## Pregled zaključenih bolovanja dužih od 12 mjeseci za 2008.godinu

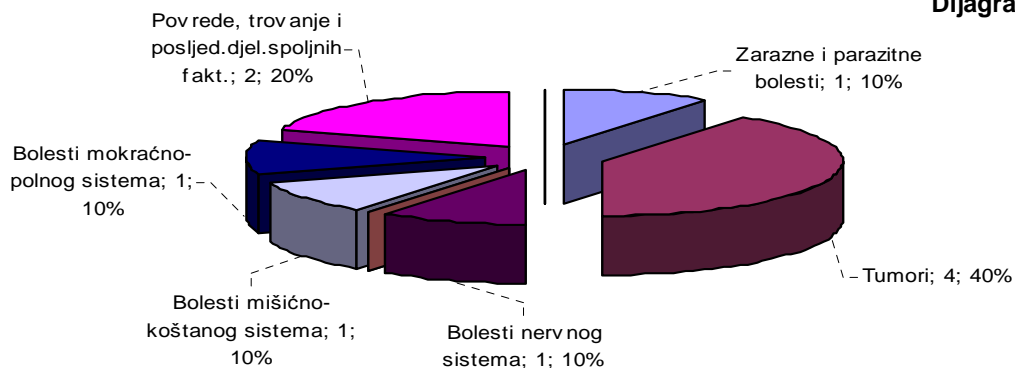


Analizom slučajeva i dalje otvorenih bolovanja dužih od 12 mjeseci za Kancelariju Herceg Novi uočeno je sljedeće: **Dijagram 9**

- najduže bolovanje (22 mjeseca) je iz grupe Povreda pod dijagnozom S73.0/ Luxatio coxae traumatica/ traumatsko iščašenje zgloba kuka.
- drugo bolovanje (22 mjeseca) je iz grupe Bolesti nervnog sistema pod dijagnozom G70 / Myasthenia gravis et morbi myoneurales alii/Miastenija-teška slabost mišića.
- treće bolovanje (21 mjesec) je iz grupe Povreda pod dijagnozom S82.7 / Fraktura curis multiplex, pars distalis/Višestruku prelom potkoljenice.

**Ljekarska komisija** PJ Herceg Novi odobrava privremenu spriječenost za rad a **u nalaz ne unosi podatke** koji su neophodni za praćenje i dokumentovanje opravdanosti odobrenog bolovanja sa otpusne liste, nalaza IPK-a, specijalističkog izvještaja,...

## Pregled i dalje otvorenih bolovanja dužih od 12 mjeseci za 2008.godinu



**Dijagram 10**

- Poslovna jedinica Berane

✚ 6.516 aktivnih osiguranika što čini 4,03% aktivnih osiguranika u Crnoj Gori

✚ Pokazatelji bolovanja za 2008.godinu (Tabela 1) pokazuju da je:

-ukupan broj slučajeva bolovanja 363 čini 3,15% svih slučajeva bolovanja u Crnoj Gori

-ukupan broj izgubljenih radnih dana 35.954 čini 3,96% izgubljenih dana u Crnoj Gori;

-prosječna stopa slučajeva odsutnosti s posla 5,57% je niža od prosječne stope u Crnoj Gori koja iznosi 7,14%;

-procenat bolovanja 2,11 % je niži od procenta u Crnoj Gori koji iznosi 2,15 %;

-broj izgubljenih radnih dana po jednom slučaju 99 dok u Crnoj Gori iznosi 79;

-broj izgubljenih radnih dana po zaposlenom prosječno 6, isti kao crnogorski.

✚ Indexi bolovanja za 2007. i 2008.godinu u uporednom prikazu pokazuju:

-da je broj slučajeva bolovanja smanjen sa 407 na 363 tj.za 10,81%;

-da je broj izgubljenih radnih dana povećan sa 35.881 na 35.954 tj. za 0,20%;

-da je procenat bolovanja smanjen sa 2,20% na 2,11 % tj. za 4,09%;

-da je broj izgubljenih radnih dana po slučaju povećan sa 88 na 99 tj. za 12,50%;

-da je broj izgubljenih radnih dana po zaposlenom je ostao nepromjenjen.

**Pregled bolovanja dužih od 12 mjeseci cijenjenih u PJ Berane Tabela 14**

Grupe bolesti		Zaključena	Otvorena	Ukupno
A00-B99	Zarazne i parazitne bolesti	1		1
F00-F99	Duševni poremećaji	2		2
G00-G99	Bolesti nervnog sistema	1		1
H00-H59	Bolesti oka	1		1
I00-I99	Bolesti sistema krvotoka	4	2	6
K00-K93	Bolesti sistema za varenje	1		1
O00-O99	Trudnoća, rađanje i babinje	3		3
S00-T98	Povrede, trovanje i posljed. djel. spoljnih fakt.	1		1
<b>Ukupno</b>		<b>14</b>	<b>2</b>	<b>16</b>

✚ Analiza cijenjenih bolovanja koja su duža od 12 mjeseci za 2008.godinu za PJ Berane po grupama bolesti MKB-10 prikazana u Pregledu bolovanja dužih od 12 mjeseci pokazuje da su najčešća grupa bolesti (Tabela 14) :


- 6 slučajeva Bolesti sistema krvotoka.

✚ Analizom slučajeva i dalje otvorenih bolovanja za Kancelariju Berane uočeno je da se radi o slučajevima bolovanja iz grupe bolesti Bolesti sistema krvotoka pod dijagnozama I63 (Infarkt mozga) i I21 (Akutni infarkt srca) u trajanju od 16 i 13 mjeseci.

Ljekarska komisija PJ Berane odobrava privremenu spriječenost za rad a u nalaz ne unosi podatke koji su neophodni za praćenje i dokumentovanje opravdanosti odobrenog bolovanja sa otpusne liste, nalaza IPK-a, specijalističkog izvještaja,...

### Pregled zaključenih bolovanja dužih od 12 mjeseci za 2008.godinu

Dijagram 11



- Kancelarija Kolašin

✚ 1.623 aktivnih osiguranika što čini 1.00 % aktivnih osiguranika u Crnoj Gori

✚ Pokazatelji bolovanja za 2008.godinu (Tabela 1) pokazuju da je:

-ukupan broj slučajeva bolovanja 102 čini 0,88% svih slučajeva bolovanja u Crnoj Gori

-ukupan broj izgubljenih radnih dana 10.464 čini 1,15% izgubljenih dana u Crnoj Gori;

-prosječna stopa slučajeva odsutnosti s posla 6,28% je niža od prosječne stope u Crnoj Gori koja iznosi 7,14%;

-procenat bolovanja 2,47 % je viši od procenta u Crnoj Gori koji iznosi 2,15%;

-broj izgubljenih radnih dana po jednom slučaju 103 dok u Crnoj Gori iznosi 79;

-broj izgubljenih radnih dana po zaposlenom je isti kao i u Crnoj Gori i iznosi 6.

✚ Indexi bolovanja za 2007. i 2008.godinu u uporednom prikazu pokazuju:

-da je broj slučajeva bolovanja smanjen sa 107 na 102 tj.za 4,67%;

-da je broj izgubljenih radnih dana smanjen sa 11.014 na 10.464 tj. za 4,99%;

-da je procenat bolovanja smanjen sa 2,77% na 2,47% tj. za 10,83%;

-da je broj izgubljenih radnih dana po slučaju je nepromjenjen;

-da je broj izgubljenih radnih dana po zaposlenom je smanjen sa 7 na 6 tj. za 14,29%.

**Pregled bolovanja dužih od 12 mjeseci cijenjenih u Kancelariji Kolašin Tabela 15**

Grupe bolesti		Zaključena	Otvorena	Ukupno
F00-F99	Duševni poremećaji	2		2
K00-K93	Bolesti sistema za varenje	1		1
M00-M99	Bolesti mišićno-koštanog sistema	1		1
S00-T98	Povrede, trovanje i posljed.djel.spoljnih fakt.	1		1
<b>Ukupno</b>		<b>5</b>	<b>0</b>	<b>5</b>

✚ Analiza cijenjenih bolovanja koja su duža od 12 mjeseci za 2008.godinu za Kancelariju Kolašin po grupama bolesti MKB-10 prikazana u Pregledu bolovanja dužih od 12 mjeseci pokazuje da su najčešća grupa bolesti (Tabela 15) :

- 2 slučaja Duševnih poremećaja.

- Poslovna jedinica Kotor

✚ 6.290 aktivnih osiguranika što čini 3.89% aktivnih osiguranika u Crnoj Gori

✚ Pokazatelji bolovanja za 2008.godinu (Tabela 1) pokazuju da je:

-ukupan broj slučajeva bolovanja 417 čini 3,62% svih slučajeva bolovanja u Crnoj Gori

-ukupan broj izgubljenih radnih dana 27.220 čini 3,00% izgubljenih dana u Crnoj Gori;

-prosječna stopa slučajeva odsutnosti s posla 6,63% je niža od prosječne stope u Crnoj Gori koja iznosi 7,14%;

-procenat bolovanja 1,66% je niži od procenta u Crnoj Gori koji iznosi 2,15%;

-broj izgubljenih radnih dana po jednom slučaju 65 dok u Crnoj Gori iznosi 79;

-broj izgubljenih radnih dana po zaposlenom prosječno 4, dok je u Crnoj Gori 6.

✚ Indexi bolovanja za 2007. i 2008.godinu u uporednom prikazu pokazuju:

-da je broj slučajeva bolovanja smanjen sa 457 na 417 tj.za 8,75%;

-da je broj izgubljenih radnih dana smanjen sa 33.879 na 27.220 tj. za 19,66%;

-da je procenat bolovanja smanjen sa 2,18% na 1,66% tj. za 23,85%;

-da je broj izgubljenih radnih dana po slučaju smanjen sa 74 na 65 tj. za 12,16%;

-da je broj izgubljenih radnih dana po zaposlenom je smanjen sa 6 na 4 radna dana, za 33,33%.

**Pregled bolovanja dužih od 12 mjeseci cijjenjenih u PJ Kotor**

**Tabela 16**

Grupe bolesti		Zaključena	Otvorena	Ukupno
C00-D48	Tumori	5	1	6
E00-E90	Bolesti žlijezda sa unutrašnjim lučenjem	2	1	3
F00-F99	Duševni poremećaji	1		1
G00-G99	Bolesti nervnog sistema	1		1
K00-K93	Bolesti sistema za varenje	2		2
<b>Ukupno</b>		<b>11</b>	<b>2</b>	<b>13</b>

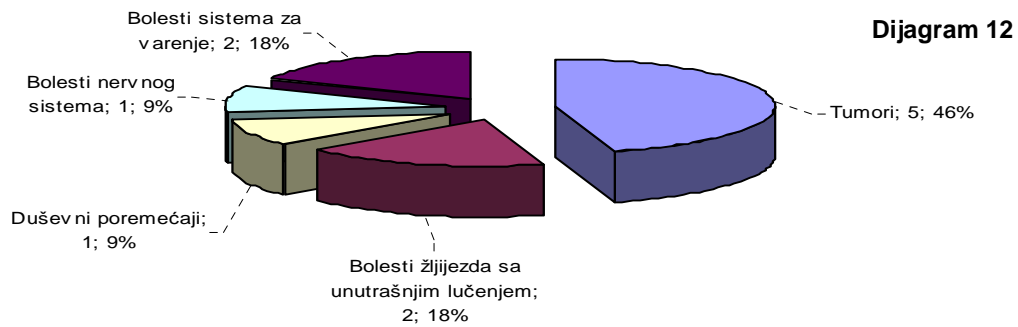
✚ Analiza cijjenjenih bolovanja koja su duža od 12 mjeseci za 2008.godinu za Kancelariju Kotor po grupama bolesti MKB-10 prikazana u Pregledu bolovanja dužih od 12 mjeseci pokazuje da su najčešće sljedeće grupe bolesti (Tabela 16) :

- 6 slučajeva Zloćudnih tumora;

- 3 slučaja iz grupe Bolesti žlijezda sa unutrašnjim lučenjem.



## Pregled zaključenih bolovanja dužih od 12 mjeseci za 2008.godinu



- Analizom slučajeva najdužih i dalje otvorenih bolovanja za PJ Kotor uočeno je da se radi o slučaju bolovanja iz grupe Zloćudnih tumora sa dijagnozom C50/Neoplasma malignum mammae/Zloćudni tumor dojke u trajanju 15 mjeseci, zatim iz grupe Bolesti žlijezda sa unutrašnjim lučenjem sa dijagnozom E27.1/Hypofunctio adrenocorticalis primaria/rimarno smanjena funkcija kore nadbubrežne žlijezde u trajanju od 15 mjeseci.

**Ljekarska komisija** PJ Kotor odobrava privremenu spriječenost za rad a **u nalaz ne unosi podatke** koji su neophodni za praćenje i dokumentovanje opravdanosti odobrenog bolovanja sa otpusne liste, nalaza IPK-a, specijalističkog izvještaja,...

- Kancelarija Mojkovac

✚ 1.624 aktivnih osiguranika što čini 1.01 % aktivnih osiguranika u Crnoj Gori

✚ Pokazatelji bolovanja za 2008.godinu (Tabela 1) pokazuju da je:

-ukupan broj slučajeva bolovanja 118 čini 1,02% svih slučajeva bolovanja u Crnoj Gori

-ukupan broj izgubljenih radnih dana 11.229 čini 1,24% izgubljenih dana u Crnoj Gori;

-prosječna stopa slučajeva odsutnosti s posla 7,27% je viša od prosječne stope u Crnoj Gori koja iznosi 7,14%;

-procenat bolovanja 2,65 % je viši od procenta u Crnoj Gori koji iznosi 2,15%;

-broj izgubljenih radnih dana po jednom slučaju 95 dok u Crnoj Gori iznosi 79;

-broj izgubljenih radnih dana po zaposlenom prosječno 7 dok u Crnoj Gori iznosi 6.

✚ Indexi bolovanja za 2007. i 2008.godinu u uporednom prikazu pokazuju:

-da je broj slučajeva bolovanja povećan sa 94 na 118 tj.za 25,53%;

-da je broj izgubljenih radnih dana povećan sa 8.339 na 11.229 tj. za 34,66%;

-da je procenat bolovanja povećan sa 2,14 % na 2,65 % tj. za 23,83%;

-da je broj izgubljenih radnih dana po slučaju povećan sa 89 na 95 tj. za 6,74%;

-da je broj izgubljenih radnih dana po zaposlenom povećan sa 6 na 7 tj. za 16,67%.

**Pregled bolovanja dužih od 12 mjeseci cijenjenih u Kancelariji Mojkovac Tabela 17**

Grupe bolesti		Zaključena	Otvorena	Ukupno
C00-D48	Tumori		1	1
F00-F99	Duševni poremećaji	2		2
G00-G99	Bolesti nervnog sistema		1	1
M00-M99	Bolesti mišićno-koštanog sistema		1	1
S00-T98	Povrede,trovanje i posljed.djel.spoljnih fakt.		2	2
<b>Ukupno</b>		<b>2</b>	<b>5</b>	<b>7</b>

✚ Analiza cijenjenih bolovanja koja su duža od 12 mjeseci za 2008.godinu za Kancelariju Mojkovac po grupama bolesti MKB-10 prikazana u Pregledu bolovanja dužih od 12 mjeseci pokazuje da su najčešće grupe bolesti (Tabela 16) :

- po 2 slučaja Duševnih poremećaja i Povreda;

✚ Analizom slučajeva i dalje otvorenih bolovanja dužih od 12 mjeseci za Kancelariju Mojkovac uočeno je sljedeće:

- najduže bolovanje (21 mjesec) je iz grupe Bolesti nervnog sistema pod dijagnozom G61.0/ Polyneuropathia inflammatoria/Zapaljenjsko oboljenje više živaca.

**Ljekarska komisija** PJ Mojkovac odobrava privremenu spriječenost za rad a **u nalaz ne unosi podatke** koji su koji su neophodni za praćenje i dokumentovanje opravdanosti odobrenog bolovanja sa otpusne liste, nalaza IPK-a, specijalističkog izvještaja,...

- drugo bolovanje (20 mjeseci) je iz grupe Tumora pod dijagnozom C50/ Neoplasma malignum mammae/Zloćudni tumor dojke. Nalaz i mišljenje IPK od aprila mjeseca 2008-e godine - liječenje nije završeno.

- Poslovna jedinica Nikšić

- ✚ 17.866 aktivnih osiguranika što čini 11.06% aktivnih osiguranika u Crnoj Gori
- ✚ Pokazatelji bolovanja za 2008.godinu (Tabela 1) pokazuju da je:
  - ukupan broj slučajeva bolovanja 2.170 čini 18,82% svih slučajeva bolovanj Crnoj Gori;
  - ukupan broj izgubljenih radnih dana 131.005 čini 14,45% izgubljenih dana u Crnoj Gori;
  - prosječna stopa slučajeva odsutnosti s posla 12,15% je znatno viša od prosječne stope u Crnoj Gori koja iznosi 7,14%;
  - procenat bolovanja 2,81% je viši od procenta u Crnoj Gori koji iznosi 2,15%;
  - broj izgubljenih radnih dana po jednom slučaju 60 dok u Crnoj Gori iznosi 79;
  - broj izgubljenih radnih dana po zaposlenom prosječno 7 dok je u Crnoj Gori 6.
- ✚ Indexi bolovanja za 2007. i 2008.godinu u uporednom prikazu pokazuju:
  - da je broj slučajeva bolovanja smanjen sa 2.178 na 2.170 tj.za 0,37%;
  - da je broj izgubljenih radnih dana smanjen sa 162.152 na 131.005 tj. za 19,21%;
  - da je procenat bolovanja smanjen sa 3,57% na 2,81% tj. za 21,29%;
  - da je broj izgubljenih radnih dana po slučaju smanjen sa 74 na 60 tj. za 18,92%;
  - da je broj izgubljenih radnih dana po zaposlenom smanjen sa 9 na 7 tj. za 22,22%.

**Pregled bolovanja dužih od 12 mjeseci cijenjenih u PJ Nikšić**

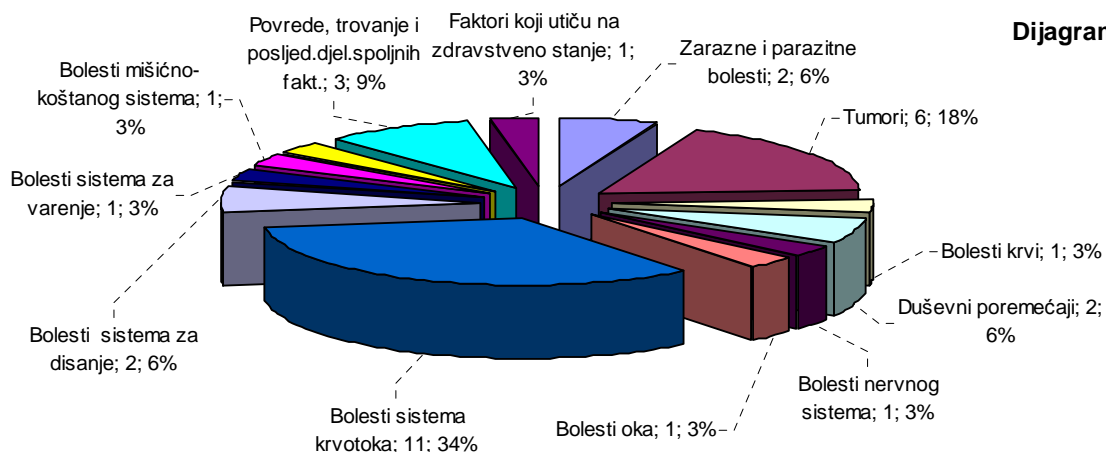
**Tabela 18**

Grupe bolesti		Zaključena	Otvorena	Ukupno
A00-B99	Zarazne i parazitarne bolesti	2		2
C00-D48	Tumori	6		6
D50-D89	Bolesti krvi	1		1
F00-F99	Duševni poremećaji	2		2
G00-G99	Bolesti nervnog sistema	1		1
H00-H59	Bolesti oka	1		1
I00-I99	Bolesti sistema krvotoka	11	1	12
J00-J99	Bolesti sistema za disanje	2		2
K00-K93	Bolesti sistema za varenje	1		1
M00-M99	Bolesti mišićno-koštanog sistema	1		1
N00-N99	Bolesti mokraćno-polnog sistema	1		1
S00-T98	Povrede, trovanje i posljed. djel. spoljnih fakt.	3	1	4
Z00-Z99	Faktori koji utiču na zdravstveno stanje	1		1
<b>Ukupno</b>		<b>33</b>	<b>2</b>	<b>35</b>

- ✚ Analiza cijenjenih bolovanja koja su duža od 12 mjeseci za 2008.godinu za PJ Nikšić po grupama bolesti MKB-10 prikazana u Pregledu bolovanja dužih od 12 mjeseci pokazuje da su zastupljene sljedeće grupe bolesti (Tabela 18) :
  - 12 slučajeva Bolesti sistema krvotoka;
  - 6 slučajeva Zloćudnih tumora
  - 4 slučaja Povreda;

## Pregled zaključenih bolovanja dužih od 12 mjeseci za 2008.godinu

Dijagram 13



- Analizom slučajeva najdužih i dalje otvorenih bolovanja za PJ Nikšić uočeno je da se radi o slučaju bolovanja iz grupe Bolesti sistema krvotoka sa dijagnozom I42/Cardiomyopathia/Oboljenja srčanog mišića u trajanju 13 mjeseci, zatim iz grupe Povrede sa dijagnozom S06.0/Laesio traumatica intracranialis/Povreda unutar lobanje u trajanju od 12 mjeseci.

**Ljekarska komisija** PJ Nikšić odobrava privremenu spriječenost za rad a **u nalaz ne unosi podatke** koji su koji su neophodni za praćenje i dokumentovanje opravdanosti odobrenog bolovanja sa otpusne liste, nalaza IPK-a, specijalističkog izvještaja,....

- Kancelarija Plav

- ✚ 1.211 aktivnih osiguranika što čini 0,75 % aktivnih osiguranika u Crnoj Gori
- ✚ Pokazatelji bolovanja za 2008.godinu (Tabela 1) pokazuju da je:
  - ukupan broj slučajeva bolovanja 30 čini 0,26% svih slučajeva bolovanja u Crnoj Gori
  - ukupan broj izgubljenih radnih dana 3.708 čini 0,41% izgubljenih dana u Crnoj Gori;
  - prosječna stopa slučajeva odsutnosti s posla 2,48% je niža od prosječne stope u Crnoj Gori koja iznosi 7,14%;
  - procenat bolovanja 1,17% je niži od procenta u Crnoj Gori koji iznosi 2,15%;
  - broj izgubljenih radnih dana po jednom slučaju 124 dok u Crnoj Gori iznosi 79;
  - broj izgubljenih radnih dana po zaposlenom prosječno 3 dok je u Crnoj Gori 6.
- ✚ Indexi bolovanja za 2007. i 2008.godinu u uporednom prikazu pokazuju:
  - da je broj slučajeva bolovanja smanjen sa 44 na 30 tj.za 31,82%;
  - da je broj izgubljenih radnih dana smanjen sa 3.989 na 3.708 tj. za 7,04%;
  - da je procenat bolovanja smanjen sa 1,22 % na 1,17 % tj. za 4,10%;
  - da je broj izgubljenih radnih dana po slučaju povećan sa 91 na 124 tj. za 36,26%;
  - da je broj izgubljenih radnih dana po zaposlenom je ostao nepromijenjen.

**Tabela 19**

**Pregled bolovanja dužih od 12 mjeseci cijenjenih u Kancelariji Plav**

Grupe bolesti		Zaključena	Otvorena	Ukupno
A00-B99	Zarazne i parazitne bolesti	2		2
C00-D48	Tumori	1		1
F00-F99	Duševni poremećaji	1		1
I00-I99	Bolesti sistema krvotoka	2		2
M00-M99	Bolesti mišićno-koštanog sistema	2		2
<b>Ukupno</b>		<b>8</b>	<b>0</b>	<b>8</b>

- ✚ Analiza cijenjenih bolovanja koja su duža od 12 mjeseci za period 01.01-31.12.2008. god. za Kancelarija Plav po grupama bolesti MKB-10 prikazana u tabeli Pregleda bolovanja dužih od 12 mjeseci pokazuje sljedeće grupe bolesti (Tabela 19) :
  - po 2 slučaja Zaraznih bolesti, Bolesti sistema krvotoka i Bolesti mišićno-koštanog sistema;

- Kancelarija Šavnik

✚ 298 aktivnih osiguranika što čini 0.18% aktivnih osiguranika u Crnoj Gori

✚ Pokazatelji bolovanja za 2008.godinu (Tabela 1) pokazuju da je:

- ukupan broj slučajeva bolovanja 24 čini 0,21% svih slučajeva bolovanja u Crnoj Gori
- ukupan broj izgubljenih radnih dana 1.380 čini 0,15% izgubljenih dana u Crnoj Gori;
- prosječna stopa slučajeva odsutnosti s posla 8,05% je viša od prosječne stope u Crnoj Gori koja iznosi 7,14%;
- procenat bolovanja 1,77% je niži od procenta u Crnoj Gori koji iznosi 2,15%;
- broj izgubljenih radnih dana po jednom slučaju 58 dok u Crnoj Gori iznosi 79;
- broj izgubljenih radnih dana po zaposlenom prosječno 5, dok je u Crnoj Gori 6.

✚ Indexi bolovanja za 2007. i 2008.godinu u uporednom prikazu pokazuju:

- da je broj slučajeva bolovanja ostao neizmijenjen, 24 slučaja;
- da je broj izgubljenih radnih dana smanjen sa 1.701 na 1.380 tj.za 18,87%;
- da je procenat bolovanja smanjen sa 2,22% na 1,77% tj. za 20,27%;
- da je broj izgubljenih radnih dana po slučaju smanjen sa 71 na 58 tj. za 18,31%;
- da je broj izgubljenih radnih dana po zaposlenom je smanjen sa 6 na 5 tj. za 16,67%.

✚ Analiza cijenjenih bolovanja koja su duža od 12 mjeseci za period 01.01 - 31.12. 2008.godine po grupama bolesti MKB-10 pokazuje da u Kancelariji Šavnik je bilo jedno cijenjenje bolovanja dužih od 12 mjeseci i to sa dijagnozom iz grupe Bolesti sistema krvotoka.

- Poslovna jedinica Pljevlja

+ 7.124 aktivnih osiguranika što čini 4.41% aktivnih osiguranika u Crnoj Gori

+ Pokazatelji bolovanja za 2008.godinu (Tabela 1) pokazuju da je:

- ukupan broj slučajeva bolovanja 481 čini 4,17% svih slučajeva bolovanja u Crnoj Gori
- ukupan broj izgubljenih radnih dana 46.724 čini 5,15% izgubljenih dana u Crnoj Gori;
- prosječna stopa slučajeva odsutnosti s posla 6,75% je niža od prosječne stope u Crnoj Gori koja iznosi 7,14%;
- procenat bolovanja 2,51% je viši od procenta u Crnoj Gori koji iznosi 2,15%;
- broj izgubljenih radnih dana po jednom slučaju 97 dok u Crnoj Gori iznosi 79;
- broj izgubljenih radnih dana po zaposlenom prosječno 7, dok je u Crnoj Gori 6.

Indexi bolovanja za 2007. i 2008.godinu u uporednom prikazu pokazuju:

- da je broj slučajeva bolovanja smanjen sa 523 na 481 tj.za 8,03%;
- da je broj izgubljenih radnih dana smanjen sa 50.123 na 46.724 tj.za 6,78%;
- da je procenat bolovanja smanjen sa 2,70% na 2,51% tj. za 7,04%;
- da je broj izgubljenih radnih dana po slučaju povećan sa 96 na 97 tj. za 1,04%;
- da je broj izgubljenih radnih dana po zaposlenom je nepromjenjen.

**Tabela 20**

**Pregled bolovanja dužih od 12 mjeseci cijenjenih u PJ Pljevlja**


Grupe bolesti		Zaključena	Otvorena	Ukupno
C00-D48	Tumori	5	1	6
F00-F99	Duševni poremećaji	2		2
G00-G99	Bolesti nervnog sistema	1	2	3
I00-I99	Bolesti sistema krvotoka	7		7
K00-K93	Bolesti sistema za varenje	1		1
M00-M99	Bolesti mišićno-koštanog sistema		1	1
S00-T98	Povrede, trovanje i posljed. djel. spoljnih fakt.	2	3	5
Z00-Z99	Faktori koji utiču na zdravstveno stanje	1	2	3
<b>Ukupno</b>		<b>19</b>	<b>9</b>	<b>28</b>

+ Analiza cijenjenih bolovanja koja su duža od 12 mjeseci za 2008.godinu za PJ Pljevlja po grupama bolesti MKB-10 prikazana u Pregledu bolovanja dužih od 12 mjeseci pokazuje da su najčešći uzrok bolovanja sljedeće grupe bolesti (Tabela 20) :

- 7 slučajeva Bolesti sistema krvotoka;
- 6 slučajeva Zloćudnih tumora;
- 5 slučajeva Povreda;

## Pregled zaključenih bolovanja dužih od 12 mjeseci za 2008.godinu

Dijagram 14



✚ Analizom slučajeva i dalje otvorenih bolovanja dužih od 12 mjeseci za Kancelariju Pljevlja uočeno je sljedeće:

- najduže bolovanje (19 mjeseci) je iz grupe Tumora pod dijagnozom C81/ Morbus Hodgkin/Hodgkinova bolest-zloćudni tumor limfnog tkiva.
- drugo bolovanje (16 mjeseci) je iz grupe Povreda pod dijagnozom S52/ Fractura antebrachii/Prelom podlaktice. Nalaz i mišljenje IPK od oktobra mjeseca 2008-e godine
- liječenje nije završeno sa zakazanim kontrolnim pregledom IPK u aprilu mjesecu 2009-e godine.
- treće bolovanje (16 mjeseci) je iz grupe Povreda pod dijagnozom S22.0/ Fractura costae, sterni et columnae thoracalis/Prelom rebra, grudne kosti i grudnog dijela kičme.

**Ljekarska komisija** PJ Pljevlja odobrava privremenu spriječenost za rad a **u nalaz ne unosi podatke** koji su koji su neophodni za praćenje i dokumentovanje opravdanosti odobrenog bolovanja sa otpusne liste, nalaza IPK-a, specijalističkog izvještaja,....



- Poslovna jedinica Rožaje

✚ 3.009 aktivnih osiguranika što čini 1,86% aktivnih osiguranika u Crnoj Gori

✚ Pokazatelji bolovanja za 2008.godinu (Tabela 1) pokazuju da je:

-ukupan broj slučajeva bolovanja 92 čini 0,80% svih slučajeva bolovanja u Crnoj Gori

-ukupan broj izgubljenih radnih dana 8.476 čini 0,93% izgubljenih dana u Crnoj Gori;

-prosječna stopa slučajeva odsutnosti s posla 3,06% je niža od prosječne stope u Crnoj Gori koja iznosi 7,14%;

-procenat bolovanja 1,08% je niži od procenta u Crnoj Gori koji iznosi 2,15%;

-broj izgubljenih radnih dana po jednom slučaju 92 dok u Crnoj Gori iznosi 79;

-broj izgubljenih radnih dana po zaposlenom prosječno 3 dok je u Crnoj Gori 6.

✚ Indexi bolovanja za 2007. i 2008.godinu u uporednom prikazu pokazuju:

-da je broj slučajeva bolovanja smanjen sa 101 na 92 tj.za 8,91%;

-da je broj izgubljenih radnih dana smanjen sa 11.161 na 8.476 tj.za 24,06%;

-da je procenat bolovanja smanjen sa 1,36% na 1,08% tj. za 20,59%;

-da je broj izgubljenih radnih dana po slučaju smanjen sa 111 na 92 tj. za 17,12%;

-da je broj izgubljenih radnih dana po zaposlenom je smanjen sa 4 na 3, za 25,00%.

**Pregled bolovanja dužih od 12 mjeseci cijenjenih u PJ Rožaje**

**Tabela 21**

Grupe bolesti		Zaključena	Otvorena	Ukupno
C00-D48	Tumori		1	1
I00-I99	Bolesti sistema krvotoka	1		1
Z00-Z99	Faktori koji utiču na zdravstveno stanje	1		1
<b>Ukupno</b>		<b>2</b>	<b>1</b>	<b>3</b>

✚ Analiza cijenjenih bolovanja koja su duža od 12 mjeseci za 2008.godinu za PJ Rožaje po grupama bolesti MKB-10 prikazana u Pregledu bolovanja dužih od 12 mjeseci pokazuje da su sljedeće grupe bolesti (Tabela 21) :

- po 1 slučaj Zloćudnih tumora, Faktora koji utiču na zdravstveno stanje i Bolesti sistema krvotoka

✚ Analizom slučajeva najdužih i dalje otvorenih bolovanja za PJ Rožaje uočeno je da se radi o slučaju bolovanja iz grupe Tumora sa dijagnozom C34/Neoplasma malignum bronchi et pulmonis/Zloćudni tumor dušnika i pluća u trajanju 18 mjeseci.

- Kancelarija Plužine

✚ 919 aktivnih osiguranika što čini 0.57% aktivnih osiguranika u Crnoj Gori

✚ Pokazatelji bolovanja za 2008.godinu (Tabela 1) pokazuju da je:

-ukupan broj slučajeva bolovanja 78 čini 0,68% svih slučajeva bolovanja u Crnoj Gori

-ukupan broj izgubljenih radnih dana 5.776 čini 0,64% izgubljenih dana u Crnoj Gori;

-prosječna stopa slučajeva odsutnosti s posla 8,49% je viša od prosječne stope u Crnoj Gori koja iznosi 7,14%;

-procenat bolovanja 2,41% je viši od procenta u Crnoj Gori koji iznosi 2,15%;

-broj izgubljenih radnih dana po jednom slučaju 74 dok u Crnoj Gori iznosi 79;

-broj izgubljenih radnih dana po zaposlenom prosječno je 6 isto kao i u Crnoj Gori.

✚ Indexi bolovanja za 2007. i 2008.godinu u uporednom prikazu pokazuju:

- da je broj slučajeva bolovanja ostao nepromijenjen, 78 slučaja;

- da je broj izgubljenih radnih dana smanjen sa 6.783 na 5.776 tj.za 14,85%;

- da je procenat bolovanja smanjen sa 2,72% na 2,41% tj. za 11,40%;

- da je broj izgubljenih radnih dana po slučaju smanjen sa 87 na 74 tj. za 14,94%;

- da je broj izgubljenih radnih dana po zaposlenom smanjen sa 7 na 6 tj. za 14,29%.

- Poslovna jedinica Podgorica

- ✚ 59.405 aktivnih osiguranika što čini 36,77% aktivnih osiguranika u Crnoj Gori
- ✚ Pokazatelji bolovanja za 2008.godinu (Tabela 1) pokazuju da je:
  - ukupan broj slučajeva bolovanja 4.188 čini 36,32% svih slučajeva bolovanja u CG;
  - ukupan broj izgubljenih radnih dana 334.011 čini 36,83% izgubljenih dana u CG;
  - prosječna stopa slučajeva odsutnosti s posla 7,05% je niža od prosječne stope u Crnoj Gori koja iznosi 7,14%;
  - procenat bolovanja je isti kao i u Crnoj Gori koji iznosi 2,15%;
  - broj izgubljenih radnih dana po jednom slučaju 60, dok je u Crnoj Gori 79;
  - broj izgubljenih radnih dana po zaposlenom prosječno 7, dok je u Crnoj Gori 6.
- ✚ Indexi bolovanja za 2007. i 2008.godinu u uporednom prikazu pokazuju:
  - da je broj slučajeva bolovanja smanjen sa 4.332 na 4.188 tj.za 3,32%;
  - da je broj izgubljenih radnih dana smanjen sa 358.350 na 334.011 tj.za 6,79%;
  - da je **procenat bolovanja smanjen** sa 2,47 % na 2,15% tj. za **12,96%**;
  - da je broj izgubljenih radnih dana po slučaju smanjen sa 83 na 80 tj. za 3,61%;
  - da je broj izgubljenih radnih dana po zaposlenom je nepromjenjen.

**Tabela 22**

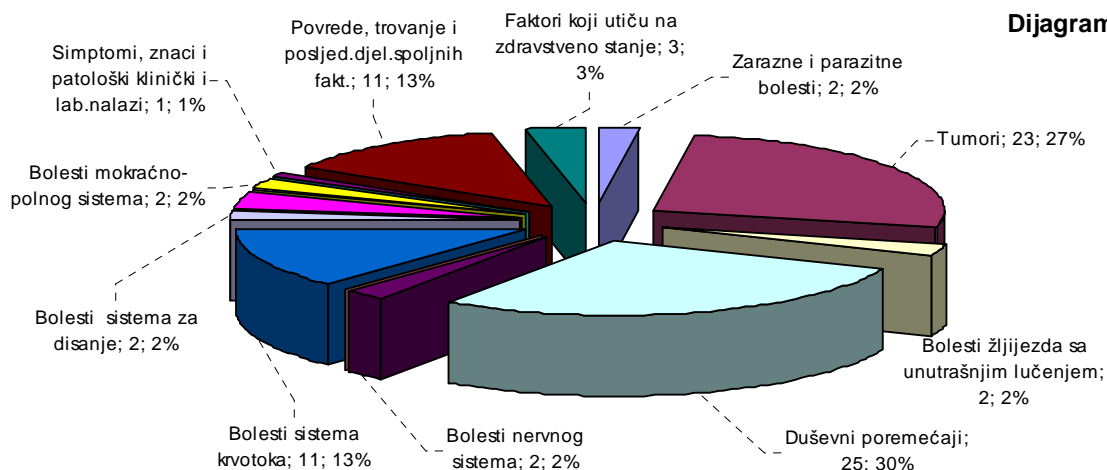
**Pregled bolovanja dužih od 12 mjeseci cijenjenih u PJ Podgorica**

Grupe bolesti		Zaključena	Otvorena	Ukupno
A00-B99	Zarazne i parazitarne bolesti	2	2	4
C00-D48	Tumori	23	7	30
E00-E90	Bolesti žlijezda sa unutrašnjim lučenjem	2		2
F00-F99	Duševni poremećaji	25	11	36
G00-G99	Bolesti nervnog sistema	2	1	3
H00-H59	Bolesti oka		1	1
I00-I99	Bolesti sistema krvotoka	11		11
J00-J99	Bolesti sistema za disanje	2	2	4
K00-K93	Bolesti sistema za varenje		1	1
M00-M99	Bolesti mišićno-koštanog sistema	3	1	4
N00-N99	Bolesti mokraćno-polnog sistema	2		2
O00-O99	Trudnoća, rađanje i babinje		1	1
R00-R99	Simptomi, znaci i patološki klinički i lab.nalazi	1	1	2
S00-T98	Povrede, trovanje i posljed.djel.spoljnih fakt.	11	5	16
Z00-Z99	Faktori koji utiču na zdravstveno stanje	3		3
<b>Ukupno</b>		<b>87</b>	<b>33</b>	<b>120</b>

- ✚ Analiza cijenjenih bolovanja koja su duža od 12 mjeseci za 2008.godinu za PJ Podgorica po grupama bolesti MKB-10 prikazana u Pregledu bolovanja dužih od 12 mjeseci pokazuje da su najčešće sljedeće grupe bolesti (Tabela 22):
  - 36 slučajeva Duševnih poremećaja;
  - 30 slučajeva Zloćudnih tumora;
  - 16 slučajeva Povrede;
  - 11 slučajeva Bolesti sistema krvotoka;

## Pregled zaključenih bolovanja dužih od 12 mjeseci za 2008.godinu

Dijagram 15



Analizom slučajeva najdužih i dalje otvorenih bolovanja dužih od 12 mjeseci (Dijagram 21) za PJ Podgorica uočeno je da:

- cijeni višeće 4 - najduže bolovanje (34 mjeseca) je iz grupe Bolesti sistema za varenje pod dijagnozom K83.0/Morbi ductuum biliarium alii/Druge bolesti žučnih kanala. Osiguranika starosti 34 godine je IPK cijenila 2006, 2007, 2008 sa ocjenom liječenje nije završeno.

- cijeni višeće 4 - drugo po dužini (25 mjeseci) je bolovanje iz grupe Bolesti duševnih poremećaja pod dijagnozom F43.1/Disordo posttraumaticus stresogenes/Stresni poremećaj posle povrede. Nalaz i mišljenje IPK od oktobra mjeseca 2007-e i septembra mjeseca 2008-e godine - liječenje nije završeno sa zakazanim kontrolnim pregledom IPK.

- cijeni višeće 1 - treće po dužini (24 mjeseca) je bolovanje iz grupe Bolesti duševnih poremećaja pod dijagnozom F20/Schizophrenia/Šizofrenija. Osiguranik se nalazio na dužem bolničkom liječenju u SB Dobrota - Kotor u periodu 11.12.2006. do 30.12.2008.godine a obrađen ipredao za IPK 16.01.2009.godine.

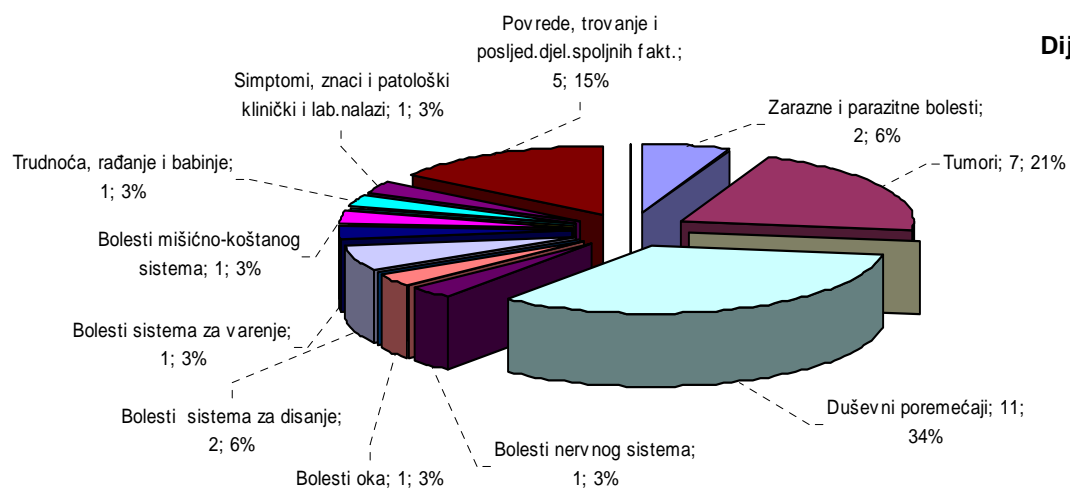
- cijeni višeće 4 - četvrto po dužini (24 mjeseca) je bolovanje iz grupe Bolesti oka pod dijagnozom H16.0/Ulcus corneae/Grizlica rožnjače. ....

- cijeni višeće 2 - peto po dužini (22 mjeseca) je bolovanje iz grupe Bolesti duševnih poremećaja pod dijagnozom F22/Psychoses paranoides. Nalaz i mišljenje IPK od 2007.godine - liječenje nije završeno.

- cijeni višeće 2 - šesto po dužini (22 mjeseca) je bolovanje iz grupe Bolesti sistema za disanje pod dijagnozom J44/Morbus pulmonis obstructivus/Hronična opstruktivna bolest pluća. Nalaz i mišljenje IPK od juna mjeseca 2008-e i decembra mjeseca 2008-e godine - liječenje nije završeno sa zakazanim kontrolnim pregledom IPK.

## Pregled i dalje otvorenih bolovanja dužih od 12 mjeseci za 2008.godinu

Dijagram 16



- Kancelarija Tivat

✚ 3.476 aktivnih osiguranika što čini 2.15% aktivnih osiguranika u Crnoj Gori

✚ Pokazatelji bolovanja za 2008.godinu (Tabela 1) pokazuju da je:

-ukupan broj slučajeva bolovanja 178 čini 1,54% svih slučajeva bolovanja u Crnoj Gori

-ukupan broj izgubljenih radnih dana 14.058 čini 1,55% izgubljenih dana u Crnoj Gori;

-prosječna stopa slučajeva odsutnosti s posla 5,12% je niža od prosječne stope u Crnoj Gori koja iznosi 7,14%;

-procenat bolovanja 1,55% je niži od procenta u Crnoj Gori koji iznosi 2,15%;

-broj izgubljenih radnih dana po jednom slučaju je isti kao i u Crnoj Gori i iznosi 79;

-broj izgubljenih radnih dana po zaposlenom prosječno 4, dok je u Crnoj Gori 6.

✚ Indexi bolovanja za 2007. i 2008.godinu u uporednom prikazu pokazuju:

-da je broj slučajeva bolovanja smanjen sa 213 na 178 tj.za 16,43%;

-da je broj izgubljenih radnih dana smanjen sa 22.162 na 14.058 tj.za 36,57%;

-da je procenat bolovanja smanjen sa 2,17% na 1,55% tj. za 28,57%;

-da je broj izgubljenih radnih dana po slučaju smanjen sa 104 na 79 tj. za 24,04%;

-da je broj izgubljenih radnih dana po zaposlenom je smanjen sa 6 na 4, za 33,33%.

**Pregled bolovanja dužih od 12 mjeseci cijenjenih u Kancelariji Tivat**

**Tabela 23**

Grupe bolesti		Zaključena	Otvorena	Ukupno
F00-F99	Duševni poremećaji	1		1
I00-I99	Bolesti sistema krvotoka	1	2	3
Z00-Z99	Faktori koji utiču na zdravstveno stanje	1		1
<b>Ukupno</b>		<b>3</b>	<b>2</b>	<b>5</b>

✚ Analiza cijenjenih bolovanja koja su duža od 12 mjeseci za 2008.godinu za Kancelariju Tivat po grupama bolesti MKB-10 prikazan u Pregledu bolovanja dužih od 12 mjeseci pokazuje da su najčešća grupa bolesti (Tabela 23) :

- 3 slučaja Bolesti sistema krvotoka.

Analizom slučajeva najdužih i dalje otvorenih bolovanja za PJ Tivat uočeno je da se radi o slučajevima bolovanja iz grupe Bolesti sistema krvotoka. Slučaj sa dijagnozom I20 (Angina pectoris/Stežajući bol u grudima) u trajanju od 19 mjeseci i nalazom i mišljenjem IPK od marta mjeseca 2007.godine - liječenje nije završeno a kontrolni pregled u oktobru 2008.godine.

- Kancelarija Ulcinj

✚ 4.023 aktivnih osiguranika što čini 2.49% aktivnih osiguranika u Crnoj Gori

✚ Pokazatelji bolovanja za 2008.godinu (Tabela 1) pokazuju da je:

-ukupan broj slučajeva bolovanja 120 čini 1,04% svih slučajeva bolovanja u Crnoj Gori

-ukupan broj izgubljenih radnih dana 15.331 čini 1,69% izgubljenih dana u Crnoj Gori;

-prosječna stopa slučajeva odsutnosti s posla 2,98% je niža od prosječne stope u Crnoj Gori koja iznosi 7,14%;

-procenat bolovanja 1,46% je niži od procenta u Crnoj Gori koji iznosi 2,15%;

-broj izgubljenih radnih dana po jednom slučaju 128 dok u Crnoj Gori iznosi 79;

-broj izgubljenih radnih dana po zaposlenom prosječno 4 dok je u Crnoj Gori 6.

✚ Indexi bolovanja za 2007. i 2008.godinu u uporednom prikazu pokazuju:

- da je broj slučajeva bolovanja smanjen sa 214 na 120 tj.za 43,93%;

- da je broj izgubljenih radnih dana smanjen sa 20.382 na 15.331 tj.za 24,78%;

- da je procenat bolovanja smanjen sa 2,06% na 1,46% tj. za 29,13%;

- da je broj izgubljenih radnih dana po slučaju povećan sa 95 na 128 tj. za 34,74%;

- da je broj izgubljenih radnih dana po zaposlenom smanjen sa 5 na 4 tj. za 20,00%.

**Pregled bolovanja dužih od 12 mjeseci cijenjenih u Kancelariji Ulcinj**

**Tabela 24**

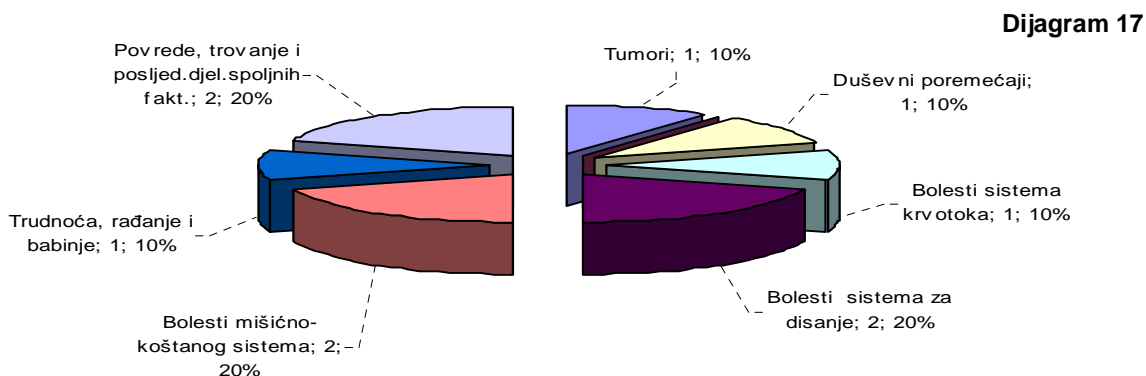
Grupe bolesti		Zaključena	Otvorena	Ukupno
C00-D48	Tumori	1	3	4
E00-E90	Bolesti žlijezda sa unutrašnjim lučenjem		1	1
F00-F99	Duševni poremećaji	1	3	4
I00-I99	Bolesti sistema krvotoka	1	1	2
J00-J99	Bolesti sistema za disanje	2	2	4
M00-M99	Bolesti mišićno-koštanog sistema	2	1	3
O00-O99	Trudnoća, rađanje i babinje	1		1
S00-T98	Povrede,trovanje i posljed.djel.spoljnih fakt.	2	1	3
<b>Ukupno</b>		<b>10</b>	<b>12</b>	<b>22</b>

- Analiza cijenjenih bolovanja koja su duža od 12 mjeseci za 2008.godinu za Kancelariju Ulcinj po grupama bolesti MKB-10 prikazana u Pregledu bolovanja dužih od 12 mjeseci pokazuje da su najčešće sljedeće grupe bolesti (Tabela 24) :

- po 4 slučaja Zloćudnih tumora, Duševnih poremećaja i Bolesti sistema za disanje;

- po 3 slučaja Povreda i Bolesti mišićno – koštanog sistema;

## Pregled zaključenih bolovanja dužih od 12 mjeseci za 2008.godinu




✚ Analizom slučajeva najdužih i dalje otvorenih bolovanja dužih od 12 mjeseci (Dijagram 18) za PJ Ulcinj uočeno je da:

- najduže bolovanje (36 mjeseci) je iz grupe Bolesti duševnih poremećaja pod dijagnozom F33/Depressio recurrens/povratno depresivno stanje.
- drugo po dužini (34 mjesec) je bolovanje iz grupe Bolesti sistema krvotoka pod dijagnozom I63/infarctus cerebri/Infarkt mozga. U navedenom periodu osiguranik je više puta upućivan na ocjenu IPK.
- treće po dužini (27 mjeseci) je takođe bolovanje iz grupe Bolesti žlijezda sa unutrašnjim lučenjem pod dijagnozom E10/Diabetes mellitus ab insulino dependens/Šećerna bolest, insulinozavisan oblik.

**Ljekarska komisija** Kancelarije Ulcinj odobrava privremenu spriječenost za rad a **u nalaz ne unosi podatke** koji su neophodni za praćenje i dokumentovanje opravdanosti odobrenog bolovanja sa otpusne liste, nalaza IPK-a, specijalističkog izvještaja,...

## Pregled i dalje otvorenih bolovanja dužih od 12 mjeseci za 2008.godinu





- Kancelarija Žabljak

✚ 940 aktivnih osiguranika što čini 0.58 % aktivnih osiguranika u Crnoj Gori

✚ Pokazatelji bolovanja za 2008.godinu (Tabela 1) pokazuju da je:

-ukupan broj slučajeva bolovanja 69 čini 0,60% svih slučajeva bolovanja u Crnoj Gori

-ukupan broj izgubljenih radnih dana 6.132 čini 0,68% izgubljenih dana u Crnoj Gori;

-prosječna stopa slučajeva odsutnosti s posla 7,34% je viša od prosječne stope u Crnoj Gori koja iznosi 7,14%;

-procenat bolovanja 2,50% je viši od procenta u Crnoj Gori koji iznosi 2,15%;

-broj izgubljenih radnih dana po jednom slučaju 89 dok u Crnoj Gori iznosi 79;

-broj izgubljenih radnih dana po zaposlenom prosječno 7 dok je u Crnoj Gori 6.

✚ Indexi bolovanja za 2007. i 2008.godinu u uporednom prikazu pokazuju:

- da je broj slučajeva bolovanja povećan sa 58 na 69 tj.za 18,97%;

- da je broj izgubljenih radnih dana povećan sa 4.631 na 6.132 tj.za 32,41%;

- da je procenat bolovanja povećan sa 1,92% na 2,50% tj. za 30,21%;

- da je broj izgubljenih radnih dana po slučaju povećan sa 80 na 89 tj. za 11,25%;

- da je broj izgubljenih radnih dana po zaposlenom povećan sa 5 na 7 tj. za 40,00%.

**Pregled bolovanja dužih od 12 mjeseci cijenjenih u Kancelariji Žabljak**

**Tabela 25**

Grupe bolesti		Zaključena	Otvorena	Ukupno
N00-N99	Bolesti mokraćno-polnog sistema	1		1
Z00-Z99	Faktori koji utiču na zdravstveno stanje		1	1
<b>Ukupno</b>		<b>1</b>	<b>1</b>	<b>2</b>

## 2.7 Rezime

Analizom podataka koji se odnose na ostvarivanje prava na privremenu spriječenost za rad - bolovanje na nivou Crne Gore, za period 01.01 - 31.12.2008.godine utvrđeno je sljedeće:

1. Ljekarske komisije Republičkog fonda za zdravstveno osiguranje su u analiziranom periodu cijenila ukupno 34.509 bolovanja, što prosječno iznosi 1.438 ocjene bolovanja po vijeću.
2. **Ukupan broj slučajeva bolovanja** u Crnoj Gori u analiziranom periodu je **11.531** a broj izgubljenih radnih dana 906.920 od čega je broj slučajeva **trudničkih bolovanja u Crnoj Gori** 1.122 (**9,73%**) a broj izgubljenih radnih dana zbog trudničkih bolovanja 103.376 (11,4%).
3. Prosječna stopa slučajeva odsutnosti s posla na 100 zaposlenih iznosi 7,14%.
4. Prosječan **procenat bolovanja** iznosi **2,15%**, što znači da je 2,15 zaposlenih dnevno odsutno sa posla na 100 zaposlenih. Za 2008-u godinu prosječni procenat bolovanja pokazuje nisku dnevnu odsutnost (do 3,0% je niska odsutnost).
5. Prosječan **broj izgubljenih radnih dana po slučaju** iznosi **79**.
6. Prosječan **broj izgubljenih radnih dana po zaposlenom iznosi 6 dana**.
7. **Indexi bolovanja** za 2007-u i 2008-u godine pokazuju:
  - da je **broj slučajeva bolovanja smanjen** sa 11.881 na 11.531, tj. **za 2,95%**;
  - da je **broj izgubljenih radnih dana smanjen** sa 983.049 na 906.920 tj.**za 7,74%**;
  - da je **procenat bolovanja smanjen** sa 2,42% na 2,15% tj. **za 11,16%**;
  - da je broj izgubljenih radnih dana po slučaju **smanjen** sa 83 na 79 tj.za **4,82%**
  - da je broj izgubljenih radnih dana po zaposlenom ostao nepromijenjen(6 dana).
8. **Indexi bolovanja bez slučajeva trudničkih** za 2007-u i 2008-u godine pokazuju:
  - da je **broj slučajeva bolovanja smanjen** sa 10.899 na 10.409, tj. **za 4,50%**;
  - da je **broj izgubljenih radnih dana smanjen** sa 890.329 na 803.544 tj.**za 9,75%**;
  - da je **procenat bolovanja smanjen** sa 2,19% na 1,91% tj. **za 12,79%**;
  - da je broj izgubljenih radnih dana po slučaju **smanjen** sa 82 na 77 tj.za **6,10%**
9. Grupe bolesti desete MKB koje se odnose na dijagnoze na osnovu kojih je izgubljen najveći broj radnih dana prosječno po slučaju bolovanja su: Zloćudni tumori (116 dana po slučaju), Trudnoća (84 dana), Bolesti krvi (80 dana).  
  
Grupe bolesti desete MKB na osnovu kojih su u najvećem broju slučajeva otvarana bolovanja u Crnoj Gori su: Bolesti mišićno-koštanog sistema (1710 slučajeva), Povrede (1581 slučaj), Bolesti krvi (1206 slučajeva).  
  
Grupe bolesti desete MKB na osnovu kojih je izgubljen najveći broj radnih dana u Crnoj Gori su: Povrede (107.711 dana), Bolesti mišićno-koštanog sistema (100.262 dana) i Trudnoća (99.274 dana).

10. Uvidom u kartone bolovanja za slučajeve dugih bolovanja zapaženo je da Ljekarska komisija **u nalaz ne evidentira** da li je osiguranik bolnički liječen, da li je rađena neophodna dijagnostika, da li je cijenjen od strane IPK i druge podatke koje je Ljekarska komisija bila dužna unijeti u nalaz u cilju praćenja odorenog bolovanja i dokumentovanja opravdanosti bolovanja koje nije u skladu sa Kriterijumima za ocjenu privremene spriječenosti za rad.
11. Ljekarske komisije Fonda se u toku rada i dalje susreću sa sljedećim problemima:
- izabrani doktori, koji odobravaju bolovanja do 30 dana, upućuju osiguranike na Ljekarsku komisiju Fonda bez prethodno obavljenih dijagnostičkih pretraga predviđenih dijagnostičkim minimumom i priloženih uz uput (Pravilnik);
  - analizom bolovanja dužih od 12 mjeseci konstatovano je da su osiguranici više puta cijenjani od strane IPK sa ocjenom i mišljenjem: „Liječenje nije završeno. Po završenom liječenju javiti se ponovo na komisiju IPK“ čak i u slučajevima kad se radi o potpunom gubitku radne sposobnosti;
  - čekanje osiguranika na specijalistički, subspecijalistički pregled i dijagnostičku pretragu i time nemogućnosti primjene Kriterijuma iz Pravilnika vezanih za dužinu privremene spriječenosti za rad;
  - predlozi za bolovanje, odnosno izvještaji doktora specijalista ne sadrže sve propisane podatke (anamneza, detaljan objektivni pregled, dijagnoza, šifra dijagnoze, terapija, mišljenje) koji su neophodni za ocjenu radne sposobnosti.

### 3. PREDLOG MJERA

1. Dosljedna primjena Pravilnika o načinu i postupku ostvarivanja prava na privremenu spriječenost za rad i ostvarivanja prava na naknadu zarade za vrijeme privremene spriječenosti za rad („Sl.list RCG“ br. 69/06).
2. Izabrani doktor je dužan shodno odredbama Pravilnika da uputi osiguranika na Ljekarsku komisiju Fonda sa odgovarajućim dijagnostičkim minimumom radi ocjene dalje privremene spriječenosti za rad.
3. Ljekarske komisije Fonda cijene privremenu spriječenost za rad uz lično prisustvo osiguranika, aktivno učešće svih članova komisije, radom članova komisije na računaru u aplikaciji – LJEKARSKA KOMISIJA.
4. Ljekarske komisije unose tačan datum prvog dana privremene spriječenosti za rad, u karton osiguranika unose podatke koji su neophodni za praćenje i dokumentovanje opravdanosti odobrenog bolovanja sa otpusne liste, nalaza IPK-a, specijalističkog izvještaja.
5. Ako se radi o bolovanju čije trajanje tj.dužina nije u skladu sa Kriterijumima Ljekarska komisija Fonda je dužna u nalaz evidentirati elemente funkcionalnog statusa, koji su bitni za odobravanje dalje privremene spriječenosti za rad.
6. Ljekarsku komisiju Fonda ne treba da obavezuje predlog doktora specijaliste ili nalaz IPK „liječenje nije završeno“.
7. Ljekarska komisija upućuje osiguranika na ocjenu IPK u slučajevima kada se radi o postojanju potpune nesposobnosti za rad i u slučajevima navedenim u odredbama člana 30 Zakona o zdravstvenom osiguranju.
8. Ako izabrani doktor ili izabrani tim ili članovi Ljekarske komisije nezakonito utvrde privremenu spriječenost za rad zaposlenih osiguranika iz člana 25 Zakona o zdravstvenom osiguranju biće novčano kažnjeni za prekršaj na osnovu odredbe člana 107 Zakona o zdravstvenom osiguranju. Ako je zbog nezakonito utvrđene privremene spriječenosti za rad Republički fond za zdravstveno osiguranje isplatio naknadu zarade, ima pravo da zahtijeva naknadu štete od izabranog doktora, odnosno članova nadležne Ljekarske komisije koji su odobrili takvu privremenu spriječenost za rad (član 75 Zakona o zdravstvenom osiguranju).