

**ANALIZA OSTVARIVANJA PRAVA NA PRIVREMENU SPRIJEČENOST ZA RAD  
(ANALIZA MORBIDITETNOG APSENTIZMA )  
ZA PERIOD 01.01 – 31.12.2009.GODINE**

Podgorica, april 2010. godine

# SADRŽAJ

<b>1. UVOD .....</b>	<b>3</b>
<b>2. REZULTATI ANALIZE .....</b>	<b>4</b>
<b>2.1 Pokazatelji privremene spriječenosti za rad - bolovanja .....</b>	<b>4</b>
<b>2.2 Indexi bolovanja .....</b>	<b>9</b>
<b>2.3 Analiza morbiditeta po Grupama bolesti MKB-10 po kojima su najčešće otvarana bolovanja u Crnoj Gori.....</b>	<b>16</b>
<b>2.4 Pregled rada vijeća na nivou Crne Gore .....</b>	<b>18</b>
•Vijeće u Područnoj jedinici Bar .....	18
•Vijeće u Područnoj jedinici Bijelo Polje.....	18
•Vijeće u Kancelariji Budva .....	18
•Vijeće u Područnoj jedinici Cetinje.....	18
•Vijeće u Kancelariji Danilovgrad .....	18
•Vijeće u Područnoj jedinici Herceg Novi.....	19
•Vijeće u Područnoj jedinici Berane .....	19
•Vijeće u Kancelariji Kolašin.....	19
•Vijeće u Područnoj jedinici Kotor .....	19
•Vijeće u Kancelariji Mojkovac.....	19
•Vijeće u Područnoj jedinici Nikšić.....	19
•Vijeće u Kancelariji Plav .....	20
•Vijeće u Kancelariji Šavnik .....	20
•Vijeće u Područnoj jedinici Pljevlja .....	20
•Vijeće u Područnoj jedinici Rožaje .....	20
•Vijeće u Kancelariji Plužine.....	20
•Vijeća u Područnoj jedinici Podgorica .....	20
•Vijeće u Kancelariji Tivat .....	21
•Vijeće u Kancelariji Ulcinj.....	21
•Vijeće u Kancelariji Žabljak .....	21
<b>2.5 Analiza bolovanja dužih od 12 mjeseci .....</b>	<b>23</b>
<b>2.6 Analiza privremene spriječenosti za rad po PJ i Kancelarijama Fonda.....</b>	<b>26</b>
<b>2.7 Naknada zarade za vrijeme privremene spriječenosti za rad.....</b>	<b>54</b>
<b>2.8 Rezime .....</b>	<b>57</b>
<b>3. PREDLOG MJERA .....</b>	<b>59</b>

Pripremili:

Sektor za plansko - analitičke i poslove kontrole

- Mirjana Kojičić, dipl ecc - Pomoćnik direktora za plansko-analitičke i poslove kontrole

Odjeljenje za kontrolu

- dr Sanja Simović - Načelnik odjeljenja za kontrolu

- Seniha Marković, dipl ecc - Savjetnik za kontrolu

## 1. UVOD

**Zakonom o zdravstvenom osiguranju** („Sl.list RCG“ br. 39/04) je utvrđeno pravo osiguranika-zaposlenih na privremenu spriječenost za rad\* i na naknadu zarade za vrijeme privremene spriječenosti za rad u slučajevima\* bolesti ili povrede, medicinskog ispitivanja, izolacije zbog kliconošta ili pojave zarazne bolesti u okolini, dobrovoljnog davanja tkiva ili organa, njege oboljelog člana uže porodice i pratioca oboljelog lica upućenog na liječenje ili ljekarski pregled u drugo mjesto, odnosno dok boravi kao pratilac u bolnici. Pravilnikom o načinu i postupku ostvarivanja prava na privremenu spriječenost za rad i ostvarivanja prava na naknadu zarade za vrijeme privremene spriječenosti za rad („Sl. list RCG“ br. 69/06) (u daljem tekstu: Pravilnik) bliže je regulisano ostvarivanje prava na privremenu spriječenost za rad u slučaju navedenih uzroka.

**Morbiditetni apsentizam** kao pojava složenog karaktera posljedica je stanja i uslova rada i radne sredine, socijalnih uslova i zdravstvenog stanja zaposlenih.

Analiza obuhvata ocjenu privremene spriječenosti za rad preko 30 dana, čije utvrđivanje je u nadležnosti Ljekarske komisije Fonda za zdravstveno osiguranje Crne Gore.

**U cilju praćenja privremene spriječenosti za rad** u Fondu su na naučnim osnovama vršene uporedne analize morbiditetnog apsentizma od 2006. do 2008. godine i na osnovu analiza predložene i preduzete odgovarajuće mjere čiji je krajnji cilj smanjenje bolovanja na nivou Crne Gore. Rezultat je značajno smanjenje pokazatelja bolovanja u 2008-oj i 2009-oj godini.

Rezultati analize su pokazali **smanjenje Indexa bolovanja** za 2009.godinu u odnosu na 2008.godinu, kao i u odnosu na 2007-u godinu i to:

- broj slučajeva bolovanja je smanjen za 8,46%, odnosno 11,15%;
- broj izgubljenih radnih dana smanjen za 5,93%, odnosno 13,22 %;
- **smanjenje procenta bolovanja za 11,16%**, odnosno 21,07 %.

Procentat bolovanja je najobjektivniji pokazatelj.

Značajno je, **smanjenje Indexa bolovanja bez slučajeva trudničkih bolovanja** za 2009.godinu u odnosu na 2008.godinu jer je:

- broj slučajeva bolovanja smanjen za 10,62%,
- broj izgubljenih radnih dana smanjen za 7,72%,
- **smanjenje procenta bolovanja za 13,09%**.

---

\*Privremena spriječenost za rad, odsustvovanje s posla zbog bolesti i povrede, bolovanje, privremena nesposobnost za rad, pošteda od posla, morbiditetni apsentizam, su sinonimi za istu pojavu.

\*Slučaj bolovanja je svako novo otpočinjanje odsutnosti s posla.

**\*Parametri odsutnosti s posla:**

1. **Prosječna stopa slučajeva odsutnosti s posla na 100 zaposlenih osiguranika** predstavlja prosječan broj slučajeva odsutnosti s posla na 100 osiguranika u odnosu na prosječan broj zaposlenih osiguranika u Crnoj Gori.
2. **Prosječan broj dnevno odsutnih s posla na 100 zaposlenih osiguranika predstavlja „procentat dnevne odsutnosti s posla zbog privremene nesposobnosti - spriječenosti za rad“** tzv. „procentat bolovanja“.
3. **Broj izgubljenih radnih dana po jednom slučaju odsutnosti s posla.** Ovaj pokazatelj ne predstavlja precizno prosječno trajanje bolovanja, jer nisu uključena samo započeta i završena bolovanja tokom analiziranog perioda, već i dani ranije započeti bolovanja, tj. dani započeti a nezavršeni bolovanja u posmatranom periodu.
4. **Broj izgubljenih radnih dana po jednom zaposlenom osiguraniku.**

## 2. REZULTATI ANALIZE

### 2.1 Pokazatelji privremene spriječenosti za rad - bolovanja

✚ Pokazatelji bolovanja za period 01.01 - 31.12.2009.godine u Crnoj Gori (Tabela 1) pokazuju da je:

- ukupan broj slučajeva bolovanja 10.556;
- ukupan broj izgubljenih radnih dana 853.132;
- prosječna stopa slučajeva odsutnosti s posla 6,17%;
- procenat bolovanja 1,91%;
- broj izgubljenih radnih dana po jednom slučaju 81;
- broj izgubljenih radnih dana po zaposlenom prosječno 5.

✚ Pokazatelji bolovanja za slučajeve bolovanja bez slučajeva trudničkih bolovanja za period 01.01 - 31.12.2009.godine u Crnoj Gori (Tabela 1) pokazuju da je:

- ukupan broj slučajeva bolovanja bez trudničkih 9.304;
- ukupan broj izgubljenih radnih dana 741.485;
- prosječna stopa slučajeva odsutnosti s posla 5,44%;
- procenat bolovanja 1,66%;
- broj izgubljenih radnih dana po jednom slučaju 80;
- broj izgubljenih radnih dana po zaposlenom prosječno 4.

✚ Pokazatelji bolovanja za slučajeve trudničkih bolovanja za period 01.01 - 31.12.2009.godine u Crnoj Gori (Tabela 1) pokazuju da je:

- ukupan broj slučajeva trudničkih bolovanja 1.252;
- ukupan broj izgubljenih radnih dana 111.647;
- prosječna stopa slučajeva odsutnosti s posla 0,73%;
- procenat bolovanja 0,25%;
- broj izgubljenih radnih dana po jednom slučaju 89;
- broj izgubljenih radnih dana po zaposlenom prosječno 1.

POKAZATELJI BOLOVANJA ZA PERIOD: 01.01 – 31.12.2009.GODINE

Tabela 1

Opis			Ukupan broj slučajeva						Broj slučajeva bez trudničkog bolovanja						Broj slučajeva trudničkog bolovanja					
Filijala	Br.zaposlenih		Br.sluč. bol.	Br. Izg.rad. dana	Prosječno sluč.odсутnosti	Procenat bolovanja	Br.izg.radnih dana po sluč.	Br.izg.rad.dana po zaposl.	Br.sluč. bol.	Br. Izg.rad. dana	Prosječno sluč.odсутnosti	Procenat bolovanja	Br.izg.radnih dana po sluč.	Br. izg. rad. dana po zaposl.	Br.sluč. bol.	Br. Izg.rad. dana	Prosječno sluč.odсутnosti	Proc. bol.	Br.izg.radnih dana po sluč.	Br.izg.rad.dana po zaposl.
1	Bar	12.026	743	63.460	6,18	2,02	85	5	672	57.422	5,59	1,83	85	5	71	6.038	0,59	0,19	85	1
2	Bijelo Polje	8.690	525	37.749	6,04	1,66	72	4	475	34.106	5,47	1,50	72	4	50	3.643	0,58	0,16	73	0
3	Budva	9.945	431	33.945	4,33	1,31	79	3	330	24.762	3,32	0,95	75	2	101	9.183	1,02	0,35	91	1
4	Cetinje	4.219	163	15.099	3,86	1,37	93	4	139	12.769	3,29	1,16	92	3	24	2.330	0,57	0,21	97	1
5	Danilovgrad	2.920	158	13.670	5,41	1,79	87	5	144	12.638	4,93	1,66	88	4	14	1.032	0,48	0,14	74	0
6	Herceg Novi	11.924	826	66.105	6,93	2,12	80	6	759	59.761	6,37	1,92	79	5	67	6.344	0,56	0,20	95	1
7	Berane	6.631	365	33.115	5,50	1,91	91	5	310	28.256	4,68	1,63	91	4	55	4.859	0,83	0,28	88	1
8	Kolašin	1.757	98	10.294	5,58	2,24	105	6	88	9.232	5,01	2,01	105	5	10	1.062	0,57	0,23	106	1
9	Kotor	6.566	359	24.432	5,47	1,43	68	4	302	19.664	4,60	1,15	65	3	57	4.768	0,87	0,28	84	1
10	Mojkovac	1.662	124	10.365	7,46	2,39	84	6	120	10.007	7,22	2,31	83	6	4	358	0,24	0,08	90	0
11	Nikšić	18.570	1.757	107.546	9,46	2,22	61	6	1.637	98.464	8,82	2,03	60	5	120	9.082	0,65	0,19	76	0
12	Plav	1.192	34	3.347	2,85	1,08	98	3	30	3.013	2,52	0,97	100	3	4	334	0,34	0,11	84	0
13	Šavnik	284	15	1.094	5,28	1,48	73	4	14	965	4,93	1,30	69	3	1	129	0,35	0,17	129	0
14	Pljevlja	7.171	451	39.161	6,29	2,09	87	5	424	37.026	5,91	1,98	87	5	27	2.135	0,38	0,11	79	0
15	Rožaje	3.208	83	9.751	2,59	1,16	117	3	71	9.110	2,21	1,09	128	3	12	641	0,37	0,08	53	0
16	Plužine	939	64	4.229	6,82	1,73	66	5	61	3.949	6,50	1,61	65	4	3	280	0,32	0,11	93	0
17	Podgorica	64.095	4.021	342.662	6,27	2,05	85	5	3.438	287.363	5,36	1,72	84	4	583	55.299	0,91	0,33	95	1
18	Tivat	3.897	157	15.806	4,03	1,55	101	4	117	12.588	3,00	1,24	108	3	40	3.218	1,03	0,32	80	1
19	Ulcinj	4.290	142	16.485	3,31	1,47	116	4	135	16.013	3,15	1,43	119	4	7	472	0,16	0,04	67	0
20	Žabljak	967	40	4.817	4,14	1,91	120	5	38	4.377	3,93	1,73	115	5	2	440	0,21	0,17	220	0
<b>UKUPNO</b>		<b>170.953</b>	<b>10.556</b>	<b>853.132</b>	<b>6,17</b>	<b>1,91</b>	<b>81</b>	<b>5</b>	<b>9.304</b>	<b>741.485</b>	<b>5,44</b>	<b>1,66</b>	<b>80</b>	<b>4</b>	<b>1.252</b>	<b>111.647</b>	<b>0,73</b>	<b>0,25</b>	<b>89</b>	<b>1</b>

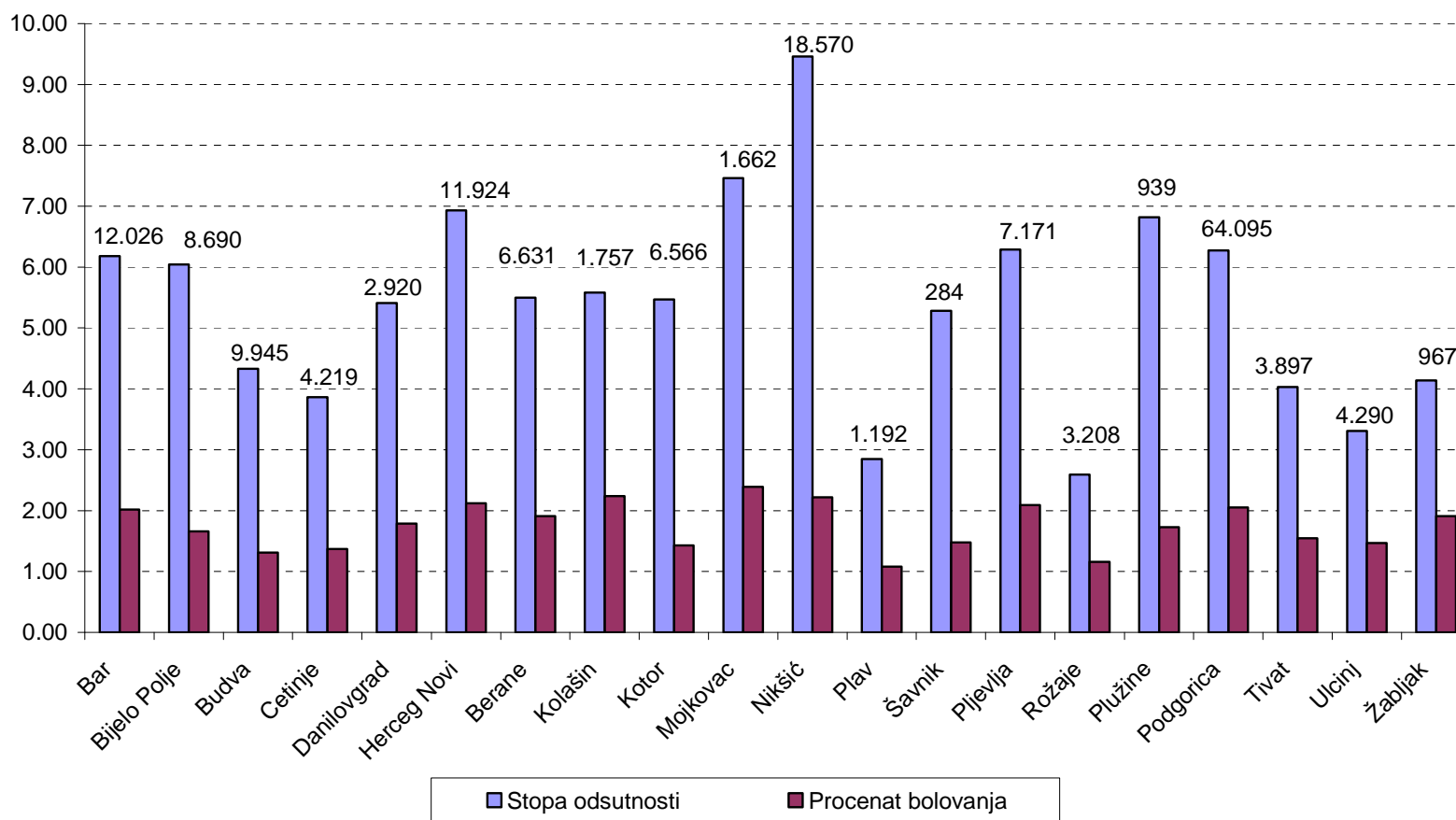
**Napomene:**

\* Prosječan broj aktivnih osiguranika uzet je na dan 01.06.2009.god.

\* Broj radnih dana u godini - 261

Uporedni prikaz slučajeva odsutnosti i procenta bolovanja po filijalama za period:  
01.01 - 31.12.2009.godine

Dijagram 1



**Napomena:**

\* Na Dijagramu 1 je prikazan i broj zaposlenih osiguranika za svaku filijalu

✚ Iz uporednog prikaza **stope slučajeva odsutnosti** po opštinama (Dijagram 1) vidi se da su opštine sa prosječnom stopom slučajeva odsutnosti sa posla koja je iznad prosječne stope u Crnoj Gori (6,17%):

1. Nikšić .....9,46% na 100 zaposlenih
2. Mojkovac.....7,46% na 100 zaposlenih
3. Herceg Novi.....6,93% na 100 zaposlenih
4. Plužine.....6,82% na 100 zaposlenih
5. Pljevlja.....6,29% na 100 zaposlenih
6. Podgorica.....6,27% na 100 zaposlenih
7. Bar.....6,18% na 100 zaposlenih

✚ Iz uporednog prikaza **procenta bolovanja** po opštinama (Dijagram 1) vidi se da su opštine sa procentom bolovanja koji je iznad prosječnog procenta (1,19%) u Crnoj Gori:

1. Mojkovac.....2,39%
2. Kolašin.....2,24%
3. Nikšić .....2,22%
4. Herceg Novi.....2,12%
5. Pljevlja.....2,09%
6. Podgorica..... 2,05%
7. Bar.....2,02%

Procenat bolovanja na osnovu kriterijuma godišnje veličine „procenta bolovanja“ predstavlja najrealniji pokazatelj odsutnosti sa posla zbog privremene spriječenosti za rad i predstavlja prosječan broj dnevno odsutnih sa posla na 100 zaposlenih osiguranika. Za 2009. godinu navedeni procenti bolovanja po opštinama, za slučajeve bolovanja preko 30 dana koje je cijenila Ljekarska komisija Fonda, pokazuju nisku dnevnu odsutnost (do 3,0% je niska odsutnost).



✚ Broj **izgubljenih radnih dana po slučaju** prikazan po opštinama (Tabela 1) pokazao je da 13 opština ima veći broj izgubljenih radnih dana po slučaju od prosječnog broja (81) u Crnoj Gori:

1. Žabljak.....120 radnih dana po slučaju
2. Rožaje..... 117 radnih dana po slučaju
3. Ulcinj.....116 radnih dana po slučaju
4. Kolašin.....105 radnih dana po slučaju
5. Tivat.....101 radni dan po slučaju
6. Plav .....98 radnih dana po slučaju
7. Cetinje.....93 radna dana po slučaju
8. Berane.....91 radni dan po slučaju
9. Danilovgrad..... 87 radnih dana po slučaju
10. Pljevlja.....87 radnih dana po slučaju
11. Bar.....85 radnih dana po slučaju
12. Podgorica.....85 radnih dana po slučaju
13. Mojkovac.....84 radnih dana po slučaju

Ovaj pokazatelj ne uključuje samo započeta i završena bolovanja tokom posmatranog perioda već i dane ranije započetih bolovanja.

✚ Broj **izgubljenih radnih dana po zaposlenom** prikazan po opštinama (Tabela 1) pokazao je da je:

- u opštinama Herceg Novi, Kolašin, Nikšić i Mojkovac najveći broj izgubljenih radnih dana po zaposlenom koji iznosi 6;
- zatim slijede opštine Bar, Danilovgrad, Berane, Žabljak, Pljevlja, Plužine i Podgorica sa po 5 izgubljenih radnih dana po zaposlenom;
- Bijelo Polje, Cetinje, Kotor, Šavnik, Tivat i Ulcinj po 4 izgubljenih radnih dana po zaposlenom.

Opštine sa najmanjim brojem izgubljenih radnih dana po zaposlenom su Budva, Plav i Rožaje sa 3 izgubljena radna dana.

## 2.2 Indexi bolovanja

Predsjednici i članovi vijeća Ljekarskih komisija Fonda upoznati su sa kontinuiranim praćenjem morbiditetnog absentizma za Crnu Goru i rezultatima Analiza od 2006-e godine, kao i preporukama za dalji rad komisija. Isto tako, direktori domova zdravlja sa menadžmentom su upoznati sa analizama i uključeni u realizaciju predloženih mjera i preuzimanje odgovornosti u dijelu ovlašćenja izabranih doktora i njihovih obaveza u skladu sa zakonom i Pravilnikom. Navedene aktivnosti Fonda su proizvele smanjenje svih indexa bolovanja, uporedo 2009/2008, kao i 2008/2007:

- ✚ Indexi bolovanja za 2008. i 2009.godinu u uporednom prikazu pokazuju:
  - da je broj slučajeva bolovanja u Crnoj Gori **smanjen** sa 11.531 na 10.556 tj. **za 8,46%**;
  - da je broj izgubljenih radnih dana **smanjen** sa 906.920 na 853.132 tj. **za 5,93%**;
  - da je procenat bolovanja **smanjen** sa 2,15% na 1,91% tj. **za 11,16%**;
  - da je broj izgubljenih radnih dana po slučaju **povećan** sa 79 na 81 tj. za 2,53%;
  - da je broj izgubljenih radnih dana po zaposlenom smanjen sa 6 na 5 dana.
- ✚ Na Dijagramu 2 dat je uporedni prikaz kretanja **prosječne stope slučajeva odsutnosti** u 2006, 2007, 2008. i 2009.godini za svaku opštinu pojedinačno.
- ✚ Na Dijagramu 3 dat je uporedni **prikaz procenta bolovanja** za 2006, 2007, 2008. i 2009.godine za svaku opštinu pojedinačno.  
**Rast** procenta bolovanja zabilježen je u Cetinju, a **smanjenje** procenta bolovanja zabilježeno je u Bijelom Polju, Beranama, Kolašinu, Plavu i Šavniku.

Trend kretanja broja slučajeva bolovanja za 2006, 2007, 2008. i 2009.g.

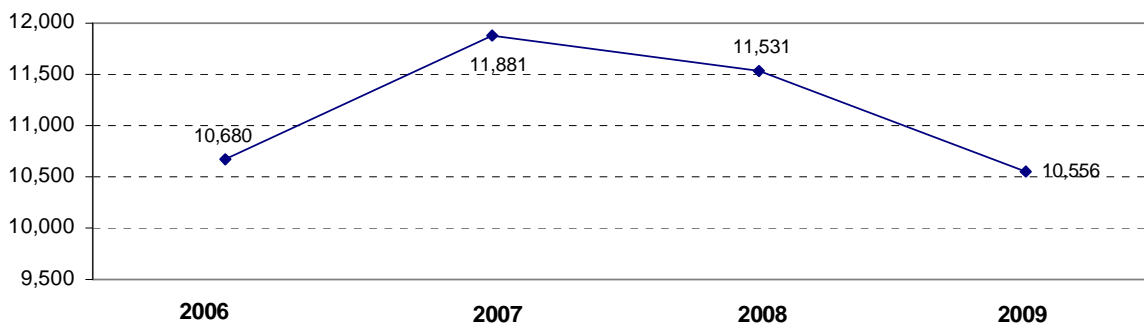


Tabela 2

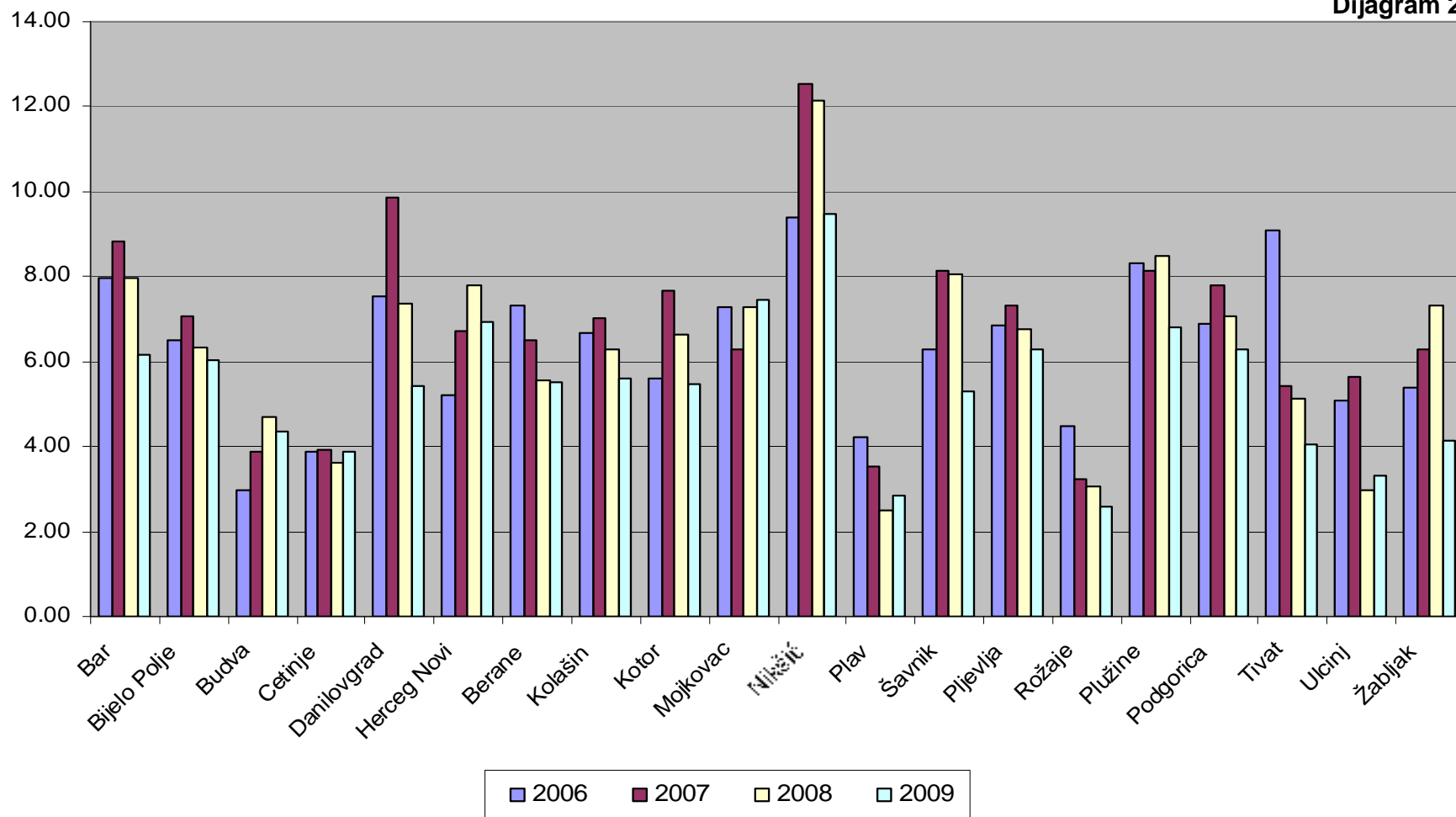
Opis	Ukupan broj slučajeva																							
	01.01 - 31.12.2006.						01.01 - 31.12.2007.						01.01 - 31.12.2008.						01.01 - 31.12.2009.					
	Br.sluč. d.	Br. Izgrad. dana	Prosj.stopa sluč.odсутnosti	Procentat bolovanja	Br.izgrad. dana po sluč.	Br.izgrad. dana po zaposl.	Br.sluč. bol.	Br. Izgrad. dana	Prosj.stopa sluč.odсутnosti	Procentat bolovanja	Br.izgrad. dana po sluč.	Br.izgrad. dana po zaposl.	Br.sluč. bol.	Br. Izgrad. dana	Prosj.stopa sluč.odсутnosti	Procentat bolovanja	Br.izgrad. dana po sluč.	Br.izgrad. dana po zaposl.	Br.sluč. bol.	Br. Izgrad. dana	Prosj.stopa sluč.odсутnosti	Procentat bolovanja	Br.izgrad. nih dana posluc.	
1 Bar	905	80.535	7,97	2,72	89	7	977	85.818	8,83	2,97	88	8	908	82.248	7,96	2,76	91	7	743	63.460	6,18	2,02	85	
2 Bijelo Polje	548	44.622	6,52	2,03	81	5	565	41.549	7,08	2,00	74	5	536	41.474	6,32	1,87	77	5	525	37.749	6,04	1,66	72	
3 Budva	245	20.772	2,96	0,96	85	3	338	28.311	3,89	1,25	84	3	409	31.167	4,71	1,37	76	4	431	33.945	4,33	1,31	79	
4 Cetinje	191	14.995	3,88	1,17	79	3	190	15.405	3,91	1,21	81	3	168	15.452	3,63	1,28	92	3	163	15.099	3,86	1,37	93	
5 Danilovgrad	186	13.894	7,53	2,15	75	6	228	17.985	9,88	2,99	79	8	203	15.778	7,36	2,19	78	6	158	13.670	5,41	1,79	87	
6 Herceg Novi	615	51.266	5,21	1,67	83	4	753	63.451	6,71	2,17	84	6	877	69.333	7,79	2,36	79	6	826	66.105	6,93	2,12	80	
7 Berane	453	39.992	7,31	2,47	88	6	407	35.881	6,52	2,20	88	6	363	35.954	5,57	2,11	99	6	365	33.115	5,50	1,91	91	
8 Kolašin	109	11.960	6,67	2,80	110	7	107	11.014	7,02	2,77	103	7	102	10.464	6,28	2,47	103	6	98	10.294	5,58	2,24	105	
9 Kotor	354	25.768	5,61	1,57	73	4	457	33.879	7,67	2,18	74	6	417	27.220	6,63	1,66	65	4	359	24.432	5,47	1,43	68	
10 Mjokovac	109	10.676	7,29	2,73	98	7	94	8.339	6,31	2,14	89	6	118	11.229	7,27	2,65	95	7	124	10.365	7,46	2,39	84	
11 Nikšić	1.667	133.277	9,40	2,88	80	8	2.178	162.152	12,53	3,57	74	9	2.170	131.005	12,15	2,81	60	7	1.757	107.546	9,46	2,22	61	
12 Plav	58	5.245	4,20	1,46	90	4	44	3.989	3,52	1,22	91	3	30	3.708	2,48	1,17	124	3	34	3.347	2,85	1,08	98	
13 Šavnik	20	1.948	6,29	2,35	97	6	24	1.701	8,16	2,22	71	6	24	1.380	8,05	1,77	58	5	15	1.094	5,28	1,48	73	
14 Pljevlja	513	51.669	6,83	2,63	101	7	523	50.123	7,34	2,70	96	7	481	46.724	6,75	2,51	97	7	451	39.161	6,29	2,09	87	
15 Rožaje	144	15.156	4,49	1,81	105	5	101	11.161	3,22	1,36	111	4	92	8.476	3,06	1,08	92	3	83	9.751	2,59	1,16	117	
16 Plužine	81	6.587	8,30	2,59	81	7	78	6.783	8,16	2,72	87	7	78	5.776	8,49	2,41	74	6	64	4.229	6,82	1,73	66	
17 Podgorica	3.866	317.912	6,89	2,17	82	6	4.332	358.350	7,79	2,47	83	6	4.188	334.011	7,05	2,15	80	6	4.021	342.662	6,27	2,05	85	
18 Tivat	365	30.044	9,10	2,87	82	7	213	22.162	5,44	2,17	104	6	178	14.058	5,12	1,55	79	4	157	15.806	4,03	1,55	101	
19 Ulcinj	201	18.899	5,10	1,84	94	5	214	20.382	5,66	2,06	95	5	120	15.331	2,98	1,46	128	4	142	16.485	3,31	1,47	116	
20 Žabljak	50	4.410	5,37	1,81	88	5	58	4.631	6,28	1,92	80	5	69	6.132	7,34	2,50	89	7	40	4.817	4,14	1,91	120	
<b>UKUPNO</b>	<b>10.680</b>	<b>899.627</b>	<b>6,72</b>	<b>2,17</b>	<b>84</b>	<b>6</b>	<b>11.881</b>	<b>983.049</b>	<b>7,63</b>	<b>2,42</b>	<b>83</b>	<b>6</b>	<b>11.531</b>	<b>906.920</b>	<b>7,14</b>	<b>2,15</b>	<b>79</b>	<b>6</b>	<b>10.556</b>	<b>853.132</b>	<b>6,17</b>	<b>1,91</b>	<b>81</b>	

**Napomene:**

- \* Prosječan broj aktivnih osiguranika za 2006. godinu uzet je na dan 31.12.2006.god (158.968 zaposlenih)
- \* Prosječan broj aktivnih osiguranika za 2007. godinu uzet je na dan 02.07.2007.god (155.723 zaposlenih)
- \* Prosječan broj aktivnih osiguranika za 2008. godinu uzet je na dan 02.06.2008.god (161.554 zaposlenih)
- \* Prosječan broj aktivnih osiguranika za 2009. godinu uzet je na dan 01.06.2009.god (170.953 zaposlenih)
- \* Broj radnih dana u godini - 261

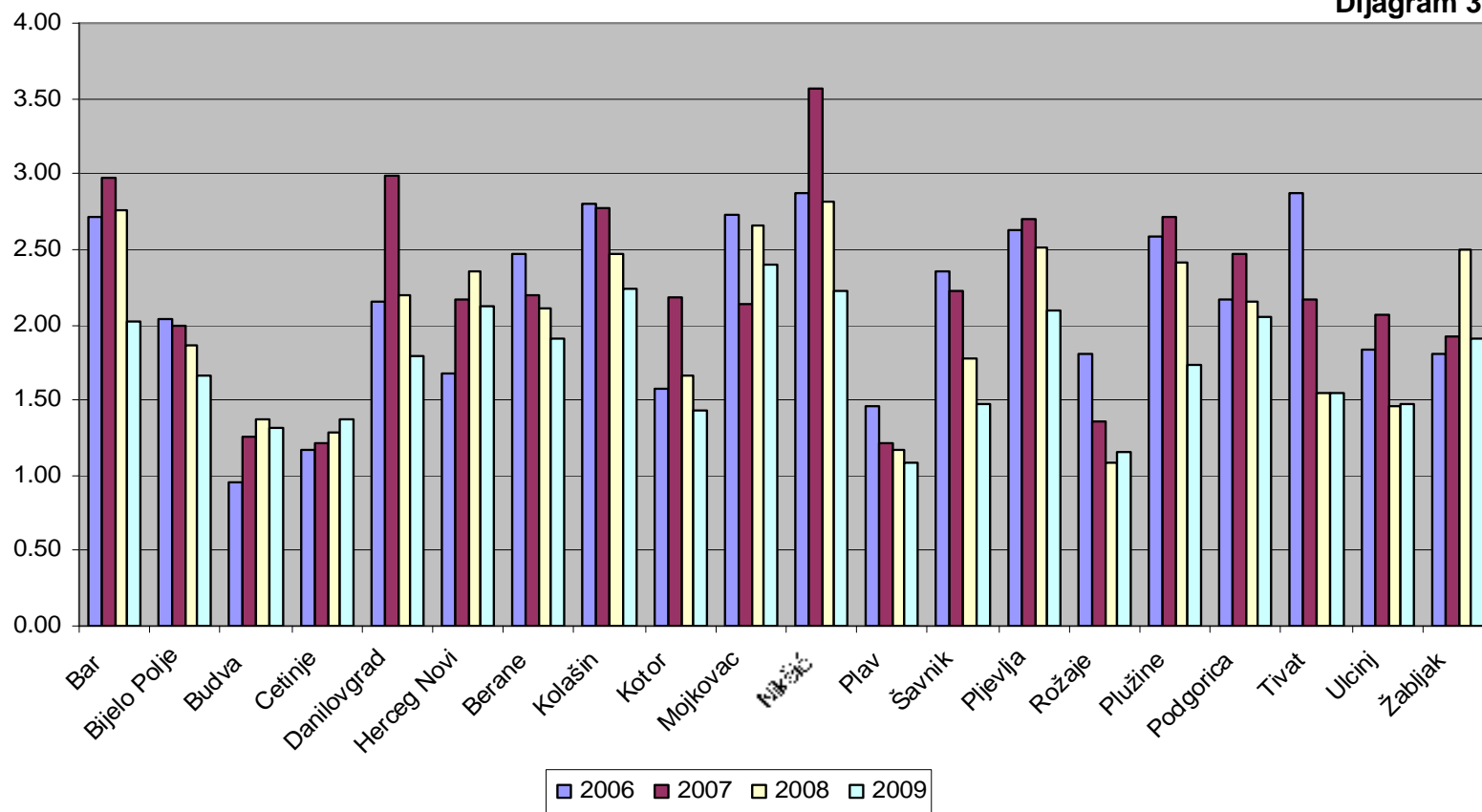
Uporedni prikaz prosječne stope slučajeva odsutnosti za  
2006, 2007, 2008. i 2009. godinu

Dijagram 2



## Uporedni prikaz procenta bolovanja za 2006, 2007, 2008. i 2009. godinu

Dijagram 3



U Tabeli 3 prikazani su **pokazatelji bolovanja bez slučajeva trudničkih bolovanja**, tako da indexi za 2008. i 2009.godine u uporednom prikazu pokazuju:

- da je broj slučajeva bez trudničkih bolovanja u Crnoj Gori **smanjen** sa 10.409 na 9.304 tj.za **10,62%**;
- da je broj izgubljenih radnih dana **smanjen** sa 803.544 na 741.485 tj. za **7,72%**;
- da je procenat bolovanja **smanjen** sa 1,91% na 1,66% tj. za **13,09%**;
- da je broj izgubljenih radnih dana po slučaju **povećan** sa 77 na 80 tj. za 3,90%.

Rast procenta bolovanja bez trudničkih bolovanja zabilježen je u: Cetinju za 28,89% i Rožajama 5,83%.

Najveće **smanjenje procenta bolovanja bez trudničkih bolovanja** zabilježeno je u:

- Baru za 29,62% (sa 2,60% na 1,83%),
- Plužinama za 28,76% (sa 2,26% na 1,61%),
- Šavniku za 26,55% (sa 1,77% na 1,30%),
- Žabljaku za 23,45% (sa 2,26% na 1,73%),
- Nikšiću za 22,81% (sa 2,63% na 2,03%),
- Danilovgradu za 20,19% (sa 2,08% na 1,66%).

U Tabeli 4 prikazani su **pokazatelji bolovanja samo za slučajeve trudničkih bolovanja**, tako da indexi za 2008. i 2009.godine u uporednom prikazu pokazuju:

- da je broj slučajeva trudničkih bolovanja u Crnoj Gori **povećan** sa 1.122 na 1.252 tj.za **11,59%**;
- da je broj izgubljenih radnih dana **povećan** sa 103.376 na 111.647 tj. za **8,00%**;
- da je procenat bolovanja ostao nepromijenjen - 0,25 %;
- da je broj izgubljenih radnih dana po slučaju smanjen sa 92 na 89 tj. za 3,26%.

Najveći rast procenta trudničkih bolovanja zabilježen je u: Plavu za 266,67%; Kolašinu za 130,00%; Ulcinju za 100%; Rožajama za 60,00% i Tivtu za 60,00%;

Smanjenje procenta trudničkih bolovanja zabilježeno je u: Mojkovcu za 46,67%; Cetinju za 44,74%; Pljevljima - 42,11%; Žabljaku - 29,17%; Plužinama - 26,67% i Bijelom Polju za 5,88%.

Tabela 3

Opis		Broj slučajeva bez trudničkog bolovanja																							
		01.01 - 31.12.2006.						01.01 - 31.12.2007.						01.01 - 31.12.2008.						01.01 - 31.12.2009.					
Filijala		Br.sluč.bol.	Br. Izg.rad.dana	Pros.j.stopa sluč.odсутности	Procenat bolovanja	Br.izg.rad.dana po sluč.	Br.izg.rad.dana po zaposl.	Br.sluč.bol.	Br. Izg.rad.dana	Pros.j.stopa sluč.odсутности	Procenat bolovanja	Br.izg.rad.dana po sluč.	Br.izg.rad.dana po zaposl.	Br.sluč.bol.	Br. Izg.rad.dana	Pros.j.stopa sluč.odсутности	Procenat bolovanja	Br.izg.rad.dana po sluč.	Br.izg.rad.dana po zaposl.	Br.sluč.bol.	Br. Izg.rad.dana	Pros.j.stopa sluč.odсутности	Procenat bolovanja	Br.izg.rad.dana po sluč.	Br.izg.rad.dana po zaposl.
1	Bar	834	74.832	7,34	2,52	90	7	924	81.040	8,35	2,81	88	7	850	77.307	7,45	2,60	91	7	672	57.422	5,59	1,83	85	5
2	Bijelo Polje	510	41.282	6,06	1,88	81	5	507	37.018	6,36	1,78	73	5	495	37.666	5,83	1,70	76	4	475	34.106	5,47	1,50	72	4
3	Budva	199	16.861	2,40	0,78	85	2	270	21.804	3,11	0,96	81	3	316	23.126	3,64	1,02	73	3	330	24.762	3,32	0,95	75	2
4	Cetinje	155	11.748	3,15	0,91	76	2	164	12.924	3,37	1,02	79	3	122	10.895	2,64	0,90	89	2	139	12.769	3,29	1,16	92	3
5	Danilovgrad	180	13.132	7,28	2,04	73	5	224	17.660	9,71	2,93	79	8	195	14.932	7,07	2,08	77	5	144	12.638	4,93	1,66	88	4
6	Herceg Novi	575	47.413	4,88	1,54	82	4	703	59.109	6,27	2,02	84	5	809	64.217	7,18	2,18	79	6	759	59.761	6,37	1,92	79	5
7	Berane	401	36.248	6,47	2,24	90	6	360	31.680	5,76	1,94	88	5	318	31.340	4,88	1,84	99	5	310	28.256	4,68	1,63	91	4
8	Kolašin	104	11.526	6,37	2,70	111	7	103	10.794	6,76	2,71	105	7	96	10.057	5,91	2,37	105	6	88	9.232	5,01	2,01	105	5
9	Kotor	306	21.309	4,85	1,29	70	3	414	29.396	6,95	1,89	71	5	380	23.478	6,04	1,43	62	4	302	19.664	4,60	1,15	65	3
10	Mojkovac	107	10.464	7,15	2,68	98	7	89	7.983	5,97	2,05	90	5	109	10.613	6,71	2,50	97	7	120	10.007	7,22	2,31	83	6
11	Nikšić	1.585	125.674	8,94	2,72	79	7	2.081	152.923	11,97	3,37	73	9	2.080	122.642	11,64	2,63	59	7	1.637	98.464	8,82	2,03	60	5
12	Plav	53	4.877	3,84	1,35	92	4	41	3.649	3,28	1,12	89	3	29	3.614	2,39	1,14	125	3	30	3.013	2,52	0,97	100	3
13	Šavnik	19	1.880	5,97	2,27	99	6	23	1.645	7,82	2,14	72	6	24	1.380	8,05	1,77	58	5	14	965	4,93	1,30	69	3
14	Pljevlja	485	49.383	6,46	2,52	102	7	491	47.218	6,89	2,54	96	7	442	43.137	6,20	2,32	98	6	424	37.026	5,91	1,98	87	5
15	Rožaje	142	14.939	4,42	1,78	105	5	101	11.161	3,22	1,36	111	4	88	8.086	2,92	1,03	92	3	71	9.110	2,21	1,09	128	3
16	Plužine	77	6.323	7,89	2,48	82	6	76	6.346	7,95	2,54	84	7	74	5.426	8,05	2,26	73	6	61	3.949	6,50	1,61	65	4
17	Podgorica	3.488	281.965	6,22	1,93	81	5	3.871	313.551	6,96	2,16	81	6	3.646	282.745	6,14	1,82	78	5	3.438	287.363	5,36	1,72	84	4
18	Tivat	338	27.636	8,42	2,64	82	7	194	20.416	4,96	2,00	105	5	157	12.219	4,52	1,35	78	4	117	12.588	3,00	1,24	108	3
19	Ulcinj	201	18.899	5,10	1,84	94	5	214	20.382	5,66	2,06	95	5	117	15.126	2,91	1,44	129	4	135	16.013	3,15	1,43	119	4
20	Žabljak	43	3.756	4,62	1,55	87	4	49	3.647	5,31	1,51	74	4	62	5.538	6,60	2,26	89	6	38	4.377	3,93	1,73	115	5
<b>UKUPNO</b>		<b>9.802</b>	<b>820.147</b>	<b>6,17</b>	<b>1,98</b>	<b>84</b>	<b>5</b>	<b>10.899</b>	<b>890.329</b>	<b>7,00</b>	<b>2,19</b>	<b>82</b>	<b>6</b>	<b>10.409</b>	<b>803.544</b>	<b>6,44</b>	<b>1,91</b>	<b>77</b>	<b>5</b>	<b>9.304</b>	<b>741.485</b>	<b>5,44</b>	<b>1,66</b>	<b>80</b>	<b>4</b>

Tabela 4

Opis	Broj slučajeva trudničkog bolovanja																							
	01.01 - 31.12.2006.						01.01 - 31.12.2007.						01.01 - 31.12.2008.						01.01 - 31.12.2009.					
Filijala	Br.sluč.b ol.	Br. Izg.rad. dana	Prosj.stopa sluč.odсутно sti	Procenat bolovanja	Br.izg.rad. dana po sluč.	Br.izg.rad. dana po radn.	Br.sluč. bol.	Br. Izg.rad. dana	Prosj.stopa sluč.odсутно sti	Procenat bolovanja	Br.izg.rad. dana po sluč.	Br.izg.rad. dana po radn.	Br.sluč. bol.	Br. Izg.rad. dana	Prosj.stopa sluč.odсутно sti	Procenat bolovanja	Br.izg.rad. dana po sluč.	Br.izg.rad. dana po radn.	Br.sluč.b ol.	Br. Izg.rad. dana	Prosj.stopa sluč.odсутно sti	Proc. bol.	Br.izg.radn ih dana po sluč.	Br.izg.rad. dana po radn.
1 Bar	71	5.703	0,63	0,19	80	1	53	4.778	0,48	0,17	90	0	58	4.941	0,51	0,17	85	0	71	6.038	0,59	0,19	85	1
2 Bijelo Polje	38	3.340	0,45	0,15	88	0	58	4.531	0,73	0,22	78	1	41	3.808	0,48	0,17	93	0	50	3.643	0,58	0,16	73	0
3 Budva	46	3.911	0,56	0,18	85	0	68	6.507	0,78	0,29	96	1	93	8.041	1,07	0,35	86	1	101	9.183	1,02	0,35	91	1
4 Cetinje	36	3.247	0,73	0,25	90	1	26	2.481	0,53	0,20	95	1	46	4.557	0,99	0,38	99	1	24	2.330	0,57	0,21	97	1
5 Danilovgrad	6	762	0,24	0,12	127	0	4	325	0,17	0,05	81	0	8	846	0,29	0,12	106	0	14	1.032	0,48	0,14	74	0
6 Herceg Novi	40	3.853	0,34	0,13	96	0	50	4.342	0,45	0,15	87	0	68	5.116	0,60	0,17	75	0	67	6.344	0,56	0,20	95	1
7 Berane	52	3.744	0,84	0,23	72	1	47	4.201	0,75	0,26	89	1	45	4.614	0,69	0,27	103	1	55	4.859	0,83	0,28	88	1
8 Kolašin	5	434	0,31	0,10	87	0	4	220	0,26	0,06	55	0	6	407	0,37	0,10	68	0	10	1.062	0,57	0,23	106	1
9 Kotor	48	4.459	0,76	0,27	93	1	43	4.483	0,72	0,29	104	1	37	3.742	0,59	0,23	101	1	57	4.768	0,87	0,28	84	1
10 Mojkovac	2	212	0,13	0,05	106	0	5	356	0,34	0,09	71	0	9	616	0,55	0,15	68	0	4	358	0,24	0,08	90	0
11 Nikšić	82	7.603	0,46	0,16	93	0	97	9.229	0,56	0,20	95	1	90	8.363	0,50	0,18	93	0	120	9.082	0,65	0,19	76	0
12 Plav	5	368	0,36	0,10	74	0	3	340	0,24	0,10	113	0	1	94	0,08	0,03	94	0	4	334	0,34	0,11	84	0
13 Šavnik	1	68	0,31	0,08	68	0	1	56	0,34	0,07	56	0	0	0	0,00	0,00	0	0	1	129	0,35	0,17	129	0
14 Pljevlja	28	2.286	0,37	0,12	82	0	32	2.905	0,45	0,16	91	0	39	3.587	0,55	0,19	92	1	27	2.135	0,38	0,11	79	0
15 Rožaje	2	217	0,06	0,03	109	0	0	0	0,00	0,00	0	0	4	390	0,13	0,05	98	0	12	641	0,37	0,08	53	0
16 Plužine	4	264	0,41	0,10	66	0	2	437	0,21	0,18	219	0	4	350	0,44	0,15	88	0	3	280	0,32	0,11	93	0
17 Podgorica	378	35.947	0,67	0,25	95	1	461	44.799	0,83	0,31	97	1	542	51.266	0,91	0,33	95	1	583	55.299	0,91	0,33	95	1
18 Tivat	27	2.408	0,67	0,23	89	1	19	1.746	0,49	0,17	92	0	21	1.839	0,60	0,20	88	1	40	3.218	1,03	0,32	80	1
19 Ulcinj	0	0	0,00	0,00	0	0	0	0	0,00	0,00	0	0	3	205	0,07	0,02	68	0	7	472	0,16	0,04	67	0
20 Žabljak	7	654	0,75	0,27	93	1	9	984	0,98	0,41	109	1	7	594	0,74	0,24	85	1	2	440	0,21	0,17	220	0
<b>UKUPNO</b>	<b>878</b>	<b>79.480</b>	<b>0,55</b>	<b>0,19</b>	<b>91</b>	<b>0</b>	<b>982</b>	<b>92.720</b>	<b>0,63</b>	<b>0,23</b>	<b>94</b>	<b>1</b>	<b>1.122</b>	<b>103.376</b>	<b>0,69</b>	<b>0,25</b>	<b>92</b>	<b>1</b>	<b>1.252</b>	<b>111.647</b>	<b>0,73</b>	<b>0,25</b>	<b>89</b>	<b>1</b>



## 2.3 Analiza morbiditeta po Grupama bolesti MKB-10 po kojima su najčešće otvarana bolovanja u Crnoj Gori

Uporedni pregled bolesti MKB-10 po kojima su najčešće otvarana bolovanja u Crnoj Gori za 2007, 2008. i 2009. godinu:

Grupe bolesti	2007		2008		2009		
	Broj izgubljenih dana	Broj slučajeva	Broj izgubljenih dana	Broj slučajeva	Broj izgubljenih dana	Broj slučajeva	
A00-B99	Zarazne i parazitarne bolesti	10.310	131	8.642	116	6.946	85
C00-C97	Zloćudni tumori	43.073	371	38.371	331	38.769	339
D00-D48	Dobroćudni tumori	14.253	203	13.746	205	13.138	190
D50-D89	Bolesti krvi	7.800	114	8.370	104	5.793	83
E00-E90	Bolesti žlijezda sa unutrašnjim lučenjem	28.050	411	25.472	373	22.848	343
F00-F99	Duševni poremećaji	90.632	1.185	80.679	1.144	75.400	1.020
H00-H59	Bolesti oka	10.342	157	9.985	168	9.521	156
G00-G99	Bolesti nervnog sistema	23.480	332	19.122	255	21.298	281
I00-I99	Bolesti sistema krvotoka	108.499	1.409	90.112	1.206	77.040	1.017
J00-J99	Bolesti sistema za disanje	47.846	867	43.785	800	31.698	604
K00-K93	Bolesti sistema za varenje	35.328	608	31.859	570	26.019	453
L00-L99	Bolesti kože	11.085	194	8.853	169	8.093	159
M00-M99	Bolesti mišićno-koštanog sistema	116.246	1.856	100.262	1.710	90.932	1.548
N00-N99	Bolesti mokraćno-polnog sistema	46.325	812	43.880	802	32.318	587
O00-O99	Trudnoća, rađanje i babinje	92.206	1.096	99.274	1.179	104.863	1.260
Q00-Q99	Urođene nakaznosti, deformacije i hromosomske nenormalnosti	1.389	18	1.049	11	869	9
P00-P96	Stanja u porođajnom periodu	0	0	219	4	0	0
R00-R99	Simptomi, znaci i patološki klinički i lab.nalazi	6.234	100	6.437	103	9.234	159
S00-T98	Povrede, trovanje i posljed.djel.spoljnih fakt.	169.856	1.722	107.711	1.581	110.249	1.546
Z00-Z99	Faktori koji utiču na zdravstveno stanje	306.407	704	46.116	702	50.665	716
V80-V89	Saobraćajni udesi	206	3	62	1	0	0
W85-W99	Izlaganje el.struji, zračenju previsokim temp.	673	9	1.180	13	639	9
Y85-Y89	Posljedice spoljašnjih uzroka obolijevanja	142	1			0	0
X00-X09	Izlaganje dimu, vatri i plamenu			138	2	36	1
<b>Ukupno</b>		<b>1.170.382</b>	<b>12.303</b>	<b>785.324</b>	<b>11.549</b>	<b>736.368</b>	<b>10.565</b>

Grupe bolesti desete MKB koje se odnose na dijagnoze na osnovu kojih je izgubljen najveći broj radnih dana prosječno po slučaju bolovanja:

1	C00-C97	Zloćudni tumori	114	dana po slučaju
2	O00-O99	Trudnoća, rađanje i babinje	83	dana po slučaju
3	I00-I99	Bolesti sistema krvotoka	76	dana po slučaju
4	G00-G99	Bolesti nervnog sistema	76	dana po slučaju
5	F00-F99	Duševni poremećaji	74	dana po slučaju
6	Z00-Z99	Faktori koji utiču na zdrav. stanje	71	dana po slučaju
7	S00-T98	Povrede	71	dana po slučaju

\*Najveći broj radnih dana prosječno po slučaju je iskazan za grupe bolesti koje imaju preko 100 slučajeva.

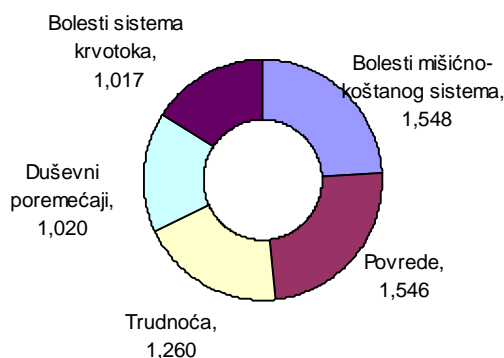
Dok je u 2007. godini grupa Faktori koji utiču na zdravstveno stanje imala najveći broj radnih dana po slučaju (345), u 2008. godini to je grupa Zloćudnih tumora sa 116 izgubljenih radnih dana po slučaju, kao i u 2009. godini sa 114 izgubljenih radnih dana po slučaju.

Grupe bolesti desete MKB koje se odnose na dijagnoze na osnovu kojih su u najvećem broju slučajeva otvarana bolovanja:

1	M00-M99	Bolesti mišićno-koštanog sistema	1.548 slučajeva
2	S00-T98	Povrede	1.546 slučajeva
3	O00-O99	Trudnoća	1.260 slučajeva
4	F00-F99	Duševni poremećaji	1.020 slučajeva
5	I00-I99	Bolesti sistema krvotoka	1.017 slučajeva

U 2009-oj godini, kao i u 2008. i 2007-oj godini iste su grupe bolesti na osnovu kojih su u najvećem broju slučajeva otvarana bolovanja.

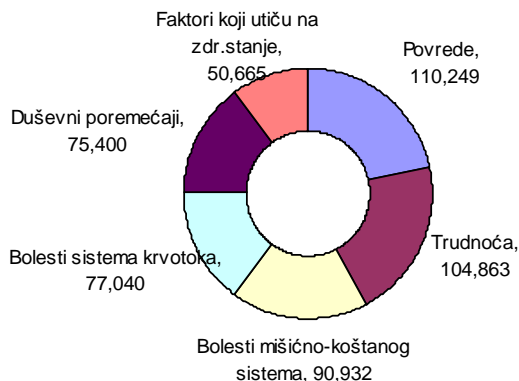
### Grupe bolesti sa najvećim brojem slučajeva



Grupe bolesti desete MKB koje se odnose na dijagnoze na osnovu kojih je izgubljen najveći broj radnih dana:

1	S00-T98	Povrede	110.249 radnih dana
2	O00-O99	Trudnoća	104.863 radnih dana
3	M00-M99	Bolesti mišićno-koštanog sistema	90.932 radnih dana
4	I00-I99	Bolesti sistema krvotoka	77.040 radnih dana
5	F00-F99	Duševni poremećaji	75.400 radnih dana
6	Z00-Z99	Faktori koji utiču na zdr.stanje	50.665 radnih dana

### Grupe bolesti sa najvećim brojem izgubljenih radnih dana



## 2.4 Pregled rada vijeća na nivou Crne Gore

Na nivou Crne Gore rad Ljekarske komisije Fonda je organizovan u 24 vijeća: u Podgorici četiri, Nikšiću dva i u ostalih 18 područnih jedinica po jedno vijeće.

Pregled rada vijeća za period 01.01 - 31.12.2009.godine (Tabela 5) pokazao je da je:

- ukupan broj cijenjenih bolovanja 31.495;
- ukupan broj zaključenih bolovanja 4.670;
- procenat zaključenih bolovanja u odnosu na broj cijenjenih bolovanja 14,83%.

Iz navedenih podataka se zaključuje da je na nivou Crne Gore prosječan broj cijenjenih bolovanja po vijeću 1.312, zaključenih 195.

### Vijeće u Područnoj jedinici Bar

- cijenilo je ukupno 2.813 bolovanja što čini 8,93% od ukupnog broja cijenjenih bolovanja za Crnu Goru;
- zaključilo je ukupno 323 bolovanja što čini 6,92 % od ukupnog broja zaključenih za Crnu Goru;
- procenat zaključenih bolovanja u odnosu na broj cijenjenih bolovanja iznosi 11,48% što je manji postotak od crnogorskog prosjeka;

### Vijeće u Područnoj jedinici Bijelo Polje

- cijenilo je ukupno 1.665 bolovanja što čini 5,29% od ukupnog broja cijenjenih bolovanja za Crnu Goru;
- zaključilo je ukupno 273 bolovanja što čini 5,85% od ukupnog broja zaključenih za Crnu Goru;
- procenat zaključenih bolovanja u odnosu na broj cijenjenih bolovanja iznosi 16,40% što je veći postotak od crnogorskog prosjeka;

### Vijeće u Kancelariji Budva

- cijenilo je ukupno 1.307 bolovanja što čini 4,15 % od ukupnog broja cijenjenih bolovanja za Crnu Goru;
- zaključilo je ukupno 218 bolovanja što čini 4,67% od ukupnog broja zaključenih za Crnu Goru;
- procenat zaključenih bolovanja u odnosu na broj cijenjenih bolovanja iznosi 16,68% što je veći postotak od crnogorskog prosjeka;

### Vijeće u Područnoj jedinici Cetinje

- cijenilo je ukupno 542 bolovanja što čini 1,72% od ukupnog broja cijenjenih bolovanja za Crnu Goru;
- zaključilo je ukupno 129 bolovanja što čini 2,76% od ukupnog broja zaključenih za Crnu Goru;
- procenat zaključenih bolovanja u odnosu na broj cijenjenih bolovanja iznosi 23,80% što je veći postotak od crnogorskog prosjeka;

### Vijeće u Kancelariji Danilovgrad

- cijenilo je ukupno 592 bolovanja što čini 1,88% od ukupnog broja cijenjenih bolovanja za Crnu Goru;
- zaključilo je ukupno 116 bolovanja što čini 2,48% od ukupnog broja zaključenih za Crnu Goru;
- procenat zaključenih bolovanja u odnosu na broj cijenjenih bolovanja iznosi 19,59% što je veći postotak od crnogorskog prosjeka;

#### ✚ Vijeće u Područnoj jedinici Herceg Novi

- cijenilo je ukupno 2.673 bolovanja što čini 8,49% od ukupnog broja cijjenjenih bolovanja za Crnu Goru;
- zaključilo je ukupno 335 bolovanja što čini 7,17% od ukupnog broja zaključenih za Crnu Goru;
- procenat zaključenih bolovanja u odnosu na broj cijjenjenih bolovanja iznosi 12,53% što je manji postotak od crnogorskog prosjeka;

#### ✚ Vijeće u Područnoj jedinici Berane

- cijenilo je ukupno 1.432 bolovanja što čini 4,55% od ukupnog broja cijjenjenih bolovanja za Crnu Goru;
- zaključilo je ukupno 202 bolovanja što čini 4,33% od ukupnog broja zaključenih za Crnu Goru;
- procenat zaključenih bolovanja u odnosu na broj cijjenjenih bolovanja iznosi 14,11% što je manji postotak od crnogorskog prosjeka;

#### ✚ Vijeće u Kancelarija Kolašin

- cijenilo je ukupno 449 bolovanja što čini 1,43% od ukupnog broja cijjenjenih bolovanja za Crnu Goru;
- zaključilo je ukupno 79 bolovanja što čini 1,69% od ukupnog broja zaključenih za Crnu Goru;
- procenat zaključenih bolovanja u odnosu na broj cijjenjenih bolovanja iznosi 17,59% što je veći postotak od crnogorskog prosjeka;

#### ✚ Vijeće u Područnoj jedinici Kotor

- cijenilo je ukupno 952 bolovanja što čini 3,02% od ukupnog broja cijjenjenih bolovanja za Crnu Goru;
- zaključilo je ukupno 218 bolovanja što čini 4,67% od ukupnog broja zaključenih za Crnu Goru;
- procenat zaključenih bolovanja u odnosu na broj cijjenjenih bolovanja iznosi 22,90% što je veći postotak od crnogorskog prosjeka;

#### ✚ Vijeće u Kancelariji Mojkovac

- cijenilo je ukupno 478 bolovanja što čini 1,52% od ukupnog broja cijjenjenih bolovanja za Crnu Goru;
- zaključilo je ukupno 87 bolovanja što čini 1,86% od ukupnog broja zaključenih za Crnu Goru;
- procenat zaključenih bolovanja u odnosu na broj cijjenjenih bolovanja iznosi 18,20% što je veći postotak od crnogorskog prosjeka;

#### ✚ Vijeće u Područnoj jedinici Nikšić

U Nikšiću je rad Ljekarske komisije Fonda organizovan u dva vijeća. Ukupan broj cijjenjenih bolovanja oba vijeća je 3.840 što čini 12,19% od ukupnog broja cijjenjenih bolovanja u Crnoj Gori. Prosječna opterećenost vijeća u Nikšiću je 1.920 cijjenjena bolovanja, što je za 46.34% veći postotak od crnogorskog prosjeka.

Analizom rada vijeća u Nikšiću (Tabela 5) dobijeni su sljedeći podaci:

##### ➤ Prvo vijeće

- cijenilo je ukupno 2.119 bolovanja što čini 6,73% od ukupnog broja cijjenjenih bolovanja za Crnu Goru (55,18% od ukupnog broja cijjenjenih bolovanja za Nikšić);
- zaključilo je ukupno 313 bolovanja što čini 6,70% od ukupnog broja zaključenih bolovanja za Crnu Goru (50,89% od ukupnog broja zaključenih za Nikšić);
- procenat zaključenih bolovanja u odnosu na broj cijjenjenih bolovanja iznosi 14,77% što je manji postotak od crnogorskog prosjeka;

#### ➤ Drugo vijeće

- cijenilo je ukupno 1.721 bolovanja što čini 5,46% od ukupnog broja cijenjenih bolovanja za Crnu Goru (44,82% od ukupnog broja cijenjenih bolovanja za Nikšić);
- zaključilo je ukupno 302 bolovanja što čini 6,47% od ukupnog broja zaključenih bolovanja za Crnu Goru (49,11% od ukupnog broja zaključenih za Nikšić);
- procenat zaključenih bolovanja u odnosu na broj cijenjenih bolovanja iznosi 17,55% što je veći postotak od crnogorskog prosjeka;

#### ✚ Vijeće u Kancelariji Plav

- cijenilo je ukupno 131 bolovanje što čini 0,42% od ukupnog broja cijenjenih bolovanja za Crnu Goru;
- zaključilo je ukupno 24 bolovanja što čini 0,51% od ukupnog broja zaključenih za Crnu Goru;
- procenat zaključenih bolovanja u odnosu na broj cijenjenih bolovanja iznosi 18,32% što je veći postotak od crnogorskog prosjeka;

#### ✚ Vijeće u Kancelariji Šavnik

- cijenilo je ukupno 39 bolovanja što čini 0,12% od ukupnog broja cijenjenih bolovanja za Crnu Goru;
- zaključilo je ukupno 16 bolovanja što čini 0,34% od ukupnog broja zaključenih za Crnu Goru;
- procenat zaključenih bolovanja u odnosu na broj cijenjenih bolovanja iznosi 41,03% što je veći postotak od crnogorskog prosjeka;

#### ✚ Vijeće u Područnoj jedinici Pljevlja

- cijenilo je ukupno 1.694 bolovanja što čini 5,38% od ukupnog broja cijenjenih bolovanja za Crnu Goru;
- zaključilo je ukupno 249 bolovanja što čini 5,33% od ukupnog broja zaključenih za Crnu Goru;
- procenat zaključenih bolovanja u odnosu na broj cijenjenih bolovanja iznosi 14,70% što je manji postotak od crnogorskog prosjeka;

#### ✚ Vijeće u Područnoj jedinici Rožaje

- cijenilo je ukupno 470 bolovanja što čini 1,49% od ukupnog broja cijenjenih bolovanja za Crnu Goru;
- zaključilo je ukupno 64 bolovanja što čini 1,37% od ukupnog broja zaključenih za Crnu Goru;
- procenat zaključenih bolovanja u odnosu na broj cijenjenih bolovanja iznosi 13,62% što je manji postotak od crnogorskog prosjeka;

#### ✚ Vijeće u Kancelariji Plužine

- cijenilo je ukupno 154 bolovanja što čini 0,49% od ukupnog broja cijenjenih bolovanja za Crnu Goru;
- zaključilo je ukupno 55 bolovanja što čini 1,18% od ukupnog broja zaključenih za Crnu Goru;
- procenat zaključenih bolovanja u odnosu na broj cijenjenih bolovanja iznosi 35,71% što je veći postotak od crnogorskog prosjeka;

#### ✚ Vijeća u Područnoj jedinici Podgorica

U Podgorici je rad Ljekarske komisije Fonda organizovan u četiri vijeća. Ukupan broj cijenjenih bolovanja je 10.756 što čini 34,15% od ukupnog broja cijenjenih bolovanja u CG.

Analizom rada vijeća u Podgorici (Tabela 5) dobijeni su sljedeći podaci:

➤ Prvo vijeće

- cijeniilo je ukupno 2.761 bolovanja što čini 8,77% od ukupnog broja cijjenjenih bolovanja za Crnu Goru (25,67% od ukupnog broja cijjenjenih bolovanja za Podg.);
- zaključilo je ukupno 366 bolovanja što čini 7,84% od ukupnog broja cijjenjenih bolovanja za Crnu Goru (25,79% od ukupnog broja zaključenih za Podgoricu);
- procenat zaključenih bolovanja u odnosu na broj cijjenjenih bolovanja iznosi 13,26% što je manje od crnogorskog prosjeka - 14,83%;

➤ Drugo vijeće

- cijeniilo je ukupno 2.484 bolovanja što čini 7,89% od ukupnog broja cijjenjenih bolovanja za Crnu Goru (23,09% od ukupnog broja cijjenjenih bolovanja za Podgor.);
- zaključilo je ukupno 333 bolovanja što čini 7,13% od ukupnog broja cijjenjenih bolovanja za Crnu Goru (23,47% od ukupnog broja zaključenih za Podgoricu);
- procenat zaključenih bolovanja u odnosu na broj cijjenjenih bolovanja iznosi 13,41% što je manji postotak od crnogorskog prosjeka - 14,83%;

➤ Treće vijeće

- cijeniilo je ukupno 2.568 bolovanja što čini 8,15% od ukupnog broja cijjenjenih bolovanja za Crnu Goru (23,87% od ukupnog broja cijjenjenih bolovanja za Podg.);
- zaključilo je ukupno 358 bolovanja što čini 7,67% od ukupnog broja cijjenjenih bolovanja za Crnu Goru (25,23% od ukupnog broja zaključenih za Podgoricu);
- procenat zaključenih bolovanja u odnosu na broj cijjenjenih bolovanja iznosi 13,94% što je manji postotak od crnogorskog prosjeka - 14,83%;

➤ Četvrto vijeće

- cijeniilo je ukupno 2.943 bolovanja što čini 9,34% od ukupnog broja cijjenjenih bolovanja za Crnu Goru (27,37% od ukupnog broja cijjenjenih bolovanja za Podg.);
- zaključilo je ukupno 362 bolovanja što čini 7,75% od ukupnog broja cijjenjenih bolovanja za Crnu Goru (25,51% od ukupnog broja zaključenih za Podgoricu);
- procenat zaključenih bolovanja u odnosu na broj cijjenjenih bolovanja iznosi 12,30% što je manje od crnogorskog prosjeka - 14,83%.

✚ Vijeće u Kancelariji Tivat

- cijeniilo je ukupno 637 bolovanja što čini 2,02% od ukupnog broja cijjenjenih bolovanja za Crnu Goru;
- zaključilo je ukupno 128 bolovanja što čini 2,74% od ukupnog broja zaključenih za Crnu Goru;
- procenat zaključenih bolovanja u odnosu na broj cijjenjenih bolovanja iznosi 20,09% što je veći postotak od crnogorskog prosjeka;

✚ Vijeće u Kancelariji Ulcinj

- cijeniilo je ukupno 682 bolovanja što čini 2,17% od ukupnog broja cijjenjenih bolovanja za Crnu Goru;
- zaključilo je ukupno 84 bolovanja što čini 1,80% od ukupnog broja zaključenih za Crnu Goru;
- procenat zaključenih bolovanja u odnosu na broj cijjenjenih bolovanja iznosi 12,32% što je manji postotak od crnogorskog prosjeka;

✚ Vijeće u Kancelariji Žabljak

- cijeniilo je ukupno 189 bolovanja što čini 0,60% od ukupnog broja cijjenjenih bolovanja za Crnu Goru;
- zaključilo je ukupno 36 bolovanja što čini 0,77% od ukupnog broja zaključenih za Crnu Goru;
- procenat zaključenih bolovanja u odnosu na broj cijjenjenih bolovanja iznosi 19,05% što je veći postotak od crnogorskog prosjeka.

Tabela 5

Opis			Ukupan broj slučajeva				Broj slučajeva bez trudničkog bolovanja				Broj slučajeva trudničkog bolovanja			
Filijala	Vijeće		Br.cij. bol.	Br. zak.bol.	%zaklj./ cij.	Br.sluč.b ol.	Br.cij. bol.	Br. zak.bol.	%zaklj./c ij.	Br.sluč.b ol.	Br.cij. bol.	Br. zak. bol.	%zaklj./ cij.	Br.sluč. bol.
1	Bar	I	2.813	323	11,48	742	2.574	308	11,97	671	239	53	22,18	71
2	Bijelo Polje	I	1.665	273	16,40	525	1.516	269	17,74	475	149	32	21,48	50
3	Budva	I	1.307	218	16,68	431	954	185	19,39	330	353	74	20,96	101
4	Cetinje	I	542	129	23,80	163	451	112	24,83	139	91	23	25,27	24
5	Danilovgrad	I	592	116	19,59	158	543	112	20,63	144	49	9	18,37	14
6	Herceg Novi	I	2.673	335	12,53	826	2.438	320	13,13	759	235	64	27,23	67
7	Berane	I	1.432	202	14,11	365	1.246	183	14,69	310	186	37	19,89	55
8	Kolašin	I	449	79	17,59	98	407	73	17,94	88	42	10	23,81	10
9	Kotor	I	952	218	22,90	359	765	196	25,62	302	187	49	26,20	57
10	Mojkovac	I	478	87	18,20	124	464	83	17,89	120	14	4	28,57	4
11	Nikšić	I	2.119	313	14,77	1.055	1.954	304	15,56	988	165	48	29,09	67
		II	1.721	302	17,55	696	1.583	292	18,45	644	138	39	28,26	52
	<b>Ukupno za komisiju</b>	<b>3.840</b>	<b>615</b>	<b>16,02</b>	<b>1.751</b>	<b>3.537</b>	<b>596</b>	<b>16,85</b>	<b>1.632</b>	<b>303</b>	<b>87</b>	<b>28,71</b>	<b>119</b>	
12	Plav	I	131	24	18,32	34	118	22	18,64	30	13	4	30,77	4
13	Šavnik	I	39	16	41,03	15	34	16	47,06	14	5	0	0,00	1
14	Prijevlja	I	1.694	249	14,70	451	1.615	246	15,23	424	79	20	25,32	27
15	Rožaje	I	470	64	13,62	83	451	60	13,30	71	19	4	21,05	12
16	Plužine	I	154	55	35,71	64	143	53	37,06	61	11	3	27,27	3
17	Podgorica	I	2.761	366	13,26	1.004	2.386	345	14,46	849	375	99	26,40	155
		II	2.484	333	13,41	964	2.117	314	14,83	813	367	117	31,88	151
		III	2.568	358	13,94	1.083	2.136	346	16,20	916	432	127	29,40	167
		IV	2.943	362	12,30	912	2.666	351	13,17	814	277	78	28,16	98
	<b>Ukupno za komisiju</b>	<b>10.756</b>	<b>1.419</b>	<b>13,19</b>	<b>3.963</b>	<b>9.305</b>	<b>1.356</b>	<b>14,57</b>	<b>3.392</b>	<b>1.451</b>	<b>421</b>	<b>29,01</b>	<b>571</b>	
18	Tivat	I	637	128	20,09	157	512	108	21,09	117	125	32	25,60	40
19	Ulcinj	I	682	84	12,32	142	666	84	12,61	135	16	0	0,00	7
20	Žabljak	I	189	36	19,05	40	168	32	19,05	38	21	4	19,05	2
<b>UKUPNO</b>			<b>31.495</b>	<b>4.670</b>	<b>14,83</b>	<b>10.491</b>	<b>27.907</b>	<b>4.414</b>	<b>15,82</b>	<b>9.252</b>	<b>3.588</b>	<b>930</b>	<b>25,92</b>	<b>1.239</b>

## 2.5 Analiza bolovanja dužih od 12 mjeseci

- Broj slučajeva bolovanja koja su duža od 12 mjeseci cijenjenih za 2009. godinu u Crnoj Gori, prikazan je u tabeli 6.

**Tabela 6**

Filijala	Zaposleni		Ukupno bolovanja		I dalje otvorena bolovanja		Zaključena bolovanja	
	Broj	%	Broj	%	Ukupno	%	Ukupno	%
1 Bar	12.026	7,03	55	13,19	12	21,82	43	78,18
2 Bijelo Polje	8.690	5,08	10	2,40	1	10,00	9	90,00
3 Budva	9.945	5,82	10	2,40	4	40,00	6	60,00
4 Cetinje	4.219	2,47	13	3,12	4	30,77	9	69,23
5 Danilovgrad	2.920	1,71	10	2,40	3	30,00	7	70,00
6 Herceg Novi	11.924	6,98	40	9,59	12	30,00	28	70,00
7 Berane	6.631	3,88	11	2,64	3	27,27	8	72,73
8 Kolašin	1.757	1,03	9	2,16	6	66,67	3	33,33
9 Kotor	6.566	3,84	2	0,48	0	0,00	2	100,00
10 Mojkovac	1.662	0,97	8	1,92	2	25,00	6	75,00
11 Nikšić	18.570	10,86	10	2,40	0	0,00	10	100,00
12 Plav	1.192	0,70	3	0,72	2	66,67	1	33,33
13 Šavnik	284	0,17	0	0,00	0		0	
14 Pljevlja	7.171	4,19	21	5,04	4	19,05	17	80,95
15 Rožaje	3.208	1,88	9	2,16	2	22,22	7	77,78
16 Plužine	939	0,55	1	0,24	0	0,00	1	100,00
17 Podgorica	64.095	37,49	167	40,05	28	16,77	139	83,23
18 Tivat	3.897	2,28	8	1,92	2	25,00	6	75,00
19 Ulcinj	4.290	2,51	24	5,76	11	45,83	13	54,17
20 Žabljak	967	0,57	6	1,44	1	16,67	5	83,33
<b>UKUPNO</b>	<b>170.953</b>	<b>100</b>	<b>417</b>	<b>100,00</b>	<b>97</b>	<b>23,26</b>	<b>320</b>	<b>76,74</b>

- Broj cijenjenih bolovanja koja su duža od 12 mjeseci za 2009.godinu za Crnu Goru pokazao je:

- da je ukupan broj cijenjenih bolovanja koja su duža od 12 mjeseci 417;
- da je ukupan broj zaključenih bolovanja 320 (76,74%);
- da je broj i dalje otvorenih bolovanja 97 (23,26%).



✚ Analiza cijenjenih bolovanja koja su duža od 12 mjeseci za 2009.godinu za Crnu Goru po grupama bolesti MKB-10 prikazana u Pregledu bolovanja dužih od 12 mjeseci (Tabela 7) pokazuje da su najčešće sljedeće grupe bolesti koje su uzrok navedenih bolovanja:

1. 94 slučaja Zloćudnih tumora od kojih je u posmatranom periodu
  - 65 slučajeva zaključeno,
  - 29 slučajeva i dalje otvoreno;
2. 70 slučaj Duševnih poremećaja od kojih je:
  - 56 slučajeva zaključeno,
  - 14 slučajeva i dalje otvoreno;
3. 62 slučaj Povreda od kojih je:
  - 50 slučajeva zaključeno,
  - 12 slučajeva i dalje otvoreno;
4. 45 slučaja Bolesti sistema krvotoka od kojih je:
  - 31 slučajeva zaključeno,
  - 14 slučajeva i dalje otvoreno;
5. 31 slučajeva Bolesti mišićno – koštanog sistema od kojih je:
  - 22 slučajeva zaključeno,
  - 9 slučajeva i dalje otvoreno.

**Pregled bolovanja dužih od 12 mjeseci cijenjenih za 2009.godinu**

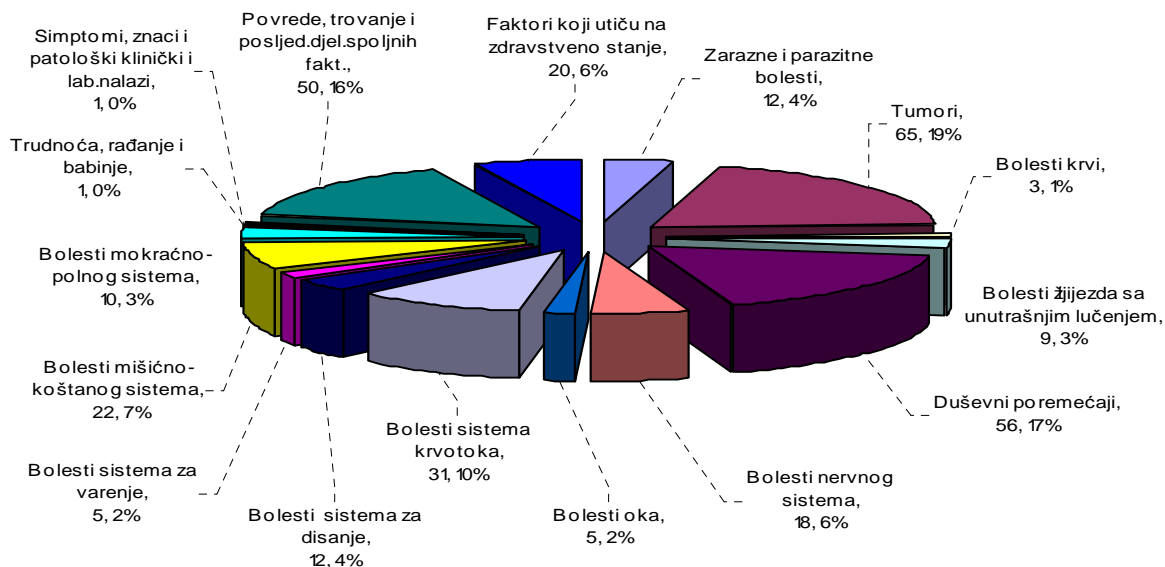
**Tabela 7**

Grupe bolesti		Zaključena	Otvorena	Ukupno
A00-B99	Zarazne i parazitne bolesti	12	3	15
C00-D48	Tumori	65	29	94
D50-D89	Bolesti krvi	3	1	4
E00-E90	Bolesti žlijezda sa unutrašnjim lučenjem	9	3	12
F00-F99	Duševni poremećaji	56	14	70
G00-G99	Bolesti nervnog sistema	18	3	21
H00-H59	Bolesti oka	5	0	5
I00-I99	Bolesti sistema krvotoka	31	14	45
J00-J99	Bolesti sistema za disanje	12	1	13
K00-K93	Bolesti sistema za varenje	5	0	5
M00-M99	Bolesti mišićno-koštanog sistema	22	9	31
N00-N99	Bolesti mokraćno-polnog sistema	10	1	11
O00-O99	Trudnoća, rađanje i babinje	1	0	1
R00-R99	Simptomi, znaci i patološki klinički i lab.nalazi	1	0	1
S00-T98	Povrede, trovanje i posljed.djel.spoljnih fakt.	50	12	62
Z00-Z99	Faktori koji utiču na zdravstveno stanje	20	7	27
<b>Ukupno</b>		<b>320</b>	<b>97</b>	<b>417</b>

✚ Najviše zaključenih bolovanja dužih od 12 mjeseci (Dijagram 4) je iz grupe Zloćudnih tumora - 65 slučajeva, zatim iz grupe Duševnih poremećaja – 56 i 50 slučajeva iz grupe Povrede.

### Pregled zaključenih bolovanja dužih od 12 mjeseci za 2009.godinu

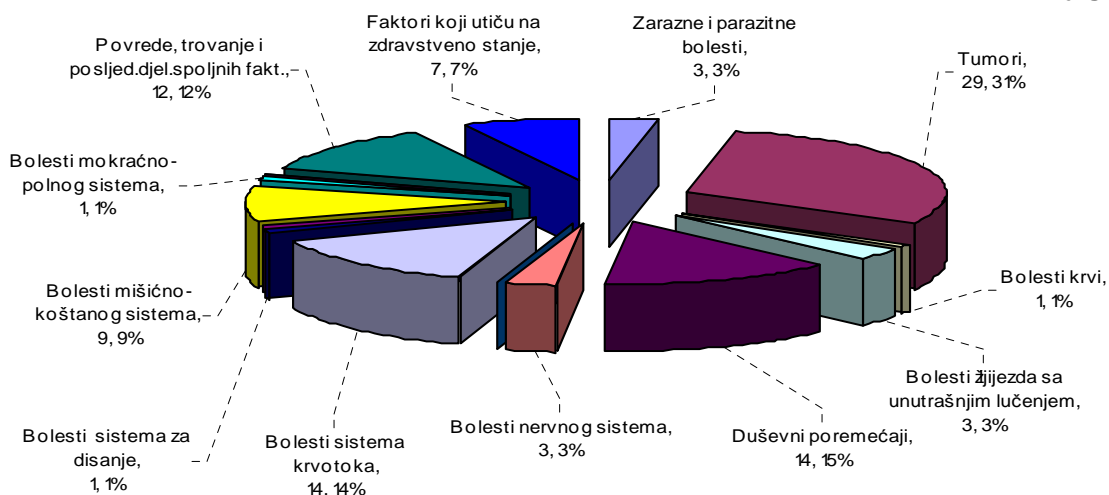
Dijagram 4



✚ Najviše i dalje otvorenih bolovanja dužih od 12 mjeseci (Dijagram 5) je iz grupe Zloćudnih tumora - 29 slučaja, zatim iz grupe Duševnih poremećaja i Bolesti sistema krvotoka sa po 14 slučajeva.

### Pregled i dalje otvorenih bolovanja dužih od 12 mjeseci za 2009.godinu

Dijagram 5



## 2.6 Analiza privremene spriječenosti za rad po PJ i Kancelarijama Fonda

### - Poslovna jedinica Bar

- ✚ 12.026 aktivnih osiguranika što čini 7,03% aktivnih osiguranika u Crnoj Gori
- ✚ Pokazatelji bolovanja za 2009.godinu (Tabela 1) pokazuju da:
  - ukupan broj slučajeva bolovanja 743 čini 7,04% svih slučajeva bolovanja u Crnoj Gori;
  - ukupan broj izgubljenih radnih dana 63.460 čini 7,44% izgubljenih dana u Crnoj Gori;
  - prosječna stopa slučajeva odsutnosti s posla 6,18% je viša od prosječne stope u Crnoj Gori koja iznosi 6,17%;
  - procenat bolovanja 2,02 % je viši od procenta u Crnoj Gori koji iznosi 1,91 %;
  - broj izgubljenih radnih dana po jednom slučaju 85 dok u Crnoj Gori iznosi 81;
  - broj izgubljenih radnih dana po zaposlenom prosječno 5, isto kao i u Crnoj Gori.
- ✚ Indexi bolovanja za 2008. i 2009.godinu u uporednom prikazu pokazuju:
  - da je broj slučajeva bolovanja smanjen sa 908 na 743 tj.za 18,17%;
  - da je broj izgubljenih radnih dana smanjen sa 82.248 na 63.460 tj. za 22,84%;
  - da je procenat bolovanja smanjen sa 2,76 % na 2,02 % tj. za 26,81%;
  - da je broj izgubljenih radnih dana po slučaju smanjen sa 91 na 85 tj. za 6,59%;
  - da je broj izgubljenih radnih dana po zaposlenom smanjen sa 7 na 5 tj. za 28,57%.

**Pregled bolovanja dužih od 12 mjeseci cijenjenih u PJ Bar**

**Tabela 8**

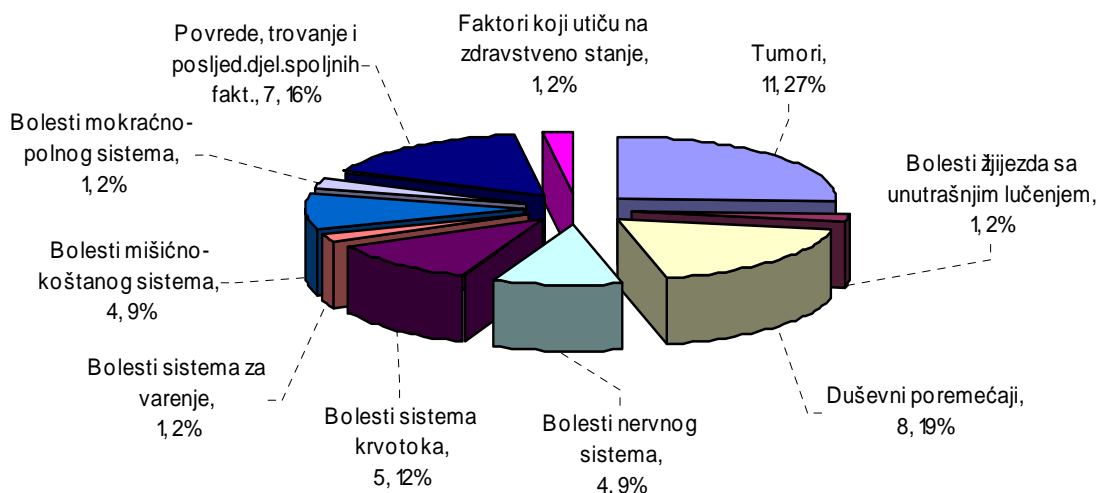
Grupe bolesti		Zaključena	Otvorena	Ukupno
C00-D48	Tumori	11	4	15
E00-E90	Bolesti žlijezda sa unutrašnjim lučenjem	1	1	2
F00-F99	Duševni poremećaji	8	1	9
G00-G99	Bolesti nervnog sistema	4	0	4
I00-I99	Bolesti sistema krvotoka	5	3	8
K00-K93	Bolesti sistema za varenje	1	0	1
M00-M99	Bolesti mišićno-koštanog sistema	4	2	6
N00-N99	Bolesti mokraćno-polnog sistema	1	0	1
S00-T98	Povrede, trovanje i posljed.djel.spoljnih fakt.	7	1	8
Z00-Z99	Faktori koji utiču na zdravstveno stanje	1	0	1
<b>Ukupno</b>		<b>43</b>	<b>12</b>	<b>55</b>

- ✚ Analizom slučajeva i dalje otvorenih bolovanja dužih od 12 mjeseci (Dijagram 7) za PJ Bar uočeno je sljedeće:

-najduže bolovanje je iz grupe Bolesti mišićno–koštanog sistema u trajanju od 45 mjeseci pod dijagnozom M84/Morbi continuitatis ossis/Loše zarastanje preloma(loše srastanje kosti kao posljedica preloma potkoljenice).

Radi se o osiguraniku koji je na bolovanju radi posljedica povrede, neprekidno od 08.04.2006.godine. Ljekarska komisija Fonda od 2006.godine upućuje osiguranika na ocjenu IPK. U karton bolovanja evidentirane su ocjene IPK od 2007, 2008 i 2009.godine da liječenje nije završeno.

## Pregled zaključenih bolovanja dužih od 12 mjeseci za 2009.godinu



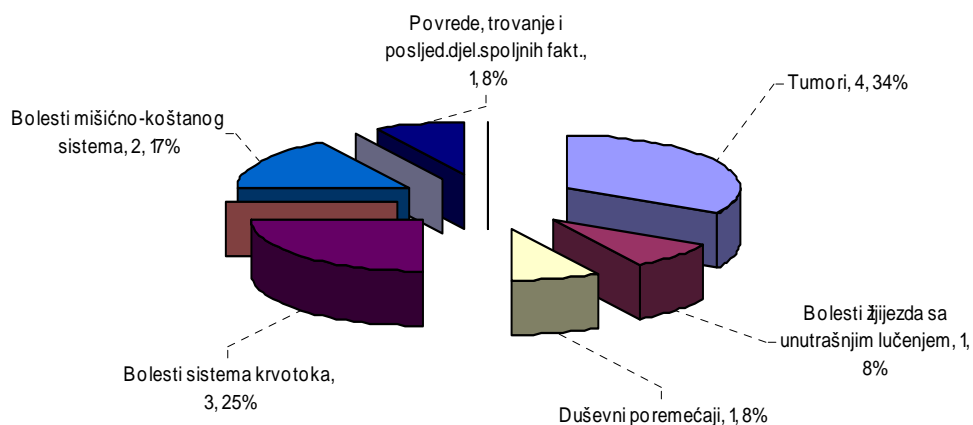
- drugo bolovanje po dužini u trajanju od 39 mjeseci je iz grupe Povreda pod dijagnozom S32/Fractura columnae vertebralis lumbalis et pelvis/Prelom kičmenog stuba i karlice. Radi se o osiguraniku koji je na bolovanju radi posljedica povrede, neprekidno od 21.06.2006.godine. U karton bolovanja evidentirano su ocjene IPK od 2007, 2008 i 2009.godine da liječenje nije završeno.

- treće bolovanje po dužini (27 mjeseci) je iz grupe bolesti Tumora sa dijagnozom D43.4/Neoplasma medulae spinalis (Tumor kičmene moždine). U karton bolovanja evidentirano su ocjene IPK od 2008 i 2009.godine da liječenje nije završeno.

U navedenim slučajevima bolovanja LJKF odobraval je bolovanje čija dužina nije u skladu sa Kriterijumima a na osnovu nalaza i mišljenja IPK. U kartonu bolovanja nisu navedeni elementi funkcionalnih ispada i/ili obrazloženja koji bi objektivizirali i opravdali dalje odobravanje bolovanja, pogotovo ako nalaz i mišljenje IPK da liječenje nije završeno nije obavezujući za LJKF.

Dijagram 7

## Pregled i dalje otvorenih bolovanja dužih od 12 mjeseci za 2009.godinu



**Kao i u analizama bolovanja za prethodne godine koje su proslijeđene Ljekarskoj komisiji** PJ Bar još jednom ukazujemo na činjenicu da odobrava privremenu spriječenost za rad a **u nalaz ne unosi podatke** koji su neophodni za praćenje i dokumentovanje opravdanosti odobrenog bolovanja sa otpusne liste, nalaza IPK-a, specijalističkog izvještaja,....

Kao primjer navodimo i slučaj bolovanja u trajanju od 21 mjesec iz grupe Bolesti mišićno-koštanog sistema pod dijagnozom M16/Coxarthrosis/Degenerativno oboljenje zgloba kuka. Radi se o osiguraniku koji je na bolovanju neprekidno od 04.06.2008.godine a u kartonu bolovanja evidentirana je ocjena IPK od 2009.godine da liječenje nije završeno i kontrola u novembru 2009.godine bez dodatnih podataka.

- Poslovna jedinica Bijelo Polje

✚ 8.690 aktivnih osiguranika što čini 5.08 % aktivnih osiguranika u Crnoj Gori

✚ Pokazatelji bolovanja za 2009.godinu (Tabela 1) pokazuju da je:

- ukupan broj slučajeva bolovanja 525 čini 4,97% svih slučajeva bolovanja u Crnoj Gori
- ukupan broj izgubljenih radnih dana 37.749 čini 4,42% izgubljenih dana u Crnoj Gori;
- prosječna stopa slučajeva odsutnosti s posla 6,04% je niža od prosječne stope u Crnoj Gori koja iznosi 6,17%;
- procenat bolovanja 1,66% je niži od procenta u Crnoj Gori koji iznosi 1,91%;
- broj izgubljenih radnih dana po jednom slučaju 72 dok u Crnoj Gori iznosi 81;
- broj izgubljenih radnih dana po zaposlenom prosječno 4 dok je u Crnoj Gori 5.

✚ Indexi bolovanja za 2008. i 2009.godinu u uporednom prikazu pokazuju:

- da je broj slučajeva bolovanja smanjen sa 536 na 525 tj.za 2,05%;
- da je broj izgubljenih radnih dana smanjen sa 41.474 na 37.749 tj. za 8,98%;
- da je procenat bolovanja smanjen sa 1,87% na 1,66% tj. za 11,23%;
- da je broj izgubljenih radnih dana po slučaju smanjen sa 77 na 72 tj. za 6,49%;
- da je broj izgubljenih radnih dana po zaposlenom smanjen sa 5 na 4 dana.

**Tabela 9**

**Pregled bolovanja dužih od 12 mjeseci cijenjenih u PJ Bijelo Polje**

Grupe bolesti		Zaključena	Otvorena	Ukupno
C00-D48	Tumori	2	0	2
F00-F99	Duševni poremećaji	1	0	1
H00-H59	Bolesti oka	1	0	1
I00-I99	Bolesti sistema krvotoka	1	0	1
M00-M99	Bolesti mišićno-koštanog sistema	0	1	1
N00-N99	Bolesti mokraćno-polnog sistema	1	0	1
S00-T98	Povrede, trovanje i posljed.djel.spoljnih fakt.	1	0	1
Z00-Z99	Faktori koji utiču na zdravstveno stanje	2	0	2
<b>Ukupno</b>		<b>9</b>	<b>1</b>	<b>10</b>


✚ Analizom slučajeva zaključenih bolovanja dužih od 12 mjeseci za PJ Bijelo Polje uočeno je sljedeće:

- bolovanje u trajanju 17 mjeseci je iz grupe Povreda pod dijagnozom S72/Fractura femoris/Prelom butne kosti.

LJKF PJ Bijelo Polje odobrava privremenu spriječenost za rad a **u nalaz ne unosi podatke** koji su neophodni za praćenje i dokumentovanje opravdanosti odobrenog bolovanja sa otpusne liste, nalaza IPK-a, specijalističkog izvještaja.

## Pregled zaključenih bolovanja dužih od 12 mjeseci za 2009.godinu

Dijagram 8



- Kancelarija Budva

✚ 9.945 aktivnih osiguranika što čini 5,82 % aktivnih osiguranika u Crnoj Gori

✚ Pokazatelji bolovanja za 2009.godinu (Tabela 1) pokazuju da je:

-ukupan broj slučajeva bolovanja 431 čini 4,08% svih slučajeva bolovanja u Crnoj Gori;

-ukupan broj izgubljenih radnih dana 33.945 čini 3,98% izgubljenih dana u Crnoj Gori;

-prosječna stopa slučajeva odsutnosti s posla 4,33% je niža od prosječne stope u Crnoj Gori koja iznosi 6,17%;

-procenat bolovanja 1,31% je niži od procenta u Crnoj Gori koji iznosi 1,91 %;

-broj izgubljenih radnih dana po jednom slučaju 79 dok u Crnoj Gori iznosi 81;

-broj izgubljenih radnih dana po zaposlenom prosječno 3 dok je u Crnoj Gori 5.

✚ Indexi bolovanja za 2008. i 2009.godinu u uporednom prikazu pokazuju:

- da je broj slučajeva bolovanja povećan sa 409 na 431 tj.za 5,38%;

- da je broj izgubljenih radnih dana povećan sa 31.167 na 33.945 tj. za 8,91%;

- da je procenat bolovanja smanjen sa 1,37% na 1,31% tj. za 4,38%;

- da je broj izgubljenih radnih dana po slučaju povećan sa 76 na 79 tj. za 3,95%;

- da je broj izgubljenih radnih dana smanjen sa 4 na 3 tj. za 25,00%.

**Tabela 10**

**Pregled bolovanja dužih od 12 mjeseci cijenjenih u Kancelariji Budva**

Grupe bolesti		Zaključena	Otvorena	Ukupno
A00-B99	Zarazne i parazitne bolesti	1	0	1
C00-D48	Tumori	0	1	1
G00-G99	Bolesti nervnog sistema	0	1	1
I00-I99	Bolesti sistema krvotoka	1	0	1
M00-M99	Bolesti mišićno-koštanog sistema	1	0	1
O00-O99	Trudnoća, rađanje i babinje	1	0	1
S00-T98	Povrede, trovanje i posljed.djel.spoljnih fakt.	1	2	3
Z00-Z99	Faktori koji utiču na zdravstveno stanje	1	0	1
<b>Ukupno</b>		<b>6</b>	<b>4</b>	<b>10</b>

✚ Analizom slučajeva i dalje otvorenih bolovanja dužih od 12 mjeseci za Kancelariju Budva uočeno je sljedeće:

- najduže bolovanje (19 mjeseci) je iz grupe Povreda pod dijagnozom S42.2/Fractura humeri/ Prelom nadlaktatne kosti.

- drugo bolovanje (14 mjeseci) je takođe iz grupe Povreda pod dijagnozom S72.3/Fractura femoris/Prelom butne kosti.

**Ljekarska komisija** Kancelarije Budva odobrava privremenu spriječenost za rad a u **nalaz ne unosi podatke** koji su neophodni za praćenje i dokumentovanje opravdanosti dobrenog bolovanja sa otpusne liste, nalaza IPK-a, specijalističkog izvještaja,....



- Poslovna jedinica Cetinje

✚ 4.219 aktivnih osiguranika što čini 2.47 % aktivnih osiguranika u Crnoj Gori

✚ Pokazatelji bolovanja za 2009.godinu (Tabela 1) pokazuju da je:

-ukupan broj slučajeva bolovanja 163 čini 1,54% svih slučajeva bolovanja u Crnoj Gori

-ukupan broj izgubljenih radnih dana 15.099 čini 1,77 % izgubljenih dana u Crnoj Gori;

-prosječna stopa slučajeva odsutnosti s posla 3,86% je niža od prosječne stope u Crnoj Gori koja iznosi 6,17%;

-procenat bolovanja 1,37% je niži od procenta u Crnoj Gori koji iznosi 1,91%;

-broj izgubljenih radnih dana po jednom slučaju 93 dok u Crnoj Gori iznosi 81;

-broj izgubljenih radnih dana po zaposlenom prosječno 4 dok je u Crnoj Gori 5.

✚ Indexi bolovanja za 2008. i 2009.godinu u uporednom prikazu pokazuju:

-da je broj slučajeva bolovanja smanjen sa 168 na 163 tj.za 2,98%;

-da je broj izgubljenih radnih dana smanjen sa 15.452 na 15.099 tj. za 2,28%;

-da je procenat bolovanja povećan sa 1,28% na 1,37% tj. za 7,03%;

-da je broj izgubljenih radnih dana po slučaju povećan sa 92 na 93 tj. za 1,09%;

-da je broj izgubljenih radnih dana po zaposlenom povećan sa 3 na 4 dana.

**Pregled bolovanja dužih od 12 mjeseci cijenjenih u PJ Cetinje Tabela 11**

Grupe bolesti		Zaključena	Otvorena	Ukupno
A00-B99	Zarazne i parazitne bolesti	1	1	2
C00-D48	Tumori	1	2	3
F00-F99	Duševni poremećaji	3	0	3
S00-T98	Povrede, trovanje i posljed.djel.spoljnih fakt.	3	1	4
Z00-Z99	Faktori koji utiču na zdravstveno stanje	1	0	1
<b>Ukupno</b>		<b>9</b>	<b>4</b>	<b>13</b>

✚ Analizom slučajeva i dalje otvorenih bolovanja dužih od 12 mjeseci za PJ Cetinje uočeno je sljedeće:

- najduže bolovanje (23 mjeseci) je iz grupe Bolesti sistema krvotoka pod dijagnozom I50/Insufficiencia cordis/Popuštanje srčanog mišića. U karton bolovanja evidentirano da je osiguranik upućen na ocjenu IPK 2008.godine ali nije evidentiran nalaz i mišljenje IPK.

- drugo bolovanje (14 mjeseci) je iz grupe Povreda pod dijagnozom S68/Amputatio traumatica carpi et manus/Amputacija ručja i šake.

- treće bolovanje (14 mjeseci) je iz grupe Zloćudnih tumora sa dijagnozom C50/Neoplasma malignum mammae/Zloćudni tumor dojke.

**Kao i u analizama bolovanja za prethodne godine koje su proslijeđene Ljekarskoj komisiji** PJ Cetinje još jednom ukazujemo na činjenicu da **Ljekarska komisija** odobrava privremenu spriječenost za rad a **u nalaz ne unosi podatke** koji su neophodni za praćenje i dokumentovanje opravdanosti odobrenog bolovanja sa otpusne liste, nalaza IPK-a, specijalističkog izvještaja,...

- Kancelarija Danilovgrad

✚ 2.920 aktivnih osiguranika što čini 1,71 % aktivnih osiguranika u Crnoj Gori

✚ Pokazatelji bolovanja za 2009.godinu (Tabela 1) pokazuju da je:

-ukupan broj slučajeva bolovanja 158 čini 1,50% svih slučajeva bolovanja u Crnoj Gori

-ukupan broj izgubljenih radnih dana 13.670 čini 1,60% izgubljenih dana u Crnoj Gori;

-prosječna stopa slučajeva odsutnosti s posla 5,41% je niža od prosječne stope u Crnoj Gori koja iznosi 6,17%;

-procenat bolovanja 1,79% je niža od procenta u Crnoj Gori koji iznosi 1,91 %;

-broj izgubljenih radnih dana po jednom slučaju 87 dok u Crnoj Gori iznosi 81;

-broj izgubljenih radnih dana po zaposlenom prosječno 5, kao i u Crnoj Gori.

✚ Indexi bolovanja za 2008. i 2009.godinu u uporednom prikazu pokazuju:

-da je broj slučajeva bolovanja smanjen sa 203 na 158 tj.za 22,17%;

-da je broj izgubljenih radnih dana smanjen sa 15.778 na 13.670 tj. za 13,36%;

-da je procenat bolovanja smanjen sa 2,19 % na 1,79% tj. za 18,26%;

-da je broj izgubljenih radnih dana po slučaju povećan sa 78 na 87 tj. za 11,54%;

-da je broj izgubljenih radnih dana po zaposlenom je smanjen sa 6 na 5 radna dana, za 16,67%.

**Pregled bolovanja dužih od 12 mjeseci cijenjenih u Kancelariji Danilovgrad**

**Tabela 12**

Grupe bolesti		Zaključena	Otvorena	Ukupno
F00-F99	Duševni poremećaji	1	0	1
I00-I99	Bolesti sistema krvotoka	1	0	1
M00-M99	Bolesti mišićno-koštanog sistema	2	0	2
S00-T98	Povrede, trovanje i posljed.djel.spoljnih fakt.	2	3	5
Z00-Z99	Faktori koji utiču na zdravstveno stanje	1	0	1
<b>Ukupno</b>		<b>7</b>	<b>3</b>	<b>10</b>

✚ Analizom slučajeva najdužih i dalje otvorenih bolovanja za Kancelariju Danilovgrad uočeno je da se radi o slučajevima bolovanja iz grupe Povreda i to:

- najduže bolovanje (25 mjeseci) pod dijagnozom S40/Contusio regionis deltoideae et brachii/ Nagnječenje u predjelu lakta i nadlaktice. U više navrata operativno liječen i rehabilitovan u Igalu.

- drugo bolovanje (16 mjeseci) pod dijagnozom S72/Fractura femoris/Prelom butne kosti.

- treće bolovanje (16 mjeseci) pod dijagnozom S32.4/Fractura acetabuli/Prelom čašice karlične kosti.

**Ljekarska komisija** Kancelarije Danilovgrad odobrava privremenu spriječenost za rad a u **nalaz ne unosi podatke** koji su neophodni za praćenje i dokumentovanje opravdanosti odobrenog bolovanja sa otpusne liste, nalaza IPK-a, specijalističkog izvještaja,....

- Poslovna jedinica Herceg Novi

✚ 11.924 aktivnih osiguranika što čini 6,98% aktivnih osiguranika u Crnoj Gori

✚ Pokazatelji bolovanja za 2009.godinu (Tabela 1) pokazuju da je:

-ukupan broj slučajeva bolovanja 826 čini 7,82% svih slučajeva bolovanja u Crnoj Gori

-ukupan broj izgubljenih radnih dana 66.105 čini 7,75% izgubljenih dana u Crnoj Gori;

-prosječna stopa slučajeva odsutnosti s posla 6,93% je viša od prosječne stope u Crnoj Gori koja iznosi 6,17%;

-procenat bolovanja 2,12 % je viši od procenta u Crnoj Gori koji iznosi 1,91%;

-broj izgubljenih radnih dana po jednom slučaju 80, dok je u Crnoj Gori 81;

-broj izgubljenih radnih dana po zaposlenom prosječno 6, a u Crnoj gori 5.

✚ Indexi bolovanja za 2008. i 2009.godinu u uporednom prikazu pokazuju:

-da je broj slučajeva bolovanja smanjen sa 877 na 826 tj.za 5,82%;

-da je broj izgubljenih radnih dana smanjen sa 69.333 na 66.105 tj. za 4,66%;

-da je procenat bolovanja smanjen sa 2,36% na 2,12% tj. za 10,17%;

-da je broj izgubljenih radnih dana po slučaju povećan sa 79 na 80 tj. za 1,27%;


-da je broj izgubljenih radnih dana po zaposlenom je ostao nepromijen, 6.

**Pregled bolovanja dužih od 12 mjeseci cijenjenih u PJ Herceg Novi**

**Tabela 13**

Grupe bolesti		Zaključena	Otvorena	Ukupno
A00-B99	Zarazne i parazitne bolesti	1	0	1
C00-D48	Tumori	6	4	10
E00-E90	Bolesti žlijezda sa unutrašnjim lučenjem	2	0	2
F00-F99	Duševni poremećaji	3	1	4
G00-G99	Bolesti nervnog sistema	2	0	2
I00-I99	Bolesti sistema krvotoka	2	0	2
J00-J99	Bolesti sistema za disanje	2	0	2
K00-K93	Bolesti sistema za varenje	1	0	1
M00-M99	Bolesti mišićno-koštanog sistema	3	2	5
N00-N99	Bolesti mokraćno-polnog sistema	1	0	1
S00-T98	Povrede, trovanje i posljed.djel.spoljnih fakt.	4	2	6
Z00-Z99	Faktori koji utiču na zdravstveno stanje	1	3	4
<b>Ukupno</b>		<b>28</b>	<b>12</b>	<b>40</b>

### Pregled zaključenih bolovanja dužih od 12 mjeseci za 2009.godinu




Analizom slučajeva i dalje otvorenih bolovanja dužih od 12 mjeseci za PJ Herceg Novi uočeno je sljedeće:

- najduže bolovanje (26 mjeseci) je iz grupe Zloćudnih tumora sa dijagnozom C50/Neoplasma malignum mammae/Zloćudni tumor dojke
- drugo bolovanje (21 mjesec) je iz grupe Faktori koji utiču na zdravstveno stanje pod dijagnozom Z95/Prisustvo pejsmejkera srca
- treće bolovanje (18 mjeseci) je iz grupe Faktori koji utiču na zdravstveno stanje pod dijagnozom Z51/Njega djeteta po odobrenju MZ i RFZZO

Kao i u analizama bolovanja za prethodne godine koje su prosljeđene Ljekarskoj komisiji PJ Herceg Novi još jednom ukazujemo na činjenicu da Ljekarska komisija odobrava privremenu spriječenost za rad a u nalaz ne unosi podatke koji su neophodni za praćenje i dokumentovanje opravdanosti odobrenog bolovanja sa otpusne liste, nalaza IPK-a, specijalističkog izvještaja,...

### Pregled i dalje otvorenih bolovanja dužih od 12 mjeseci za 2009.godinu



- Poslovna jedinica Berane

✚ 6.631 aktivnih osiguranika što čini 3,88% aktivnih osiguranika u Crnoj Gori

✚ Pokazatelji bolovanja za 2009.godinu (Tabela 1) pokazuju da je:

-ukupan broj slučajeva bolovanja 365 čini 3,46% svih slučajeva bolovanja u Crnoj Gori

-ukupan broj izgubljenih radnih dana 33.115 čini 3,88% izgubljenih dana u Crnoj Gori;

-prosječna stopa slučajeva odsutnosti s posla 5,50% je niža od prosječne stope u Crnoj Gori koja iznosi 6,17%;

-procenat bolovanja 1,91 %, isti kao i u Crnoj Gori;

-broj izgubljenih radnih dana po jednom slučaju 91 dok u Crnoj Gori iznosi 81;

-broj izgubljenih radnih dana po zaposlenom prosječno 5, isti kao crnogorski.

✚ Indexi bolovanja za 2008. i 2009.godinu u uporednom prikazu pokazuju:

-da je broj slučajeva bolovanja povećan sa 363 na 365 tj.za 0,55%;

-da je broj izgubljenih radnih dana smanjen sa 35.954 na 33.115 tj. za 7,90%;

-da je procenat bolovanja smanjen sa 2,11% na 1,91 % tj. za 9,48%;

-da je broj izgubljenih radnih dana po slučaju smanjen sa 99 na 91 tj. za 8,08%;

-da je broj izgubljenih radnih dana po zaposlenom je smanjen sa 6 na 5 dana.

**Pregled bolovanja dužih od 12 mjeseci cijenjenih u PJ Berane Tabela 14**

Grupe bolesti		Zaključena	Otvorena	Ukupno
C00-D48	Tumori	0	1	1
F00-F99	Duševni poremećaji	2	1	3
I00-I99	Bolesti sistema krvotoka	4	1	5
S00-T98	Povrede, trovanje i posljed.djel.spoljnih fakt.	2	0	2
<b>Ukupno</b>		<b>8</b>	<b>3</b>	<b>11</b>

✚ Analizom slučajeva i dalje otvorenih bolovanja za PJ Berane uočeno je da se radi o slučajevima bolovanja iz grupe bolesti Bolesti sistema krvotoka pod dijagnozama I63 (Infarkt mozga) i F20 (Šizofrenija) u trajanju od 23 i 22 mjeseca.

**Kao i u analizama bolovanja za prethodne godine koje su prosljeđene Ljekarskoj komisiji** PJ Berane još jednom ukazujemo na činjenicu da **Ljekarska komisija** odobrava privremenu spriječenost za rad a **u nalaz ne unosi podatke** koji su neophodni za praćenje i dokumentovanje opravdanosti odobrenog bolovanja sa otpusne liste, nalaza IPK-a, specijalističkog izvještaja,...

- Kancelarija Kolašin

✚ 1.757 aktivnih osiguranika što čini 1.03 % aktivnih osiguranika u Crnoj Gori

✚ Pokazatelji bolovanja za 2009.godinu (Tabela 1) pokazuju da je:

-ukupan broj slučajeva bolovanja 98 čini 0,93% svih slučajeva bolovanja u Crnoj Gori

-ukupan broj izgubljenih radnih dana 10.294 čini 1,21% izgubljenih dana u Crnoj Gori;

-prosječna stopa slučajeva odsutnosti s posla 5,58% je niža od prosječne stope u Crnoj Gori koja iznosi 6,17%;

-procenat bolovanja 2,24 % je viši od procenta u Crnoj Gori koji iznosi 1,91%;

-broj izgubljenih radnih dana po jednom slučaju 105 dok u Crnoj Gori iznosi 79;

-broj izgubljenih radnih dana po zaposlenom je 6, dok je u Crnoj Gori 5.

✚ Indexi bolovanja za 2008. i 2009.godinu u uporednom prikazu pokazuju:

-da je broj slučajeva bolovanja smanjen sa 102 na 98 tj.za 3,92%;

-da je broj izgubljenih radnih dana smanjen sa 10.464 na 10.294 tj. za 1,62%;

-da je procenat bolovanja smanjen sa 2,47% na 2,24% tj. za 9,31%;

-da je broj izgubljenih radnih dana po slučaju povećan sa 103 na 105 tj. Za 1.94%;

-da je broj izgubljenih radnih dana po zaposlenom je ostao nepromijenjen - 6 dana.

**Pregled bolovanja dužih od 12 mjeseci cijenjenih u Kancelariji Kolašin Tabela 15**

Grupe bolesti		Zaključena	Otvorena	Ukupno
C00-D48	Tumori	1	1	2
F00-F99	Duševni poremećaji	0	2	2
G00-G99	Bolesti nervnog sistema	1	0	1
M00-M99	Bolesti mišićno-koštanog sistema	0	2	2
S00-T98	Povrede, trovanje i posljed.djel.spoljnih fakt.	1	1	2
<b>Ukupno</b>		<b>3</b>	<b>6</b>	<b>9</b>

✚ Analizom slučajeva najdužih i dalje otvorenih bolovanja za Kancelariju Kolašin uočeno je:

- najduže bolovanje (24 mjeseca) je iz grupe Bolesti mišićno-koštanog sistema pod dijagnozom M51.1/Prolapsus disci inervtebralis lumbalis/Prolaps lumbalnog međupršljenskog diskusa. Za osiguranika starosti 33 godine LjKFonda nije navela podatke koji su neophodni za praćenje i dokumentovanje opravdanosti odobrenog bolovanja

**Ljekarskoj komisiji** Kancelarije Kolašin ukazujemo na činjenicu da **Ljekarska komisija** odobrava privremenu spriječenost za rad a **u nalaz ne unosi podatke** koji su neophodni za praćenje i dokumentovanje opravdanosti odobrenog bolovanja sa otpusne liste, nalaza IPK-a, specijalističkog izvještaja,...

- Poslovna jedinica Kotor

✚ 6.566 aktivnih osiguranika što čini 3,84% aktivnih osiguranika u Crnoj Gori

✚ Pokazatelji bolovanja za 2009.godinu (Tabela 1) pokazuju da je:

-ukupan broj slučajeva bolovanja 359 čini 3,40% svih slučajeva bolovanja u Crnoj Gori

-ukupan broj izgubljenih radnih dana 24.432 čini 2,86% izgubljenih dana u Crnoj Gori;

-prosječna stopa slučajeva odsutnosti s posla 5,47% je niža od prosječne stope u Crnoj Gori koja iznosi 6,17%;

-procenat bolovanja 1,43% je niži od procenta u Crnoj Gori koji iznosi 1,91%;

-broj izgubljenih radnih dana po jednom slučaju 68 dok u Crnoj Gori iznosi 81;

-broj izgubljenih radnih dana po zaposlenom prosječno 4, dok je u Crnoj Gori 5.

✚ Indexi bolovanja za 2008. i 2009.godinu u uporednom prikazu pokazuju:

-da je broj slučajeva bolovanja smanjen sa 417 na 359 tj.za 13,91%;

-da je broj izgubljenih radnih dana smanjen sa 27.220 na 24.432 tj. za 10,24%;

-da je procenat bolovanja smanjen sa 1,66% na 1,43% tj. za 13,86%;

-da je broj izgubljenih radnih dana po slučaju povećan sa 65 na 68 tj. za 4,62%;

-da je broj izgubljenih radnih dana po zaposlenom je ostao nepromijenjen - 4 dana.

**Pregled bolovanja dužih od 12 mjeseci cijenjenih u PJ Kotor**

**Tabela 16**

Grupe bolesti		Zaključena	Otvorena	Ukupno
G00-G99	Bolesti nervnog sistema	1	0	1
I00-I99	Bolesti sistema krvotoka	1	0	1
<b>Ukupno</b>		<b>2</b>	<b>0</b>	<b>2</b>

- Kancelarija Mojkovac

✚ 1.662 aktivnih osiguranika što čini 0,97 % aktivnih osiguranika u Crnoj Gori

✚ Pokazatelji bolovanja za 2009.godinu (Tabela 1) pokazuju da je:

-ukupan broj slučajeva bolovanja 124 čini 1,17% svih slučajeva bolovanja u Crnoj Gori

-ukupan broj izgubljenih radnih dana 10.365 čini 1,21% izgubljenih dana u Crnoj Gori;

-prosječna stopa slučajeva odsutnosti s posla 7,46% je viša od prosječne stope u Crnoj Gori koja iznosi 6,17%;

-procenat bolovanja 2,39 % je viši od procenta u Crnoj Gori koji iznosi 1,91%;

-broj izgubljenih radnih dana po jednom slučaju 84 dok u Crnoj Gori iznosi 81;

-broj izgubljenih radnih dana po zaposlenom prosječno 6 dok u Crnoj Gori iznosi 5.

✚ Indexi bolovanja za 2008. i 2009.godinu u uporednom prikazu pokazuju:

-da je broj slučajeva bolovanja povećan sa 118 na 124 tj.za 5,08%;

-da je broj izgubljenih radnih dana smanjen sa 11.229 na 10.365 tj. za 7,69%;

-da je procenat bolovanja smanjen sa 2,65 % na 2,39 % tj. za 9,81%;

-da je broj izgubljenih radnih dana po slučaju smanjen sa 95 na 84 tj. za 11,58%;

-da je broj izgubljenih radnih dana po zaposlenom smanjen sa 7 na 6 tj. za 14,29%.

**Pregled bolovanja dužih od 12 mjeseci cijenjenih u Kancelariji Mojkovac Tabela 17**

Grupe bolesti		Zaključena	Otvorena	Ukupno
C00-D48	Tumori	1	1	2
G00-G99	Bolesti nervnog sistema	1	1	2
N00-N99	Bolesti mokraćno-polnog sistema	2	0	2
S00-T98	Povrede, trovanje i posljed.djel.spoljnih fakt.	2	0	2
<b>Ukupno</b>		<b>6</b>	<b>2</b>	<b>8</b>

✚ Analizom slučajeva i dalje otvorenih bolovanja dužih od 12 mjeseci za Kancelariju Mojkovac uočeno je sljedeće:

- najduže bolovanje (31 mjesec) iz grupe Tumora pod dijagnozom C50/ Neoplasma malignum mammae/Zloćudni tumor dojke.

**Ljekarska komisija** u Kancelariji Mojkovac odobrava privremenu spriječenost za rad a **u nalaz ne unosi podatke** koji su neophodni za praćenje i dokumentovanje opravdanosti odobrenog bolovanja sa otpusne liste, nalaza IPK-a, specijalističkog izvještaja,....



- Poslovna jedinica Nikšić

- ✚ 18.570 aktivnih osiguranika što čini 10.86% aktivnih osiguranika u Crnoj Gori
- ✚ Pokazatelji bolovanja za 2009.godinu (Tabela 1) pokazuju da je:
  - ukupan broj slučajeva bolovanja 1.757 čini 16,64% svih slučajeva bolovanj Crnoj Gori;
  - ukupan broj izgubljenih radnih dana 107.546 čini 12,61% izgubljenih dana u Crnoj Gori;
  - prosječna stopa slučajeva odsutnosti s posla 9,46% je znatno viša od prosječne stope u Crnoj Gori koja iznosi 6,17%;
  - procenat bolovanja 2,22% je viši od procenta u Crnoj Gori koji iznosi 1,91%;
  - broj izgubljenih radnih dana po jednom slučaju 61 dok u Crnoj Gori iznosi 81;
  - broj izgubljenih radnih dana po zaposlenom prosječno 6 dok je u Crnoj Gori 5.
- ✚ Indexi bolovanja za 2007. i 2008.godinu u uporednom prikazu pokazuju:
  - da je broj slučajeva bolovanja smanjen sa 2.170 na 1.757 tj.za 19,03%;
  - da je broj izgubljenih radnih dana smanjen sa 131.005 na 107.546 tj. za 17,91%;
  - da je procenat bolovanja smanjen sa 2,81% na 2,22% tj. za 21,00%;
  - da je broj izgubljenih radnih dana po slučaju povećan sa 60 na 61 tj. za 1,67%;
  - da je broj izgubljenih radnih dana po zaposlenom smanjen sa 7 na 6 tj. za 14,29%.


**Pregled bolovanja dužih od 12 mjeseci cijenjenih u PJ Nikšić**

**Tabela 18**

Grupe bolesti		Zaključena	Otvorena	Ukupno
F00-F99	Duševni poremećaji	1	0	1
H00-H59	Bolesti oka	1	0	1
I00-I99	Bolesti sistema krvotoka	1	0	1
J00-J99	Bolesti sistema za disanje	1	0	1
M00-M99	Bolesti mišićno-koštanog sistema	2	0	2
N00-N99	Bolesti mokraćno-polnog sistema	1	0	1
S00-T98	Povrede, trovanje i posljed.djel.spoljnih fakt.	2	0	2
Z00-Z99	Faktori koji utiču na zdravstveno stanje	1	0	1
<b>Ukupno</b>		<b>10</b>	<b>0</b>	<b>10</b>

## Pregled zaključenih bolovanja dužih od 12 mjeseci za 2009.godinu

Dijagram 13



- Kancelarija Plav

✚ 1.192 aktivnih osiguranika što čini 0.70 % aktivnih osiguranika u Crnoj Gori

✚ Pokazatelji bolovanja za 2009.godinu (Tabela 1) pokazuju da je:

-ukupan broj slučajeva bolovanja 34 čini 0,32% svih slučajeva bolovanja u Crnoj Gori

-ukupan broj izgubljenih radnih dana 3.347 čini 0,39% izgubljenih dana u Crnoj Gori;

-prosječna stopa slučajeva odsutnosti s posla 2,85% je niža od prosječne stope u Crnoj Gori koja iznosi 6,17%;

-procenat bolovanja 1,08% je niži od procenta u Crnoj Gori koji iznosi 1,91%;

-broj izgubljenih radnih dana po jednom slučaju 98 dok u Crnoj Gori iznosi 81;

-broj izgubljenih radnih dana po zaposlenom prosječno 3 dok je u Crnoj Gori 5.

✚ Indexi bolovanja za 2008. i 2009.godinu u uporednom prikazu pokazuju:

- da je broj slučajeva bolovanja povećan sa 30 na 34 tj.za 13,33%;

- da je broj izgubljenih radnih dana smanjen sa 3.708 na 3.347 tj. za 9,74%;

- da je procenat bolovanja smanjen sa 1,17 % na 1,08 % tj. za 7,69%;

- da je broj izgubljenih radnih dana po slučaju smanjen sa 124 na 98 tj. za 20,97%;

- da je broj izgubljenih radnih dana po zaposlenom je ostao nepromijenjen - 3 dana.

**Tabela 19**

**Pregled bolovanja dužih od 12 mjeseci cijenjenih u Kancelariji Plav**

Grupe bolesti		Zaključena	Otvorena	Ukupno
C00-D48	Tumori	1	0	1
I00-I99	Bolesti sistema krvotoka	0	1	1
J00-J99	Bolesti sistema za disanje	0	1	1
<b>Ukupno</b>		<b>1</b>	<b>2</b>	<b>3</b>

- Kancelarija Šavnik

+ 284 aktivnih osiguranika što čini 0.17% aktivnih osiguranika u Crnoj Gori

+ Pokazatelji bolovanja za 2009.godinu (Tabela 1) pokazuju da je:

- ukupan broj slučajeva bolovanja 15 čini 0,14% svih slučajeva bolovanja u Crnoj Gori
- ukupan broj izgubljenih radnih dana 1.094 čini 0,13% izgubljenih dana u Crnoj Gori;
- prosječna stopa slučajeva odsutnosti s posla 5,28% je niža od prosječne stope u Crnoj Gori koja iznosi 6,17%;
- procenat bolovanja 1,48% je niži od procenta u Crnoj Gori koji iznosi 1,91%;
- broj izgubljenih radnih dana po jednom slučaju 73 dok u Crnoj Gori iznosi 81;
- broj izgubljenih radnih dana po zaposlenom prosječno 4, dok je u Crnoj Gori 5.

+ Indexi bolovanja za 2008. i 2009.godinu u uporednom prikazu pokazuju:

- da je broj slučajeva bolovanja smanjen sa 24 na 15 tj.za 37,50%;
- da je broj izgubljenih radnih dana smanjen sa 1.380 na 1.094 tj.za 20,72%;
- da je procenat bolovanja smanjen sa 1,77% na 1,48% tj. za 16,38%;
- da je broj izgubljenih radnih dana po slučaju povećan sa 58 na 73 tj. za 25,86%;
- da je broj izgubljenih radnih dana po zaposlenom je smanjen sa 5 na 4 tj. za 20,00%.

- Poslovna jedinica Pljevlja

7.171 aktivnih osiguranika što čini 4.19% aktivnih osiguranika u Crnoj Gori

Pokazatelji bolovanja za 2009.godinu (Tabela 1) pokazuju da je:

- ukupan broj slučajeva bolovanja 451 čini 4,27% svih slučajeva bolovanja u Crnoj Gori
- ukupan broj izgubljenih radnih dana 39.161 čini 4,59% izgubljenih dana u Crnoj Gori;
- prosječna stopa slučajeva odsutnosti s posla 6,29% je viša od prosječne stope u Crnoj Gori koja iznosi 6,17%;
- procenat bolovanja 2,09% je viši od procenta u Crnoj Gori koji iznosi 1,91%;
- broj izgubljenih radnih dana po jednom slučaju 87 dok u Crnoj Gori iznosi 81;
- broj izgubljenih radnih dana po zaposlenom prosječno 5, kao i u Crnoj Gori.

Indexi bolovanja za 2008. i 2009.godinu u uporednom prikazu pokazuju:

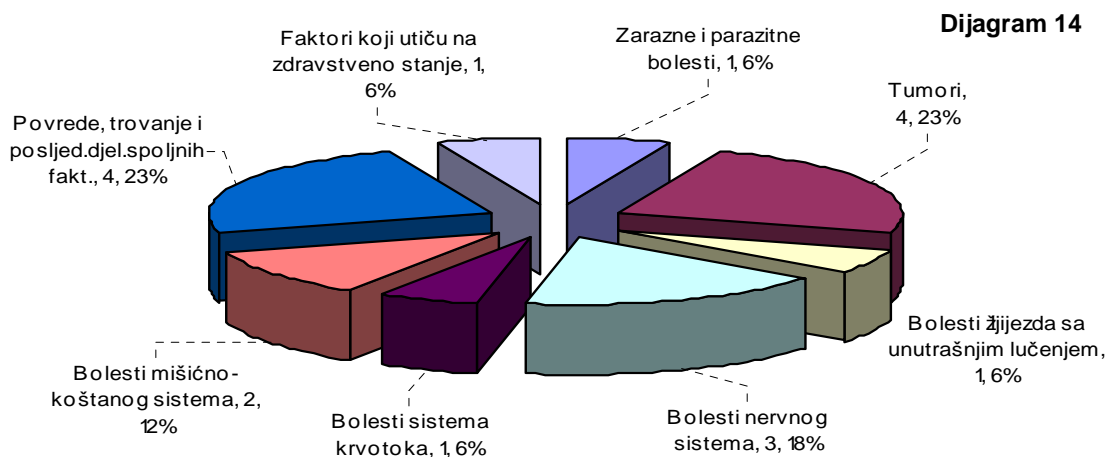
- da je broj slučajeva bolovanja smanjen sa 481 na 451 tj.za 6,24%;
- da je broj izgubljenih radnih dana smanjen sa 46.724 na 39.161 tj.za 16,19%;
- da je procenat bolovanja smanjen sa 2,51% na 2,09% tj. za 16,73%;
- da je broj izgubljenih radnih dana po slučaju smanjen sa 97 na 87 tj. za 10,31%;
- da je broj izgubljenih radnih dana po zaposlenom je smanjen sa 7 na 5 tj.za 28,57 %.

**Tabela 20**

**Pregled bolovanja dužih od 12 mjeseci cijenjenih u PJ Pljevlja**

Grupe bolesti		Zaključena	Otvorena	Ukupno
A00-B99	Zarazne i parazitne bolesti	1	0	1
C00-D48	Tumori	4	1	5
E00-E90	Bolesti žlijezda sa unutrašnjim lučenjem	1	0	1
G00-G99	Bolesti nervnog sistema	3	0	3
I00-I99	Bolesti sistema krvotoka	1	1	2
M00-M99	Bolesti mišićno-koštanog sistema	2	0	2
S00-T98	Povrede, trovanje i posljed.djel.spoljnih fakt.	4	0	4
Z00-Z99	Faktori koji utiču na zdravstveno stanje	1	2	3
<b>Ukupno</b>		<b>17</b>	<b>4</b>	<b>21</b>

## Pregled zaključenih bolovanja dužih od 12 mjeseci za 2009.godinu



Analizom slučajeva najdužih i dalje otvorenih bolovanja dužih od 12 mjeseci (Dijagram 21) za PJ Pljevlja uočeno je da:

- otvorena bolovanja dužine 19, 18 i 12 mjeseci su iz grupe Bolesti sistema krvotoka i bolovanje u dužini 18 mjeseci iz grupe Zloćudnih tumora.

**Ljekarska komisija** PJ Pljevlja odobrava privremenu spriječenost za rad a **u nalaz ne unosi podatke** koji su koji su neophodni za praćenje i dokumentovanje opravdanosti odobrenog bolovanja sa otpusne liste, nalaza IPK-a, specijalističkog izvještaja,....

- Poslovna jedinica Rožaje

✚ 3.208 aktivnih osiguranika što čini 1,88% aktivnih osiguranika u Crnoj Gori

✚ Pokazatelji bolovanja za 2009.godinu (Tabela 1) pokazuju da je:

-ukupan broj slučajeva bolovanja 83 čini 0,79% svih slučajeva bolovanja u Crnoj Gori

-ukupan broj izgubljenih radnih dana 9.751 čini 1,14% izgubljenih dana u Crnoj Gori;

-prosječna stopa slučajeva odsutnosti s posla 2,59% je niža od prosječne stope u Crnoj Gori koja iznosi 6,17%;

-procenat bolovanja 1,16% je niži od procenta u Crnoj Gori koji iznosi 1,91%;

-broj izgubljenih radnih dana po jednom slučaju 117 dok u Crnoj Gori iznosi 81;

-broj izgubljenih radnih dana po zaposlenom prosječno 3 dok je u Crnoj Gori 5.

✚ Indexi bolovanja za 2008. i 2009.godinu u uporednom prikazu pokazuju:

-da je broj slučajeva bolovanja smanjen sa 92 na 83 tj.za 9,78%;

-da je broj izgubljenih radnih dana povećan sa 8.476 na 9.751 tj.za 15,04%;

-da je procenat bolovanja povećan sa 1,08% na 1,16% tj. za 7,41%;

-da je broj izgubljenih radnih dana po slučaju povećan sa 92 na 117 tj. za 27,17%;

-da je broj izgubljenih radnih dana po zaposlenom je ostao nepromijenjen - 3 dana.

**Pregled bolovanja dužih od 12 mjeseci cijenjenih u PJ Rožaje Tabela 21**

Grupe bolesti		Zaključena	Otvorena	Ukupno
C00-D48	Tumori	1	0	1
E00-E90	Bolesti žlijezda sa unutrašnjim lučenjem	1	1	2
F00-F99	Duševni poremećaji	2	1	3
J00-J99	Bolesti sistema za disanje	1	0	1
M00-M99	Bolesti mišićno-koštanog sistema	1	0	1
N00-N99	Bolesti mokraćno-polnog sistema	1	0	1
<b>Ukupno</b>		<b>7</b>	<b>2</b>	<b>9</b>

✚ Analizom slučajeva najdužih i dalje otvorenih bolovanja za PJ Rožaje uočeno je da se radi o slučaju bolovanja iz grupe Tumora sa dijagnozom E11/Diabetes mellitus u trajanju 18 mjeseci.

- Kancelarija Plužine

✚ 939 aktivnih osiguranika što čini 0.55% aktivnih osiguranika u Crnoj Gori

✚ Pokazatelji bolovanja za 2009.godinu (Tabela 1) pokazuju da je:

-ukupan broj slučajeva bolovanja 64 čini 0,61% svih slučajeva bolovanja u Crnoj Gori

-ukupan broj izgubljenih radnih dana 4.229 čini 0,50% izgubljenih dana u Crnoj Gori;

-prosječna stopa slučajeva odsutnosti s posla 6,82% je viša od prosječne stope u Crnoj Gori koja iznosi 6,17%;

-procenat bolovanja 1,73% je niži od procenta u Crnoj Gori koji iznosi 1,91%;

-broj izgubljenih radnih dana po jednom slučaju 66 dok u Crnoj Gori iznosi 81;

-broj izgubljenih radnih dana po zaposlenom prosječno je 5 isto kao i u Crnoj Gori.

✚ Indexi bolovanja za 2008. i 2009.godinu u uporednom prikazu pokazuju:

- da je broj slučajeva bolovanja smanjen sa 78 na 64 tj. za 17,95%;

- da je broj izgubljenih radnih dana smanjen sa 5.776 na 4.229 tj.za 26,78%;

- da je procenat bolovanja smanjen sa 2,41% na 1,73% tj. za 28,22%;

- da je broj izgubljenih radnih dana po slučaju smanjen sa 74 na 66 tj. za 10,81%;

- da je broj izgubljenih radnih dana po zaposlenom smanjen sa 6 na 5 tj. za 16,67%.



- Poslovna jedinica Podgorica

- ✚ 64.095 aktivnih osiguranika što čini 37,49% aktivnih osiguranika u Crnoj Gori
- ✚ Pokazatelji bolovanja za 2009.godinu (Tabela 1) pokazuju da je:
  - ukupan broj slučajeva bolovanja 4.021 čini 38,09% svih slučajeva bolovanja u CG;
  - ukupan broj izgubljenih radnih dana 342.662 čini 40,17% izgubljenih dana u CG;
  - prosječna stopa slučajeva odsutnosti s posla 6,27% je viša od prosječne stope u Crnoj Gori koja iznosi 6,17%;
  - procenat bolovanja 2,05% je viši od procenta bolovanja u Crnoj Gori koji iznosi 1,91%;
  - broj izgubljenih radnih dana po jednom slučaju 85, dok je u Crnoj Gori 81;
  - broj izgubljenih radnih dana po zaposlenom prosječno 5, kao i u Crnoj Gori.
- ✚ Indexi bolovanja za 2008. i 2009.godinu u uporednom prikazu pokazuju:
  - da je broj slučajeva bolovanja smanjen sa 4.188 na 4.021 tj.za 3,99%;
  - da je broj izgubljenih radnih dana povećan sa 334.011 na 342.662 tj.za 2,59%;
  - da je **procenat bolovanja smanjen** sa 2,15 % na 2,05% tj. za **4,65%**;
  - da je broj izgubljenih radnih dana po slučaju povećan sa 80 na 85 tj. za 6,25%;
  - da je broj izgubljenih radnih dana po zaposlenom smanjen sa 6 na 5 tj. za 16,67%.

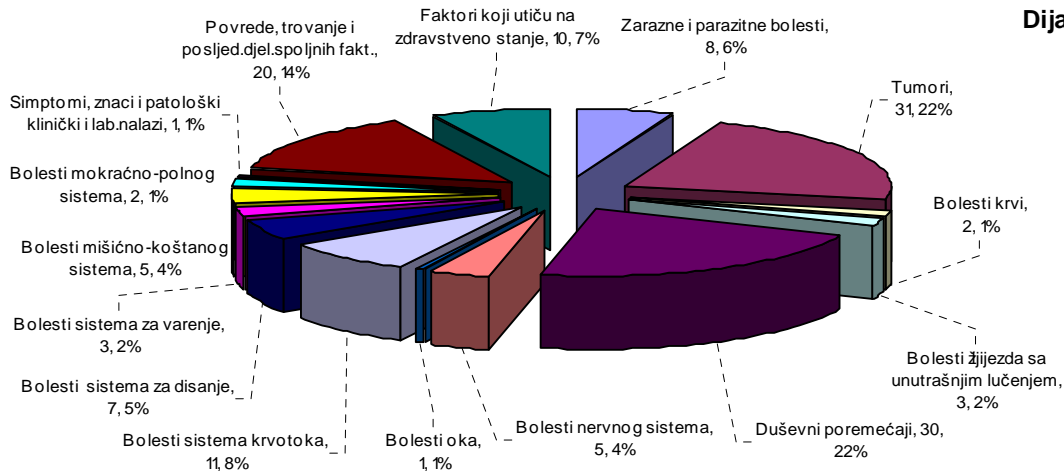
**Tabela 22**

**Pregled bolovanja dužih od 12 mjeseci cijenjenih u PJ Podgorica**

Grupe bolesti		Zaključena	Otvorena	Ukupno
A00-B99	Zarazne i parazitne bolesti	8	0	8
C00-D48	Tumori	31	11	42
D50-D89	Bolesti krvi	2	1	3
E00-E90	Bolesti žlijezda sa unutrašnjim lučenjem	3	0	3
F00-F99	Duševni poremećaji	30	8	38
G00-G99	Bolesti nervnog sistema	5	1	6
H00-H59	Bolesti oka	1	0	1
I00-I99	Bolesti sistema krvotoka	11	2	13
J00-J99	Bolesti sistema za disanje	7	0	7
K00-K93	Bolesti sistema za varenje	3	0	3
M00-M99	Bolesti mišićno-koštanog sistema	5	2	7
N00-N99	Bolesti mokraćno-polnog sistema	2	0	2
R00-R99	Simptomi, znaci i patološki klinički i lab.nalazi	1	0	1
S00-T98	Povrede, trovanje i posljed.djel.spoljnih fakt.	20	1	21
Z00-Z99	Faktori koji utiču na zdravstveno stanje	10	2	12
<b>Ukupno</b>		<b>139</b>	<b>28</b>	<b>167</b>

### Pregled zaključenih bolovanja dužih od 12 mjeseci za 2009.godinu

Dijagram 15

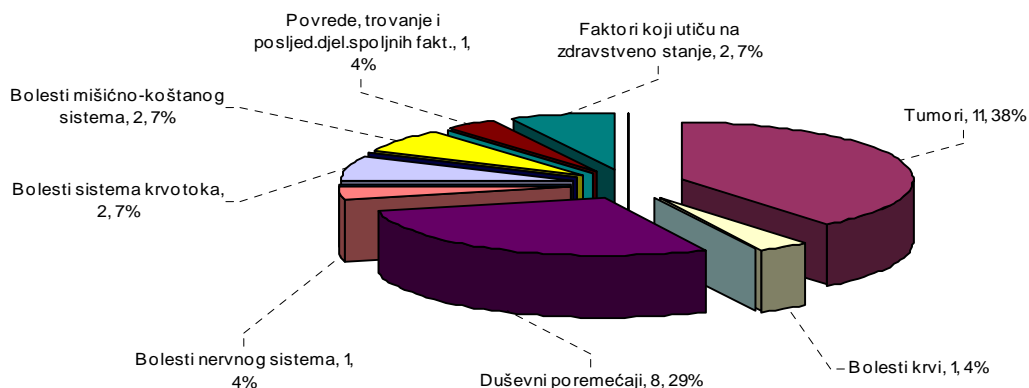


Analizom slučajeva najdužih i dalje otvorenih bolovanja dužih od 12 mjeseci (Dijagram 21) za PJ Podgorica uočeno je da:

- cijeni vijeće 4 - najduže bolovanje (36 mjeseci) je iz grupe Bolesti duševnih poremećaja pod dijagnozom F22/Psyhoses paranoides. Radi se o osiguraniku starosti 37 godina zaposlenom u MUP-u koji je hospitalno liječen u toku 2007-e, 2008-e i 2009-e godine u KC CG i više puta cijenjen od strane IPK- liječenje nije završeno;
- cijeni vijeće 3 - drugo po dužini (22 mjeseca) je iz grupe Malignih tumora pod dijagnozom C92/Leucaemia myeloides acuta;
- cijeni vijeće 1 - treće po dužini (20 mjeseci) je bolovanje iz grupe Povreda pod dijagnozom S83 Luxatio, distorsio et distensio art. et ligam genus. Radi se o povredi na poslu u saobraćaju. Osiguranik je liječen operativno sa zaostalim instabilitetom koljenog i ramenog zgloba te je obrađen i cijenjen od IPK - liječenje nije završeno. Reoperacija je rađena u avgustu i septembru 2009-e godine.

### Pregled i dalje otvorenih bolovanja dužih od 12 mjeseci za 2009.godinu

Dijagram 16



- Kancelarija Tivat

✚ 3.897 aktivnih osiguranika što čini 2.28% aktivnih osiguranika u Crnoj Gori

✚ Pokazatelji bolovanja za 2009.godinu (Tabela 1) pokazuju da je:

-ukupan broj slučajeva bolovanja 157 čini 1,49% svih slučajeva bolovanja u Crnoj Gori

-ukupan broj izgubljenih radnih dana 15.806 čini 1,85% izgubljenih dana u Crnoj Gori;

-prosječna stopa slučajeva odsutnosti s posla 4,03% je niža od prosječne stope u Crnoj Gori koja iznosi 6,17%;

-procenat bolovanja 1,55% je niži od procenta u Crnoj Gori koji iznosi 1,91%;

-broj izgubljenih radnih dana po jednom slučaju je 101, dok je u Crnoj Gori 81;

-broj izgubljenih radnih dana po zaposlenom prosječno 4, dok je u Crnoj Gori 5.

✚ Indexi bolovanja za 2008. i 2009.godinu u uporednom prikazu pokazuju:

-da je broj slučajeva bolovanja smanjen sa 178 na 157 tj.za 11,80%;

-da je broj izgubljenih radnih dana povećan sa 14.058 na 15.806 tj.za 12,43%;

-da je procenat bolovanja ostao nepromijenjen - 1,55%;

-da je broj izgubljenih radnih dana po slučaju povećan sa 79 na 101 tj. za 27,85%;

-da je broj izgubljenih radnih dana po zaposlenom je ostao nepromijenjen - 4 dana.

**Pregled bolovanja dužih od 12 mjeseci cijenjenih u Kancelariji Tivat**

**Tabela 23**

Grupe bolesti		Zaključena	Otvorena	Ukupno
C00-D48	Tumori	2	1	3
D50-D89	Bolesti krvi	1	0	1
I00-I99	Bolesti sistema krvotoka	2	1	3
M00-M99	Bolesti mišićno-koštanog sistema	1	0	1
<b>Ukupno</b>		<b>6</b>	<b>2</b>	<b>8</b>

✚ Analizom slučajeva najdužih i dalje otvorenih bolovanja za Kancelarije Tivat uočeno je da se radi o slučajevima bolovanja iz grupe Bolesti sistema krvotoka. Slučaj sa dijagnozom I24.1/Status post infarctum myocardi/Stanje poslije infarkta mišića srca u trajanju od 26 mjeseci.

**Ljekarska komisija** Kancelarija Tivat odobrava privremenu spriječenost za rad a u **nalaz ne unosi podatke** koji su koji su neophodni za praćenje i dokumentovanje opravdanosti odobrenog bolovanja sa otpusne liste, nalaza IPK-a, specijalističkog izvještaja,...

- Kancelarija Ulcinj

✚ 4.290 aktivnih osiguranika što čini 2.51% aktivnih osiguranika u Crnoj Gori

✚ Pokazatelji bolovanja za 2009.godinu (Tabela 1) pokazuju da je:

-ukupan broj slučajeva bolovanja 142 čini 1,35% svih slučajeva bolovanja u Crnoj Gori

-ukupan broj izgubljenih radnih dana 16.485 čini 1,93% izgubljenih dana u Crnoj Gori;

-prosječna stopa slučajeva odsutnosti s posla 3,31% je niža od prosječne stope u Crnoj Gori koja iznosi 6,17%;

-procenat bolovanja 1,47% je niži od procenta u Crnoj Gori koji iznosi 1,91%;

-broj izgubljenih radnih dana po jednom slučaju 116 dok u Crnoj Gori iznosi 81;

-broj izgubljenih radnih dana po zaposlenom prosječno 4 dok je u Crnoj Gori 5.

✚ Indexi bolovanja za 2008. i 2009.godinu u uporednom prikazu pokazuju:

- da je broj slučajeva bolovanja povećan sa 120 na 142 tj.za 18,33%;

- da je broj izgubljenih radnih dana povećan sa 15.331 na 16.485 tj.za 7,53%;

- da je procenat bolovanja povećan sa 1,46% na 1,47% tj. za 0,68%;

- da je broj izgubljenih radnih dana po slučaju smanjen sa 128 na 116 tj. za 9,38%;

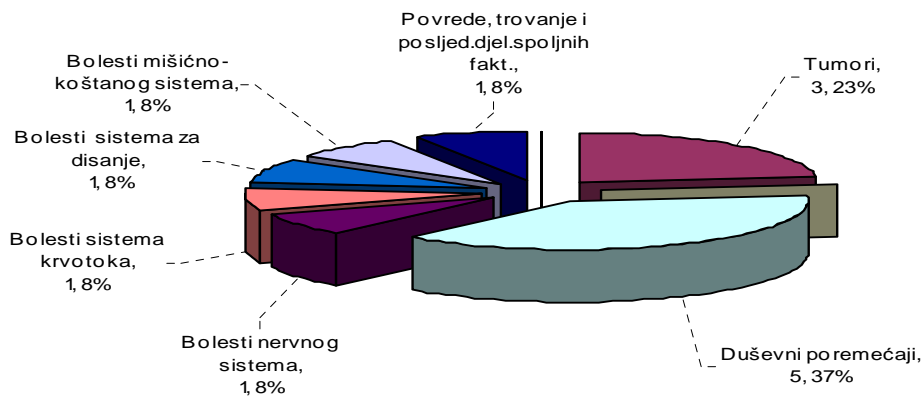
- da je broj izgubljenih radnih dana po zaposlenom ostao nepromijenjen - 4 dana.

**Pregled bolovanja dužih od 12 mjeseci cijenjenih u Kancelariji Ulcinj**

**Tabela 24**

Grupe bolesti		Zaključena	Otvorena	Ukupno
A00-B99	Zarazne i parazitne bolesti	0	2	2
C00-D48	Tumori	3	2	5
E00-E90	Bolesti žlijezda sa unutrašnjim lučenjem	0	1	1
F00-F99	Duševni poremećaji	5	0	5
G00-G99	Bolesti nervnog sistema	1	0	1
I00-I99	Bolesti sistema krvotoka	1	5	6
J00-J99	Bolesti sistema za disanje	1	0	1
M00-M99	Bolesti mišićno-koštanog sistema	1	0	1
S00-T98	Povrede, trovanje i posljed.djel.spoljnih fakt.	1	1	2
<b>Ukupno</b>		<b>13</b>	<b>11</b>	<b>24</b>

### Pregled zaključenih bolovanja dužih od 12 mjeseci za 2009.godinu



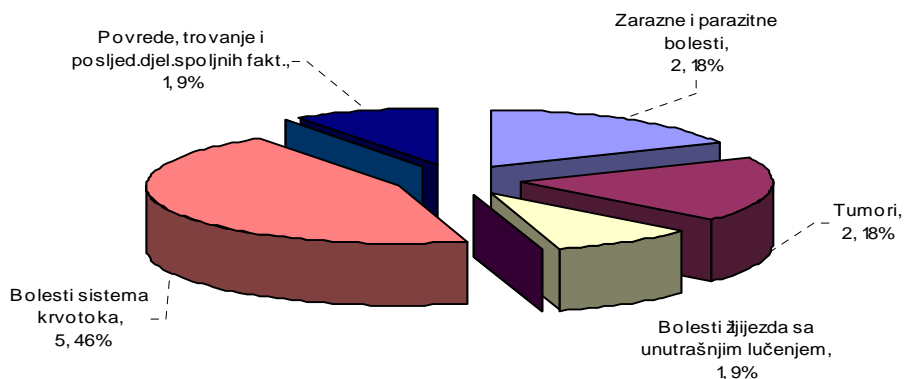
Dijagram 17

Analizom slučajeva najdužih i dalje otvorenih bolovanja dužih od 12 mjeseci (Dijagram 18) za Kancelarije Ulcinj uočeno je da:

- najduže bolovanje (39 mjeseci) je iz grupe Malignih tumora pod dijagnozom C54/Neoplasma malignum corporis uteri/Zloćudni tumor tijela materice;
- drugo po dužini (33 mjeseca) je bolovanje iz grupe Zaraznih i parazitarnih bolesti pod dijagnozom B18/Hepatitis viralis chronica/Hronično zapaljenje jetre uzrokovano virusima;
- treće po dužini (29 mjeseci) je bolovanje iz grupe Bolesti žlijezda sa unutrašnjim lučenjem pod dijagnozom E10/Diabetes mellitus ab insulino dependens/Šećerna bolest, insulinozavisan oblik.

**Ljekarska komisija** Kancelarije Ulcinj odobrava privremenu spriječenost za rad a u **nalaz ne unosi podatke** koji su neophodni za praćenje i dokumentovanje opravdanosti odobrenog bolovanja sa otpusne liste, nalaza IPK-a, specijalističkog izvještaja,....

### Pregled i dalje otvorenih bolovanja dužih od 12 mjeseci za 2009.godinu



Dijagram 18

- Kancelarija Žabljak

✚ 967 aktivnih osiguranika što čini 0.57 % aktivnih osiguranika u Crnoj Gori

✚ Pokazatelji bolovanja za 2009.godinu (Tabela 1) pokazuju da je:

-ukupan broj slučajeva bolovanja 40 čini 0,38% svih slučajeva bolovanja u Crnoj Gori

-ukupan broj izgubljenih radnih dana 4.817 čini 0,56% izgubljenih dana u Crnoj Gori;

-prosječna stopa slučajeva odsutnosti s posla 4,14% je niža od prosječne stope u Crnoj Gori koja iznosi 6,17%;

-procenat bolovanja 1,91% je isti kao i u Crnoj Gori;

-broj izgubljenih radnih dana po jednom slučaju 120 dok u Crnoj Gori iznosi 81;

-broj izgubljenih radnih dana po zaposlenom prosječno 5, kao i u Crnoj Gori.

✚ Indexi bolovanja za 2008. i 2009.godinu u uporednom prikazu pokazuju:

- da je broj slučajeva bolovanja smanjen sa 69 na 40 tj.za 42,03%;

- da je broj izgubljenih radnih dana smanjen sa 6.132 na 4.817 tj.za 21,44%;

- da je procenat bolovanja smanjen sa 2,50% na 1,91% tj. za 23,60%;

- da je broj izgubljenih radnih dana po slučaju povećan sa 89 na 120 tj. za 34,83%;

- da je broj izgubljenih radnih dana po zaposlenom smanjen sa 7 na 5 tj. za 28,57%.

**Pregled bolovanja dužih od 12 mjeseci cijenjenih u Kancelariji Žabljak**

**Tabela 25**

Grupe bolesti		Zaključena	Otvorena	Ukupno
E00-E90	Bolesti žlijezda sa unutrašnjim lučenjem	1	0	1
H00-H59	Bolesti oka	2	0	2
N00-N99	Bolesti mokraćno-polnog sistema	1	1	2
Z00-Z99	Faktori koji utiču na zdravstveno stanje	1	0	1
<b>Ukupno</b>		<b>5</b>	<b>1</b>	<b>6</b>

## 2.7 Naknada zarade za vrijeme privremene spriječenosti za rad

Pravo na naknadu zarade za vrijeme privremene spriječenosti za rad definisano je odredbama članova od 25 do 30 Zakona o zdravstvenom osiguranju („Sl. list RCG“ br. 39/04). Bliži način ostvarivanja prava osiguranika na privremenu spriječenost za rad i ostvarivanja prava na naknadu zarade za vrijeme privremene spriječenosti uređen je Pravilnikom („Sl. listu RCG“ br. 69/06).

Članom 26 Zakona definisano je da naknadu zarade za prvih 60 dana privremene spriječenosti za rad obezbjeđuje poslodavac iz svojih sredstava, a nakon toga naknadu obezbjeđuje Fond. Pravilnikom je utvrđena obaveza poslodavca da vrši isplatu naknade zarade za vrijeme privremene spriječenosti za rad zaposlenog, a da nakon izvršene isplate podnosi Fondu zahtjev za refundaciju isplaćenih sredstava na ime naknada zarada.

Članom 27 ovog Zakona definisano je da osnov za obračun zarade za vrijeme privremene spriječenosti za rad čini prosjek zarade koju je zaposleni ostvario u posljednja tri mjeseca koja prethode mjesecu u kome je nastupila privremena spriječenost za rad, s tim što ne može biti veća od zarade koja služi kao osnov za obračun i uplatu doprinosa za obavezno zdravstveno osiguranje. Ukoliko nije moguće utvrditi osnov za naknadu, kao osnov za naknadu se uzima iznos zarade koju bi zaposleni ostvario da je radio. Za preduzetnike i lica koja samostalno obavljaju profesionalnu djelatnost kao osnovno zanimanje osnov za naknadu za vrijeme privremene spriječenosti za rad čini osnov na koji se obračunavaju i plaćaju doprinosi za obavezno zdravstveno osiguranje.

Naknada zarade za vrijeme privremene spriječenosti za rad određuje se najmanje u visini od 70 % od osnova za naknadu i taj iznos refundira Fond podnosiocima zahtjeva za refundaciju isplaćenih naknada zarada za vrijeme privremene spriječenosti za rad. **Visina naknade, koju obezbjeđuje poslodavac iz svojih sredstava, utvrđuje se kolektivnim ugovorom, u skladu sa Zakonom o zdravstvenom osiguranju.** Naknada zarade za vrijeme privremene spriječenosti za rad prouzrokovane povredom na radu i profesionalnom bolešću, za vrijeme održavanja trudnoće, za slijepa i hendikepirana lica i u drugim slučajevima u skladu sa zakonom obezbjeđuje se u visini od 100 % od osnova za naknadu.

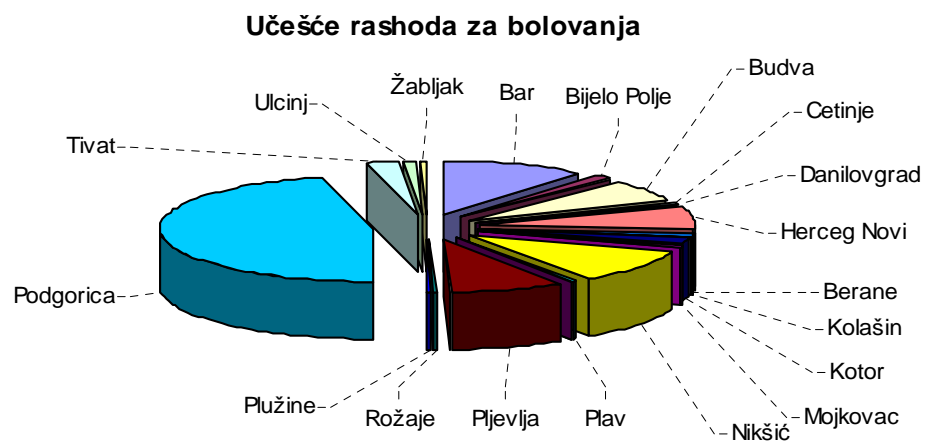
**Fond ne prati podatke za koji broj osiguranika je isplatio sredstva na ime bolovanja jer se isplate ne vežu za osiguranike već se isplata vrši podnosiocima zahtjeva za njegove zaposlene.**

Izdaci za naknade za bolovanje preko 60 dana za 2009. godinu iznose cca **2.89 miliona €** i manji su za cca **433 hiljade €** ili za oko **13 %** u odnosu na 2008. godinu (izdaci za 2007. godinu iznosili su **3.325.172,24 €**).

Tabela 26

	Opština	Broj zaposlenih	Učešće	Rashodi za bolovanja	Učešće
1	Bar	12.026	7,03	316.026,31	10,93
2	Bijelo Polje	8.690	5,08	39.054,38	1,35
3	Budva	9.945	5,82	184.638,90	6,38
4	Cetinje	4.219	2,47	19.213,00	0,66
5	Danilovgrad	2.920	1,71	14.590,74	0,50
6	Herceg Novi	11.924	6,98	178.758,49	6,18
7	Berane	6.631	3,88	43.372,55	1,50
8	Kolašin	1.757	1,03	9.237,19	0,32
9	Kotor	6.566	3,84	57.788,96	2,00
10	Mojkovac	1.662	0,97	15.922,78	0,55
11	Nikšić	18.570	10,86	297.006,90	10,27
12	Plav	1.192	0,70	1.893,30	0,07
13	Šavnik	284	0,17	0,00	0,00
14	Pjervlja	7.171	4,19	252.552,10	8,73
15	Rožaje	3.208	1,88	9.173,38	0,32
16	Plužine	939	0,55	2.789,46	0,10
17	Podgorica	64.095	37,49	1.334.748,92	46,15
18	Tivat	3.897	2,28	74.741,33	2,58
19	Ulcinj	4.290	2,51	21.060,83	0,73
20	Žabljak	967	0,57	19.343,42	0,67
	<b>Ukupno</b>	<b>170.953</b>	<b>100,00</b>	<b>2.891.912,94</b>	<b>100,00</b>

Dijagram 19





Razlozi za povećanje izdataka za bolovanje u 2008-oj u odnosu na 2007-u godinu su što se refundacija vršila u bruto iznosu (do 2007. godine refundacija se vršila u neto iznosu), i zbog redovnijeg podnošenja zahtjeva za refundaciju od strane podnosioca zahtjeva, iako je analizom podataka koji se odnose na bolovanje za period 01.01-31.12.2008.godine utvrđeno smanjenje svih pokazatelja bolovanja.

Takođe, zbog daljeg silaznog trenda pokazatelja bolovanja za 2009-u u odnosu na 2008-u godinu došlo je do očekivanog smanjenja novčanih izdataka u 2009-oj godini.

**Tabela 27**

Opština		Novčani izdaci za bolovanja				
		2007	2008	2009	2009/2008	2009/2007
1	Bar	239.195,00	364.939,31	316.026,31	-13,40	32,12
2	Bijelo Polje	19.698,67	18.138,78	39.054,38	115,31	98,26
3	Budva	48.767,67	153.729,12	184.638,90	20,11	278,61
4	Cetinje	12.402,31	16.313,70	19.213,00	17,77	54,91
5	Danilovgrad	12.515,71	28.925,66	14.590,74	-49,56	16,58
6	Herceg Novi	182.176,67	122.761,73	178.758,49	45,61	-1,88
7	Berane	21.047,71	57.260,57	43.372,55	-24,25	106,07
8	Kolašin	5.367,76	10.910,81	9.237,19	-15,34	72,09
9	Kotor	34.314,19	50.964,29	57.788,96	13,39	68,41
10	Mojkovac	10.982,43	22.598,33	15.922,78	-29,54	44,98
11	Nikšić	446.388,26	729.346,62	297.006,90	-59,28	-33,46
12	Plav	11.837,12	510,30	1.893,30	271,02	-84,01
13	Šavnik	0,00	558,65	0,00		
14	Pljevlja	182.433,31	281.848,80	252.552,10	-10,39	38,44
15	Rožaje	13.103,86	8.151,85	9.173,38	12,53	-29,99
16	Plužine	19.898,82	17.149,69	2.789,46	-83,73	-85,98
17	Podgorica	960.431,34	1.377.939,34	1.334.748,92	-3,13	38,97
18	Tivat	23.070,96	37.913,41	74.741,33	97,14	223,96
19	Ulcinj	18.485,47	16.307,07	21.060,83	29,15	13,93
20	Žabljak	7.490,12	8.904,21	19.343,42	117,24	158,25
<b>Ukupno</b>		<b>2.269.607,38 €</b>	<b>3.325.172,24 €</b>	<b>2.891.912,94 €</b>	<b>-13,03 %</b>	<b>27,42 %</b>

## 2.8 Rezime

Analizom podataka koji se odnose na ostvarivanje prava na privremenu spriječenost za rad - bolovanje na nivou Crne Gore, za period 01.01 - 31.12.2009.godine utvrđeno je sljedeće:

1. Ljekarske komisije Republičkog fonda za zdravstveno osiguranje su u analiziranom periodu cijenila ukupno 31.495 bolovanja, što prosječno iznosi 1.312 ocjena bolovanja po vijeću.
2. **Ukupan broj slučajeva bolovanja** u Crnoj Gori u analiziranom periodu je **10.556** a broj izgubljenih radnih dana **853.132** od čega je broj slučajeva trudničkih bolovanja u Crnoj Gori 1.252 (11,86%) a broj izgubljenih radnih dana zbog trudničkih bolovanja 111.647 (13,09%).
3. Prosječna stopa slučajeva odsutnosti s posla na 100 zaposlenih iznosi 6,17%.
4. Prosječan **procenat bolovanja** iznosi **1,91%**, što znači da je 1,91 zaposlenih dnevno odsutno sa posla na 100 zaposlenih. Za 2009-u godinu prosječni procenat bolovanja pokazuje nisku dnevnu odsutnost (do 3,0% je niska odsutnost).
5. Prosječan **broj izgubljenih radnih dana po slučaju** iznosi **81**.
6. Prosječan **broj izgubljenih radnih dana po zaposlenom iznosi 5 dana**.
7. **Indexi bolovanja** za 2008-u i 2009-u godine pokazuju:
  - da je **broj slučajeva bolovanja smanjen** sa 11.531 na 10.556, tj. **za 8,46%**;
  - da je **broj izgubljenih radnih dana smanjen** sa 906.920 na 853.132 tj.**za 5,93%**;
  - da je **procenat bolovanja smanjen** sa 2,15% na 1,91% tj. **za 11,16%**;
  - da je broj izgubljenih radnih dana po zaposlenom **smanjen** sa 6 na 5.
8. **Indexi bolovanja bez slučajeva trudničkih** za 2008-u i 2009-u godine pokazuju:
  - da je **broj slučajeva bolovanja smanjen** sa 10.409 na 9.304, tj. **za 10,62%**;
  - da je **broj izgubljenih radnih dana smanjen** sa 803.544 na 741.485 tj.**za 7,72%**;
  - da je **procenat bolovanja smanjen** sa 1,91% na 1,66% tj. **za 13,09%**;
  - da je broj izgubljenih radnih dana po slučaju **povećan** sa 77 na 80 tj.za **3,90%**.
9. Grupe bolesti desete MKB koje se odnose na dijagnoze na osnovu kojih je izgubljen najveći broj radnih dana prosječno po slučaju bolovanja su: Zloćudni tumori (114 dana po slučaju), Trudnoća (83 dana), Bolesti sistema krvotoka i nervnog sistema (po 76 dana).

Grupe bolesti desete MKB na osnovu kojih su u najvećem broju slučajeva otvarana bolovanja u Crnoj Gori su: Bolesti mišićno-koštanog sistema (1.548 slučajeva), Povrede (1.546 slučaj), Trudnoća (1.260 slučajeva).

Grupe bolesti desete MKB na osnovu kojih je izgubljen najveći broj radnih dana u Crnoj Gori su: Povrede (110.249 dana), Trudnoća (104.863 dana) i Bolesti mišićno-koštanog sistema (90.932 dana).

10. Republički fond za zdravstveno osiguranje je po osnovu naknade za vrijeme privremene spriječenosti za rad ostvarene tokom 2009. godine isplatio cca **2.89 miliona €**, što je manji za cca **433 hiljade €** ili za oko **13 %** u odnosu na 2008. godinu (izdaci za 2008. godinu iznosili su **3.325.172,24 €**).
11. Uvidom u kartone bolovanja za slučajeve dugih bolovanja zapaženo je da Ljekarska komisija **u nalaz ne evidentira** da li je osiguranik bolnički liječen, da li je rađena neophodna dijagnostika, da li je cijenjen od strane IPK i druge podatke koje je Ljekarska komisija bila dužna unijeti u nalaz u cilju praćenja odorenog bolovanja i dokumentovanja opravdanosti bolovanja koje nije u skladu sa Kriterijumima za ocjenu privremene spriječenosti za rad.
12. Ljekarske komisije Fonda se u toku rada i dalje susreću sa sljedećim problemima:
- izabrani doktori, koji odobravaju bolovanja do 30 dana, upućuju osiguranike na Ljekarsku komisiju Fonda bez prethodno obavljenih dijagnostičkih pretraga predviđenih dijagnostičkim minimumom i priloženih uz uput (Pravilnik);
  - analizom bolovanja dužih od 12 mjeseci konstatovano je da su osiguranici više puta cijenjeni od strane IPK sa ocjenom i mišljenjem: „Liječenje nije završeno. Po završenom liječenju javiti se ponovo na komisiju IPK“ čak i u slučajevima kad se radi o potpunom gubitku radne sposobnosti;
  - čekanje osiguranika na specijalistički, subspecijalistički pregled i dijagnostičku pretragu i time nemogućnosti primjene Kriterijuma iz Pravilnika vezanih za dužinu privremene spriječenosti za rad;
  - predlozi za bolovanje, odnosno izvještaji doktora specijalista ne sadrže sve propisane podatke (anamneza, detaljan objektivni pregled, dijagnoza, šifra dijagnoze, terapija, mišljenje) koji su neophodni za ocjenu radne sposobnosti.

### 3. PREDLOG MJERA

1. Dosljedna primjena Pravilnika o načinu i postupku ostvarivanja prava na privremenu spriječenost za rad i ostvarivanja prava na naknadu zarade za vrijeme privremene spriječenosti za rad („Sl.list RCG“ br. 69/06).
2. Izabrani doktor je dužan shodno odredbama Pravilnika da uputi osiguranika na Ljekarsku komisiju Fonda sa odgovarajućim dijagnostičkim minimumom radi ocjene dalje privremene spriječenosti za rad.
3. Ljekarske komisije Fonda cijene privremenu spriječenost za rad uz lično prisustvo osiguranika, aktivno učešće svih članova komisije, radom članova komisije na računaru u aplikaciji – LJEKARSKA KOMISIJA.
4. Ljekarske komisije unose u karton osiguranika podatke koji su neophodni za praćenje i dokumentovanje opravdanosti odobrenog bolovanja sa otpusne liste, nalaza IPK-a, specijalističkog izvještaja.
5. Ako se radi o bolovanju čije trajanje tj.dužina nije u skladu sa Kriterijumima Ljekarska komisija Fonda je dužna u nalaz evidentirati elemente funkcionalnog statusa, koji su bitni za odobravanje dalje privremene spriječenosti za rad.
6. Ljekarsku komisiju Fonda ne treba da obavezuje predlog doktora specijaliste ili nalaz IPK „liječenje nije završeno“.
7. Ako izabrani doktor ili izabrani tim ili članovi Ljekarske komisije nezakonito utvrde privremenu spriječenost za rad zaposlenih osiguranika iz člana 25 Zakona o zdravstvenom osiguranju biće novčano kažnjeni za prekršaj na osnovu odredbe člana 107 Zakona o zdravstvenom osiguranju. Ako je zbog nezakonito utvrđene privremene spriječenosti za rad Republički fond za zdravstveno osiguranje isplatio naknadu zarade, ima pravo da zahtijeva naknadu štete od izabranog doktora, odnosno članova nadležne Ljekarske komisije koji su odobrili takvu privremenu spriječenost za rad (član 75 Zakona o zdravstvenom osiguranju).
8. Neophodno je postavljanje izvještaja:
  - ✓ po grupama dijagnoza;
  - ✓ po uzrocima privremene spriječenosti za rad (broj slučajeva, broj radnih dana, broj radnih dana po slučaju, refundirana sredstva)
  - ✓ po OUD-ima;
  - ✓ o refundiranim sredstvima na ime odobravanja privremene spriječenosti za rad preko 60 dana;
  - ✓ o upućivanju po izabranim doktorima koji najčešće upućuju na ocjenu Ljekarske komisije;
  - ✓ po predlozima ljekara specijaliste koji najčešće daju predlog za bolovanje;
  - ✓ za bolovanja do 30 dana (broj slučajeva bolovanja, broj izgubljenih radnih dana, prosječna stopa slučajeva odsutnosti, procenat bolovanja, broj radnih dana po slučaju, broj izgubljenih radnih dana po zaposlenom).