



**IZVJEŠTAJ O LIJEČENJU, KONTROLI I DIJAGNOSTICI
VAN SISTEMA ZDRAVSTVA CRNE GORE**

ZA PERIOD 01.01. DO 31.12.2007. GODINE

Podgorica, maj 2008. godine

Pripremili:

Sektor za plansko – analitičke i poslove kontrole

-Mirjana Kojičić- pomoćnik direktora za plansko–analitičke i poslove kontrole

- **Odjeljenje za plan i analizu**

- Ranislavka Andrić

- Sanja Bogdanović

- Vera Drakulović

- **Odjeljenje za kontrolu**

- dr Sanja Simović

- Seniha Marković

Sadržaj:

I UVOD	3
II Liječenje, kontrola i dijagnostika u Srbiji.....	4
2.1. Liječenje, kontrola i dijagnostika u Srbiji po filijalama Fonda.....	5
2.2. Liječenje u Srbiji.....	6
2.2.1. Liječenje u Srbiji po filijalama Fonda.....	7
2.3. Kontrola u Srbiji	8
2.3.1. Kontrola u Srbiji po filijalama Fonda.....	9
2.4. Dijagnostika u Srbiji	10
2.4.1. Dijagnostika u Srbiji po filijalama Fonda.....	12
2.5. Izdaci za liječenje, kontrolu i dijagnostiku u Srbiji.....	13
2.6. Analiza upućenih na liječenje u Srbiju po dijagnozama.....	14
III Rehabilitacija u Institutu „dr Simo Milošević“ Igalo	36
3.1. Rehabilitacija u Institutu „dr Simo Milošević“ Igalo po filijalama Fonda	36
3.2. Izdaci za liječenje u Institutu „dr Simo Milošević“ Igalo.....	37
3.3. Analiza upućenih na liječenje u Institut „dr Simo Milošević“ Igalo po dijagnozama	38
IV Liječenje u Vojnoj bolnici Meljine.....	39
4.1. Liječenje u Vojnoj bolnici Meljine po filijalama Fonda.....	39
4.2. Izdaci za liječenje u Vojnoj bolnici Meljine	40
4.3. Analiza upućenih na liječenje u Vojnoj bolnici Meljine po dijagnozama.....	41
V Liječenje u inostranstvu.....	42
5.1. Izdaci za liječenje u inostranstvu.....	43
5.2. Analiza upućenih na liječenje u inostranstvu po dijagnozama	43
VI Zaključci	47
VII Prilog	53

I UVOD

Upućivanje na liječenje osiguranika iz Crne Gore u zdravstvene ustanove van sistema javnog zdravstva uređuje:

- Zakon o zdravstvenom osiguranju („Sl. list RCG“ br. 39/04);
- Pravilnik o bližim uslovima i načinu ostvarivanja određenih prava iz obaveznog zdravstvenog osiguranja („Sl. list RCG“ br. 69/06);
- Pravilnik o sastavu, načinu obrazovanja i radu Prvostepene ljekarske komisije („Sl. list RCG“ br. 69/06)
- Pravilnik o indikacijama i načinu korišćenja medicinske rehabilitacije u zdravstvenim ustanovama koje obavljaju specijalizovanu rehabilitaciju („Sl. list RCG“ br. 74/06);
- Pravilnik o načinu i postupku upućivanja osiguranih lica radi liječenja u inostranstvo („Sl. list RCG“ br. 74/06)

Na osnovu navedenih akata posebno se uređuje upućivanje na liječenje van Crne Gore i van sistema javnog zdravstva :

- Upućivanje radi liječenja u zdravstvene ustanove u Srbiji sa kojima Fond ima zaključen ugovor, vrši se na predlog konzilijuma doktora odgovarajuće specijalnosti KC CG i na osnovu nalaza i mišljenja Prvostepene ljekarske komisije Fonda;
- Upućivanje radi liječenja u druge države - inostranstvo vrši se na predlog odgovarajućeg konzilijuma doktora i na osnovu nalaza i mišljenja Komisije za liječenje u inostranstvu;
- Upućivanje osiguranika u zdravstvene ustanove koje obavljaju specijalizovanu medicinsku rehabilitaciju sa kojom Republički fond za zdravstveno osiguranje ima zaključen ugovor vrši se na predlog konzilijuma doktora za medicinsku rehabilitaciju, ili konzilijuma doktora kardiologa KC CG i na osnovu nalaza i mišljenja Prvostepene ljekarske komisije;

Fond za zdravstveno osiguranje je kroz svoj Informatički sistem zaokružio praćenje ostvarivanja prava osiguranika Crne Gore za liječenje van sistema zdravstva.

II Liječenje, kontrola i dijagnostika u Srbiji

U 2007. godini na liječenje, kontrolu i dijagnostiku u zdravstvene ustanove u Srbiju upućeno je 6.331 osiguranik, što je za 6,69% ili 454 osiguranika manje u odnosu na 2006. godinu.

Od 6.331 upućenog osiguranika, na liječenje se odnosi 3.490 ili 5,34% više u odnosu na 2006. godinu; na kontrolu 1.514 ili 5,61% manje u odnosu na predhodnu godinu a na dijagnostiku 1.327 ili 28,96% manje nego 2006. godine. (Tabela I i II)

Najviše osiguranika na liječenje, kontrolu i dijagnostiku upućeno je u zdravstvene ustanove sa kojima Fond ima sklopljen ugovor. Tako je na VMA upućeno 1.537 osiguranika, što je više u odnosu na 2006. godinu za 21 ili 1,39% i čini 24,28% ukupno upućenih u Srbiju. Od 1.537 osiguranika upućenih na VMA čak 55% upućeno je na 3 klinike - na Kliniku za oftamologiju 551, na Kliniku za hematologiju 152 i na Kliniku za reumatologiju 130 a ostali na druge klinike VMA.

U 2007. godini na liječenje, kontrolu i dijagnostiku u KC Srbije upućeno je 1.415 osiguranika što je za 35 ili 2,41% manje nego u 2006. godini, što čini 22,35 % ukupno upućenih. Posmatrano po institutima KC Srbije, najviše osiguranika upućeno je na Institut za neurohirurgiju 208, Institut za očne bolesti 179, Institut za urologiju i nefrologiju 158, Institut za endokrinologiju 141 i dr.

Na Institut za onkologiju i radiologiju na liječenje, kontrolu i dijagnostiku upućen je 551 osiguranik ili 8,70% od ukupno upućenih, što je za 46 osiguranika ili 9,1% više nego u 2006. godini.

Na Dječju kliniku - Tiršova na liječenje, kontrolu i dijagnostiku upućen je 531 osiguranik što čini 8,39% ukupno upućenih u 2007. godini i manje je za svega 29 osiguranika ili 5,18% u odnosu na 2006. godinu.

Na Institut za majku i dijete Novi Beograd na liječenje, kontrolu i dijagnostiku upućeno je 449 osiguranika u 2007. godini što je više za 8,98% ili 37 osiguranika nego u predhodnoj godini.


Na Institut za reumatologiju Beograd na liječenje, kontrolu i dijagnostiku upućeno je 370 osiguranika ili 5,84% od ukupno upućenih, što je za 255 odnosno 40,8% osiguranika manje nego u istom periodu predhodne godine.

Na Institut za kardiovaskularne bolesti Dedinje na liječenje, kontrolu i dijagnostiku upućeno je 347 osiguranika ili 5,48% od ukupno upućenih, što je za 136 osiguranika ili 64,45% više nego u 2006. godini.

Na Institut za ortopedsku hirurgiju Banjica na liječenje, kontrolu i dijagnostiku u 2007. godini upućeno je 240 osiguranika ili 3,79% od ukupno upućenih, što je za 130 ili 35,13 % manje nego u predhodnoj godini.

U strukturi upućenih na liječenje, kontrolu i dijagnostiku u zdravstvene ustanove Srbije, preko 34% osiguranika upućeno je na institute i klinike za onkologiju, radiologiju i hematologiju (901), očne bolesti (754) i reumatologiju (500).

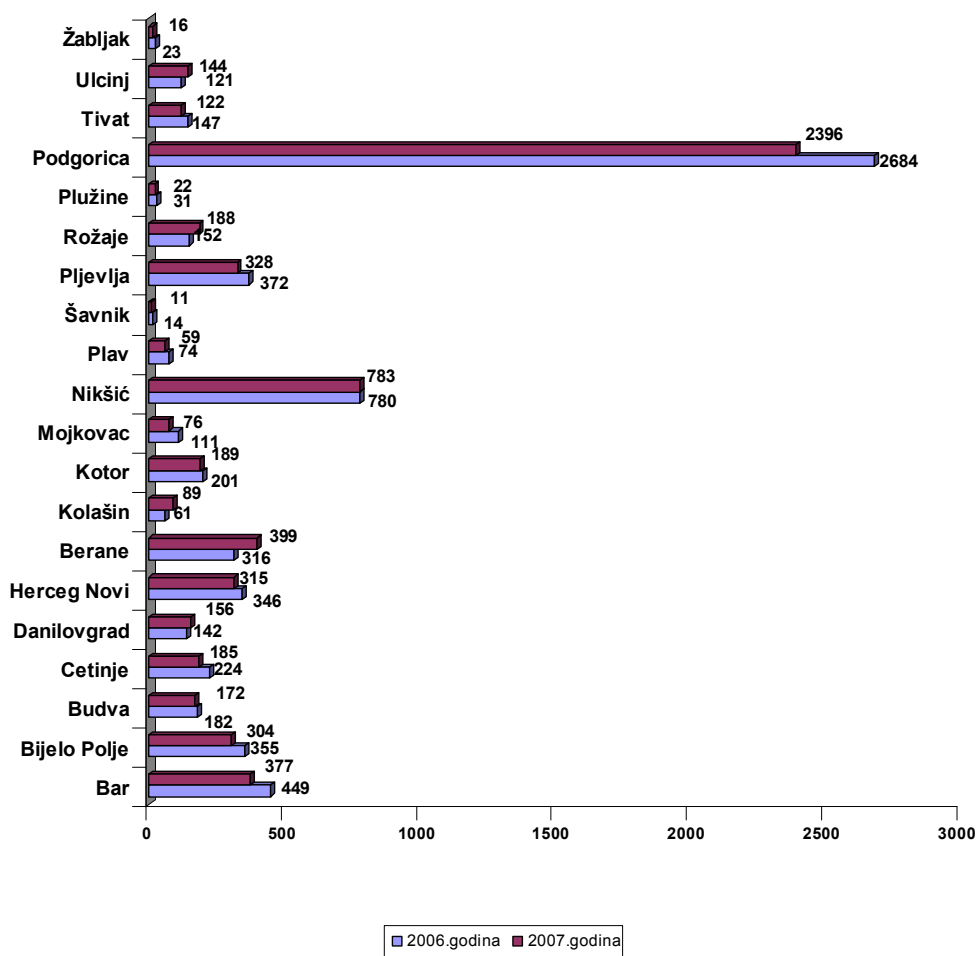
Sljedeći grafik prikazuje učešće upućenih na liječenje, kontrolu i dijagnostiku u pojedine zdravstvene ustanove u Republici Srbiji.



2.1. Liječenje, kontrola i dijagnostika u Srbiji po filijalama Fonda

Od ukupnog broja upućenih na liječenje, kontrolu i dijagnostiku 2.396 je upućeno iz filijale Podgorica, što čini 37,86% ukupno upućenih i za 10,73% ili 288 osiguranika je manje nego u 2006. godini. Broj osiguranika iz filijale Nikšić upućenih na liječenje, kontrolu i dijagnostiku u zdravstvene ustanove u Srbiji u 2007. godini je 783 i čini 12,37% ukupno upućenih. Iz filijale Berane na liječenje, kontrolu i dijagnostiku upućeno je 399 osiguranika ili 6,3% od ukupno upućenih, što je za 26,27% ili 83 osiguranika više nego u predhodnoj godini. Iz filijale Bar na liječenje, kontrolu i dijagnostiku upućeno je 377 osiguranika ili 5,95% od ukupnog broja upućenih i predstavlja smanjenje od 16,04% ili 72 osiguranika u odnosu na predhodnu godinu. Iz filijale Pljevlja na liječenje, kontrolu i dijagnostiku upućeno je 328 osiguranika u 2007. godini ili 5,18% od ukupno upućenih, što je za 11,83% ili 44 osiguranika manje nego u predhodnoj godini. Od ukupnog broja upućenih 4,8% ili 304 osiguranika upućeno je iz filijale Bijelo Polje u 2007. godini na liječenje, kontrolu i dijagnostiku što je za 14,37% ili 51 osiguranika manje nego u predhodnoj godini. Iz ostalih filijala Budva, Cetinje, Danilovgrad, Herceg Novi, Kolašin, Kotor, Mojkovac, Plav, Šavnik, Rožaje, Plužine, Tivat, Ulcinj i Žabljak na liječenje, kontrolu i dijagnostiku upućeno je 1.744 osiguranika ili 28% od ukupno upućenih. (Tabela III)

Sljedeći grafik prikazuje broj upućenih osiguranika na liječenje, kontrolu i dijagnostiku u Srbiji po filijalama Fonda.



2.2. Liječenje u Srbiji

U 2007. godini upućeno je 3.490 osiguranika na liječenje što je za 5,34% ili 177 osiguranika više nego u 2006. godini. (Tabela II)

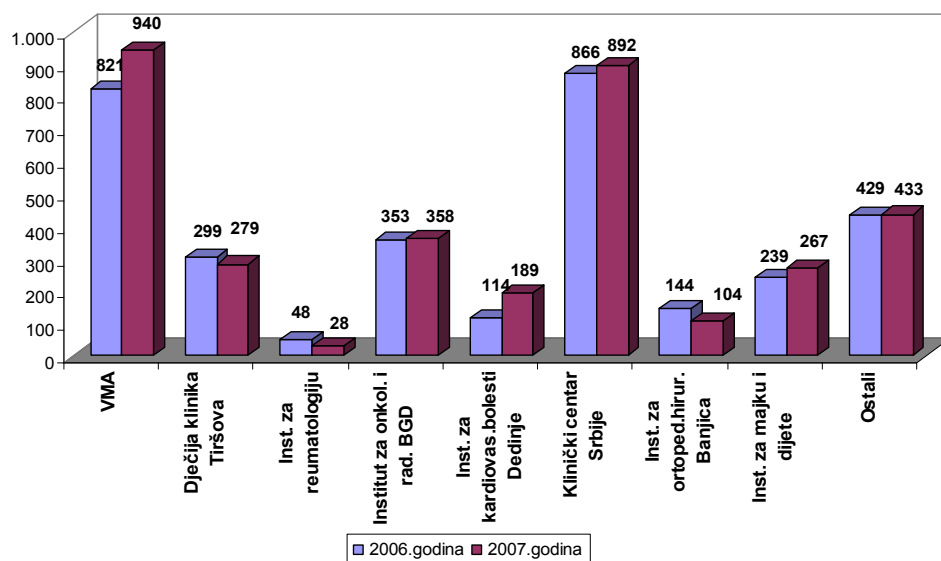
Povećanje broja upućenih na liječenje u 2007. godini evidentirano je na:

- VMA gdje je upućeno 940 osiguranika (2006.god. 821) što predstavlja povećanje od 14,49% ili više je upućeno 119 osiguranika;
- Institut za kardiovaskularne bolesti Dedinje gdje bilježimo povećanje od 65,79% ili 75 osiguranika (2006.god.-114 a 2007.god.-189);
- Klinički centar Srbije upućeno je 892 osiguranika što je za 26 ili 3% više nego u 2006.godini;
- Institut za majku i dijete Beograd broj upućenih povećan je za 11,72% ili 28 osiguranika (2006.god.-239 2007.god.-267).
- Institut za onkologiju i radiologiju Beograd upućeno je 358 osiguranika što je za 1,42% više nego predhodne godine;

U 2007. godini smanjen je broj upućenih na liječenje, posebno u :

- Dječju kliniku Tiršova upućeno je 20 osiguranika manje (ili 6,69 %) nego u prethodnoj godini (2007.god.- 279 a 2006.god. 299);
- Institut za ortopedsku hirurgiju Banjica broj upućenih smanjen je za 27,78% ili 40 osiguranika (2006.god.-144 2007.god.-104);
- Institut za reumatologiju upućeno je 28 osiguranika što je u odnosu na prethodnu godinu (48) manje za 41,67% ili za 20 osiguranika.

Sljedeći grafik prikazuje broj upućenih na liječenje u pojedine zdravstvene ustanove u Srbiji.



2.2.1. Liječenje u Srbiji po filijalama Fonda

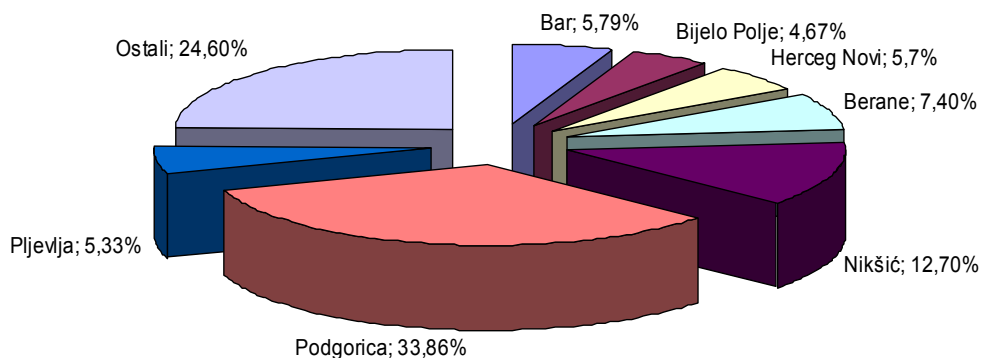
Posmatrano po filijalama, od ukupno 3.490 upućenih na liječenje u Srbiju, iz Podgorice je upućeno 1.181 ili 33,84% što je za 3,42% ili 39 osiguranika više nego u 2006. godini. Iz filijale Nikšić u 2007. godini upućeno je 443 osiguranika ili 12,7% od ukupno upućenih i predstavlja povećanje od 12,72% ili 50 osiguranika u odnosu na predhodnu godinu. Iz filijale Berane u 2007. godini upućeno je 258 osiguranika ili 7,4% od ukupno upućenih i bilježi povećanje od 49,13% ili 85 osiguranika u odnosu na 2006. godinu. Iz filijale Pljevlja upućeno je 186 osiguranika što čini 5,33% ukupno upućenih na liječenje u 2007. godini i za 4,49% ili 8 osiguranika više nego predhodne godine.

Iz filijale Herceg Novi upućeno je 199 osiguranika što čini 5,7% ukupno upućenih na liječenje u 2007. godini i za 3,86% tj. 8 osiguranika manje nego 2006. godine. Od ukupnog broja upućenih na liječenje u 2007. godini iz filijale Bar upućeno je 5,79% ili 202 osiguranika što predstavlja smanjenje od 4,27% ili 9 osiguranika. Iz filijale Bijelo Polje upućeno je 163 osiguranika na liječenje, što čini 4,67% od ukupno upućenih na liječenje i čini smanjenje od 15,54% ili 30 osiguranika.

Iz ostalih filijala Budva, Cetinje, Danilovgrad, Kolašin, Kotor, Mojkovac, Plav, Šavnik, Rožaje, Plužine, Tivat, Ulcinj, Žabljak u 2007. godini upućeno je 858

osiguranika ili 24,6% od ukupno upućenih dok je 2006. godine bilo upućeno 904 osiguranika . (Tabela IV)

Sljedeći grafik prikazuje učešće osiguranika upućenih na liječenje po filijalama Fonda.



2.3. Kontrola u Srbiji

Na kontrolu u zdravstvene ustanove u Srbiji, u 2007. godini, upućeno je 1.514 osiguranika što je za 90 osiguranika ili 5,61% manje nego u 2006. godini. (Tabela II)

U 2007. godini zabilježeno je povećanje broja upućenih osiguranika na kontrolu u sledeće zdravstvene ustanove:

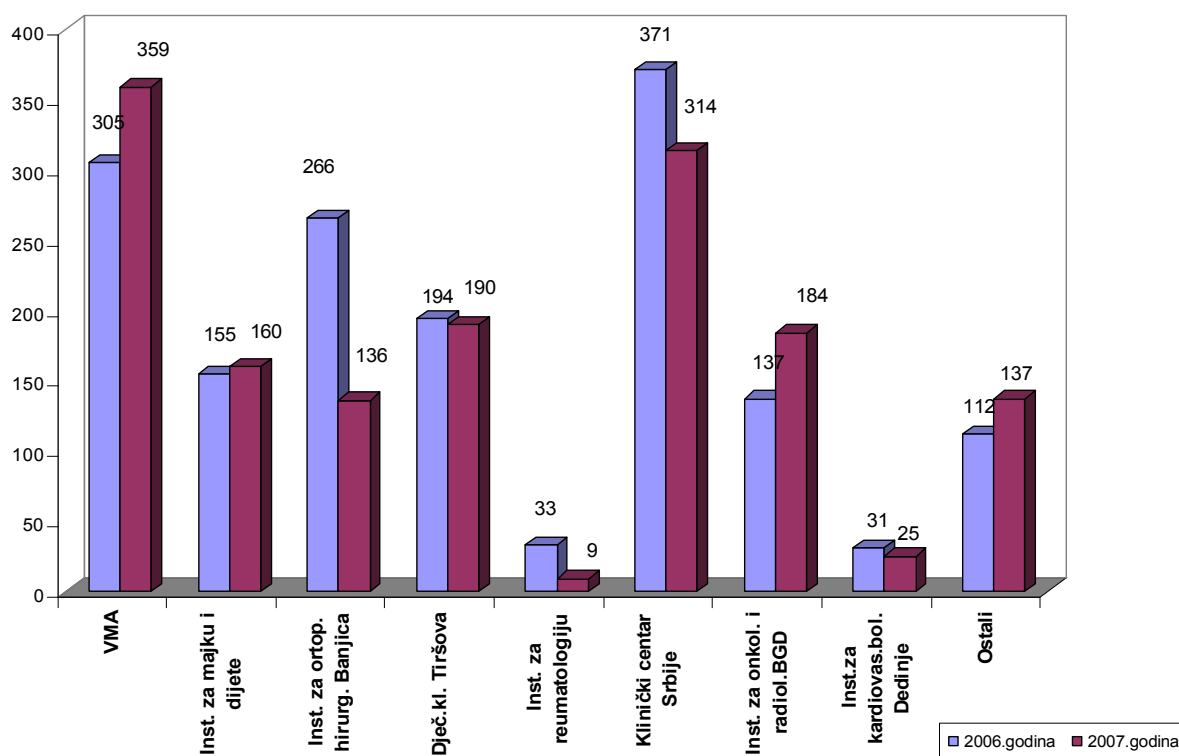
- Na VMA Beograd upućeno je 359 osiguranika što je za 17,70% ili 54 osiguranika više nego u predhodnoj godini (219);
- Na Institut za onkologiju i radiologiju Beograd upućeno je 47 osiguranika više u odnosu na 2006. godinu, odnosno 34,31% (2006.god.- 137 a 2007.god.- 184);
- Na Institut za majku i dijete-Novi Beograd upućeno je 160 osiguranika što je za 5 osiguranika ili 3,23% više u odnosu na isti period predhodne godine (155);

Smanjenje broja upućenih osiguranika na kontrolu evidentirano je:

- Na institut za ortopedsku hirurgiju Banjica gdje je upućeno 136 osiguranika na kontrolu što je za 39,82% ili 90 osiguranika manje nego u 2006. godini (226);
- U Klinički centar Srbije gdje je 2006. godine upućeno 371 a 2007. godine 314 osiguranika što je manje 57 osiguranika ili 15,36%.
- Na Stomatološki fakultet upućeno je 18 osiguranika što je za 50% manje nego u 2006. godini (36);

- Na institut za kardiovaskularne bolesti Dedinje gdje je upućeno 6 osiguranika manje nego prethodne godine ili 19,35% (2006.god.-31, 2007.god.-25);
- Na Institut za reumatologiju upućeno je 9 osiguranika što je za 24 manje nego u predhodnoj godini. (33).

Sljedeći grafik prikazuje broj upućenih na kontrolu u zdravstvene ustanove u Srbiji.



2.3.1. Kontrola u Srbiji po filijalama Fonda

Posmatrano po filijalama evidentirana je različita potreba osiguranika za kontrolom u zdravstvenim ustanovama u Srbiji.

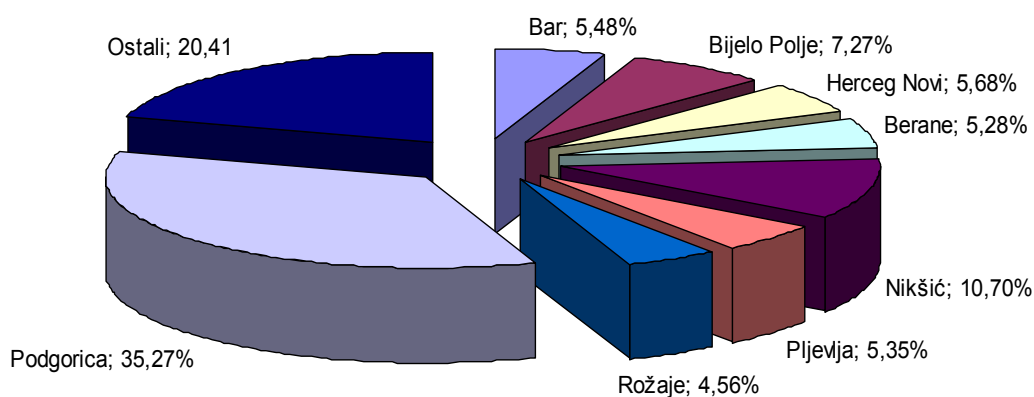
Povećanje broja osiguranika upućenih na kontrolu bilježi Podgorica, Nikšić, Bijelo Polje, Danilovgrad i Rožaje.

Na kontrolu, iz filijale Podgorica, u 2007. godini, upućeno je 534 osiguranika što je za 2,3% ili 12 osiguranika više nego predhodne godine i čini 35,27% od ukupno upućenih na kontrolu. Iz filijale Nikšić upućeno je 162 osiguranika ili 10,7% od ukupnog broja i predstavlja povećanje od 17,39% ili 24 osiguranika u odnosu na 2006. godinu. Iz filijale Rožaje upućeno je 69 osiguranika ili 4,56% od ukupnog broja i predstavlja povećanje od 81,58% ili 31 osiguranika u odnosu na 2006. godinu. Iz filijale Bijelo Polje upućeno je 2,8% ili 3 osiguranika više nego predhodne godine i čini 7,27% ukupno upućenih na kontrolu.

Smanjenje upućenih na kontrolu bilježe filijala Herceg Novi, Pljevlja, Tivat, Bar i Berane.

Iz filijale Heceg Novi na kontrolu je upućeno 86 osiguranika odnosno 36,76% ili 50 osiguranika manje nego u prošloj godini i čini 5,68% ukupno upućenih. Broj upućenih iz filijale Pljevlja u 2007. godini je 81 ili 5,35% ukupno upućenih osiguranika na kontrolu što je za 37,21% ili 48 osiguranika manje nego predhodne godine. Od ukupnog broja upućenih 5,48% ili 83 osiguranika je upućeno iz filijale Bar, što ja za 25,23% ili 28 osiguranika manje nego u predhodnoj godini. Učešće filijale Berane u ukupnom broju upućenih na kontrolu je 5,28% ili 80 osiguranika i predstavlja smanjenje od 13,98% ili 13 osiguranika nego predhodne godine.

Iz ostalih filijala Budva, Cetinje, Danilovgrad, Kolašin, Kotor, Mojkovac, Plav, Šavnik, Plužine, Tivat, Ulcinj, Žabljak na kontrolu je upućeno 309 osiguranika, što predstavlja 20,4% od ukupnog broja. (Tabela V)



2.4. Dijagnostika u Srbiji

Na dijagnostičke pretrage u Srbiju u 2007. godini upućeno je 1.327 ili 541 osiguranik manje nego u 2006. godini (1.868) što predstavlja smanjenje od 28,96%. (Tabela II)

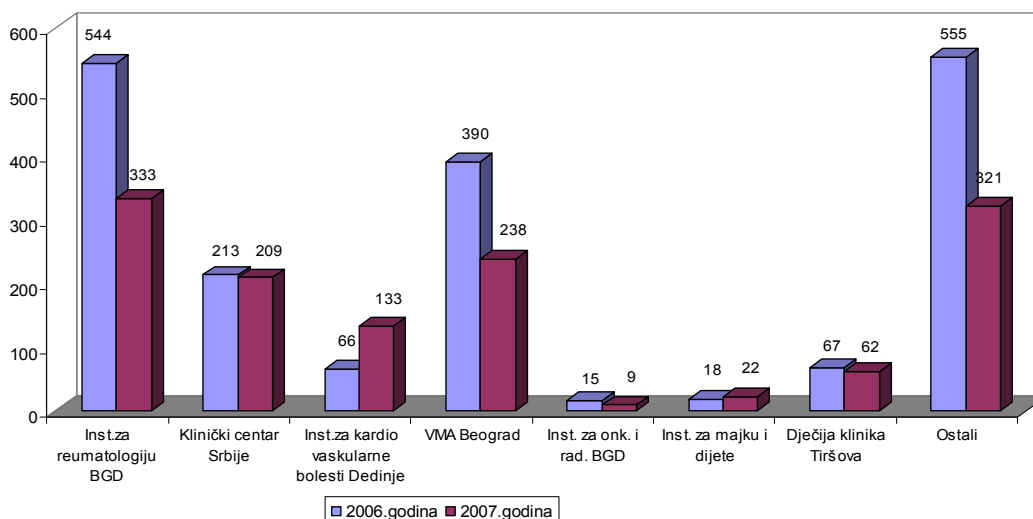
U 2007.godini u odnosu na 2006. godinu broj upućenih osiguranika na dijagnostiku smanjen je kod:

- Instituta za reumatologiju Beograd 211 osiguranika manje što predstavlja smanjenje od 38,79% (2007.god.-333 a 2006.god.- 544);
- VMA Beograd za 152 osiguranika ili 38,97% (2006.god.-390 a 2007.god.-238);
- KCS Srbije za 4 osiguranika ili 1,88% (2006.god.-213 a 2007.god.-209);
- Instituta za onkologiju i radiologiju Beograd za 6 osiguranika što predstavlja smanjenje od 40% (2006.god.-15, a 2007.god.-9) ;
- Dječje klinike Tiršova 7,46% ili 5 osiguranika manje (2006.god.-67, 2007.god.-62)

U 2007. godini zabilježeno je povećanje broja upućenih osiguranika na dijagnostiku kod:

- Instituta za kardiovaskularne bolesti Dedinje Beograd za 101,52% ili za 67 osiguranika (2006.god.- 66 a 2007.god.-133);
- Instituta za majku i dijete 22,22% ili 4 osiguranika više (2006.god. -18 a 2007.god. -22).

Sljedeći grafik prikazuje broj upućenih na dijagnostiku u pojedine zdravstvene ustanove u Srbiji



Sljedećom tabelom dat je uporedni pregled dijagnostičkih metoda na koje su osiguranici Fonda najčešće upućivani u 2005, 2006. i 2007. godini.

Rbr.	Dijagnostičke metode	2005	2006	2007
1	Osteodenzitometrija	369	504	269
2	Virusološka obrada	253	209	39
3	Scintigrafija štitne žlijezde	249	200	110
4	Imunoserološka obrada	192	244	154
5	Hemodinamska obrada	143	13	15
6	Scintigrafija skeleta	116	51	22
7	HLA-tipizacija	63	81	155
8	DMSA din ispitivanje	63	31	14
9	Elektrofiziološko ispitivanje srca	59	49	79
10	Kapilaroskopiija	46	79	74

Iz tabele se vidi da je smanjen broj upućenih na osteodenzitometriju u odnosu na 2006. godinu za 235 ili 46,63%, na virusološku obradu za 170 ili 81,34%, imunoserološku obradu za 90 ili 36,83%, scintigrafiju štitne žlijezde za 90 ili 45%. Povećan je broj upućenih na HLA-tipizaciju za 64 ili 91,36%, elektrofiziološko ispitivanje srca za 30 ili 61,22% i sl.

Osim navedenih dijagnostičkih metoda, u 2007. godini, upućeno je na radio terapiju 233 osiguranika i na hemio terapiju 106 i dr.

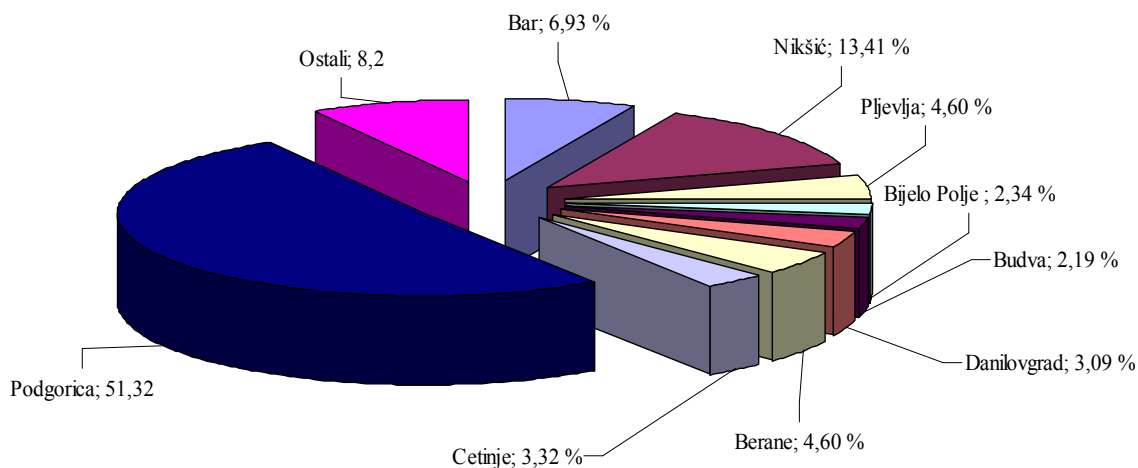
2.4.1. Dijagnostika u Srbiji po filijalama Fonda

Posmatrano po filijalama broj upućenih na dijagnostiku u većini slučajeva pokazuje smanjenje.

Od ukupnog broja upućenih na dijagnostičke pretrage, u 2007. godini, iz Podgorice je upućeno 51,32% ili 681 osiguranik što predstavlja smanjenje od 339 uputa ili 33,24% u odnosu na 2006. godinu. Broj upućenih iz filijale Nikšić u 2007. godini je 13,41% ukupnog broja uputa za dijagnostiku (178 uputa), što je za 28,51% ili 71 osiguranika manje nego u predhodnoj godini. Iz filijale Bar upućeno je 92 osiguranika na dijagnostiku odnosno 6,93% izdatih uputa što je za 27,56% ili 35 uputa manje nego u istom periodu predhodne godine. Od ukupnog broja odobrenih uputa na dijagnostiku u Srbiji iz filijale Pljevlja upućeno je 4,6% ili 61 osiguranik, filijale Cetinje 3,32% ili 44 osiguranika, filijale Bijelo Polje 2,34% ili 31 osiguranik, filijale Budva 2,19% ili 29 osiguranika i filijale Danilovgrad 3,09 ili 41 osiguranik. Iz filijale Berane upućen je 61 osiguranik (4,6%) ili više 22,0%..

Iz ostalih 11 filijala (Herceg Novi, Kolašin, Kotor, Mojkovac, Plav, Šavnik, Rožaje, Plužine, Tivat, Ulcinj, Žabljak) upućeno je 109 osiguranika, što je 8,21% od ukupno upućenih. (Tabela VI)

Sljedeći grafik prikazuje učešće osiguranika iz pojedinih filijala Fonda koji su upućeni na dijagnostičke procedure .



2.5. Izdaci za liječenje, kontrolu i dijagnostiku u Srbiji

Finansijski posmatrano u 2007.godini, za ambulantno i stacionarno liječenje u zdravstvenim ustanovama Srbije fakturisano je 5.775.876,92 € što je više za 27,03% u odnosu na 2006. godinu. (Tabela VII)

Sledeća tabela pokazuje broj upućenih na liječenje, kontrolu i dijagnostiku i fakturisana sredstva za zadnjih pet godina.

R.br	Godina	Broj upućenih na liječenje	Broj upućenih na kontrolu	Broj upućenih na dijagnostiku	Ukupno	Iznos
1	2002	3.430	1.043	1.563	6.036	4.134.829,90
2	2003	3.457	1.216	1.822	6.495	4.141.551,40
3	2004	3.232	1.633	1.824	6.689	3.458.623,20
4	2005	3.356	1.637	1.888	6.881	3.228.544,00
5	2006	3.313	1.604	1.868	6.785	4.546.687,29
6	2007	3.490	1.514	1.327	6.331	5.775.876,92

Do povećanja troškova liječenja u 2007. godini u odnosu na 2006. godinu došlo je zbog upućivanja osiguranika Fonda na skupe procedure liječenja koje se nijesu mogle obaviti u Crnoj Gori.

Troškovi liječenja u samo šest zdravstvenih ustanova u Srbiji (VMA, KC Srbije, Institut za onkologiju i radiologiju, Dječja klinika Tiršova, SOHB Banjica i KVB Dedinje) veći su u 2007. godini u odnosu na 2006. godinu za 1.300.078,62 €.

Od ukupno fakturiranih sredstava, najviše se odnosi za liječenje:

- Na VMA (1.474.098,05 €) 25,52% što je u odnosu na prethodnu godinu veće za 43,35% ili 445.791,95€, dok je broj upućenih osiguranika na liječenje povećan za samo 1,39% ili više 21 osiguranik;
- Klinički centar Srbije fakturisao je 1.143.742,62€ ili 129.470,5 € odnosno 12,76% više u 2007. godini u odnosu na 2006. godinu iako je broj osiguranika upućenih na liječenje smanjen za 35 ili 2,41% i u ukupnoj fakturiranoj učestvuje 19,8%;
- Na Institutu za KVB Dedinje, u 2007.godini u odnosu na 2006.godinu povećan je broj upućenih osiguranika za 136 ili 64,45%, a fakturisano je 946.237,62€ što je više u odnosu na 2006.godinu za 424.505,23€ ili 81,36%;
- Na Institut za onkologiju i radiologiju Beograd u 2007.godini u odnosu na prethodnu godinu povećan je broj upućenih osiguranika na liječenje za 46 ili 9,11% a fakturisano je 726.241,77€ što je više 154.086,07€ ili 26,93%, sa učešćem od 12,57% u ukupnoj fakturiranoj realizaciji;

- Na liječenje u Institut za majku i dijete, u 2007.godini u odnosu na 2006.godinu, povećan je broj upućenih osiguranika za 37 ili 8,98% dok je fakturisana realizacija (329.864,99 €) smanjena za 5.824,75€ ili 1,61%;
- Dječja klinika Tiršova fakturirala je u 2007.godini 393.135,11 € što je više u odnosu na prethodnu godinu za 37.306,57 € ili 10,48% a broj upućenih osiguranika na ovoj klinici se smanjio 5,18% ili za 29 osiguranika;
- Na Institutu za ortopedsku hirurgiju Banjica, broj upućenih smanjen je za 130 osiguranika ili 35,14% u 2007. godini u odnosu na 2006. godinu dok je fakturisano 369.122,13 € što je više za 108.918,3.€ odnosno 41,86%. Napominjemo, da u ovaj iznos nijesu uključena sredstva koja se refundiraju osiguranim licima Fonda zbog razlike po profakturama koje uplaćuju Fond i konačnih faktura za njihovo liječenje.

Zavod za transfuziju krvi Beograd, Stomatološki fakultet Beograd i Zavod za štitnu žlijezdu Zlatibor direktno od osiguranih lica naplaćuju pružene usluge koje im Fond naknadno refundira.

2.6. Analiza upućenih na liječenje u Srbiju po dijagnozama

1. Ustanove za liječenje djece

Tabela 1.

Klinika	UPOREDNI PRIKAZ 2006/2007					
	LIJEČENJE		KONTROLA		DIJAGNOSTIKA	
	2006	2007	2006	2007	2006	2007
Dječija klinika Tiršova BG	299	279	194	190	67	62
Institut za majku i dijete N BG	239	267	155	160	18	22
Institut za zdr. zaštitu djece i omlad. NS	3	3	5			1
Ukupno	541	549	354	350	85	85

U toku 2007.godine u ustanove za liječenje djece upućeno je ukupno **549 djece na liječenje**, s tim da je u toku 2006.godine upućeno **541 dijete**. Na kontrolu je u toku 2007.godine upućeno **350** a u toku 2006.godine **354** djece. Na dijagnostiku je u toku 2007.godine i 2006.godine upućen jednak broj djece (**85**). (Tabela 1)

Na liječenje u Dječiju kliniku u Tiršovoj ukupno je u toku 2007.godine upućeno 279 djece dok je na Institut za majku i dijete na Novom Beogradu upućeno 267 djece.

Analizom dijagnoza bolesti (Tabela 2) za 549 djece upućene na liječenje, najviše, 149 djece je sa dijagnozom iz grupe Urođenih anomalija (Q00-Q99), zatim 108 djece iz grupe Zloćudnih tumora (C00-C97), 47 djece iz grupe Bolesti nervnog sistema (G00-G99), itd.

Tabela 2.

Klinika	LIJEČENJE 2007		
	DJEČIJA KLINIK TIRŠOVA BG	INST.ZA MAJKU I DIJETE NOVI BG	INST.ZA ZDR. ZAŠTITU DJECE I OMLAD. NS
A00-A99	1		
B00-B99		2	
C00-C97	9	99	
D00-D48	4	18	
D50-D89			
E00-E90	2	12	
F00-F99	2	10	
G00-G99	20	27	
H00-H59	7	1	
H60-H95			
I00-I99	17	4	
J00-J99	2	4	
K00-K93	32	3	1
L00-L99	3	3	
M00-M99	5	29	
N00-N99	23	1	
P00-P96	2	3	
Q00-Q99	126	23	
R00-R99	5	10	
S00-S99	5	1	
T00-T98	8		
V01-V99		1	
Z00-Z99	6	16	2
Ukupno	279	267	3

Od 108 djece iz grupe zloćudnih tumora 99 djece je upućeno u Tiršovu a mali broj (9) je upućeno na Institut za majku i dijete.

Od 47 djece upućene pod dijagnozama iz grupe Bolesti nervnog sistema (G00-G99) 27 je upućeno na Institut za majku i dijete i 20 u Tiršovu. Analizom dijagnoza za 20 djece koja su upućena u Tiršovu 8 ih je upućeno pod dijagnozom Hidrocefalusa (G91), zatim pod dijagnozom Epilepsije (G40) 6 djece, Zapaljenja mozga (G04) i Migrene (G43) po jedno dijete.

2. Ustanove za liječenje reumatoloških oboljenja

Tabela 3.

Klinika	UPOREDNI PRIKAZ 2006/2007					
	LIJEČENJE		KONTROLA		DIJAGNOSTIKA	
	2006	2007	2006	2007	2006	2007
Institut za reumatologiju BG	48	28	33	9	544	333
Klinika za reumatologiju VMA BG	10	18	6	5	208	107
Ukupno	58	46	39	14	752	440

U toku 2007.godine je ukupno upućeno **46** osiguranika na liječenje u ustanove za **liječenje reumatoloških oboljenja** što je manji broj od upućenih u toku 2006.godine, **58** osiguranika. **Na kontrolu** je u toku 2007.godine upućeno **14** a u toku 2006.godine **39** osiguranika. **Na dijagnostiku** je u toku 2007.godine upućeno **440** osiguranika a u toku 2006.godine **752** osiguranika. (Tabela 3)

Od 46 upućenih na liječenje u toku 2007.godine 28 ih je upućeno na Institut za reumatologiju i 18 ih je upućeno na Klinika za reumatologiju VMA Beograd.

Tabela 4.

Klinika	LIJEČENJE	
	INSTITUT ZA REUMATOLOGIJU BEOGRAD	VMA - KLINIKA ZA REUMATOLOGIJU
D00-D48	1	
E00-E90	1	
G00-G99	2	
I00-I99	3	1
M05-M14	4	2
M15-M19		2
M20-M25	2	
M30-M36	6	8
M45-M49		1
M80-M85	7	3
M86-M90		1
N00-99	1	
R00-R99	1	
Ukupno	28	18

Analizom dijagnoza bolesti (Tabela 4) upućenih na liječenje u 2007.godini iz grupe Bolesti mišićno – koštanog sistema (M00-M99) je 36 upućenih. U navedenoj grupi iz podgrupe Sistemskih oboljenja vezivnog tkiva (M30-M36) upućeno je ukupno 14 osiguranika i to pod dijagnozom Sistemski eritemski lupus (M32) 4 slučaja, pod dijagnozom Skleroderma (M34) 3 slučaja, pod dijagnozom druge sistemske bolesti vezivnog tkiva (M35) 7 slučajeva. Iz podgrupe Zapaljenska oboljenja zglobova (M05-M14) upućeno je 6 osiguranika i podgrupe Poremećaji gustine kosti (M80-M85) zbog gubitka koštane mase (Osteoporosis) je upućeno na liječenje 10 slučajeva.

3. Ustanove za liječenje kardiovaskularnih oboljenja

Tabela 5.

Klinika	UPOREDNI PRIKAZ 2006/2007					
	LIJEČENJE		KONTROLA		DIJAGNOSTIKA	
	2006	2007	2006	2007	2006	2007
Institut za KVB Dedinje	114	189	31	25	66	133
Institut za KVB Sremska Kamenica	8	10		1		2
Institut za kardiovas. bolesti KCS BG	51	54	21	32	5	10
Institut za kardijalnu i grudnu hirurgiju VMA BG	12	17	4	4	1	
Klinika za kardiologiju VMA BG	2	7				2
Ukupno	187	277	56	62	72	147

U toku 2007.godine je ukupno upućeno 277 osiguranika na liječenje u ustanove za liječenje kardiovaskularnih oboljenja, dok je u toku 2006.godine upućeno 187 osiguranika. Na kontrolu je u toku 2007.godine upućeno 62 a u toku 2006.godine 56 osiguranika. Na dijagnostiku su u toku 2007.godine upućena 147 osiguranika a u toku 2006.godine 72 osiguranika. (Tabela 5)

Analizom grupa dijagnoza (Tabela 6) upućenih na liječenje u 2007.godini iz grupe Bolesti sistema krvotoka (I00-I99) 129 slučajeva je iz podgrupe Ishemijskih bolesti srca (I20-I25), 71 slučaj iz podgrupe Druge bolesti srca (I30-I52) i 16 slučajeva iz podgrupe Osobe sa potencijalnim rizicima po zdravlje koje uzrokuje lična prošlost – prisustvo pacemakera, vještačkog zaliska, grafta i inplantata na srcu i krvnim sudovima (Z80-Z99).

Tabela 6.

Klinika	LIJEČENJE 2007				
	INSTITUT ZA KVB DEDINJE BG	INSTITUT ZA KVB SREMSKA KAMENICA	KCS INSTITUT ZA KVB BG	VMA KLIN. ZA KARDIJALNU I GRUDNU HIR.	VMA-KLINIKA ZA KARDIOL
C00-C97	1		1	13	
I05-I09	4				
I10-I15	4		1		
I20-I25	95	6	26	1	3
I26-I28				1	1
I30-I52	54	2	12		3
I60-I69	5		9		
I70-I79	13				
K74	1				
N18			1		
Q00-Q99	3				
S98.2	1				
Z00-Z99	8	2	4	2	
Ukupno	189	10	54	17	7

Kad se posmatra podgrupa Ishemijskih bolesti srca (I20-I25) na Institut za KVB Dedinje je upućeno 59 slučajeva pod dijagnozom Stezanje u grudima (Angina pectoris - I20) i 31 slučaj pod dijagnozom Akutni infarkt miokarda (I21), dok je na Institut KCS pod dijagnozom Angine upućeno 16 slučajeva i Infarka 9 slučajeva.

Iz podgrupe Druge bolesti srca (I30-I52) na Institut za KVB Dedinje je upućeno pod dijagnozom Napad ubrzanog rada srca (I47) 22 slučajeva, Nereumatske bolesti mitralnog zaliska (I34) 10 slučajeva, Oboljenja srčanog mišića-Cardiomyopathia (I42) 8 slučajeva, Drugi poremećaji ritma srca (Arrhythmiae cordis aliae - I49) 5 slučajeva, Akutno zapaljenje srčane kese, perikarda (I30) 1 slučaj.

Na Institut za KVB KCS pod dijagnozom Oboljenja srčanog mišića-Cardiomyopathia (I42) 5 slučajeva, Drugi poremećaji ritma srca (Arrhythmiae cordis aliae - I49) 3 slučajeva i Akutno zapaljenje srčane kese, perikarda (I30) 1 slučaj.

Iz podgrupe Bolesti arterija, malih arterija i kapilara (I70-I79) na Institut Dedinje je upućeno pod dijagnozom Aneurizma aorte (I71) 7 slučajeva i pod dijagnozom Ateroskleroze (I70) 6 slučajeva.

4. Ustanove za opštu i vaskularnu hirurgiju

U toku 2007.godine je ukupno upućeno **28** osiguranika na liječenje u ustanove za **opštu i vaskularnu hirurgiju**, dok je u toku 2006.godine upućeno **11** osiguranika. **Na kontrolu** je u toku 2007.godine upućeno **13** a u toku 2006.godine **3** osiguranika. **Na dijagnostiku** u toku 2007.godine upućena su 2 osiguranika dok u toku 2006.godine nije bilo upućenih. (Tabela 7)

Tabela 7.

Klinika	UPOREDNI PRIKAZ 2006/2007					
	LIJEČENJE		KONTROLA		DIJAGNOSTIKA	
	2006	2007	2006	2007	2006	2007
Klinika za opštu i vaskularnu hirurgiju VMA BG	11	28	3	13		2
Ukupno	11	28	3	13	0	2

Analizom grupa dijagnoza (Tabela 8) upućenih na liječenje u 2007.godini na VMA Kliniku za opštu i vaskularnu hirurgiju, po 7 slučajeva je iz grupe Bolesti sistema krvotoka (I00-I99) i grupe Bolesti sistema za varenje (K00-K93) i 6 slučajeva iz grupe Zloćudnih tumora (C00-C97).

Tabela 8.

Klinika	LIJEČENJE 2007.
	VMA KLINIKA ZA OPŠTU I VASKULARNU HIRURGIJU
C00-C97	6
D00-D48	2
E00-E90	1
I00-I99	7
K00-K93	7
N00-99	4
Z00-Z99	1
ukupno	28

5. Ustanove za liječenje ginekoloških oboljenja

Tabela 9.

Klinika	UPOREDNI PRIKAZ 2006/2007					
	LIJEČENJE		KONTROLA		DIJAGNOSTIKA	
	2006	2007	2006	2007	2006	2007
Ginekološko akušerska klinika- GAK BG	16	19	3	1	0	2
Institut za ginek. i akušerstvo KCS BG	29	57	5	19	1	2
Klinika za ginekologiju i akušerstvo KC NS	3	1				
Ukupno	48	77	8	20	1	4

U toku 2007.godine je ukupno upućeno 77 osiguranika na liječenje u ustanove za **liječenje ginekoloških oboljenja**, dok je u toku 2006.godine upućeno 48 osiguranika. **Na kontrolu** je u toku 2007.godine upućeno 20 a u toku 2006.godine 8 osiguranika. **Na dijagnostiku** su u toku 2007.godine upućena 4 osiguranika a u toku 2006.godine 1 osiguranik. (Tabela 9)

Analizom grupa dijagnoza bolesti (Tabela 10) upućenih na liječenje u 2007.godini 40 slučajeva je u grupi Zloćudnih tumora (C00-C97), 14 slučajeva iz grupe Trudnoća, rađanje i babine (O00-O99) i 11 slučajeva iz grupe Bolesti mokraćno polnog sistema (N00-N99).

Iz grupe Zloćudnih tumora najviše je iz podgrupe Zloćudnih tumora ženskih polnih organa (C51-C58) i to 27 upućenih pod dijagnozom Zloćudni tumor grlića materice (C53) i 6 pod dijagnozom Zloćudnog tumora jajnika.

Tabela 10.

Klinika	LIJEČENJE 2007.		
	GINEK. AKUŠERSKA KLINIKA - GAK BG	KCS INST. ZA GINEK. I AKUŠ. - BG	KC NOVI SAD KLINIKA ZA GINEK. I AKUŠERSTVO
C51-C58	4	36	
D00-D48		4	
D25, D27, D39	3		
N00-N99	6	4	1
O00-O99	6	8	
P00-P96		2	
Z00-Z99		3	
Ukupno	19	57	1

Podgrupa Dobročudnih tumora (D10-D36) sa upućena 3 slučaja pod dijagnozom Tumor glatkog mišića materice (D25), po 1 slučaj pod dijagnozom Dobročudni tumor drugih ženskih polnih organa (D28), Tumor ženskih polnih organa (D39), Dobročudni tumor jajnika (D27) i dijagnozom Tumor ženskih polnih organa (D39).

Iz grupe Bolesti mokraćno polnog sistema (N00-N99) na GAK su upućena 3 slučaja iz podgrupe Zapaljenja ženskih polnih organa (N70-N77) i po jedan slučaj pod dijagnozom Vraćanje mokraćne (N13.7), Nezapaljenske bolesti jajnika, jajovoda (N83) i Izostanak menstruacije (N91). Na Institut za ginekologiju i akušerstvo su upućena 2 slučaja Neplodnosti žene (N97), 1 slučaj Uvećanje dojke (N62) i 1 slučaj Bolesti menopauze – klimakterijuma (N95).

6. Ustanove za liječenje oboljenja iz oblasti ortopedije i traumatologije

Tabela 11.

Klinika	UPOREDNI PRIKAZ 2006/2007					
	LIJEČENJE		KONTROLA		DIJAGNOSTIKA	
	2006	2007	2006	2007	2006	2007
Institut za ortopedsko hirururške bolesti Banjica	144	104	226	136		
Institut za ortopedsku hirurg. i traumatol. KCS BG	23	8	8	8		
Klinika za traumatologiju i ortopediju VMA BG	33	15	8	3	1	
Zavod za ortopedsku protetiku BG	3	2	2	4		
Ortopedsko preduzeće Rudo BG	5	1	1	1		
Ukupno	208	130	245	152	1	0

U toku 2007.godine je ukupno upućeno **130** osiguranika na liječenje u ustanove za **liječenje oboljenja iz oblasti ortopedije i traumatologije**, dok je u toku 2006.godine upućeno **208** osiguranika. **Na kontrolu** je u toku 2007.godine upućeno **152** a u toku 2006.godine **245** osiguranika. **Na dijagnostiku** u 2007.godini **nije bilo upućenih** a u toku 2006.godine upućen je **1** osiguranik. (Tabela 11)

Analizom grupa dijagnoza bolesti (Tabela 12) upućenih na liječenje u 2007.godini 56 slučajeva su u grupi Bolesti mišićno – koštanog sistema (M00-M99), 33 slučaja iz grupe Povreda (S00-S99) i 14 slučajeva iz grupe Zloćudnih tumora (C00-C97)

Posmatrajući grupu Bolesti mišićno – koštanog sistema (M00-M99) od 52 upućena na Banjicu 28 osiguranika je upućeno iz podgrupe Deformacijska oboljenja kičme (M40-M43). Iz iste grupe je upućeno 3 slučaja Ispadanja međupršljenjskog diskusa (M51), 2 slučaja Bolesti kontinuiteta kosti (M84).

Tabela 12.

Klinika	Dijagnoza MKB	LIJEČENJE 2007.		
		INST.ZA ORT.HIR. BOLESTI BANJICA BG	KCS INST. ZA ORTOP.HIR. I TRAUM. BG	VMA KLINIKA ZA TRAUMAT. I ORTOPEDIJU
C00-C97	Zloćudni tumori	12		2
D00-D48	Dobročudni tumori	5		
D50-D89	Dobročudni tumori			
G00-G99	Bolesti nervnog sistema	5	1	1
I00-I99	Bolesti sistema krvotoka	1		
M00-M99	Bolesti mišićno koštanog sistema	52		4
Q00-Q99	Urođene anomalije	8		
R00-R99	Simptomi, znaci i patol.nalazi			1
S00-S99	Povrede	18	7	6
Z99.6	Zamjena zgloba kuka	3		1
Ukupno		104	8	15

Analizom upućenih iz grupe Povreda (S00-S99) ukupno je upućen 31 osiguranik od čega je na Banjicu upućeno 18 slučajeva, i to: 4 slučaja pod dijagnozom Prelom butne kosti (S72), 3 slučaja pod dijagnozom Prelom potkoljenice (S82), po dva slučaja Preloma podlaktice (S52), Preloma slabinskog dijela kičme (S32), Otvorena rana potkoljenice (S81) i po jedan slučaj: preloma vrata, povrede grudnog dijela kičmene moždine, uganuća ramenog zgloba.

Tabela 13.

Klinika	Dijagnoza MKB	LIJEČENJE POVREDA 2007.		
		INST. ZA ORT.HIR. BOLESTI BANJICA BG	KCS INST. ZA ORT.HIR. TRAUM. BG	VMA KLINIKA ZA TRAUMATOLOGI JU I ORTOPED.
S12	Prelom vrata	1		
S24	Povrede grudnog dijela kičme	1		
S32	Prelom slabinske kičme	2		
S42	Prelom nadlaktice i ramena			1
S43	Uganuće ramenog zgloba	1		
S52	Prelom podlaktice	2		
S61	Otvorena rana šake		1	
S72	Prelom butne kosti	4		3
S81	Otvorena rana potkoljenice	2	1	
S82	Prel. potkoljenice i skoč. zgl.	3	1	1
S83	Iščašenje koljena	1		
S84	Povreda živaca potkoljenice		1	
S88	Amputacija potkoljenice			1
S90	Povreda skoč. zgloba i stop	1		
S92	Prelom stopala		3	
Ukupno		18	7	6

Na VMA je iz grupe Povreda upućeno 6 slučajeva, i to: 3 slučaja Preloma butne kosti (S72) i po 1 slučaj preloma nadlaktice, preloma potkoljenice i amputacije potkoljenice.

U KCS je iz grupe Povreda upućeno 7 slučajeva, i to: 3 slučaja su Preloma stopala (S92) i po 1 slučaj otvorenog preloma šake, otvorenog preloma podlaktice, povrede živaca potkoljenice i preloma potkoljenice.

Tabela 14.

Klinika	Dijagnoza MKB	LIJEČENJE 2007	
		ORTOPEDSKO PREDUZEĆE RUDO BG	ZAVOD ZA ORTOPEDSKU PROTETIKU BG
G00-G99	Bolesti nervnog sistema		1
S00-S99	Povrede	1	1
Ukupno		1	2

U Ortopedsko preduzeće Rudo (Tabela 14) je iz grupe Povreda upućen 1 slučaj a u Zavod za ortopedsku protetiku 1 slučaj iz grupe Povreda i 1 slučaj iz grupe Bolesti nervnog sistema.

7. Ustanove za liječenje maligniteta i radioterapiju

Tabela 15.

Klinika	UPOREDNI PRIKAZ 2006/2007					
	LIJEČENJE		KONTROLA		DIJAGNOSTIKA	
	2006	2007	2006	2007	2006	2007
Institut za onkologiju i radiologiju BG	353	358	137	184	15	9
Institut za onkologiju Sremska Kamenica	45	55	7	11	30	51
Institut za radiologiju VMA BG	9	16		2	3	13
Ukupno	407	429	144	197	48	73

U toku 2007.godine je ukupno upućeno 429 osiguranika na liječenje u ustanove za liječenje maligniteta i radioterapiju navedenih oboljenja, dok je u toku 2006.godine upućeno 407 osiguranika. Na kontrolu je u toku 2007.godine upućeno 197 a u toku 2006.godine 144 osiguranika. Na dijagnostiku je u toku 2007.godine upućeno 73 osiguranika i u toku 2006.godine 48 osiguranika. (Tabela 15)

Tabela 16.

Klinika	LIJEČENJE 2007.		
	INSTITUT ZA ONKOL. I RADIOL. BG	INSTITUT ZA ONKOL. SREMSKA KAMENICA	VMA- INSTITUTE ZA RADIOLOGIJU
B00-B99			2
C00-C14	7	2	
C15-C26	12	1	2
C30-C39	7	1	1
C40-C41	27		
C43-C44	4		1
C45-C49	27		
C50	9		2
C51-C58	229	2	
C60-C63	9	2	2
C64-C68	1		1
C69-C72	14	1	1
C73-C75	1	36	
C76-C80		1	1
C81-C96	7	4	2
D00-D48	3	1	1
G00-G99		3	
J00-J99		1	
N00-99	1		
Ukupno	358	55	16

Analizom podgrupa dijagnoza bolesti iz grupe Zloćudnih tumora (C00-C97) (Tabela 16) 231 slučaj su Zloćudni tumori ženskih polnih organa (C51-C58), 37 slučajeva Zloćudni tumori štitne žlezde i drugih žlezda sa unutrašnjim lučenjem (C73-C75), po 27 slučajeva Zloćudnih tumora kosti (C40-C41) i Zloćudni tumori vezivnog i mekog tkiva (C45-C49).

8. Ustanove za nuklearnu medicinu

Tabela 17.

Klinika	UPOREDNI PRIKAZ 2006/2007					
	LIJEČENJE		KONTROLA		DIJAGNOSTIKA	
	2006	2007	2006	2007	2006	2007
KCS Institut za nuklearnu medicinu BG		8				
Institut za nuklearnu medicinu VMA BG	10	7	4		118	51
Centar za nuklearnu medicinu Vinča BG		4				
Ukupno	10	19	4	0	118	51

U toku 2007.godine je ukupno upućeno 19 osiguranika na liječenje u ustanove za nuklearnu medicinu, dok je u toku 2006.godine upućeno 10 osiguranika. Na kontrolu u 2007.godini nije bilo upućenih a u toku 2006.godine upućeno je 4. Na dijagnostiku je u toku 2007.godine upućen 51 osiguranik i u toku 2006.godine 118 osiguranika. (Tabela17)

Tabela 18.

Klinika	LIJEČENJE 2007.		
	KCS INST. ZA NUKLEARNU MEDICINU BG	VMA- INST. ZA NUKLEARNU MEDICINU	CENTAR ZA NUKLEARNU MED.VINČA
B00-B99	1		4
C00-C97	1		
D00-D48	1		
E00-E90	3	3	
I00-I99	1		
M00-M99	1	2	
N00-99		1	
Q00-Q99		1	
Ukupno	8	7	4

Od 19 upućenih na liječenje (Tabela 18) 8 ih je upućeno u KCS na Institut za nuklearnu medicinu, 7 na VMA na Institut za nuklearnu medicinu i 4 upućena u Centar za nuklearnu medicinu Vinča. Analizom po grupama dijagnoza najveći broj upućenih je iz grupe Bolesti žlezda sa unutrašnjim lučenjem (E00-E90).

9. Ustanove za liječenje plućnih oboljenja i TBC

Tabela 19.

Klinika	UPOREDNI PRIKAZ 2006/2007					
	LIJEČENJE		KONTROLA		DIJAGNOSTIKA	
	2006	2007	2006	2007	2006	2007
Institut za plućne bolesti i TBC Sremska Kamenica	2	9		3		1
Institut za TBC i plućne bolesti KCS BG	24	26	9	4	5	5
Klinika za pulmologiju VMA BG	11	13	1	4	8	4
Ukupno	37	48	10	11	13	10

U toku 2007.godine je ukupno upućeno 48 osiguranika na liječenje u ustanove za liječenje plućnih bolesti i TBC, dok je u toku 2006.godine upućeno 37 osiguranika. Na kontrolu je u toku 2007.godine upućeno 11 a u toku 2006.godine

10 osiguranika. **Na dijagnostiku** je u toku 2007.godine upućeno **10** osiguranika i u toku 2006.godine **13** osiguranika. (Tabela 19)

Analizom grupa dijagnoza bolesti (Tabela 20) upućenih na liječenje u 2007.godini 24 slučaja su u grupi Bolesti sistema za disanje (J00-J99) i 13 slučajeva u grupi Zloćudnih tumora (C00-C97).

Tabela 20.

Klinika	LIJEČENJE 2007.		
	INST.ZA PLUC BOL. I TBC SREM.KAM.	KCS INST. ZA TBC I PLUĆNE BOL.BG	VMA-KL. ZA PULMOL.
B00-B99		1	
C00-C97	4	5	4
D00-D48		1	
E00-E90		2	
I00-I99	2	2	
J00-J99	2	14	8
L00-L99		1	
S00-S99	1		
R00-R99			1
Ukupno	9	26	13

Iz podgrupe Bolesti sistema za disanje 14 slučajeva je upućeno u KCS na Institut za TBC i plućne bolesti pod dijagnozom Druga hronična opstruktivna bolest pluća (J44) 7 slučajeva, Zapaljenja pluća (J18) 3 slučaja i po jedan slučaj astme, alveolitisa, pneumotoraksa i insuficijencije pluća.

10. Ustanove za liječenje oboljenja žljezda sa unutrašnjim lučenjem

Tabela 21.

Klinika	UPOREDNI PRIKAZ 2006/2007					
	LIJEČENJE		KONTROLA		DIJAGNOSTIKA	
	2006	2007	2006	2007	2006	2007
Klinika za endokrinologiju VMA BG	3	7	1	1		1
Institut za endokrinologiju, dijabet. i met.bol.KCS BG	73	86	28	33	9	22
Spec. zavod za štitnu žljezdu Zlatibor	44	30	8	7	174	61
Ukupno	120	123	37	41	183	84

U toku **2007.godine** je ukupno upućeno **123** osiguranika na liječenje u ustanove za **liječenje oboljenja žljezda sa unutrašnjim lučenjem, dijabetesa**,... dok je u toku **2006.godine** upućeno **120** osiguranika. **Na kontroli** je u toku 2007.godine upućeno **41** a u toku 2006.godine **37** osiguranika. **Na dijagnostiku** su u toku 2007.godine upućena **84** osiguranika dok su 2006.godine upućena **183** osiguranika. (Tabela 21)

Analizom grupa dijagnoza bolesti (Tabela 22) upućenih na liječenje u 2007.godini 73 slučaja su u grupi Bolesti žljezda sa unutrašnjim lučenjem (E00-E90) i 20 slučajeva u grupi Dobročudnih tumora (D10-D36 i D44).

Iz podgrupe Bolesti štitne žljezde (E00-E07) u KCS je upućeno 13 slučajeva, 29 slučajeva u Specijalni zavod Zlatibor i 1 slučaj na VMA. Iz podgrupe Šećerna bolest (E10-E14) upućeno je u KCS 9 slučajeva, na Zlatibor 1 slučaj i na VMA 1 slučaj.

Tabela 22.

Klinika	LIJEČENJE 2007.		
	KLINIK ZA ENDOKRINO LOGIJU VMA	KCS INST. ZA ENDOK. DIJAB. I MET. BOL. BG	SPEC. ZAVOD ZA ŠTITNU ŽLJEZDU ZLATIBOR
C00-C97	3	14	
D10-D36, D44		20	
E00-E90	3	40	30
G00-G99		1	
I00-I99		6	
K00-K93		1	
M00-M99		1	
N00-99	1	3	
Ukupno	7	86	30

U KCS su upućena 3 slučaja poremećaja metabolizma masti, 2 slučaja poremećaja metabolizma mineralnih materija, po 1 slučaj teške pothranjenosti, gojaznosti, skleroze multiplex, povišenog krvnog pritiska, angine pektoris, akutnog zapaljenja gušterače, sistemske bolesti vezivnog tkiva, ... Na VMA je upućen 1 slučaj poremećaja metabolizma bilirubina i 1 slučaj obilnog krvarenja iz materice sa neurednim ciklusom

11. Ustanove za liječenje oboljenja digestivnog sistema

Tabela 23.

Klinika	UPOREDNI PRIKAZ 2006/2007					
	LIJEČENJE		KONTROLA		DIJAGNOSTIKA	
	2006	2007	2006	2007	2006	2007
Klinika za gastroenterologiju VMA BG	47	68	13	13	5	6
Institut za digestivne bolesti KCS BG	55	56	24	19	5	4
Ukupno	102	124	37	32	10	10

U toku 2007. godine su ukupno upućena **124** osiguranika na liječenje u ustanove za **liječenje oboljenja digestivnog sistema** dok su u toku 2006. godine upućena **102** osiguranika. **Na kontrolu** je u toku 2007. godine upućeno **32** a u toku 2006. godine **37** osiguranika. **Na dijagnostiku** je u toku 2007. godine upućeno **10** osiguranika a u toku 2006. godine **10** osiguranika. (Tabela 23)

Tabela 24.

Klinika	LIJEČENJE 2007	
	VMA KLIN. ZA GASTROENT.	INSTITUT ZA DIG BOL KCS BG
B17, B67	2	
C00-C97	35	24
D00-D48	2	3
E10, E83	1	3
F22		1
I81, I83		2
K00-K93	24	22
M66	1	
R59	1	
S30	1	
T54	1	1
Ukupno	68	56

Tabela 25.

Klinika		Konzilijum	LIJEČENJE 2007	
			VMA KLIN.ZA GASTROENT.	INSTIT. ZA DIG. BOL. KCS BG
K20	Zapaljenje jednjaka	hirurška kl.		1
K21	Želudačno jednjačko povraćanje	interna kl.	2	
K22	Druge bolesti jednjaka	hirurška kl.	4	1
K26	Grizlica želuca	hirurška kl.	1	1
K44	Kila grudno trbušne prečage	interna kl.	1	
K50	Cronova bolest	interna kl.	1	
K51	Zapaljenje debelog crijeva sa grizlic.	interna kl.	2	
K56	Paraliza ili začepljenje crijeva	hirurška kl.	1	1
K62	Bolesti zadnjeg crijeva	hirurška kl.	1	1
K73	Hronično zapaljenje jetre	nije naveden		1
K74	Fibroza i ciroza jetre	interna kinika hirurška kl. konz.gastroenterol.	5	6
K75	Zapaljenske bolesti jetre	interna kl.		1
K76	Druge bolesti jetre	interna kl.		1
K80	Kamen u žučnoj kesi	interna kl.	1	1
K81	Zapaljenje žučne kese	hirurška kl.	1	1
K83		interna kl.	1	
K85, K86	Zapaljenje i druge bolesti gušterače	hirurška kl.		2
K86	Druge bolesti gušterače	interna kl.	2	
K90	Loša apsorpcija u crijevima	interna kinika hirurška kl.	1	3
K91	Bolesti org. za varenje poslije interv.	interna kl.		1
Ukupno			24	22

Analizom grupa dijagnoza bolesti (Tabela 24) upućenih na liječenje u 2007.godini 59 slučajeva su iz grupe Zloćudnih tumora (C00-C97), 46 slučajeva su iz grupe Bolesti sistema za varenje (K00-K93).

Na pojedine klinike upućivanje za iste dijagnoze vrši više konzilijuma, npr. od 35 slučajeva Zloćudnih tumora upućenih na VMA 15 slučajeva je uputio konzilijum interne klinike, 3 slučaja konzilijum gastroenterologa, 7 konzilijum onkološko-hirurški za digestivni sistem, 9 slučajeva konzilijum hirurga, 1 slučaj konzilijum ORL i MFH.

Analiza po dijagnozama (Tabela 25) grupe Bolesti sistema za varenje (K00-K93) 24 slučaja su upućena na Kliniku za gastroenterologiju VMA i 22 slučaja na Institut za digestivne bolesti KCS.

12. Ustanove za liječenje bolesti krvi i krvotvornih organa

Tabela 26.

Klinika	UPOREDNI PRIKAZ 2006/2007					
	LIJEČENJE		KONTROLA		DIJAGNOSTIKA	
	2006	2007	2006	2007	2006	2007
Institut za hematologiju KCS BG	28	15	29	17	15	17
Klinika za hematologiju VMA BG	62	78	44	67	3	7
Ukupno	90	93	73	84	18	24

U toku 2007.godine su ukupno upućena 93 osiguranika na liječenje u ustanove za liječenje bolesti krvi i krvotvornih organa dok je u toku 2006.godine upućeno 90 osiguranika. Na kontrolu su u toku 2007.godine upućena 84 a u toku 2006.godine 73 osiguranika. Na dijagnostiku je u toku 2007.godine upućeno 24 osiguranika i u toku 2006.godine 18 osiguranika. (Tabela 26)

Tabela 27.

Klinika	LIJEČENJE 2007.	
	KCS INST. ZA HEMATOL. BG	VMA - KL. ZA HEMATOLOG.
C00-C97	6	69
D00-D48	8	8
I00-I99	1	
L00-L99		1
Ukupno	15	78

Analiza po grupama dijagnoza (Tabela 27) upućenih na liječenje u 2007.godini, pokazala je da je na liječenje u KCS na Institut za hematologiju upućeno 15 slučajeva i 78 slučajeva na Kliniku za hematologiju VMA. Od ukupno 93 upućena 75 slučajeva je iz grupe Zloćudni tumori (C00-C97).

13. Ustanove za liječenje tropskih i infektivnih oboljenja

Tabela 28.

Klinika	UPOREDNI PRIKAZ 2006/2007					
	LIJEČENJE		KONTROLA		DIJAGNOSTIKA	
	2006	2007	2006	2007	2006	2007
Institut za tropske i infektivne bolesti KCS BG	18	7	45	19	20	9
Klinika za infektivne bolesti VMA BG	12	9	4		3	
Klinika za infektivne bolesti KC NS	1					
Ukupno	31	16	49	19	23	9

U toku 2007.godine je ukupno upućeno 16 osiguranika na liječenje u ustanove za **liječenje infektivnih bolesti** dok je u toku 2006.godine upućen 31 osiguranik. **Na kontrolu** je u toku 2007.godine upućeno 19 a u toku 2006.godine 49 osiguranika. **Na dijagnostiku** je u toku 2007.godine upućeno 9 osiguranika i u toku 2006.godine 23 osiguranika.

Analiza po dijagnozama (Tabela 29) upućenih na liječenje u 2007.godini za 7 slučajeva upućenih u KCS na Institut za infektivne i tropske bolesti i 9 slučajeva na Kliniku za infektivne bolesti VMA pokazala je da je 7 upućenih iz grupe Zaraznih i parazitnih bolesti (A00-B99)

Tabela 29.

Klinika	LIJEČENJE 2007.	
	KCS INST. ZA INFEKTIVN. I TROP.BOLBG	KLINIKA ZA INFEKT.BOL VMA
A00-A99	1	1
B00-B99	3	2
E00-E90	1	
G00-G99	1	
I00-I99		1
K00-K93		1
M00-M99		1
N00-99		1
R00-R99	1	2
Ukupno	7	9

14. Ustanove za liječenje bolesti uha, grla i nosa

Tabela 30.

Klinika	UPOREDNI PRIKAZ 2006/2007					
	LIJEČENJE		KONTROLA		DIJAGNOSTIKA	
	2006	2007	2006	2007	2006	2007
Institut za ORL i maksilofacijalnu hirurgiju KCS BG	42	66	13	15		6
Klinika za maksilofacijalnu hirurgiju VMA BG	53	80	23	34		2
Klinika za uho, grlo i nos VMA BG	24	28	5	14		1
Klinika za uho, grlo i nos KC NS	20	5	3	4		
Ukupno	139	179	44	67	0	9

U toku 2007.godine je ukupno upućeno **na liječenje bolesti uha, grla, nosa i maksilofacijalne regije 179** osiguranika dok je u toku 2006.godine upućeno **139** osiguranika. **Na kontrolu** je u toku 2007.godine upućeno **67** a u toku 2006.godine **44** osiguranika. **Na dijagnostiku** je u toku 2007.godine je upućeno **9** osiguranika a u toku 2006.godine nije bilo upućenih (Tabela 30)

Tabela 31.

Klinika	LIJEČENJE 2007			
	KCS INSTITUT ZA ORL I MF HIR BG	VMA-KL ZA MF HIR	KL ZA UHO GRLO I NOS VMA BG	KLINIKA ZA UHO, GRLO I NOS KCNS
C00-C97	26	29	22	3
D00-D48	3	9		
E00-E90	2			
F00-F99	2			
G00-G99	6	2		
H00-H59	1			
H60-H95	10		2	
J00-J99	9	1	3	
K00-K93		11		
L00-99		1		
P00-P96			1	
Q00-Q99		9		2
R00-R99	7			
S00-S99		18		
Ukupno	66	80	28	5

Tabela 32.

Klinika	Dijagnoze	LIJEČENJE 2007	
		KCS INSTITUT ZA ORL I MF HIR BG	VMA-KL ZA MF HIR
H47	Usahlost vidnog živca	1	
H66	Gnojno zapaljenje srednjeg uha	1	
H80	Otoskleroza	1	
H90	Gluvoća	8	
K02	Karijes		1
K07	Anomalije zuba i kostiju lica		6
K09	Ciste usta		2
K11	Bolesti pljuvačnih žlijezda		2
Ukupno		11	11

Analizom grupa dijagnoza bolesti (Tabela 31) upućenih na liječenje u 2007. godini 92 slučaja su u grupi Tumora (C00-D48), 18 slučajeva u grupi Povreda (S00-S93), po 11 slučajeva u grupi Bolesti sistema za varenje (K00-K93), Bolesti uha (H60-H95) i Urođenih anomalija (Q00-Q99)

Detaljna analiza dijagnoza bolesti pokazala je da je 11 slučajeva iz grupa Bolesti oka (H00-H59) i Bolesti uha (H60-H95) upućeno u KCS na Institut i 11 slučajeva Bolesti sistema za varenje (K00-K93) upućeno na VMA Kliniku za MF (maksilofacijalnu) hirurgiju.

15. Ustanove za liječenje oboljenja mokraćno polnog sistema

Tabela 33.

Klinika	UPOREDNI PRIKAZ 2006/2007					
	LIJEČENJE		KONTROLA		DIJAGNOSTIKA	
	2006	2007	2006	2007	2006	2007
Institut za urologiju i nefrologiju KCS BG	101	120	32	26	7	12
Klinika za nefrologiju VMA BG	59	39	32	29	5	2
Klinika za urologiju VMA BG	34	20	2	8	2	8
Ukupno	194	179	66	63	14	22

U toku 2007. godine je ukupno upućeno **179** osiguranika na liječenje u ustanove za **liječenje oboljenja mokraćno-polnog sistema** dok je u toku 2006. godine upućeno **194** osiguranika. **Na kontrolu** je u toku 2007. godine upućeno **63** a u toku 2006. godine **66** osiguranika. **Na dijagnostiku** je u toku 2007. godine upućeno **22** osiguranika i u toku 2006. godine **14** osiguranika. (Tabela 33)

Tabela 34.

Klinika	LIJEČENJE 2007.		
	KCS NST ZA UROLOGIJU I NEFROLOGIJU BG	VMA KLINIKA ZA NEFROLOGIJU	VMA KLINIKA ZA UROLOGIJU
C45-C97	58		11
D00-D48	1	1	1
E00-E90		1	
I00-I99	1		
M00-M99	1	1	
N00-N99	43	26	7
Z00-Z99	16	10	1
Ukupno	120	39	20

Analizom grupa dijagnoza bolesti (Tabela 34) upućenih na liječenje u toku 2007. godine, 69 slučajeva su u grupi Zloćudnih tumora (C00-C97), 76 slučajeva u grupi Bolesti mokraćno-polnog sistema (N00-N99) i u grupi Faktori koji utiču na zdravstveno stanje i kontakt sa zdravstvenom službom (Z00-Z99) 27 slučajeva.

Tabela 35.

Dijagnoza	LIJEČENJE 2007.		
	KCS NST ZA UROLOGIJU I NEFROL BG	VMA KLINIKA ZA UROLOGIJU	
C48	Zloćudni tumor potrbušnice	1	
C50	Zloćudni tumori dojke	1	
C51, C53, C54	Zloćudni tumor stidnice, grlića i tijela materice	3	3
C60-C63	Zloćudni tu muških pol.org.	37	1
C64-C68	Zloćudni tu sist. za mokrenje	14	7
C76	Zloćudni tu drugih lokacija	2	
Ukupno		58	11

Iz grupe Zloćudnih tumora 38 slučajeva je iz podgrupe Zloćudnih tumora muških polnih organa (C60-C63). (Tabela 35)

Iz grupe Bolesti mokraćno-polnog sistema 46 slučajeva je iz podgrupe Nedovoljna funkcija bubrega (N17-N19). (Tabela 36)

Tabela 36.

Klinika		LIJEČENJE 2007.		
		KCS INST ZA UROLOGIJU I NEFR. BG	VMA KLINIKA ZA NEFROLOGIJU	VMA KLINIKA ZA UROLOGIJU
N00-N08	Bolesti glomerula bubrega	5		
N10-N16	Bolesti kanalića bubrega	2		
N17-N19	Nedovoljna funkcija bubrega	18	24	4
N20-N23	Mokraćni kamenci	15	1	1
N31	Živčano-miš. por.funkc. m.beš	1		2
N40	Povećanje kestenjače -prostate	1		
N99	Druge bol mokraćno-polnog sitema poslije intervencija		1	
Ukupno		43	26	7

16. Ustanove za liječenje neuroloških oboljenja

Tabela 37.

Klinika	UPOREDNI PRIKAZ 2006/2007					
	LIJEČENJE		KONTROLA		DIJAGNOSTIKA	
	2006	2007	2006	2007	2006	2007
Klinika za neurolog. i psihij. djece i omlad. BG	31	27	40	43	9	10
Zavod za cerebralnu paralizu BG		2	1	1		
Bolnica za prevenciju i liječ. cer.Sveti Sava		4				
Klinika za neurologiju VMA BG	12	6	2	3	18	11
Institut za neurologiju KCS BG	19	12	8	1	61	30
Institut za neurologiju KC NS	1	1				
Ukupno	63	48	51	48	88	51

U toku 2007.godine je ukupno upućeno **29** djece na liječenje u ustanove za **liječenje neuroloških oboljenja djece** dok je u toku 2006.godine upućeno **31** dijete. **Na kontrolu** je u toku 2007.godine upućeno **44** djece a u toku 2006.godine **41** dijete. **Na dijagnostiku** je u toku 2007.godine upućeno **10** djece i u toku 2006.godine **9** djece. (Tabela 37)

Tabela 38.

Klinika	LIJEČENJE 2007					
	KL ZA NEUR I PSIH DJECE I OML BG	ZAVOD ZA CEREBR PARAL. BG	BOLNICA ZA PREV.LIJEČ. CER. SV. SAVA	VMA KLINIKA ZA NEUROL.	KCS INSTITUT ZA NEUROL BG	KC NS INSTITUT ZA NEUROL
D00-D48				1		
E00-E90	1					
F00-F99	2					
G00-G99	19	2	1	4	8	
H00-H59					2	
H60-H95						
I00-I99	1		3	1	1	1
M00-M99					1	
P00-P96	1					
R00-R99	3					
Ukupno	27	2	4	6	12	1

Analizom grupa dijagnoza bolesti (Tabela 38) za djecu upućenu na liječenje sa neurološkim poremećajima 27 je upućeno na Kliniku za neurologiju i psihijatriju djece i omladine a 2 slučaja u Zavod za cerebralnu paralizu.

U toku 2007.godine bilo je ukupno upućeno **23** osiguranika na liječenje u ustanove za **liječenje neuroloških oboljenja** dok je u toku 2006.godine upućeno **32** osiguranika. **Na kontrolu** je u toku 2007.godine upućeno **4** a u toku 2006.godine **10** osiguranika. **Na dijagnostiku** je u toku 2007.godine upućen **41** osiguranik i u toku 2006.godine **79** osiguranika. (Tabela 37). Najviše upućenih neuroloških slučajeva (12) je liječeno na Institutu za neurologiju KCS Beograd od ukupno upućenih 23 liječenih u četiri ustanove u Srbiji. (Tabela 38)

17. Ustanove za liječenje psiholoških i psihijatrijskih oboljenja

Tabela 39.

Klinika	UPOREDNI PRIKAZ 2006/2007					
	LIJEČENJE		KONTROLA		DIJAGNOSTIKA	
	2006	2007	2006	2007	2006	2007
Institut za eksplo. Fan. patol. Govora BG	2	4	1	1		
Zavod za psihofiziol. por i gov. patol. BG	56	56	6	15	1	1
Institut za mentalno zdravlje BG	28	27	21	21	1	
Neuropsih. bolnica Laza Lazarević BG	6	7				
Institut za psihijatriju KCS BG	7	9	3	2		1
Klinika za psihijatriju VMA BG	5	3	11	5		
Institut za neuropsih. i mentalno zdravlje KC NS	3					
Zavod za bolesti zavisnosti BG	4	1				
Ukupno	111	107	42	44	2	2

U toku 2007.godine je ukupno upućeno **60** djece na liječenje u ustanove za **liječenje psiholoških oboljenja i govorne patologije djece** dok je u toku 2006.godine upućeno **58** djece. **Na kontrolu** je u toku 2007.godine upućeno **16** a u toku 2006.godine **7** djece. **Na dijagnostiku** je u toku 2007. i 2006.godine upućen isti broj djece (**1**). (Tabela 39)

U toku 2007.godine je ukupno upućeno **47** osiguranika na liječenje u ustanove za **liječenje psihijatrijskih oboljenja** dok je u toku 2006.godine upućeno **53** osiguranika. **Na kontrolu** je u toku 2007.godine upućeno **28** a u toku 2006.godine **35** osiguranika. **Na dijagnostiku** je u toku 2007. i 2006.godine upućen isti broj osiguranika (**1**). (Tabela 39)

Tabela 40.

Klinika	LIJEČENJE 2007						
	INST. ZA EKSP.FON PATOL. GOVORA	ZAV. ZA PSIHOFIZ. POREM. I GOV. PATOL. BG	INST.ZA MENTALN ZDRAVLJE BG	NEUROP. BOL. LAZA LAZAREV. BG	KCS INST. ZA PSIHIJATR BG	VMA KLINIKA ZA PSIHIIJA TRIJU	ZAVOD ZA BOLESTI ZAVISNOS. BG
E00-E90			1				
F00-F99	2	51	26	7	9	3	1
G00-G99		2					
H00-H59		1					
K00-K93	1						
R00-R99	1	2					
Ukupno	4	56	27	7	9	3	1

Analizom grupa dijagnoza bolesti (Tabela 40) za djecu upućenu na liječenje psihopatoloških poremećaja i patologije govora 56 je upućeno u Zavod za psihofiziološke poremećaje i govornu patologiju a 4 slučaja u Institut za eksplorativnu fonijatrijsku patologiju govora. Najviše upućenih psihijatrijskih slučajeva (26) je liječeno na Institutu za mentalno zdravlje Beograd od ukupno upućenih 46 liječenih u pet ustanova u Srbiji.

18. Ustanove za liječenje očnih bolesti

Tabela 41.

Klinika	UPOREDNI PRIKAZ 2006/2007					
	LIJEČENJE		KONTROLA		DIJAGNOSTIKA	
	2006	2007	2006	2007	2006	2007
Institut za očne bolesti KCS BG	119	130	63	48	3	1
Klinika za očne bolesti KC NS	15	21				3
Klinika za oftalmologiju VMA BG	342	409	120	131	7	11
Ukupno	476	560	183	179	10	15

U toku 2007.godine je ukupno upućeno **560** osiguranika na liječenje u ustanove za **liječenje očnih bolesti** dok je u toku 2006.godine upućeno **476** osiguranika. **Na kontrolu** je u toku 2007.godine upućeno **179** a u toku 2006.godine **183** osiguranika. **Na dijagnostiku** je u toku 2007.godine upućeno **15** osiguranika i u toku 2006.godine **10** osiguranika. (Tabela 41)

Tabela 42.

Klinika	LIJEČENJE 2007		
	KCS INST. ZA OČNE BOLESTI	KC NS KLINIKA ZA OČNE BOL.	VMA-KLINIKA ZA OFTALMOLOGIJU
C00-C97	9		
D00-D48	10		3
E00-E90			1
H00-H59	94	20	371
M00-M99	1		1
P00-P96			1
Q00-Q99	10	1	3
S00-S99	1		21
T00-T98	1		
Z00-Z99	4		8
Ukupno	130	21	407

Tabela 43.

Klinika	LIJEČENJE 2007		
	KCS INST. ZA OČNE BOLESTI	KC NS KL ZA OČNE BOL	VMA-KLINIKA ZA OFTALMOLOGIJU
H00-H06	17		
H15-H22	15		4
H25-H28	5		63
H30-H36	46	20	281
H40-H42	4		5
H43-H45	4		15
H46-H48	2		
H49-H52	1		1
H53-H54			2
Ukupno	94	20	371

Analizom grupa dijagnoza bolesti (Tabela 42) upućenih na liječenje u 2007.godini 485 slučajeva je iz grupe Bolesti oka i pripojaka oka (H00-H59), 22 slučaja iz grupe Povreda (S00-S99) i 22 slučajeva iz grupe Tumora (C00-D89). Detaljnom analizom dijagnoza iz grupe Bolesti oka i pripojaka oka vidi se da je 347 slučajeva iz podgrupe Bolesti sudovnjače i mrežnjače (H30-H36). (Tabela 43)

19. Ustanove za liječenje kožnih bolesti

Tabela 44.

Klinika	UPOREDNI PRIKAZ 2006/2007					
	LIJEČENJE		KONTROLA		DIJAGNOSTIKA	
	2006	2007	2006	2007	2006	2007
Klinika za dermatovenerologiju VMA BG	19	17	3	7		2
Institut za kožne bolesti KCS BG	29	27	11	12		
Ukupno	48	44	14	19	0	2

U toku 2007.godine je ukupno upućeno 44 osiguranika na liječenje u ustanove za liječenje kožnih bolesti dok je u toku 2006.godine upućeno 48 osiguranika. Na kontrolu je u toku 2007.godine upućeno 19 a u toku 2006.godine 14 osiguranika. Na dijagnostiku je u toku 2007.godine 2 osiguranika i u toku 2006.godine nije bilo upućenih osiguranika.

Tabela 45.

Klinika	LIJEČENJE 2007	
	KLINIKA ZA DERMATOVENEROLOGIJU VMA BG	INSTITUT ZA KOŽNE BOLESTI KCS BG
B00-B99	1	
D00-D48	1	
L00-L99	14	26
M00-M99	1	
Q00-Q99		1
Ukupno	17	27

Analizom grupa dijagnoza bolesti (Tabela 45) od ukupno 44 upućena na liječenje, 40 slučajeva su iz grupe Bolesti kože i potkožnog tkiva (L00-L99).

20. Ustanove za liječenje neurohirurških slučajeva

Tabela 46.

Klinika	UPOREDNI PRIKAZ 2006/2007					
	LIJEČENJE		KONTROLA		DIJAGNOSTIKA	
	2006	2007	2006	2007	2006	2007
Institut za neurohirurgiju KCS BG	200	154	58	53	4	1
Klinika za neurohirurgiju VMA BG	12	18	9	6		
Ukupno	212	172	67	59	4	1

U toku 2007.godine bilo je ukupno upućeno 172 osiguranika na liječenje u ustanove za liječenje neurohirurških slučajeva dok je u toku 2006.godine upućeno 212 osiguranika. Na kontrolu je u toku 2007.godine upućeno 59 a u toku 2006.godine 67 osiguranika. Na dijagnostiku je u toku 2007.godine upućen 1 osiguranik i u toku 2006.godine 4 osiguranika. (Tabela 46)

Tabela 47.

Klinika	LIJEČENJE 2007.	
	KCS INST.ZA NEUROHIR. BG	VMA KLINIKA ZA NEUROHIRURGIJU
A00-A99	1	
C00-C97	40	5
D50-D89	26	3
G00-G99	15	1
I60-I69	47	3
M00-M99	11	2
Q00-Q99	6	
S00-S99	6	2
W00-W99		1
Ukupno	152	17

Analizom grupa dijagnoza bolesti (Tabela 47) upućenih na liječenje u 2007.godini, 74 slučaja su iz grupe Tumora (C00-D89), 50 slučajeva su u grupi Bolesti sistema krvotoka, u podgrupi Bolesti krvnih sudova mozga (I60-I69).

21. Ustanove za liječenje velikih opekotina i njihovih posljedica

Tabela 48.

Klinika	UPOREDNI PRIKAZ 2006/2007					
	LIJEČENJE		KONTROLA		DIJAGNOSTIKA	
	2006	2007	2006	2007	2006	2007
Klinika za plast. hirurg. i opekotine VMA BG	16	18	3	5		
Centar za plastičnu i rekonstruktivnu hirur. KCS BG	3	3	1			
Ukupno	19	21	4	5	0	0

U toku 2007.godine bio je ukupno upućen 21 osiguranik na liječenje u ustanove za liječenje velikih opekotina dok je u toku 2006.godine upućeno 19 osiguranika. Na kontrolu je u toku 2007.godine upućeno 5 a u toku 2006.godine 4 osiguranika. (Tabela 48)

U toku 2007.godine (Tabela 48) liječen je 21 osiguranik povrijeđen ili oboljeli kome je bila neophodna intervencija iz plastične ili rekonstruktivne hirurgije na VMA u Klinici za plastičnu hirurgiju i opekotine ili za manji broj slučajeva (3) u Centru za plastičnu i rekonstruktivnu hirurgiju KCS.

Tabela 49.

Klinika	Dijagnoza	LIJEČENJE 2007	
		KL.ZA PLAST.HIRURGIJU I OPEKOTINE VMA BG	CENTAR ZA PLASTIČNU I REKONSTRUKTIVNU HIRURGIJU KCS BG
C00-C97	Zloćudni tumori	3	1
D00-D48	Dobročudni tumori	1	
L00-L99	Bolesti kože	3	1
M00-M99	Bolesti mišićno koštanog sistema	1	
Q00-Q99	Urođene anomalije	2	1
S00-S99	Povrede	4	
T00-T98		4	
Ukupno		18	3

Ostali centri u Beogradu u koje su upućeni osiguranici

Klinika	LIJEČENJE 2007							
	KBC BEŽ KOSA	KBC DEDINJE	KBC ZEMUN	KBC ZVEZDARA	KC NS INST. ZA HIR	KCS SLUŽ RADIO DIJAG	KCS POLIKLINIKA	KLIN ZA REHAB DR ZOTOVIĆ
C00-C97				4		1	2	
E00-E90			1					
F00-F99		2						
H00-H59				9				
I00-I99	1	2	2	2	1			
J00-J99	2			1				
K00-K93	1	1		1				
N00-99		2		5			1	1
O00-O99			2	1				
Q00-Q99				1				
R00-R99			1					
Z00-Z99				1				
Ukupno	4	7	6	25	1	1	3	1

Ostali centri u Srbiji u koje su upućeni osiguranici

Klinika	LIJEČENJE 2007														
	ZC PROKUP LJE	MC KOS. MITR O.	ZC VRBAS	ZC. ARANDE LOVAC	ZC. ŠABAC	ZC. LOZNIC A	ZC. ČUPRI JA	ZC. VRŠAC	ZC UŽICE	MC NPAZAR	ZC. SUB OTIC A	ZC. KRALJ EVO	MC VALJ EVO	KBC KG	U.K.C NIŠ
C00-C97						1						1			
F00-F99		1			1										
H00-H59															1
I00-I99			1	2				1	2	1		1		1	1
J00-J99									1				1		
K00-K93	1								2		1	1			1
N00-99									1						
O00-O99							1							1	2
S00-S99			2						1	1	1				
V01-V99									1						
W00-W99									1						
Z00-Z99												1			
Ukupno	1	1	3	2	1	1	1	1	9	2	2	4	1	2	5

Ostali centri u Beogradu u koje su upućeni osiguranici

Klinika	K.C.S. URGENTNI CENTAR	K.C.S. INS.ZA ALERG.I IMUN. BG	VMA KLINIKA ZA FIZIKALNU MEDICINU I REHABILITACIJU	VMA INSTITUT ZA PATOLOGIJU I SUDSKU MEDICINU	VMA KLINIKA ZA STOMATOLOGIJU	VMA KLINIKA ZA URGENTNU INTERNU MEDICINU	VMA KLINIKA ZA URGENTNU TOKSIKOLOGIJU	ZAVOD ZA IMUNOLOGIJU I VIRUSOLOGIJU .TORLAK	ZAVOD ZA TRANSFUZIJU KRVI	STOMATOLOŠKI FAKULTET BGD
A00-A99							1			
C00-C97	4			1		1				8
D00-D48									2	
E00-E90	1									
F00-F99										1
H00-H59									1	
I00-I99	8					1		1		1
J00-J99		3				1				
K00-K93	6				8	1				21
L00-99		15							1	3
M00-M99		1							4	1
N00-99									3	
Q00-Q99					1					4
R00-R99		1					1			
S00-S99	3		1							5
T00-T98	2	2					1			
Z00-Z99	2	1				1			2	
Ukupno	26	23	1	1	9	5	3	1	13	44

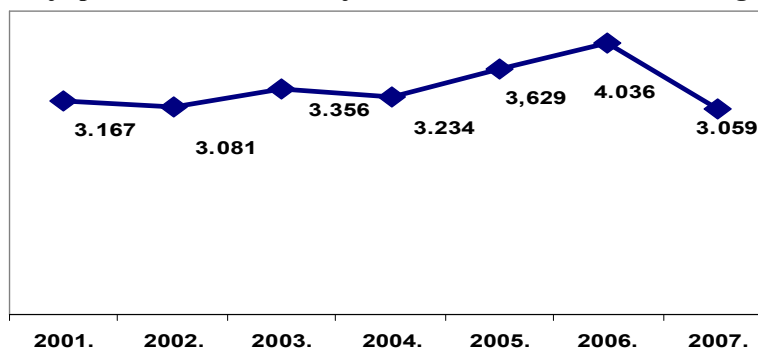
III Rehabilitacija u Institutu „dr Simo Milošević“ Igalo

U 2007. godini, na nivou Crne Gore, upućeno je 3.059 osiguranika na rehabilitaciju u Institutu Dr Simo Milološević- Igalo i predstavlja smanjenje od 24,12% ili 977 uputa manje u odnosu na predhodnu godinu. (Tabela VIII)

Krajem 2006. godine donijet je Pravilnik o indikacijama i načinu korišćenja medicinske rehabilitacije u zdravstvenim ustanovama koje obavljaju specijalizovanu rehabilitaciju (Sl.list 69/06). Navedenim pravilnikom je precizno regulisano ostvarivanje prava na specijalizovanu rebilitaciju tako što je Listom bolesti, bolesnih stanja i posljedica povreda izdefinisana dijagnoza bolesti, stanja i povreda, medicinska dokumentacija koja je neophodna i dužina rehabilitacionog tretmana koji se odobrava za svaku dijagnozu bolesti.

Predlog za medicinsku rehabilitaciju daje Konzilijum doktora za medicinsku rehabilitaciju odnosno konzilijum doktora kardiologa a Ljekarska komisija Fonda odobrava.

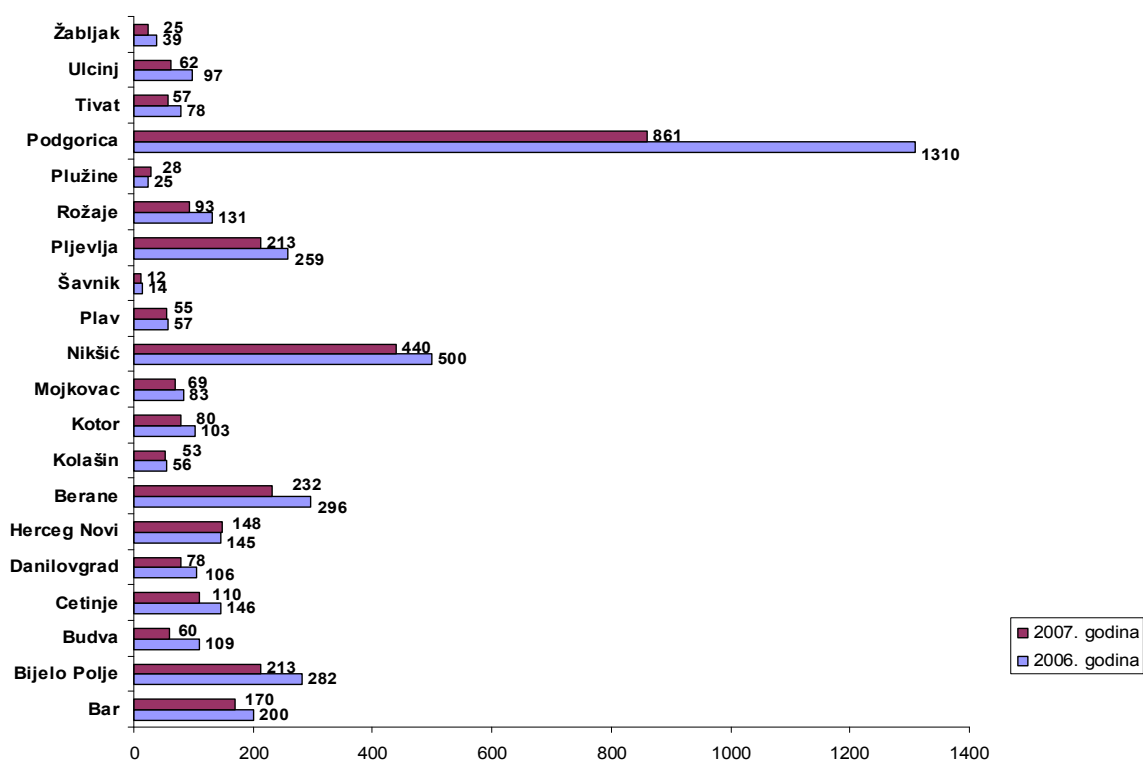
Broj upućenih na rehabilitaciju u Institut „dr Simo Milošević“ Igalo



3.1. Rehabilitacija u Institutu „dr Simo Milošević“ Igalo po filijalama Fonda

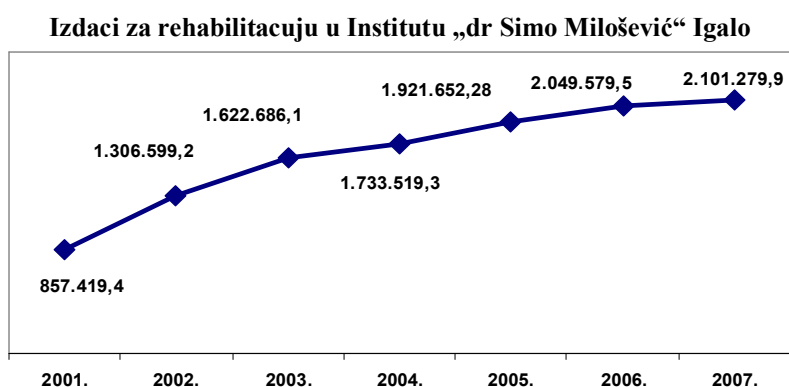
Evidentirano je smanjenje broja osiguranika upućenih na rehabilitaciju iz svih filijala Fonda osim iz filijele Plužine. Tako je iz Podgorice broj osiguranika upućenih na rehabilitaciju u Igalo smanjen za 34,27% ili 449 osiguranika, Nikšića 12% ili 60 osiguranika, iz Berana 21,62% ili 64 osiguranika, Pljevalja 17,76% ili 46 osiguranika, Bijelog Polja 24,47% ili 69 osiguranika, Bara 15% ili 30 uputa manje nego u predhodnoj godini i dr. Povećanje broja osiguranika upućenih na rehabilitaciju u Igalo u 2007. godini u odnosu na 2006. godinu zabilježeno je samo u Plužinama za svega 3 osiguranika ili 12%. Iz ostalih filijala Budva, Cetinje, Danilovgrad, Herceg Novi, Kolašin, Kotor, Mojkovac, Plav, Šavnik, Rožaje, Plužine, Tivat, Ulcinj, Žabljak upućeno je 930 osiguranika, što je 30,41% od ukupno odobrenih uputa.

Sledeći grafik prikazuje broj osiguranika, po filijalama Fonda, koji su upućeni na rehabilitaciju u Igalo.



3.2. Izdaci za liječenje u Institutu „dr Simo Milošević“ Igalo

Institut „Dr Simo Milošević“ Igalo za rehabilitaciju osiguranika Fonda, fakturisao je u 2007. godini 2,1 miliona € ili 2,52% više nego u 2006. godini.



Sledeća tabela prikazuje broj upućenih i finansijska sredstva za rehabilitaciju osiguranika Fonda u Institutu „Dr Simo Milošević“ Igalo, od 2001. do 2007.godine.

R.br.	Godina	Broj upućenih	Iznos
1	2001	3.167	857.419,40
2	2002	3.081	1.306.559,20
3	2003	3.356	1.622.686,10
4	2004	3.234	1.733.519,30
5	2005	3.629	1.921.652,28
6	2006	4.036	2.049.579,52
7	2007	3059	2.101.279,91

3.3. Analiza upućenih na liječenje u Institut „dr Simo Milošević“ Igalo po dijagnozama

Analizom broja upućenih na liječenje u Institut „dr Simo Milošević“ Igalo po dijagnozama za period 01.01.-31.12.2007. godine utvrdili smo da su grupe bolesti zbog kojih je najviše osiguranika upućeno u Igalo Bolesti mišićno-koštanog sistema sa 1118 upućenih, zatim bolesti nervnog sistema sa 801 upućenim, povrede sa 575 upućenih i bolesti sistema krvotoka sa 469 upućenih.

U bolestima mišićno-koštanog sistema 1118 upućenih odnosi se na 626 upućenih nakon ugradnje vještačkog zgloba (kuka, koljena), 188 slučajeva nakon operacije prolapsa međupršljenskog diskusa, 154 slučajeva reumatoid artritisa, 68 slučajeva juvenilnog deformiteta kičme.

Bolesti nervnog sistema sa 801 upućenim odnose se na 353 slučajeva stanja nakon cerebrovaskularnog insulta, 170 slučajeva dječije cerebralne paralize, 128 slučajeva bolesti nervnog sistema, 120 slučajeva DCO novorođenčeta.

U grupi povreda sa 575 upućenih, na prelome noge se odnosi 293 slučajeva, preloma ruke i ramena u 80 slučajeva, 72 slučajeva stanja nakon operacije koljenog zgloba, 52 slučajeva preloma pršljena kičmenog stuba ili karlice. U grupi bolesti sistema krvotoka sa 469 upućenih je 279 slučajeva nakon infarkta miokarda, 187 slučajeva nakon operacije na srcu.

Broj osiguranika koji su upućeni radi rehabilitacije u Igalo po dijagnozama za period 01.01.- 31.12.2007. godine

Dijagnoza bolesti, stanja i povreda	Br.upućenih
Operacija tumora kičme, mozga, kičmene moždine	49
Bolesti nervnog sistema	801
Bolesti mišićno-koštanog sistema i vezivnog tkiva	1.118
Povrede	575
Bolesti sistema krvotoka	469
Bolesti sistema za disanje	43
Opekotine	4
Ukupno	3.059

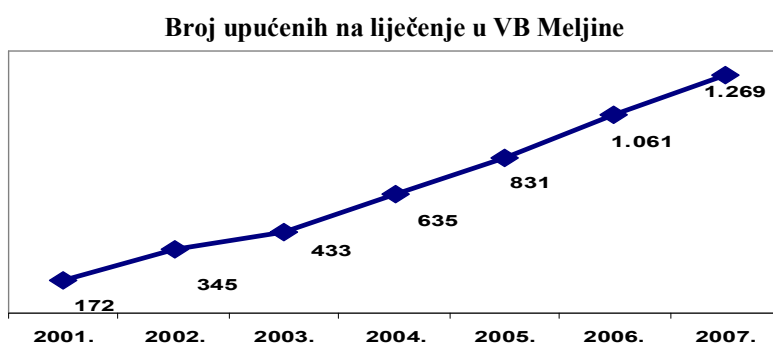
IV Liječenje u Vojnoj bolnici Meljine

Broj osiguranika upućenih na liječenje u Vojnu bolnicu Meljine u 2007. godini je 1.269, što je za 208 ili 19,6% više nego u 2006. godini. (Tabela IX)

Centar Vojnomedicinskih ustanova Meljine pruža zdravstvene usluge liječenja u hiperbaričnoj komori svim osiguranicima Fonda, po uputu područnog odjeljenja-kancelarije Fonda.

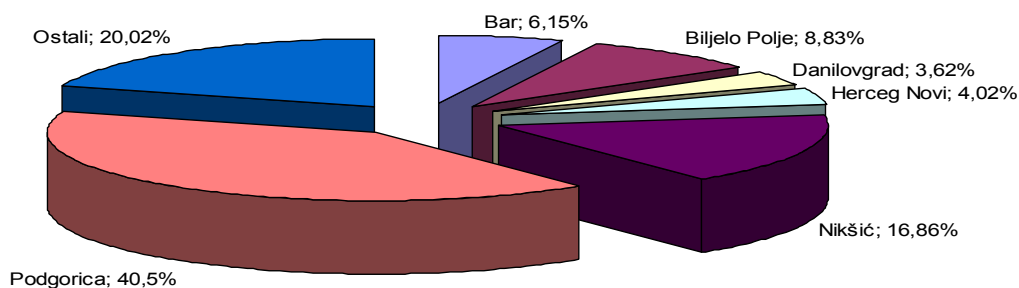
Predlog za HBO tretman daje Konzilijum doktora za hiperbaričnu komoru a Ljekarska komisija Fonda odobrava upućivanje.

Od maja mjeseca 2007.godine uspostavljena je Lista indikacija za liječenje hiperbaričnom oksigenacijom tako da će biti moguće pratiti broj upućenih za pojedine grupe bolesti.



4.1. Liječenje u Vojnoj bolnici Meljine po filijalama Fonda

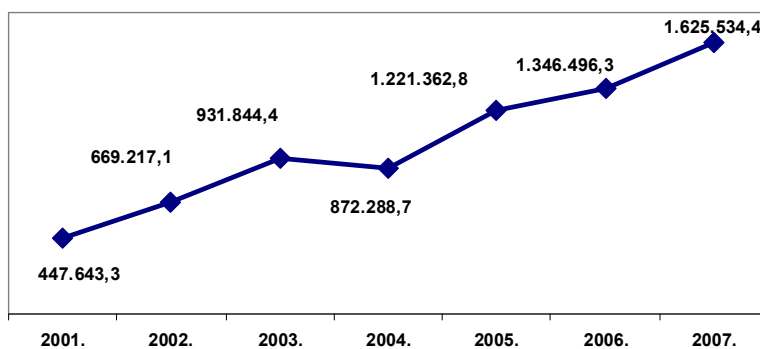
Iz filijale Podgorica upućen je 514 osiguranika i čini 40,5% od ukupnog broja upućenih u VB Meljine, što je za 11,50% ili 53 uputa više nego u predhodnoj godini. Iz filijale Nikšić upućeno je 214 osiguranika ili 16,86% od ukupnog broja uputa što je povećanje od 67 tj. 45,58% u odnosu na 2006. godinu. Broj upućenih iz filijale Bijelo Polje je 112 ili 8,3% ukupno upućenih i predstavlja povećanje od 40% ili 32 osiguranika u odnosu na predhodnu godinu. Od ukupnog broja upućenih, 6,15% ili 78 osiguranika upućeno je iz filijale Bar, što je za 11,43% ili 8 više nego predhodne godine.. Iz filijale Danilovgrad upućeno je 46 osiguranika ili 3,62% od ukupnog broja, što je za 4,55% ili 2 osiguranika više nego u predhodnoj godini. Ljekarska komisija filijale Herceg Novi odobrila je 51 uput ili 4,02% od ukupnog broja uputa što je manje za 8,93% ili 5 uputa u odnosu na predhodnu godinu Iz ostalih filijala Fonda upućena su 254 osiguranika što čini 20,02% ukupno upućenih u VB Meljine.



4.2. Izdaci za liječenje u Vojnoj bolnici Meljine

Vojna bolnica Meljine je u 2007. godini fakturisala 2.031.896,75 € što je za 50,9% više u odnosu na 2006. godinu. Ova bolnica, sem usluga hiperbarične komore u koju je u 2007. godini upućeno 1.266 osiguranika, pruža i druge, Ugovorom predviđene, zdravstvene usluge osiguranim licima Herceg Novog.

Troškovi liječenja u VB Meljine



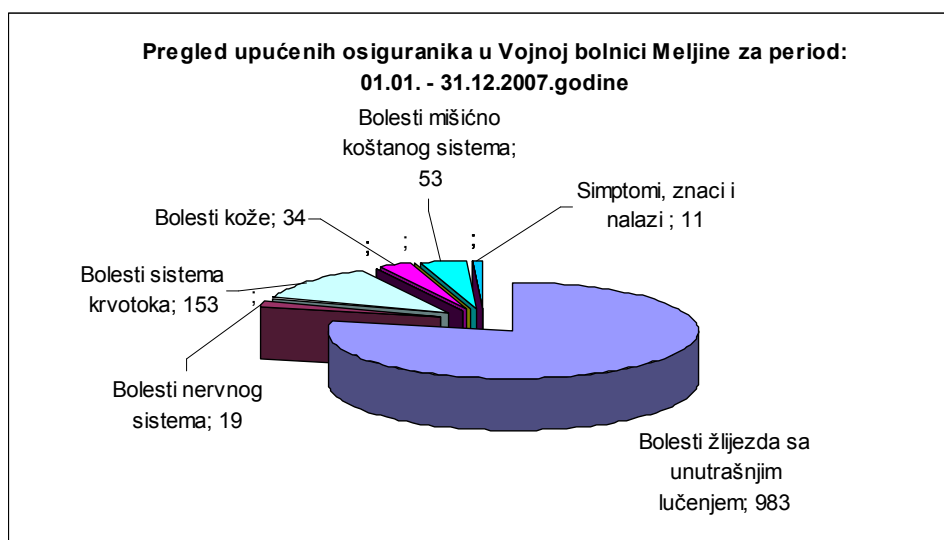
Sledeći grafici prikazuju broj upućenih i finansijska sredstva za liječenje osiguranika Fonda u VB Meljine.

R.br.	Godina	Broj upućenih	Iznos
1	2001	172	447.643,30
2	2002	345	669.217,10
3	2003	433	931.844,40
4	2004	635	872.288,70
5	2005	831	1.221.362,80
6	2006	1.061	1.346.496,30
7	2007	1.269	1.625.534,40

4.3. Analiza upućenih na liječenje u Vojnoj bolnici Meljine po dijagnozama

Broj osiguranika po grupama dijagnoza koji su upućeni na liječenje u Vojnoj bolnici Meljine za period 01.01.- 31.12.2007.godine

Grupe dijagnoza	Br.upućenih
Tumori	1
Bolesti žlijezda sa unutrašnjim lučenjem	983
Bolesti nervnog sistema	19
Bolesti uha	6
Bolesti sistema krvotoka	153
Bolesti sistema za varenje	3
Bolesti kože	34
Bolesti mišićno koštanog sistema	53
Bolesti mokraćno-polnog sistema	1
Trudnoća, rađanje i babine	1
Simptomi, znaci i nalazi	11
Povrede	3
Faktori	1
Ukupno	1.269



Grupe bolesti zbog kojih je najviše osiguranika upućeno u Meljine su Bolesti žlijezda sa unutrašnjim lučenjem i to 983 osiguranika, zatim 153 osiguranika upućena iz grupe Bolesti sistema krvotoka, Bolesti mišićno-koštanog sistema 53, kože 34, nervnog sistema 19.

V Liječenje u inostranstvu

Na liječenje u inostranstvu osiguranim licima Fonda u 2007. godini odobreno je 86 uputa od čega 47 na liječenje, 36 na kontrolne preglede i 3 na dijagnostiku.

Krajem 2006. godine donijet je Pravilnik o načinu i postupku upućivanja osiguranih lica radi liječenja u inostranstvo („Sl.list RCG“ br. 74/06). Prilikom upućivanja radi liječenja u inostranstvo, osigurana lica ili zdravstvene ustanove gdje se lica liječe, podnose zahtjev Fondu sa predlogom odgovarajućeg konzilijuma doktora i drugom medicinskom dokumentacijom. U postupku odlučivanja po zahtjevu osiguranog lica, nalaz i mišljenje daje Komisija za liječenje u inostranstvu, na osnovu kojeg Fond donosi rješenje o upućivanju osiguranog lica radi liječenja u inostranstvo.

Sledeća tabela prikazuje broj upućenih na liječenje i kontrolu po pojedinim državama.

R.br.	DRŽAVA	Broj uputa izdatih za liječenje u inostranstvu			
		Liječenje	Kontrola	Dijagnostika	Ukupno
1	Njemačka	11	7		18
2	Francuska	2	4		6
3	Italija	5	12	1	18
4	Velika Britanija	5	1		6
5	Monako	3			3
6	Slovenija	4	1		5
7	Austrija			1	1
8	Hrvatska	7	5		12
9	Belgija	2	2		4
10	Švajcarska	2	4		6
11	Rusija	2			2
12	Ukrajina	2			2
13	Mađarska			1	1
14	SAD	1			1
UKUPNO		47	36	3	86

Broj uputa izdatih za liječenje u inostranstvo po starosnoj strukturi

R.br.	Starosna struktura	Broj osiguranika
1	od 0 - 7 god.	14
2	od 7- 15 god.	18
3	od 15 - 27 god.	16
4	od 27-45 god.	12
5	od 45 - 65 god.	22
6	preko 65 god.	4
Ukupno		86

5.1. Izdaci za liječenje u inostranstvu

Za liječenje u inostranstvu, po konačnom obračunu, u 2007. godini utrošeno je 888.344,18 €. Ukupna sredstva za liječenje, putne troškove i dnevnice data su u sledećoj tabeli.

GODINA	BROJ IZDATIH UPUTA	TROŠKOVI LIJEČENJA	PUTNI TROŠKOVI	DNEVNICE	UKUPNO PUTNI TROŠKOVI I DNEVNICE	UKUPNO
2002 *	46	337.656,25			58.021,23	395.677,48
2003	44	471.627,02	28.375,49	30.285,14	58.660,63	530.287,65
2004	42	727.132,34	65.438,71	52.882,96	118.321,67	845.454,01
2005	41	324.983,69	21.518,44	32.082,56	53.601,00	378.584,69
2006	39	653.586,27	34.657,71	46.464,85	81.122,56	734.708,83
2007	86	888.344,18	46.619,02	69.628,16	116.247,18	1.004.591,36

* putni troškovi i dnevnice u 2002. g. nijesu knjigovodstveno posebno evidentirani

5.2. Analiza upućenih na liječenje u inostranstvu po dijagnozama

Analizom broja upućenih na liječenje u inostranstvo po dijagnozama za period od 01.01-31.12.2007. godine utvrdili smo da je najviše osiguranika upućeno iz grupe bolesti Tumori i to 22 upućivanja na liječenje 12 osiguranika oboljelih od Zloćudnih tumora i 12 upućivanja na liječenje 9 osiguranika oboljelih od Dobroćudnih tumora.

Dijagnoza	Klinika	Liječenje 2007
C81 Mb Hodgkin	POZITRON - DIAGNOSZT. BUDIMP. MADARSKA	1
C71 Neo mal.cerebri Astrocitoma	KLINIKA TERAPIJA I ONKOLOGIJA LAJPCIG NJEMAČKA	1
C32 Neo mal.laryngis, St.post op.linguae	INSTITUT G.ROUSSY PARIS FRANCUSKA	1
C60 Ca penis planocellulare	INSTITUT IDI RIMX2 STUDIO MED.ASSOCIATO AZIENDA OSPEDALIER SONDALO ITALIJA	4
C15 Neo mal. oesophagi C16 Neo mal. gasteris	KLINIKRECHTS DER ISAR CHIRURGI MINHEN NJEMAČKA	3+3 *
C76 Neo colli	INSTITUTO EUROPEO DI ONCOLOGIA MILANO ITALIJA	1
C34 Adeno Ca pulmonis bill, St post operatio	UNIVERZITET. KLINIKA LINC AUSTRIJA	1
C49 C50 Rbdomyosarcoma Ca mammae metastat.	KBC REBRO ZAGREB HRVATSKA	4+1 **
C34 Ca pulmo, Meta in cerebri	KBC ZAGREB HRVATSKA	1
C31 Tu uveae ant.	AZIENDA OSPEDALIERA DI PADOVA ITALIJA	1
Ukupno liječenih osiguranika		12
Ukupan broj liječenja		22

* Radi se o 2 osiguranika koja su po više puta (3) upućivani u istu kliniku.

** Radi se o 2 osiguranika koja su po više puta (4 puta i 1 put) upućivani u istu kliniku.

Dijagnoza		Klinika	Liječenje 2007
D15.1	Neoplasma cordis	THORACIC CENTRE DE MONACO	1
D43	St.post op. Neo cerebri-craniopharyngoma	UNIVERSIT.KLINIK TIBINGEN NJEMAČKA	1
D22	1.Nevus flameus giganteus faciei et colli 2.St.post enucl.bulbi pp Retinoblastoma	GREAT ORMOND STREET HOSPITAL LONDON VELIKA BRITANIJA	3 +2*
	St.post enucl.bulbi pp Retinoblastoma OS et recidiv OD	INSTITUT CURIE PARIS FRANCUSKA	1
D43	Neo cerebri- anguli pontocerebealis	KBC REBRO ZAGREB HRVATSKA	1
D43	Neo cerebri- anguli pontocerebealis	KLINIKA IM PARK CIRIH ŠVAJCARSKA	1
D42	St.post op. et reop meningeoma	KBC LJUBLJANA SLOVENIJA	1
D43	Neo cerebri -Angioma temporooccipitalis duralis	CENTAR ZA ENDOVAS HIRUR. KIJEV UKRAJINA	1
D69.6	Thrombocytopenia	S.CAMILLO FORLANINI RIM - ITALIJA	6
D81	Imunodeficientiae combinatae	SAN MATTEO PAVIJA ITALIJA	1
Ukupno liječenih osiguranika			11
Ukupan broj liječenja			19

* Radi se o 2 osiguranika koja su po više puta (3 i 2) upućivani u istu kliniku

Više puta na liječenje su upućivana tri osiguranika i to po jedan osiguranik sa malignitetom jednjaka i malignitetom želudca upućivani su po 3 puta, jedan osiguranik sa rabdomyosarkomom 4 puta u istu ustanovu dok je jedan osiguranik u toku 2007.god. upućen 4 puta u Italiji. Preostalih 7 osiguranika su upućeni po 1 put na liječenje u inostranstvo i to: maligniteta pluća, mozga, oka, grkljana i jezika, limfnih čvorova i dojke, nepovoljne lokalizacije i loše prognoze. Dobročudni tumori, koji su upućivani, su kod osam osiguranika tumori mozga i jedan tumor srca, koji su maligni po lokalizaciji. Dva osiguranika su liječena u Italiji, zbog bolesti manjka krvnih pločica i imunodeficijencije.

Dijagnoza		Klinika	Liječenje 2007
I35	Stenosis aorae, Balondilatatio	HOSP.UNIVERS. GENEVE ŠVAJCARSKA	1
I48 I47	1.Fibrillatio atriorum et Flater atriorum 2. Tacycardia prolongata	ST RAFAELO MILANO ITALIJA	1+1
I47.2 I48 I47.1	1.Tachycardia ventricularis, Status post RF ablatio 2.Fibrillatio atriorum paroxis 3.Tachycardia atrialis parox. St.post inpl.valv.mitralis	KERCKOFF KLINIK BAD NAUHEIM NJEMAČKA	1+1+1
I70	Stenosis art. ren bill	UNIVERITSTKLINIKUM MAJNC NJEMAČKA	1
I66	Embolia cerebri	UNIVERZIT BOL CIRIH ŠVAJCARSKA	1
I	1.AV malformatio reg temporalis cranii 2.AV malform.reg.paraventricul	KBC ZAGREB CROATIA	2
I	1. St p.embol. AVmaform reg pariet cranii 2.AV malform.reg. frontalis sin 3.St post embol. AV maformatio	UNIVERSITATHOSSPITA CIRIH ŠVAJCARSKA	1+1+1
Q20.0 Q21.1	1.St.post truncus arterialis communis tipII 2.ASD primum, Cleft VM cum regurgitatio	THORACIC CENTRE DE MONACO	1+1
Ukupno liječenih osiguranika			14
Ukupan broj liječenja			15

* Radi se o 1 osiguraniku koji je 2 puta upućivan

Na liječenje oboljenja iz grupe Bolesti sistema krvotoka upućeno je 14 slučajeva i to 5 slučajeva iz podgrupe Druge bolesti srca, zbog rješavanja poremećaja srčanog ritma. Slijedi 5 slučajeva rješavanja anomalija na krvnim sudovima mozga, 3 slučaja rješavanja srčanih anomalija, 1 slučaj rješavanja anomalije (suženja) bubrežne arterije i 1 slučaj embolije moždanog krvnog suda.

.Dijagnoza		Klinika	Liječenje 2007
N18	Insuffitientio renalis chr.	EDOUARD HERRIOT LION FRANCUSKA	1
N18	Insuffitientio renalis chr.	SPLOŠNA BOL. MARIBOR SLOVENIJA	1
N18	Insuffitientio renalis chr. St.post transplantatio ren.	TENON PARIZ FRANCUSKA	1
N18	1.Insuffitientio renalis chr. 2.St.post transplantatio ren	SENT LUIS FRANCUSKA	1+1
Z94.0	Post transpl. renis, donor	KBC RIJEKA HRVATSKA	2+1
Ukupno liječenih osiguranika			7
Ukupan broj liječenja			8

Na liječenje insuficijencije bubrega upućeno je 8 osiguranika u cilju transplantacije bubrega. Četiri su upućena u Francusku. Dva osiguranika su upućena u centar u Rijeci u Hrvatskoj, dva u Maribor u Sloveniji.

Na liječenje neuroloških i psihijatrijskih oboljenja upućeno je 6 osiguranika i to dvoje djece sa epilepsijom, dvoje djece sa miastenijom (teška slabost mišića), jedno dijete sa mišićnom distrofijom i jedan osiguranik sa psihološkim razvojnim poremećajem.

Dijagnoza		Klinika	Liječenje 2007
G40 G40.4	1.Sy.aicardi epilepsia 2.Sy West, Epilepsia generalisata	NEUROLOŠKA BOLNICA BETHEL, BIELEFELD NJEMAČKA	1+1
G70	Myasthenia gravis	MAYO KLINIKA SAD	1
G70	Myasthenia gravis	SPLOŠNA BOL. MARIBOR SLOVENIJA	1
G71	Dystrophia musculorum	UNIVERZIT ORTOPEĐ. KL. FRANKFURT NJEMAČKA	1
F84.9	Razvojni poremećaj	CLINIC VAI FILIPO ANGHILERI MILANO ITALIJA	1
Ukupno liječenih osiguranika			6
Ukupan broj liječenja			6

Dijagnoza		Klinika	Liječenje 2007
H65	Otitis media cum paresisi n. facialis	KLINIK GRUPPO OTOLOGICO PIACENCA ITALIJA	1
H35.1	Retinopathia praematuri	ST.AUGUSTUS VILRIJK BELGIJA	1+1
H36	Retinopathia diabetica prolif	ZNA MIDDELHEIN ANTVERPEN BELGIJA	2
H36	Retinopathia diabetica prolif, Ablatio ret. St.post enucleati bulbi	UNIVERSIT. KLINIK TIBINGEN NJEMAČKA	3
Ukupno liječenih osiguranika			5
Ukupan broj liječenja			8

Na liječenje bolesti uva i oka upućeno je 5 osiguranika i to jedno dijete upućeno na liječenje bolesti srednjeg uva sa komplikacijama u Italiju, dvoje djece upućene u Belgiju sa oboljenjem krvnih sudova oka nedonoščeta, jedno dijete upućeno na liječenje u Njemačku tri puta zbog komplikacija dijabetesa na preostalom oku (jedno odstranjeno). Jedan osiguranik je dva puta upućen u Belgiju radi liječenja uznapredovalih komplikacija dijabetesa na očnom dnu.

Na liječenje u Rusiju u Kurgan pod dijagnozom osteomijelitisa (zapaljenje kostne srži) upućen jedan osiguranik, a u Moskvu osiguranik sa skraćanjem ekstremiteta. U Njemačku je upućen na liječenje osiguranik obolio od lajšmanijaze dok je u Englesku upućen osiguranik poslije transplantacije jetre. Jedan osiguranik je upućen u Ukrajinu na liječenje nepristupačne lokacije proširenja-aneurizme krvnog suda baze mozga. U Sloveniju je upućena na liječenje osiguranica sa nedostatkom materice

Dijagnoza		Klinika	Liječenje 2007
M86	Osteomyelitis	FGUN GA ILIZAROV KURGAN RUSIJA	1
	Aneurisma gigantea a.carotis interne infraclinoidalis	CENTAR ZA ENDOVAS HIRUR. KIJEV UKRAJINA	1
B55	Leishmaniasis	UNIVERSITATS KLINIK LAJPCIG NJEMAČKA	1
K72	Insuff.hepatis, St.post transplantatio hepatis	KING'S COLLEGE HOSPITA LONDON VEL. BRITANIJA	1
	Abreviatio extremitatis inferior lat sin.	FGU RCN MOSKVA RUSIJA	1
Q51	Agenesio uteri	KBC LJUBLJANA SLO	2
Ukupno liječenih osiguranika			6
Ukupan broj liječenja			7

VI Zaključci

I Liječenje, kontrola i dijagnostika u Srbiji

- U toku 2007. godine odobreno je 3490 uputa za liječenje, 1514 uputa za kontrolu i 1327 uputa na dijagnostiku u Srbiji ili ukupno 6.331 uput.
- Na osnovu podataka iskazanih u Izvještaju za 2007-u godinu u odnosu na iste podatke u 2006.godini može se zaključiti da je :
 1. **Smanjen broj ukupno upućenih u zdravstvene ustanove u Republici Srbiji za 6,69%, s tim što je povećan broj upućenih na liječenje za 5,34%, smanjen broj upućenih na kontrolu za 5,61% i smanjen broj upućenih na dijagnostiku za 28,96%.**
 2. **Smanjenje broja upućenih na dijagnostiku (28,96%)** u odnosu na 2006.godinu **rezultat je nabavke opreme za dijagnostiku** u Kliničkom centru Crne Gore. Naime, u avgustu 2007.godine u KCCG počela je sa radom ambulanta **za osteodenzitometriju** i samim tim smanjen broj upućenih na osteodenzitometriju za **46,63%**. Takođe, u cilju dostupnosti zdravstvene zaštite osiguranicima nabavljena je gama kamera za scintigrafiju skeleta kao i aparat za pretragu izoelektričnog fokusiranja likvora. **Virusološka obrada** je u toku 2007-e godine obavljana u Institutu za zdravlje Crne Gore (smanjenje **81,34%**).
 3. Posmatrano po zdravstvenim ustanovama **najveći broj osiguranika 24,28% upućen je na VMA, i 22,36% u KC Srbije.** VMA i KCS su ustanove koje imaju veliki broj klinika i instituta, a samim tim u mogućnosti su da zbrinjavaju široku patologiju. Do povećanja broja upućenih na VMA Beograd došlo je zbog povećanja broja upućenih (**14,88%**) na Kliniku za oftalmologiju, iako je u toku proteklih godina najsavremenijim aparatima opremljena Klinika za očne bolesti KCCG.
 4. **Povećan broj upućenih na Institut za kardiovaskularne bolesti Dedinje za 63,98%** rezultat je povećanja broja upućenih zbog liječenja ishemijske bolesti srca (129 slučajeva).
 5. Povećan broj upućenih **na Institut za onkologiju i radiologiju za 9,11%** rezultat je povećanog slanja osiguranika na brahiterapiju.
 6. **Smanjen broj upućenih na Institut za reumatologiju za 40,80%,** rezultat je smanjenog broja upućenih na osteodenzitometriju za 46,63%.

Izdaci za liječenje, kontrolu i dijagnostiku u Srbiji

- Do značajnog povećanja izdataka Fonda u 2007.godini za liječenje, kontrolu i dijagnostiku osiguranika u zdravstvenim ustanovama u Srbiji u odnosu na 2006.godinu došlo je usljed povećanja cijena zdravstvenih usluga.
 - Do povećanja je došlo i zbog povećanog upućivanja osiguranika na liječenje, prije svega na Institut za kardiovaskularne bolesti Dedinje za 65,79% jer se radi o skupim procedurama liječenja.
1. **Troškovi liječenja u zdravstvenim ustanovama u Srbiji veći su u 2007.godini za 1.229.189,63€ ili 27,03%.**

2. Troškovi liječenja u samo šest zdravstvenih ustanova u Srbiji (VMA, KC Srbije, Institut za onkologiju i radiologiju, Dječja klinika Tiršova, SOHB Banjica i KVB Dedinje) veći su u 2007.godini u odnosu na 2006.godinu za 1.300.078,62 €.
3. Od ukupno fakturiranih sredstava, 25,52% se odnosi na liječenje na VMA (1.474.098,05€) što je u odnosu na prethodnu godinu više za 43,35% ili 445.791,95€, dok je broj upućenih osiguranika na liječenje povećan za samo 1,39%;
4. Klinički centar Srbije učestvuje u ukupnim troškovima liječenja u Srbiji sa 19,8% i fakturirao je 1.143.742,62€, što je više u 2007.godini za 129.470,5€ (12,76%) iako je broj osiguranika upućenih na liječenje smanjen za 2,41%.
5. Učešće Instituta za onkologiju i radiologiju Beograd u ukupnoj fakturiranoj realizaciji iznosi 726.241,77€ što je više za 154.086,07 € ili 26,93% i rezultat je povećanog broja upućenih osiguranika na liječenje za 9,11%.
6. Na liječenje u Institut za majku i dijete, u 2007.godinu povećan je broj upućenih osiguranika za 8,98% dok je fakturirana realizacija 329.864,99 €.
7. Dječja klinika Tiršova fakturirala je u 2007.godini 393.135,11€ što je više za 37.306,57 € ili 10,48% a broj upućenih osiguranika na ovu kliniku se smanjio za 5,18%.
8. Broj upućenih osiguranika na Institut za ortopedsku hirurgiju Banjica smanjen je za 35,14% u 2007.godini dok je fakturirano 369.122,13€ što je više za 108.918,3€ odnosno 41,86% nego u 2006. godini.

Analiza upućenih na liječenje u Srbiju po dijagnozama

1. Na Institut za majku i dijete Novi Beograd povećan je broj upućenih na liječenje za 11,72% dok je smanjen za 6,69% na Dječiju kiniku Tiršova u odnosu na 2006.godinu. Radi se o gotovo istom broju **djece upućene** u Tiršovu (279) i na Institut na Novom Beogradu (267). Najviše, 149 djece, su sa dijagnozom iz grupe Urođenih anomalija (Q00-Q99), zatim 108 djece iz grupe Zloćudnih tumora (C00-C97), 47 djece iz grupe Bolesti nervnog sistema (G00-G99), itd. Djeca sa urođenim anomalijama, njih 126 je upućeno na Institut na Novom Beogradu koji je specijalizovana ustanova duge tradicije koja je stručno osposobljena da dijagnostički, prognostički i terapijski rješava najkomplikovanije slučajeve urođenih anomalija djece.
2. **Na liječenje reumatoloških oboljenja** u Srbiju je **upućeno 46 slučajeva** što je za 20,69% manje u odnosu na 2006.godinu. Najveći broj (36) je iz grupe Bolesti mišićno – koštanog sistema (M00-M99), iz podgrupe Sistemskih oboljenja vezivnog tkiva (M30-M36) i to 14 osiguranika pod dijagnozom Sistemski eritemski lupus (M32) u 4 slučaja, Skleroderma (M34) u 3 slučaja, dijagnozom druge sistemske bolesti vezivnog tkiva (M35) u 7 slučajeva. Iz podgrupe Zapaljenska oboljenja zglobova (M05-M14) upućeno je 6 osiguranika i podgrupe Poremećaji gustine kosti (M80-M85) zbog gubitka koštane mase (Osteoporosis) je upućeno na liječenje 10 slučajeva.
3. **U ustanove za liječenje kardiovaskularnih bolesti je 277 upućenih što je za 32,49% više** u odnosu na 2006.godinu dok je na Institut za KVB Dedinje više upućenih za 65,79%. Analizom najbrojnije grupe Bolesti sistema krvotoka (I00-I99) 129 slučajeva je iz podgrupe Ishemijskih bolesti srca (I20-I25), 71

slučaj iz podgrupe Druge bolesti srca (I30-I52) i 16 slučajeva iz podgrupe Osobe sa potencijalnim rizicima po zdravlje koje uzrokuje lična prošlost – prisustvo pacemakera, vještačkog zaliska, grafta i implantata na srcu i krvnim sudovima (Z80-Z99).

4. Ukupno je upućeno **77 osiguranika na liječenje u ustanove za liječenje ginekoloških oboljenja** što je za 37,66% više u odnosu na 2006.godinu. 40 slučajeva je u grupi Zloćudnih tumora (C00-C97), 14 slučajeva iz grupe Trudnoća, rađanje i babine (O00-O99) i 11 slučajeva iz grupe Bolesti mokraćno polnog sistema (N00-N99).
5. U ustanove za **liječenje oboljenja iz oblasti ortopedije i traumatologije** je upućeno **130 osiguranika** što je za 37,5% manje u odnosu na 2006.godinu. Na Institut za ortopedsku hirurgiju Banjica broj je smanjen za 27,78%. Upućeno je 56 slučajeva iz grupe Bolesti mišićno – koštanog sistema (M00-M99), 33 slučaja iz grupe Povreda (S00-S99) i 14 slučajeva iz grupe Zloćudnih tumora (C00-C97). Iz grupe Bolesti mišićno – koštanog sistema od 52 upućena na Banjicu 28 osiguranika je upućeno iz podgrupe Deformacijska oboljenja kičme (M40-M43). Iz iste grupe je upućeno 3 slučaja Ispadanja međupršljenskog diskusa (M51), 2 slučaja Bolesti kontinuiteta kosti (M84).
6. U toku 2007.godine je ukupno upućeno **429 osiguranika na liječenje u ustanove za liječenje maligniteta i radioterapiju navedenih oboljenja** što je za 5,13% više u odnosu na 2006.godinu. Iz grupe Zloćudnih tumora (C00-C97) 231 slučaj su Zloćudni tumori ženskih polnih organa (C51-C58), 37 slučajeva Zloćudni tumori štitne žlezde i drugih žlezda sa unutrašnjim lučenjem (C73-C75), po 27 slučajeva Zloćudnih tumora kosti (C40-C41) i Zloćudni tumori vezivnog i mekog tkiva (C45-C49). Povećan broj upućenih u toku 2007.godine jednim dijelom je rezultat dijagnostikovanja zloćudnih tumora ženskih polnih organa u podmaklom stadijumu, loše prognoze i skupog liječenja. Gore navedeno je jedna od posljedica neobavljanja preventivnih pregleda žene u primarnoj zdravstvenoj zaštiti.
7. Ukupno je upućeno **48 osiguranika na liječenje u ustanove za liječenje plućnih bolesti i TBC** što je za 22,92% više u odnosu na 2006.godinu. Analizom grupa dijagnoza bolesti 24 slučaja su u grupi Bolesti sistema za disanje (J00-J99) i 13 slučajeva u grupi Zloćudnih tumora (C00-C97). Iz podgrupe Bolesti sistema za disanje 14 slučajeva je upućeno u KCS na Institut za TBC i plućne bolesti pod dijagnozom Druga hronična opstruktivna bolest pluća (J44) 7 slučajeva, Zapaljenja pluća (J18) 3 slučaja i po jedan slučaj astme, alveolitisa, pneumotoraksa i insuficijencije pluća.
8. Ukupno je upućeno **123 osiguranika na liječenje u ustanove za liječenje oboljenja žlezda sa unutrašnjim lučenjem, dijabetesa,..** što je za 2,44% više u odnosu na 2006.godinu. Analizom grupa dijagnoza bolesti 73 slučaja su u grupi Bolesti žlezda sa unutrašnjim lučenjem (E00-E90) i 20 slučajeva u grupi Dobročudnih tumora (D10-D36 i D44). Iz podgrupe Bolesti štitne žlezde (E00-E07) u KCS je upućeno 13 slučajeva, 29 slučajeva u Specijalni zavod Zlatibor i 1 slučaj na VMA. Iz podgrupe Šećerna bolest (E10-E14) upućeno je u KCS 9 slučajeva, na Zlatibor 1 slučaj i na VMA 1 slučaj.
9. Na liječenje u ustanove za **liječenje oboljenja digestivnog sistema** je u toku **2007.godine upućeno 124 osiguranika** što je za 17,74% više u odnosu na

prethodnu godinu. Analizom grupa dijagnoza bolesti 59 slučajeva su iz grupe Zloćudnih tumora (C00-C97), 46 slučajeva su iz grupe Bolesti sistema za varenje (K00-K93). 22 slučaja su upućena na Institut za digestivne bolesti KCS iz grupe Bolesti sistema za varenje jer Institut operativno rješava najkomplikovanije slučajeve digestivnih bolesti.

10. Ukupno je upućeno **na liječenje bolesti uha, grla, nosa i maksilofacijalne regije** u toku **2007.godine** upućeno **179** osiguranika što je za 22,35% više u odnosu na prethodnu godinu. Analizom grupa dijagnoza bolesti 92 slučaja su u grupi Tumora (C00-D48), 18 slučajeva u grupi Povreda (S00-S93), po 11 slučajeva u grupi Bolesti sistema za varenje (K00-K93), Bolesti uha (H60-H95) i Urođenih anomalija(Q00-Q99). Detaljna analiza dijagnoza bolesti pokazala je da je 11 slučajeva iz grupa Bolesti oka(H00-H59) i Bolesti uha (H60-H95) upućeno u KCS na Institut i 11 slučajeva Bolesti sistema za varenje(K00-K93) upućeno na VMA Klin.MF-maksilofacijalnu hirurgiju.
11. Na liječenje u ustanove za **liječenje oboljenja mokraćno-polnog sistema** dok je u toku **2007.godine** upućeno **179** osiguranika što je manje za 7,73% u odnosu na 2006.godinu. Analizom grupa dijagnoza bolesti 69 slučajeva su u grupi Zloćudnih tumora(C00-C97), 76 slučajeva u grupi Bolesti mokraćno-polnog sistema(N00-N99) i u grupi Faktori koji utiču na zdravstveno stanje(Z00-Z99) 27 slučajeva. Iz grupe Bolesti mokraćno-polnog sistema 46 slučajeva je iz podgrupe Nedovoljna funkcija bubrega (N17-N19).
12. Na liječenje u ustanove za **liječenje psihijatrijskih oboljenja** je u toku **2007.godine** upućeno **47** osiguranika što je za 11,32% manje nego prethodne godine. Najviše upućenih (26) je liječeno na Institutu za mentalno zdravlje Beograd od ukupno upućenih 46 liječenih u pet ustanova u Srbiji.
13. Na liječenje u ustanove za **liječenje neuroloških oboljenja** je u toku **2007.godine** upućeno **23** osiguranika, manje za 28,13% u odnosu na prethodnu godinu. Najviše upućenih neuroloških slučajeva (12) je liječeno na Institutu za neurologiju KCS Beograd od ukupno upućenih 23 liječenih u četiri ustanove u Srbiji.
14. Na liječenje u ustanove za **liječenje očnih bolesti** je u toku **2007.godine** upućeno **560** osiguranika što je za 15% više u odnosu na prethodnu godinu. Analizom grupa dijagnoza bolesti 485 slučajeva je iz grupe Bolesti oka i pripojaka oka (H00-H59), 22 slučaja iz grupe Povreda (S00-S99) i 22 slučajeva iz grupe Tumora (C00-D89). Detaljnom analizom dijagnoza iz grupe Bolesti oka i pripojaka oka vidi se da je 347 slučajeva iz podgrupe Bolesti sudovnjače i mrežnjače (H30-H36).
15. Na liječenje u ustanove za **liječenje neurohirurških slučajeva** je u toku **2007.godine** upućeno **172 slučajeva, što je za 18,87% manje nego prethodne godine.** Analizom grupa dijagnoza bolesti 74 slučaja su iz grupe Tumora (C00-D89), 50 slučajeva su u grupi Bolesti sistema krvotoka, u podgrupi Bolesti krvnih sudova mozga (I60-I69).

III Rehabilitacija u Institutu „dr Simo Milošević“ Igalo

- U 2007. godini, na nivou Crne Gore, upućeno je 3.059 osiguranika na rehabilitaciju u Institut Dr Simo Milošević - Igalo i predstavlja smanjenje od 24,12% što je rezultat precizno regulisanog ostvarivanje prava na specijalizovanu rehabilitaciju novim Pravilnikom (Sl.list 69/06).
- Institut „Dr Simo Milošević“ Igalo za rehabilitaciju osiguranika Fonda, fakturisao je u 2007.godine 2,1 milion € što je za 51.700,39 € ili 2,52% više nego u 2006.godini.

Analiza upućenih na liječenje u Institut Igalo po dijagnozama

1. Grupe bolesti zbog kojih je najviše osiguranika upućeno u Igalo su Bolesti mišićno-koštanog sistema sa 1118 upućenih, zatim bolesti nervnog sistema sa 801 upućenim, povrede sa 575 upućenih i bolesti sistema krvotoka sa 469 upućenih.
2. **U bolestima mišićno-koštanog sistema 1118 upućenih** odnosi se na 626 upućenih nakon ugradnje vještačkog zgloba (kuka, koljena), 188 slučajeva nakon operacije prolapsa međupršljenskog diskusa, 154 slučaja reumatoid artritisa, 68 slučajeva juvenilnog deformiteta kičme
3. **Bolesti nervnog sistema sa 801 upućenih** odnose se na 353 slučaja stanja nakon cerebrovaskularnog insulta, 170 slučajeva dječije cerebralne paralize, 128 slučajeva bolesti nervnog sistema, 120 slučajeva DCO novorođenčeta.
4. **U grupi povreda sa 575 upućenih** odnosi se na prelome noge u 293 slučaja, preloma ruke i ramena u 80 slučajeva, 72 slučaja stanja nakon operacije koljenog zgloba, 52 slučaja preloma pršljena kičmenog stuba ili karlice.
5. **U grupi bolesti sistema krvotoka sa 469 upućenih** je 279 slučajeva nakon infarkta miokarda, 187 slučajeva nakon operacije na srcu;

III Liječenje u Vojnoj bolnici Meljine

- Broj osiguranika upućenih na liječenje u Vojnu bolnicu Meljine u 2007. godini je 1.269, što je za 19,6% više nego u 2006. godini.
- Vojna bolnica Meljine je u 2007.godini fakturisala 2.031.896,75 € što je za 50,9% više u odnosu na 2006.g. Ova bolnica, sem usluga hiperbarične komore u koju je u 2007.godini upućeno 1.266 osiguranika, pruža i druge, Ugovorom predviđene, zdravstvene usluge osiguranim licima Herceg Novog.
- Grupe bolesti zbog kojih je najviše osiguranika upućeno u Meljine su Bolesti žlijezda sa unutrašnjim lučenjem i to 983 osiguranika, zatim 153 osiguranika upućena iz grupe Bolesti sistema krvotoka, Bolesti mišićno-koštanog sistema 53, kože 34, nervnog sistema 19.
- Od maja mjeseca 2007.godine uspostavljena je Lista indikacija za liječenje hiperbaričnom oksigenacijom tako da će biti moguće pratiti broj upućenih za pojedine grupe bolesti.

IV Liječenje u inostranstvu

- Na liječenje u inostranstvu, osim Srbije, osiguranim licima Fonda u 2007.g. odobreno je 86 uputa od čega 47 na liječenje, 36 na kontrolne preglede i 3 na dijagnostiku.
- Za liječenje u inostranstvu u 2007.godini utrošeno je 888.344,18 € dok su ukupna sredstva za liječenje, putne troškove i dnevnice u iznosu od 1.004.591,36€ što je više za 269.882,53€ ili 26,86% u odnosu na 2006-u godinu.

Analiza upućenih na liječenje u inostranstvu po dijagnozama

1. Najviše osiguranika je upućeno na liječenje u inostranstvo iz grupe bolesti Tumori i to 22 upućivanja na liječenje 12 osiguranika oboljela od Zloćudnih tumora i 12 upućivanja na liječenje 9 osiguranika oboljelih od Dobročudnih tumora. Dobročudni tumori koji su upućivani su tumori mozga i tumor srca koji su maligni po lokalizaciji.
2. Na liječenje oboljenja iz grupe Bolesti sistema krvotoka upućeno je 13 osiguranika i to 5 slučajeva iz podgrupe Druge bolesti srca, zbog rješavanja poremećaja srčanog ritma. Slijedi 5 slučajeva rješavanja anomalija na krvnim sudovima mozga, 3 slučaja rješavanja srčanih anomalija, 1 slučaj rješavanja anomalije (suženja) bubrežne arterije i 1 slučaj embolije moždanog krvnog suda.
3. Na liječenje insuficijencije bubrega upućeno je 8 osiguranika u cilju transplantacije bubrega. Četiri su upućena u Francusku. Dva osiguranika su upućena u centar na Rijeci u Hrvatskoj, dva u Maribor u Sloveniji.
4. Na liječenje neuroloških i psihijatrijskih oboljenja upućeno je 6 osiguranika i to dvoje djece sa epilepsijom, dvoje djece sa miastenijom (teška slabost mišića), jedno dijete sa mišićnom distrofijom i jedan osiguranik sa psihološkim razvojnim poremećajem.
5. Na liječenje bolesti uva i oka upućeno je 5 osiguranika i to jedno dijete upućeno na liječenje bolesti srednjeg uva sa komplikacijama u Italiju, dvoje djece upućene u Belgiju sa oboljenjem krvnih sudova oka nedonoščeta, jedno dijete upućeno na liječenje u Njemačku. Jedan osiguranik je dva puta upućen u Belgiju radi liječenja uznapredovalih komplikacija dijabetesa na očnom dnu.

P R I L O G

**Tabelarni prikaz broja osiguranika koji su upućeni
na liječanje, kontrolu i dijagnostiku
van sistema zdravstva Crne Gore**

Tabela I

**UPOREDNI PRIKAZ BROJA UPUĆENIH NA LIJEČENJE, KONTROLU I DIJAGNOSTIKU U
REPUBLICI SRBIJI**

		UPUĆENI NA LIJEČENJE, KONTROLU I DIJAGNOSTIKU		% učešća	% 2007/6
		2006.	2007.		
1	Dječja klinika Tiršova BGD	560	531	8,39	94,82
2	Ginekološko akušerska klinika BGD	19	22	0,35	115,79
3	Centar za hiperbaričnu komoru Bgd	0	0	0,00	
4	Institut za ekspl. fon. patol. govora	3	5	0,08	166,67
5	Institut za majku i dijete Novi Beograd	412	449	7,09	108,98
6	Institut za mentalno zdravlje BGD	50	48	0,76	96,00
7	Institut za mikrobiologiju i virusologiju BGD	2	1	0,02	50,00
8	Institut za onkologiju i radiologiju BGD	505	551	8,70	109,11
9	Institut za reumatologiju BGD	625	370	5,84	59,20
10	Institut za kardio vaskul. bol. Sremska Kamenica	8	13	0,21	162,50
11	Institut za onkologiju Sremska Kamenica	82	117	1,85	142,68
12	Institut za plućne bolesti i TBC SremskaKamen.	2	13	0,21	650,00
13	Institut za prev. liječ. reh. Niška banja	1	0	0,00	0,00
14	Institut za molek. genetiku i genetski inženj.		4		
15	Institut za neonatologiju	0	3	0,05	
16	KBC Dedinje BGD	15	9	0,14	60,00
17	KBC Bežanijska Kosa BGD	9	6	0,09	66,67
18	KBC Zvezdara BGD	28	30	0,47	107,14
19	Institut za kardio vaskul bol.Dedinje BGD	211	347	5,48	164,45
20	KBC Zemun	6	10	0,16	166,67

21	Klinika za neurol. i psihij. djec i omlad.BGD	80	80	1,26	100,00
22	Neuropsihij. boln. Laza Lazarević BGD	6	7	0,11	116,67
23	Ortopedsko pred. Rudo BGD	6	2	0,03	33,33
24	Institut za ortop.hirurg.banjica BGD	370	240	3,79	64,86
25	Medicinski fakultet	4	1	0,02	25,00
26	Stomatološki fakultet BGD	65	62	0,98	95,38
27	U.K.C.Niš	0	7	0,11	
28	V.M.A BGD	1.516	1.537	24,28	101,39
	V.M.A. Inst.za nuklearnu medicinu	132	58	0,92	43,94
	V.M.A. Inst.za patologiju i sob.medicinu	2	2	0,03	100,00
	V.M:A. Inst. za radiologiju	12	31	0,49	258,33
	V.M:A. Inst. za medicinsku biohemiju	1	1	0,02	100,00
	V.M:A. Inst. za mikrobiologiju	4	3	0,05	75,00
	V.M:A. Inst. za medicinu rada		1		
	V.M:A. Inst. za transfuziologiju		1		
	V.M.A. K.L. za endokrinologiju	4	9	0,14	225,00
	V.M.A. K.L. za fizik. med. i rehabilitaciju	3	1	0,02	33,33
	V.M.A. K.L. gastroenterologiju	65	87	1,37	133,85
	V.M.A. K.L.za hematologiju	109	152	2,40	139,45
	V.M.A. K.L. za infektivne bolesti	19	9	0,14	47,37
	V.M.A. K.L. za kardijalnu i grudnu hirurgiju	17	21	0,33	123,53
	V.M.A. K.L. za kardiologiju	2	9	0,14	450,00
	V.M.A. K.L. za maksiofacijalnu hirurgiju	76	116	1,83	152,63
	V.M.A. K.L. za nefrologiju	96	70	1,11	72,92
	V.M.A. K.L. za neurohirurgiju	21	24	0,38	114,29
	V.M.A. K.L. za neurologiju	32	20	0,32	62,50

	V.M.A. K.L. za oftalmologiju	469	551	8,70	117,48
	V.M.A. K.L. za opštu i vaskularnu hirurgiju	14	43	0,68	307,14
	V.M.A. K.L. za plastičnu hirurgiju i opekotine	19	23	0,36	121,05
	V.M.A. K.L. za psihijatriju	16	8	0,13	50,00
	V.M.A. K.L. za pulmologiju	20	21	0,33	105,00
	V.M.A. K.L. za reumatologiju	224	130	2,05	58,04
	V.M.A. K.L. za stomatologiju	15	12	0,19	80,00
	V.M.A. K.L. za traumatologiju i ortopediju	42	18	0,28	42,86
	V.M.A. K.L. za uho, nos i grlo	29	43	0,68	148,28
	V.M.A. K.L. za urgentnu int. medicinu	3	5	0,08	166,67
	V.M.A. K.L. za urgentnu toksikologiju	1	3	0,05	300,00
	V.M.A. K.L. za urologiju	38	36	0,57	94,74
	V.M.A. K.L. za dermatovenerologiju	22	26	0,41	118,18
	V.M.A. Specijalistička poliklinika	2	3	0,05	150,00
	V.M.A. Centar hitne pomoći	1	0	0,00	0,00
29	Zav. za bolesti zavisnosti BGD	4	1	0,02	25,00
30	Zav za cerebralnu paralizu	1	3	0,05	300,00
31	Zavod za ortopedsku protetiku BGD	5	6	0,09	120,00
32	Zavod za psihofiziol. porem. i gov.patolog. BGD	63	72	1,14	114,29
33	Zavod za imunolog.i virusol.Torlak BGD	245	46	0,73	18,78
34	Zavod za transfuziju krvi BGD	101	122	1,93	120,79
35	Zavod za virusologiju BGD	0	1	0,02	
36	Klinički centar Srbije	1.450	1.415	22,35	97,59
	KCS Institut za kardio vaskul.bol. BGD	77	96	1,52	124,68
	KCS Institut za neurologiju	88	43	0,68	48,86
	KCS Institut za očne bolesti BGD	185	179	2,83	96,76

	KCS Institut za ORL i maksilofacijalnu hirurgiju BGD	55	87	1,37	158,18
	KCS Institut za ortopediju, hirurgiju i traumatologiju BGD	31	16	0,25	51,61
	KCS Institut za psihijatriju BGD	10	12	0,19	120,00
	KCS Poliklinika BGD	4	4	0,06	100,00
	KCS Urgentni centar BGD	17	27	0,43	158,82
	KCS Institut za TBC i plućne bolesti	38	35	0,55	92,11
	KCS Institut za alergologiju i imunologiju BGD	25	37	0,58	148,00
	KCS Institut za digestivne bolesti BGD	84	79	1,25	94,05
	KCS Institut za endokrinologiju i dijabetes BGD	110	141	2,23	128,18
	KCS Institut za hematologiju BGD	72	49	0,77	68,06
	KCS Institut za kožne bolesti BGD	40	41	0,65	102,50
	KCS Institut za tropske i infektivne bolesti	83	35	0,55	42,17
	KCS Institut za urologiju i nefrologiju BGD	140	158	2,50	112,86
	KCS Institut za neurohirurgiju BGD	262	208	3,29	79,39
	KCS Institut za socijalnu medicinu i organizaciju rada BGD	0	1	0,02	
	KCS Centar za plastičnu rekonstrukciju hirurgiju BGD	4	3	0,05	75,00
	KCS Centar za fizikalnu medicinu i rehabilitaciju BGD	7	0	0,00	0,00
	KCS Centar za NMR BGD	2	3	0,05	150,00
	KCS Institut za nuklearnu medicinu BGD	71	81	1,28	114,08
	KCS Klinika za rehabilitaciju Dr Zotović BGD	8	1	0,02	12,50
	KCS Institut za ginekologiju i akušerstvo BGD	35	78	1,23	222,86
	KCS Institut za biohemiju Bgd	0	0	0,00	
	KCS Služba za radiološku dijagnostiku	1	1	0,02	100,00
	KCS Služba za patohistologiju	0	0	0,00	
37	Specijalni zavod za štitnu žlijezdu Zlatibor	226	98	1,55	43,36
38	Institut za zdravstvenu zaštitu djece i omladine N.Sad	8	4	0,06	50,00

39	Institut za interne bolesti N.Sad	0	0	0,00	
40	KC Novi Sad Institut za neurologiju	1	1	0,02	100,00
41	KC Novi Sad Institut za hirurgiju	4	2	0,03	50,00
42	KC Novi Sad klinika za gin. I akušerstvo	3	1	0,02	33,33
43	KC Novi Sad klinika za uho grlo i nos	23	9	0,14	39,13
44	KC Novi Sad Klinika za očne bolesti	15	24	0,38	160,00
45	KC Novi Sad Institut za neurops. mentalno zdr.	3	0	0,00	0,00
46	KC Novi Sad Klinika za infektivne bolesti	1	0	0,00	0,00
47	Medicinski centar Valjevo	1	1	0,02	100,00
48	Medicinski centar Novi Pazar	2	2	0,03	100,00
49	Medicinski centar Kosovska Mitrovica		1		
50	KBC Kragujevac	7	4	0,06	57,14
51	Bolnica za prevenciju liječ.cer. Sveti Sava	5	4	0,06	80,00
52	Opsta bolnica Smederevska Palanka	1	0	0,00	0,00
53	Zdravstv.centar Kraljevo	3	4	0,06	133,33
54	Zdravstv.centar Kruševac	1	0	0,00	0,00
55	Zdravstv.centar Sombor	2	0	0,00	0,00
56	Zdravstv.centar Užice	5	9	0,14	180,00
57	Zdravstv. centar Požarevac	1	0	0,00	0,00
58	Zdravstv. centar Prokuplje	0	1	0,02	
59	Zdravstv. centar Pančevo	0	0	0,00	
60	Zdravstv. centar Subotica	3	2	0,03	66,67
61	Zdravstv. centar Loznica	1	1	0,02	100,00
62	Zdravstveni centar Čuprija	0	1	0,02	
63	Zdravstveni centar Čačak	1	0	0,00	0,00
64	Zdravstveni centar Zrenjanin	1	0	0,00	0,00

65	Zdravstveni centar Zaječar	0	0	0,00	
66	Zdravstveni centar Leskovac	1	0	0,00	0,00
67	Zdravstveni centar Vrbas	0	3	0,05	
68	Zdravstveni centar Smederevo	0	0	0,00	
69	Zdravstveni centar Šabac		1		
70	Zdravstveni centar Arandelovac		2		
71	Zdravstveni centar Vršac		1		
72	Centar za nuklearnu medicinu Vinča		18		
73	Očna klinika Cetinje	1	0	0,00	0,00
74	Biološki fakultet Beograd	6	2	0,03	33,33
75	Zu. Inst. za medicinska istraživanja BG	1	3	0,05	300,00
76	ZZZZ rad želj. saobr. BG		1		
77	Univerzitetski klinički centar	4	0	0,00	0,00
<u>UKUPNO</u>		6.785	6.331	100,00	93,31

Tabela II

UPOREDNI PRIKAZ BROJA UPUĆENIH NA LIJEČENJE, KONTROLU I DIJAGNOSTIKU U REPUBLICI SRBIJI

R.br.	Naziv ustanove	liječenje			kontrola			dijagnostika			UKUPNO		
		2006	2007	% 2007/06	2006	2007	% 2007/06	2006	2007	% 2007/06	2006	2007	% 2007/06
1	Dječja klinika Tiršova BGD	299	279	93,31	194	190	97,94	67	62	92,54	560	531	94,82
2	Ginekološko akušerska klinika BGD	16	19	118,75	3	1	33,33		2		19	22	115,79
3	Centar za hiperbaričnu komoru Bgd										0	0	
4	Institut za ekspl. fon. patol. govora	2	4	200,00	1	1	100,00				3	5	166,67
5	Institut za majku i dijete Novi Beograd	239	267	111,72	155	160	103,23	18	22	122,22	412	449	108,98
6	Institut za mentalno zdravlje BGD	28	27	96,43	21	21	100,00	1		0,00	50	48	96,00
7	Institut za mikrobiologiju i virusologiju BGD							2	1	50,00	2	1	50,00
8	Institut za onkologiju i radiologiju BGD	353	358	101,42	137	184	134,31	15	9	60,00	505	551	109,11
9	Institut za reumatologiju BGD	48	28	58,33	33	9	27,27	544	333	61,21	625	370	59,20
10	Institut za kardio vaskul. bol. Sremska Kam.	8	10	125,00		1			2		8	13	162,50
11	Institut za onkologiju Sremska Kamenica	45	55	122,22	7	11	157,14	30	51	170,00	82	117	142,68
12	Institut za plućne bolesti i TBC Sremska Kam.	2	9	450,00		3			1		2	13	650,00
13	Institut za prev.liječ.reh. Niška banja	1		0,00							1	0	0,00
14	Institut za molek. genetiku i genetski inženj.								4			4	
15	Institut za neonatologiju		3								0	3	
16	KBC Dedinje BGD	13	8	61,54	1	1	100,00	1		0,00	15	9	60,00
17	KBC Bežanijska Kosa BGD	7	4	57,14	1	1	100,00	1	1	100,00	9	6	66,67
18	KBC Zvezdara BGD	20	25	125,00	3	1	33,33	5	4	80,00	28	30	107,14

19	Institut za kardio vaskul bol.Dedinje BGD	114	189	165,79	31	25	80,65	66	133	201,52	211	347	164,45
20	KBC Zemun	6	7	116,67					3		6	10	166,67
21	Klinika za neurol. i psihij. djec. i omlad.BGD	31	27	87,10	40	43	107,50	9	10	111,11	80	80	100,00
22	Neuropsihij. boln. Laza Lazarević BGD	6	7	116,67							6	7	116,67
23	Ortopedsko pred. Rudo BGD	5	1	20,00	1	1	100,00				6	2	33,33
24	Institut za ortop.hirurg.Banjica BGD	144	104	72,22	226	136	60,18				370	240	64,86
25	Medicinski fakultet	2		0,00				2	1	50,00	4	1	25,00
26	Stomatološki fakultet BGD	29	44	151,72	36	18	50,00				65	62	95,38
27	U.K.C.Niš		5			1			1		0	7	
28	V.M.A BGD	821	940	114,49	305	359	117,70	390	238	61,03	1.516	1.537	101,39
	V.M.A. Inst.za nuklearnu medicinu	10	7	70,00	4		0,00	118	51	43,22	132	58	43,94
	V.M.A. Inst.za patologiju i sob.medicinu		1					2	1	50,00	2	2	100,00
	V.M:A. Inst. za radiologiju	9	16	177,78		2		3	13	433,33	12	31	258,33
	V.M:A. Inst. za medicinsku biohemiju							1	1	100,00	1	1	100,00
	V.M:A. Inst. za mikrobiologiju							4	3	75,00	4	3	75,00
	V.M:A. Inst. za medicinu rada					1						1	
	V.M:A. Inst. za transfuziologiju								1			1	
	V.M.A. K.L. za endokrinologiju	3	7	233,33	1	1	100,00		1		4	9	225,00
	V.M.A. K.L. za fizik. med. i rehabilitaciju	3	1	33,33							3	1	33,33
	V.M.A. K.L. gastroenterologiju	47	68	144,68	13	13	100,00	5	6	120,00	65	87	133,85
	V.M.A. K.L.za hematologiju	62	78	125,81	44	67	152,27	3	7	233,33	109	152	139,45
	V.M.A. K.L. za infektivne bolesti	12	9	75,00	4		0,00	3		0,00	19	9	47,37
	V.M.A. K.L. za kardijalnu i grudnu hirurgiju	12	17	141,67	4	4	100,00	1		0,00	17	21	123,53
	V.M.A. K.L. za kardiologiju	2	7	350,00					2		2	9	450,00
	V.M.A. K.L. za maksiofacijalnu hirurgiju	53	80	150,94	23	34	147,83		2		76	116	152,63

	V.M.A. K.L. za nefrologiju	59	39	66,10	32	29	90,63	5	2	40,00	96	70	72,92
	V.M.A. K.L. za neurohirurgiju	12	18	150,00	9	6	66,67				21	24	114,29
	V.M.A. K.L. za neurologiju	12	6	50,00	2	3	150,00	18	11	61,11	32	20	62,50
	V.M.A. K.L. za oftalmologiju	342	409	119,59	120	131	109,17	7	11	157,14	469	551	117,48
	V.M.A. K.L. za opštu i vaskularnu hirurgiju	11	28	254,55	3	13	433,33		2		14	43	307,14
	V.M.A. K.L. za plastičnu hirurgiju i opekotine	16	18	112,50	3	5	166,67				19	23	121,05
	V.M.A. K.L. za pihijatriju	5	3	60,00	11	5	45,45				16	8	50,00
	V.M.A. K.L. za pulmologiju	11	13	118,18	1	4	400,00	8	4	50,00	20	21	105,00
	V.M.A. K.L. za reumatologiju	10	18	180,00	6	5	83,33	208	107	51,44	224	130	58,04
	V.M.A. K.L. za stomatologiju	10	9	90,00	5	3	60,00				15	12	80,00
	V.M.A. K.L. za traumatologiju i ortopediju	33	15	45,45	8	3	37,50	1		0,00	42	18	42,86
	V.M.A. K.L. za uho, nos i grlo	24	28	116,67	5	14	280,00		1		29	43	148,28
	V.M.A. K.L. za urgentnu int. medicinu	3	5	166,67							3	5	166,67
	V.M.A. K.L. za urgentnu toksikologiju	1	3	300,00							1	3	300,00
	V.M.A. K.L. za urologiju	34	20	58,82	2	8	400,00	2	8	400,00	38	36	94,74
	V.M.A. K.L. za dermatovenerologiju	19	17	89,47	3	7	233,33		2		22	26	118,18
	V.M.A. Spcijalistička poliklinika	1		0,00		1		1	2	200,00	2	3	150,00
	V.M.A. Centar hitne pomoći	1		0,00							1	0	0,00
29	Zav. za bolesti zavisnosti BGD	4	1	25,00							4	1	25,00
30	Zav za cerebralnu paralizu		2		1	1	100,00				1	3	300,00
31	Zavod za ortopedsku protetiku BGD	3	2	66,67	2	4	200,00				5	6	120,00
32	Zavod za psihofiziol. porem. i gov.patolog.BGD	56	56	100,00	6	15	250,00	1	1	100,00	63	72	114,29
33	Zavod za imunolog.i virusol.Torlak BGD	5	1	20,00	1		0,00	239	45	18,83	245	46	18,78
34	Zavod za transfuziju krvi BGD	7	15	214,29	12	1	8,33	82	106	129,27	101	122	120,79
35	Zavod za virusologiju BGD								1		0	1	

36	Klinički centar Srbije	866	892	103,00	371	314	84,64	213	209	98,12	1.450	1.415	97,59
	KCS Institut za kardio vaskul.bol. BGD	51	54	105,88	21	32	152,38	5	10	200,00	77	96	124,68
	KCS Institut za neurologiju	19	12	63,16	8	1	12,50	61	30	49,18	88	43	48,86
	KCS Institut za očne bolesti BGD	119	130	109,24	63	48	76,19	3	1	33,33	185	179	96,76
	KCS Institut za ORL i maksilifac hirurg.BGD	42	66	157,14	13	15	115,38		6		55	87	158,18
	KCS Institut za ortoped.hirurg. I traumat.BGD	23	8	34,78	8	8	100,00				31	16	51,61
	KCS Institut za psihijatriju BGD	7	9	128,57	3	2	66,67		1		10	12	120,00
	KCS Poliklinika BGD	4	3	75,00		1					4	4	100,00
	KCS Urgentni centar BGD	15	26	173,33	2	1	50,00				17	27	158,82
	KCS Institut za TBC i plućne bolesti	24	26	108,33	9	4	44,44	5	5	100,00	38	35	92,11
	KCS Institut za alergol. I imunolog. BGD	18	23	127,78	3	4	133,33	4	10	250,00	25	37	148,00
	KCS Institut za digestivne bolesti BGD	55	56	101,82	24	19	79,17	5	4	80,00	84	79	94,05
	KCS Institut za endokr.dijabet. I met. BGD	73	86	117,81	28	33	117,86	9	22	244,44	110	141	128,18
	KCS Institut za hematologiju BGD	28	15	53,57	29	17	58,62	15	17	113,33	72	49	68,06
	KCS Institut za kožne bolesti BGD	29	27	93,10	11	12	109,09		2		40	41	102,50
	KCS Institut za tropske i infekt. bolesti	18	7	38,89	45	19	42,22	20	9	45,00	83	35	42,17
	KCS Institut za urologiju i nefrolog.BGD	101	120	118,81	32	26	81,25	7	12	171,43	140	158	112,86
	KCS Institut za neurohirurgiju BGD	200	154	77,00	58	53	91,38	4	1	25,00	262	208	79,39
	KCS Institut za soc.medic.organ.rada. BGD								1		0	1	
	KCS Centar za plastičnu i rekonstr.hirurgijuBGD	3	3	100,00	1		0,00				4	3	75,00
	KCS Centar za fizikalnu medic.i rehabil.BGD	2		0,00				5		0,00	7	0	0,00
	KCS Centar za NMR BGD	1		0,00				1	3	300,00	2	3	150,00
	KCS Institut za nuklearnu medicinu BGD	4	8	200,00	4		0,00	63	73	115,87	71	81	114,08
	KCS Klinika za rehabilitaciju Dr Zotivić BGD	1	1	100,00	3		0,00	4		0,00	8	1	12,50

	KCS Institut za ginekol. i akuš. BGD	29	57	196,55	5	19	380,00	1	2	200,00	35	78	222,86
	KCS Institut za biohemiju Bgd										0	0	
	KCS Služba za radiološku dijagnostiku		1					1		0,00	1	1	100,00
	KCS Služba za patohistologiju										0	0	
37	Spec.zavod za štitnu žlijezdu Zlatibor	44	30	68,18	8	7	87,50	174	61	35,06	226	98	43,36
38	Institut za zdrav. zašt. djece i omladine N.Sad	3	3	100,00	5		0,00		1		8	4	50,00
39	Institut za interne bolesti N.Sad										0	0	
40	KC Novi Sad Institut za neurologiju	1	1	100,00							1	1	100,00
41	KC Novi Sad Institut za hirurgiju	4	1	25,00		1					4	2	50,00
42	KC Novi Sad klinika za gin. I akušerstvo	3	1	33,33							3	1	33,33
43	KC Novi Sad klinika za uho grlo i nos	20	5	25,00	3	4	133,33				23	9	39,13
44	KC Novi Sad Klinika za očne bolesti	15	21	140,00					3		15	24	160,00
45	KC Novi Sad Institut za neurops. mentalno zdr.	3		0,00							3	0	0,00
46	KC Novi Sad Klinika za infektivne bolesti	1		0,00							1	0	0,00
47	Medicinski centar Valjevo	1	1	100,00							1	1	100,00
48	Medicinski centar Novi Pazar	2	2	100,00							2	2	100,00
49	Medicinski centar Kosovska Mitrovica		1									1	
50	KBC Kragujevac	7	2	28,57					2		7	4	57,14
51	Bolnica za prevenciju liječ.cer. Sveti Sava	5	4	80,00							5	4	80,00
52	Opsta bolnica Smederevska Palanka	1		0,00							1	0	0,00
53	Zdravstv.centar Kraljevo	3	4	133,33							3	4	133,33
54	Zdravstv.centar Kruševac	1		0,00							1	0	0,00
55	Zdravstv.centar Sombor	2		0,00							2	0	0,00
56	Zdravstv.centar Užice	5	9	180,00							5	9	180,00
57	Zdravstv. centar Požarevac	1		0,00							1	0	0,00

58	Zdravstv. centar Prokuplje		1								0	1	
59	Zdravstv. centar Pančevo										0	0	
60	Zdravstv. centar Subotica	3	2	66,67							3	2	66,67
61	Zdravstv. centar Loznica	1	1	100,00							1	1	100,00
62	Zdravstveni centar Čuprija		1								0	1	
63	Zdravstveni centar Čačak	1		0,00							1	0	0,00
64	Zdravstveni centar Zrenjanin	1		0,00							1	0	0,00
65	Zdravstveni centar Zaječar										0	0	
66	Zdravstveni centar Leskovac	1		0,00							1	0	0,00
67	Zdravstveni centar Vrbas		3								0	3	
68	Zdravstveni centar Smederevo										0	0	
69	Zdravstveni centar Šabac		1									1	
70	Zdravstveni centar Aranđelovac		2									2	
71	Zdravstveni centar Vršac		1									1	
72	Centar za nuklearnu medicinu Vinča		4						14			18	
73	Očna klinika Cetinje	1		0,00							1	0	0,00
74	Biološki fakultet Beograd							6	2	33,33	6	2	33,33
75	Zu. Inst. za medicinska istraživanja BG							1	3	300,00	1	3	300,00
76	ZZZZ rad želj. Saobr. BG								1			1	
77	Univerzitetski klinički centar	3		0,00				1		0,00	4	0	0,00
	UKUPNO	3.313	3.490	105,34	1.604	1.514	94,39	1.868	1.327	71,04	6.785	6.331	93,31

**UPOREDNI PRIKAZ BROJA OSIGURANIKA KOJI SU UPUĆEN NA
LIJEČENJE, KONTROLU I DIJAGNOSTIKU U REPUBLICI SRBIJI**

R.br.	Filijala	2006.g.	2007.g.	% 2007/06
1	Bar	449	377	83,96
2	Bijelo Polje	355	304	85,63
3	Budva	182	172	94,51
4	Cetinje	224	185	82,59
5	Danilovgrad	142	156	109,86
6	Herceg Novi	346	315	91,04
7	Berane	316	399	126,27
8	Kolašin	61	89	145,90
9	Kotor	201	189	94,03
10	Mojkovac	111	76	68,47
11	Nikšić	780	783	100,38
12	Plav	74	59	79,73
13	Šavnik	14	11	78,57
14	Pljevlja	372	328	88,17
15	Rožaje	152	188	123,68
16	Plužine	31	22	70,97
17	Podgorica	2.684	2.396	89,27
18	Tivat	147	122	82,99
19	Ulcinj	121	144	119,01
20	Žabljak	23	16	69,57
UKUPNO		6.785	6.331	93,31

**UPOREDNI PRIKAZ BROJA OSIGURANIKA KOJI SU UPUĆENI NA
LIJEČENJE U REPUBLICI SRBIJI**

R.br.	Filijala	2006.g.	2007.g.	% 2007/06
1	Bar	211	202	95,73
2	Bijelo Polje	193	163	84,46
3	Budva	86	108	125,58
4	Cetinje	114	98	85,96
5	Danilovgrad	67	69	102,99
6	Herceg Novi	207	199	96,14
7	Berane	173	258	149,13
8	Kolašin	36	59	163,89
9	Kotor	120	118	98,33
10	Mojkovac	64	48	75,00
11	Nikšić	393	443	112,72
12	Plav	51	31	60,78
13	Šavnik	9	4	44,44
14	Pljevlja	178	186	104,49
15	Rožaje	91	112	123,08
16	Plužine	19	10	52,63
17	Podgorica	1.142	1.181	103,42
18	Tivat	79	84	106,33
19	Ulcinj	69	109	157,97
20	Žabljak	11	8	72,73
UKUPNO		3.313	3.490	105,34

Tabela V

**UPOREDNI PRIKAZ BROJA OSIGURANIKA KOJI SU UPUĆENI
RADI KONTROLE U REPUBLICI SRBIJI**

R.br.	Filijala	2006.g.	2007.g.	% 2007/06
1	Bar	111	83	74,77
2	Bijelo Polje	107	110	102,80
3	Budva	52	35	67,31
4	Cetinje	45	43	95,56
5	Danilovgrad	16	46	287,50
6	Herceg Novi	136	86	63,24
7	Berane	93	80	86,02
8	Kolašin	9	12	133,33
9	Kotor	49	49	100,00
10	Mojkovac	27	20	74,07
11	Nikšić	138	162	117,39
12	Plav	20	23	115,00
13	Šavnik	3	5	166,67
14	Pljevlja	129	81	62,79
15	Rožaje	38	69	181,58
16	Plužine	6	7	116,67
17	Podgorica	522	534	102,30
18	Tivat	60	37	61,67
19	Ulcinj	35	29	82,86
20	Žabljak	8	3	37,50
UKUPNO		1.604	1.514	94,39

Tabela VI

**UPOREDNI PRIKAZ BROJA OSIGURANIKA KOJI SU UPUĆENI NA
DIJAGNOSTIKU U REPUBLICI SRBIJI**

R.br.	Filijala	2006.g.	2007.g.	% 2007/06
1	Bar	127	92	72,44
2	Bijelo Polje	55	31	56,36
3	Budva	44	29	65,91
4	Cetinje	65	44	67,69
5	Danilovgrad	59	41	69,49
6	Herceg Novi	3	30	1000,00
7	Berane	50	61	122,00
8	Kolašin	16	18	112,50
9	Kotor	32	22	68,75
10	Mojkovac	20	8	40,00
11	Nikšić	249	178	71,49
12	Plav	3	5	166,67
13	Šavnik	2	2	100,00
14	Pljevlja	65	61	93,85
15	Rožaje	23	7	30,43
16	Plužine	6	5	83,33
17	Podgorica	1.020	681	66,76
18	Tivat	8	1	12,50
19	Ulcinj	17	6	35,29
20	Žabljak	4	5	125,00
UKUPNO		1.868	1.327	71,04

Tabela VII

**UPOREDNI PRIKAZ UKUPNO UPUĆENIH I IZNOSA SREDSTAVA ZA LIJEČENJE, KONTROLU I DIJAGNOSTIKU U
REPUBLICI SRBIJI**

R.br.	Naziv ustanove	Upuć.	Iznos	Upuć.	Iznos	Upuć.	Iznos	Upuć.	Iznos	Upuć.	Iznos	Upuć.	Iznos
		2002	2002	2003	2003	2004	2004	2005	2005	2006	2006	2007	2007
1	Dječja klinika Tiršova BGD	335	199.906,95	512	231.495,71	531	267.937,26	541	233.932,86	560	355.828,54	531	393.135,11
2	Ginekološko akušerska klinika BGD	108	9.082,55	46	6.641,23	36	8.681,38	30	6.925,83	19	7.695,29	22	10.686,51
3	Centar za hiperbaričnu medicinu	16										0	
4	Institut za Ekspl.fon.patol govora	7		2	1.271,20			4		3	5.991,86	5	4.098,00
5	Institut za majku i dijete Novi Beograd	453	143.450,00	429	150.038,65	386	198.409,94	428	201.218,77	412	335.689,74	449	329.864,99
6	Institut za mentalno zdravlje BGD	37	14.903,31	40	20.691,50	37	11.175,69	26		50	9.809,40	48	14.235,23
7	Institut za mikrobiologiju i virusologiju BGD			1				6		2		1	
8	Institut za onkologiju i radiologiju BGD	436	227.676,71	443	281.667,24	482	415.019,01	572	360.005,83	505	572.155,70	551	726.241,77
9	Institut za reumatologiju BGD	492	30.219,22	415	21.505,39	277	28.232,24	349	29.155,30	625	50.303,69	370	48.869,57
10	Institut za kardio vaskul.bol. Srem. Kam.	128	28.433,64	27	51.432,94	13	84.061,57	10	8.599,65	8	48.516,08	13	20.318,95
11	Institut za onkologiju Srems. Kam.	62	14.163,65	85	25.220,99	93	18.153,97	84	12.859,91	82	19.801,50	117	42.948,81
12	Institut za plućne bolesti i TBC Srem. Kam.	22	22.123,00	8	16.278,81	7		8	9.265,50	2		13	
13	Institut za prev.liječ.reh. Niška banja									1	478,93	0	
14	Institut za molek. genetiku i genetski inženj.											4	178,11
15	Institut za neonatologiju							1		0	3.286,17	3	1.894,89
16	KBC Dedinje BGD	191	1.721,98	54	4.484,62	9	4.209,97	12	9.084,47	15	46.112,15	9	
17	KBC Bežanijska Kosa BGD	22	28.054,17	13	20.307,04	11	18.691,69	12	51,46	9	2.970,64	6	3.399,43
18	KBC Zvezdara BGD	64	12.915,90	94	20.270,84	46	8.755,63	42		28	3.252,85	30	4.756,98
19	Institut za KVB.Dedinje BGD	169	1.704.771,50	245	1.403.626,63	204	660.714,00	393	791.589,48	211	521.732,39	347	946.237,62

20	KBC Zemun	15	24.845,42	10	19.540,04	7	6.088,12	5		6	4.462,77	10	15.723,00
21	Klinika za neurol.i psihij. dj. i oml.BGD	38	24.625,72	81	30.215,25	85	31.046,96	86	19.867,45	80	41.038,81	80	29.277,04
22	Neuropsihij. boln. Laza Lazarević BGD	13	4.017,22	20	40.477,07	8	14.134,41	7		6	5.854,14	7	
23	Ortopedsko pred. Rudo BGD	11	1.318,10	8		4		10		6		2	2.991,14
24	Institut za ortop.hirurg.Banjica BGD	467	99.601,34	463	141.480,61	426	115.752,41	406	147.504,57	370	260.203,83	240	369.122,13
25	Medicinski fakultet					7		2		4		1	
26	Stomatološki fakultet BGD	216	1.040,02	312	8,10	203	922,06	98	3.082,16	65	2.571,50	62	9.506,41
27	U.K.C.Niš	1	3.740,96	5	3.022,11	5	4.458,28	2		0	15.862,60	7	5.800,85
28	V.M.A BGD	431	476.737,00	672	530.108,72	1.247	598.711,43	1.366	577.706,63	1.516	1.028.306,10	1.537	1.474.098,05
29	Zav. za bolesti zavisnosti BGD	15		18		15		19	6,04	4	1,73	1	
30	Zav za cerebralnu paralizu	1		1		4	338,72	8	359,99	1	1.814,10	3	1.428,35
31	Zavod za ortopedsku protetiku BGD	7	27.200,56	10	13.066,39	7	9.310,83	10	8.323,47	5	1.558,19	6	12.871,60
32	Zavod za psihof.porem. i gov.patol.BGD	16	5.131,79	20		26	2.412,75	43	3.640,41	63	9.435,38	72	
33	Zavod za imunolog.i virusol.Torlak BGD	162	579,99	212	20.944,98	286	59.617,39	278	35.595,00	245	48.926,22	46	11.684,90
34	Zavod za transfuziju krvi BGD	86	85,17	91	4.214,09	104	2.483,37	74	311,50	101	242,63	122	
35	Zavod za virusologiju BGD							4		0		1	451,30
36	Zavod za zdrav. zaštitu studenata BGD									0	23.021,44		26.832,81
37	Klinički centar Srbije	1.871	1.009.985,10	1.854	1.058.596,09	1.727	872.538,76	1.612	767.324,61	1.450	1.014.272,12	1.415	1.143.742,62
	KCS Institut za kardio vaskul.bol. BGD	139		140		97		106		77		96	
	KCS Institut za neurologiju	181		179		144		109		88		43	
	KCS Institut za očne bolesti BGD	235		326		316		172		185		179	
	KCS Institut za ORL i maksil hir.BGD	74		62		46		49		55		87	
	KCS Institut za ort.hir.i traumatBGD	21		34		20		24		31		16	
	KCS Institut za psihijatriju BGD	22		23		13		21		10		12	
	KCS Poliklinika BGD	2		1		4		4		4		4	
	KCS Urgentni centar BGD	19		10		25		17		17		27	
	KCS Institut za TBC i plućne bolesti	10		43		28		21		38		35	

	KCS Institut za alergol. I imunolog. BGD	29		27		25		30		25		37	
	KCS Institut za digestivne bolesti BGD	87		108		83		91		84		79	
	KCS Institut za endokr.dijabet. I met. BGD	175		102		107		93		110		141	
	KCS Institut za hematologiju BGD	119		89		79		104		72		49	
	KCS Institut za kožne bolesti BGD	36		18		24		34		40		41	
	KCS Institut za tropske i infekt. bolesti	111		115		120		93		83		35	
	KCS Institut za urologiju i nefrolog.BGD	234		183		189		235		140		158	
	KCS Institut za neurohirurgiju BGD	189		232		259		285		262		208	
	KCS Institut za soc.med.organ.rada. BGD	18		4		2				0		1	
	KCS Centar za plast. i rekon.hir.BGD	4		3		3				4		3	
	KCS Centar za fizik. medic.i rehab.BGD	9		5		2		3		7		0	
	KCS Centar za NMR BGD			1		4		2		2		3	
	KCS Institut za nuklearnu medicinu BGD	65		70		72		61		71		81	
	KCS Klinika zarehabilitaciju Dr Zotivić BGD	34		21		21		9		8		1	
	KCS Institut za ginekol. I akuš. BGD	18		54		41		48		35		78	
	KCS Institut za biohemiju Bgd	1.833		1		1		1		0		0	
	KCS Služba za radiol. dijagn.	1				1				1		1	
	KCS Služba za patohistologiju	1		3		1				0		0	
38	Spec.zavod za štitnu žlijezdu Zlatibor	105		216		311		290		226	20,46	98	
39	Institut za zdrav.zašt.djece i oml. N.Sad	20	358,30	20	3.638,26	29	4.505,98	3		8	5.377,21	4	
40	Institut za interne bolesti N.Sad	2		2		1		2		0		0	
41	Klinicki Centar Novi Sad									50	11.045,57	37	7.964,00
	KC Novi Sad Institut za neurologiju									1		1	
	KC Novi Sad Klinika za hirurgiju	7				4		4		4		2	
	KC Novi Sad klinika za gin.i akuš.			3		2				3		1	
	KC Novi Sad kl. za uho grlo i nos			1		1				23		9	

	KC Novi Sad Klinika za očne bolesti		15.291,60	21		20	2.998,27	11		15		24	
	KC Novi Sad Inst. za neurops.ment.zdr.			3		1		2		3		0	
	KC Novi Sad Klinika za infekt. bolesti			2		1				1		0	
42	Zavod za zdrav. zaštitu studenata Novi Sad									0	5.085,64		3.884,39
43	ZZZZ Novi Sad									0			
44	Medicinski centar Valjevo			3	739,20	1	118,92	1	216,25	1	131,60	1	
45	Medicinski centar Novi Pazar									2	121,55	2	
46	Medicinski centar Kosovska Mitrovica											1	
47	Zdravstveni centar gornji Milanovac			1				1					
48	KBC Kragujevac	3	446,50	2	365,29	3	1,99	4	1.322,06	7	3.305,62	4	1.653,09
49	Bolnica za prevenciju liječ.cer. Sv.Sava			9	2.824,08	5	1.900,18	4		5	2.873,47	4	753,62
50	Opsta bolnica Smederevska Palanka									1	20,62	0	
51	Neuropsihijatrijska boln. Vršac			6	15.253,60		4.317,83						10.950,00
52	Zdravstv.centar Kraljevo	1	454,95	5	785,76	1	234,79			3	678,16	4	2.566,32
53	Zdravstv.centar Kruševac	1	331,16	1		1				1	220,64	0	
54	Zdravstv.centar Sombor	1		2	25,72	2	618,85			2	105,42	0	1.072,72
55	Zdravstv.centar Užice	1	720,99	3	1.123,23	4	569,35	3		5	4.084,09	9	1.833,45
56	Zdravstv.centar Požarevac			1		1		1		1	32,19	0	
57	Zdravstv.centar Prokuplje	1	56,90			1		1		0	100,82	1	
58	Zdravstv. centar Pančevo									0	1,87	0	
59	Zdravstv.centar Subotica					1	357,52			3	3.136,78	2	1.710,00
60	Zdravstv. centar Loznica									1	653,63	1	
61	Zdravstv.centar Čuprija			1		1	512,90	1		0	508,53	1	491,08
62	Zdravstveni centar Čačak									1	65,63	0	
63	Zdravstv.centar Zaječar							1		0		0	971,10
64	Zdravstveni centar Leskovac									1	946,46	0	
65	Zdravstv.centar Vrbas			1				1	594,76	0	50,45	3	

66	Zdravstv.centar Smederevo							1		0	6,62	0	
67	Zdravstveni centar Šabac											1	
68	Zdravstveni centar Arandelovac											2	80,16
69	Zdravstveni centar Vršac											1	
70	Centar za nuklearnu medicinu Vinča											18	
71	Očna klinika Cetinje									1		0	
72	Biološki fakultet Beograd									6		2	203,94
73	Zu. Inst. za medicinska istraživanja BG									1		3	
74	ZZZZ rad želj. saobr. BG											1	
75	Univerzitetski klinički centar									4		0	
76	Zdravstv.centar Bor					4	628,79	1		0	42,34		
77	Zdravstv.centar Zrenjanin	2	838,57	1	190,00	1		1		1			
78	Ostale zdravstvene ustanove*										66.875,43		91.346,88
<u>UKUPNO</u>		6.036	3.925.840,44	6.495	4.141.551,38	6.689	3.458.623,21	6.881	3.228.543,96	6.785	4.546.687,29	6.331	5.775.876,92

**UPOREDNI PRIKAZ BROJA OSIGURANIKA KOJI SU UPUĆENI RADI
REHABILITACIJE U IGALO**

R.br.	Filijala	2006.g.	2007.g.	% 2007/06
1	Bar	200	170	85,00
2	Bijelo Polje	282	213	75,53
3	Budva	109	60	55,05
4	Cetinje	146	110	75,34
5	Danilovgrad	106	78	73,58
6	Herceg Novi	145	148	102,07
7	Berane	296	232	78,38
8	Kolašin	56	53	94,64
9	Kotor	103	80	77,67
10	Mojkovac	83	69	83,13
11	Nikšić	500	440	88,00
12	Plav	57	55	96,49
13	Šavnik	14	12	85,71
14	Pljevlja	259	213	82,24
15	Rožaje	131	93	70,99
16	Plužine	25	28	112,00
17	Podgorica	1.310	861	65,73
18	Tivat	78	57	73,08
19	Ulcinj	97	62	63,92
20	Žabljak	39	25	64,10
UKUPNO		4.036	3.059	75,79

Tabela IX

**UPOREDNI PRIKAZ BROJA OSIGURANIKA KOJI SU UPUĆENI NA
LJEČENJE U VOJNU BOLNICU MELJINE**

R.br.	Filijala	2006.g.	2007.g.	% 2007/06
1	Bar	70	78	111,43
2	Bijelo Polje	80	112	140,00
3	Budva	13	14	107,69
4	Cetinje	36	36	100,00
5	Danilovgrad	44	46	104,55
6	Herceg Novi	56	51	91,07
7	Berane	32	47	146,88
8	Kolašin	14	15	107,14
9	Kotor	25	29	116,00
10	Mojkovac	9	21	233,33
11	Nikšić	147	214	145,58
12	Plav	1	2	200,00
13	Šavnik	0	0	
14	Pljevlja	41	41	100,00
15	Rožaje	12	14	116,67
16	Plužine	3	2	66,67
17	Podgorica	461	514	111,50
18	Tivat	11	20	181,82
19	Ulcinj	5	12	240,00
20	Žabljak	1	1	100,00
UKUPNO		1.061	1.269	119,60