

# **IZVJEŠTAJ O LIJEČENJU**

## **U ZDRAVSTVENIM USTANOVAMA VAN SISTEMA ZDRAVSTVA CRNE GORE (bolničko liječenje, kontrola i dijagnostika)**

**za period od 01.01.2010. do 31.12.2010.godine**

Podgorica, april 2011.godine

## **Pripremili:**

### **Sektor za plansko – analitičke i poslove kontrole**

-Mirjana Kojičić- pomoćnik direktora za plansko–analitičke i poslove kontrole

- **Odjeljenje za plan i analizu**
  - dipl ecc Ranislavka Andrić
  - dipl ecc Vera Drakulović
- **Odjeljenje za kontrolu**
  - dr Sanja Simović
  - dipl ecc Ivan Vujović

## Sadržaj:

|  |           |
|--|-----------|
| <b>I UVOD .....</b>  | <b>4</b>  |
| <b>II Liječenje, kontrola i dijagnostika u Srbiji .....</b>                                  | <b>5</b>  |
| 2.1. Liječenje, kontrola i dijagnostika u Srbiji po filijalama Fonda .....                   | 7         |
| 2.2. Liječenje u Srbiji.....   | 8         |
| 2.2.1. Liječenje u Srbiji po filijalama Fonda.....   | 9         |
| <b>2.3. Kontrola u Srbiji.....</b>   | <b>10</b> |
| 2.3.1. Kontrola u Srbiji po filijalama Fonda .....   | 101       |
| 2.4. Dijagnostika u Srbiji .....   | 112       |
| 2.4.1. Dijagnostika u Srbiji po filijalama Fonda .....                                       | 124       |
| <b>2.5. Izdaci za liječenje, kontrolu i dijagnostiku u Srbiji .....</b>                      | <b>15</b> |
| 2.6. Analiza upućenih na liječenje u Srbiju po dijagnozama.....                              | 17        |
| <b>III Rehabilitacija u Institutu „dr Simo Milošević“ Igalo .....</b>                        | <b>43</b> |
| 3.1. Rehabilitacija u Institutu „dr Simo Milošević“ Igalo po filijalama Fonda.....           | 43        |
| 3.2. Izdaci za liječenje u Institutu „dr Simo Milošević“ Igalo.....                          | 435       |
| 3.3. Analiza upućenih na liječenje u Institut „dr Simo Milošević“ Igalo po dijagnozama ..... | 456       |
| <b>IV Liječenje u Bolnici Meljine .....</b>  | <b>47</b> |
| 4.1. Liječenje u Bolnici Meljine po filijalama Fonda.....                                    | 47        |
| 4.2. Izdaci za liječenje u Bolnici Meljine .....   | 478       |
| 4.3. Analiza upućenih na liječenje u Bolnici Meljine po dijagnozama.....                     | 49        |
| <b>V Liječenje u inostranstvu .....</b>  | <b>50</b> |
| 5.1. Izdaci za liječenje u inostranstvu.....   | 51        |
| 5.2. Analiza upućenih na liječenje u inostranstvu po dijagnozama .....                       | 51        |
| <b>VI Zaključci .....</b>  | <b>55</b> |
| <b>VII Prilog .....</b>  | <b>62</b> |

# I UVOD

Upućivanje na liječenje osiguranika iz Crne Gore u zdravstvene ustanove van sistema javnog zdravstva uređuje:

- Zakon o zdravstvenom osiguranju (Sl. list RCG br. 39/04);
- Pravilnik o bližim uslovima i načinu ostvarivanja određenih prava iz obaveznog zdravstvenog osiguranja (Sl. list RCG br. 69/06);
- Pravilnik o sastavu, načinu obrazovanja i radu Prvostepene ljekarske komisije (Sl. list RCG br. 69/06);
- Pravilnik o indikacijama i načinu korišćenja medicinske rehabilitacije u zdravstvenim ustanovama koje obavljaju specijalizovanu rehabilitaciju (Sl. list RCG br. 74/06);
- Pravilnik o načinu i postupku upućivanja osiguranih lica radi liječenja u inostranstvo (Sl. list RCG br. 74/06).

Na osnovu navedenih akata posebno se uređuje upućivanje na liječenje van Crne Gore i van sistema javnog zdravstva :

- Upućivanje radi liječenja u zdravstvene ustanove u Srbiji sa kojima Fond ima zaključen ugovor, vrši se na predlog konzilijuma doktora odgovarajuće specijalnosti KC CG i na osnovu nalaza i mišljenja Prvostepene ljekarske komisije Fonda;
- Upućivanje osiguranika u zdravstvene ustanove koje obavljaju specijalizovanu medicinsku rehabilitaciju sa kojom Fond za zdravstveno osiguranje ima zaključen ugovor vrši se na predlog konzilijuma doktora za medicinsku rehabilitaciju ili konzilijuma doktora kardiologa KC CG i na osnovu nalaza i mišljenja Prvostepene ljekarske komisije Fonda;
- Upućivanje osiguranika u Bolnicu Meljine koja pruža zdravstvene usluge liječenja u hiperbaričnoj komori vrši se po predlogu konzilijuma doktora za hiperbaričnu komoru i na osnovu odobrenja Prvostepene ljekarske komisije Fonda;
- Upućivanje radi liječenja u druge države - inostranstvo vrši se na predlog odgovarajućeg konzilijuma doktora i na osnovu nalaza i mišljenja Komisije za liječenje u inostranstvu.

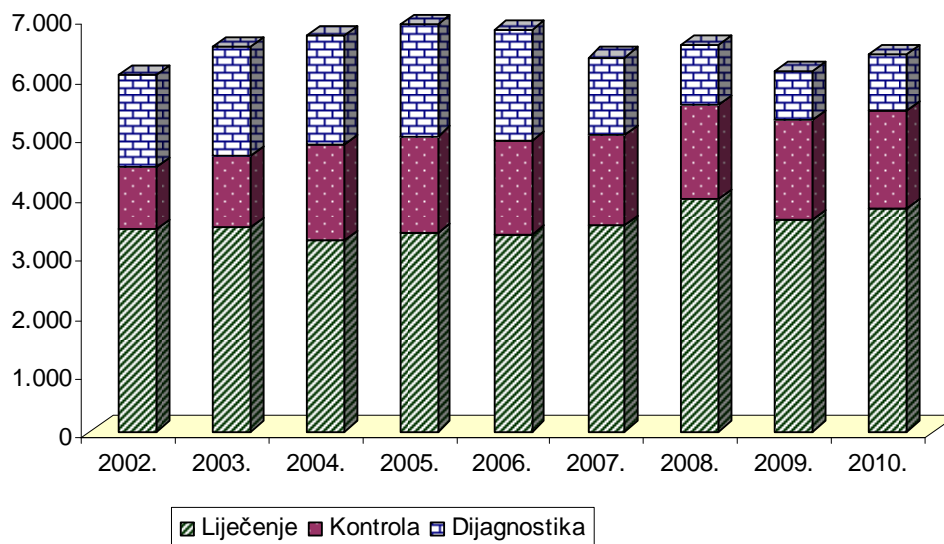
Fond za zdravstveno osiguranje je kroz svoj Informatički sistem zaokružio praćenje ostvarivanja prava osiguranika Crne Gore na liječenje van sistema javnog zdravstva.

## II Liječenje, kontrola i dijagnostika u Srbiji

U 2010. godini na liječenje, kontrolu i dijagnostiku u zdravstvene ustanove u Srbiju upućeno je 6.369 osiguranika, što je za 4,53% ili 276 osiguranika više u odnosu na 2009. godinu.

Od 6.369 osiguranika 59,05% upućeno je na liječenje, 25,92% na kontrolu i 15,03% na dijagnostičke pretrage.

Broj upućenih osiguranika na liječenje, kontrolu i dijagnostiku u periodu od 2002 – 2010. godine pokazuje sljedeći grafik.



U 2010. godini na liječenje je upućeno 3.761 ili 5,32% više u odnosu na 2009. godinu; na kontrolu 1.651 ili 2,77% manje u odnosu na prethodnu godinu, a na dijagnostiku 957 ili 16,14% više nego 2009. godine (Tabela I i II).

Najviše osiguranika na liječenje, kontrolu i dijagnostiku u zdravstvene ustanove u Srbiji upućeno je u ustanove sa kojima Fond ima sklopljen ugovor, i to:

U KC Srbije u 2010. godini na liječenje, kontrolu i dijagnostiku upućeno je 1.698 osiguranika, što čini 26,66% ukupno upućenih u Srbiju, što je za 6,46% (103) više nego u 2009. godini. Posmatrano po institutima KC Srbije, najviše osiguranika upućeno je na Institut za urologiju i nefrologiju 419, Institut za očne bolesti 284, Institut za neurohirurgiju 232, Institut za endokrinologiju 164 i dr.

Na VMA je upućeno 1.305 osiguranika, što čini 20,49% ukupno upućenih u Srbiju i manje je za 225 ili 14,71% u odnosu na 2009. godinu. Od 1.305 osiguranika upućenih na VMA čak 78 % ili 1066 osiguranika upućeno je na 7 klinika - Kliniku za oftalmologiju 389, Kliniku za hematologiju 330, Kliniku za maksilofacijalnu

hirurgiju 70, Kliniku za gastroenterologiju 60, Kliniku za reumatologiju 76, Kliniku za nuklearnu medicinu 69, Kliniku za urologiju 72 i ostali na druge klinike VMA.

Na Institut za onkologiju i radiologiju na liječenje, kontrolu i dijagnostiku upućeno je 602 osiguranika ili 9,45 % od ukupno upućenih, što je za 201 osiguranika ili 50,12% više nego u 2009. godini.

Na Institut za kardiovaskularne bolesti Dedinje na liječenje, kontrolu i dijagnostiku upućeno je 322 osiguranika ili 5,06 % od ukupno upućenih, što je za 15 osiguranika ili 4,89 % više nego u 2009. godini.

Na Institut za ortopedsku hirurgiju Banjica na liječenje, kontrolu i dijagnostiku u 2010. godini upućeno je 200 osiguranika ili 3,14 % od ukupno upućenih, što je za 46 ili 18.70% manje nego u predhodnoj godini.

Na Institut za reumatologiju Beograd na liječenje, kontrolu i dijagnostiku upućen je 71 osiguranik ili 1,11 % od ukupno upućenih, što je za 29 odnosno 29,00 % osiguranika manje nego u istom periodu predhodne godine.

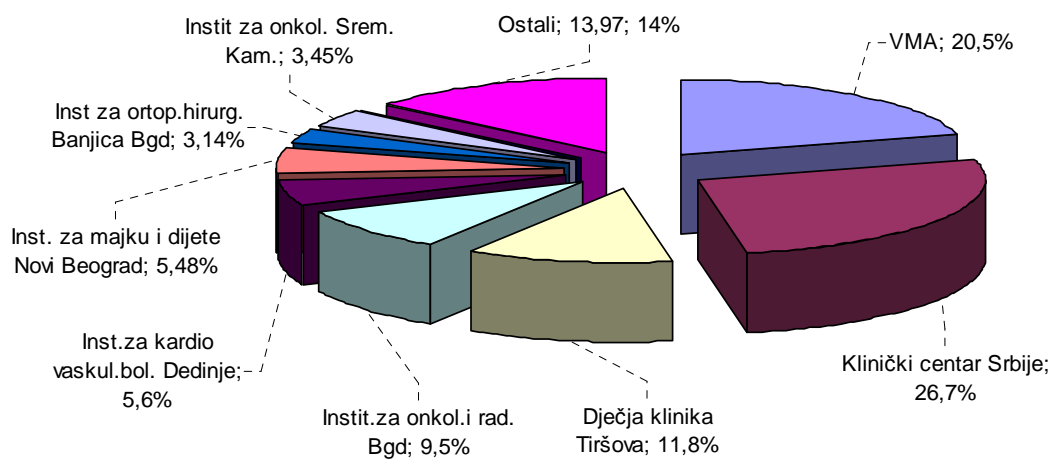
Na klinike za dječije bolesti upućeno je 1.190 djece ili 18,68 % ukupno upućenih u Srbiju:

Tako je na Dječju kliniku - Tiršova na liječenje, kontrolu i dijagnostiku upućeno 749 osiguranika što čini 11,76 % ukupno upućenih u 2010.godini i više je za 86 osiguranika ili 12,97 % u odnosu na 2009. godinu.

Na Institut za majku i dijete Novi Beograd na liječenje, kontrolu i dijagnostiku upućeno je 349 osiguranika u 2010. godini što je više za 6,08% ili 20 osiguranika nego u predhodnoj godini.

Na Kliniku za neurologiju i psihijatriju djece i omladine Beograd u 2010.g. upućeno je 82 djece, što je za 19 osiguranika više nego u predhodnoj godini, dok je u Institut za patologiju govora BG upućeno 10 djece.

Sljedeći grafik prikazuje učešće upućenih na liječenje, kontrolu i dijagnostiku u pojedine zdravstvene ustanove u Republici Srbiji.



## 2.1. Liječenje, kontrola i dijagnostika u Srbiji po filijalama Fonda

Od ukupnog broja upućenih na liječenje, kontrolu i dijagnostiku (6.369) najviše je upućeno iz Podgorice i to 2.406 osiguranika što čini 37,8% ukupno upućenih i za 2,9 % ili 68 osiguranika je više nego u 2009.godini.

Iz filijale Nikšić broj upućenih na liječenje, kontrolu i dijagnostiku u zdravstvene ustanove u Srbiji u 2010.godini je 774 i čini 12,15% ukupno upućenih i za 6,6% je više nego prethodne godine.

Iz filijale Bar na liječenje, kontrolu i dijagnostiku upućeno je 406 osiguranika ili 6,4% od ukupnog broja upućenih i predstavlja povećanje od 3,8% ili 15 osiguranika u odnosu na predhodnu godinu.

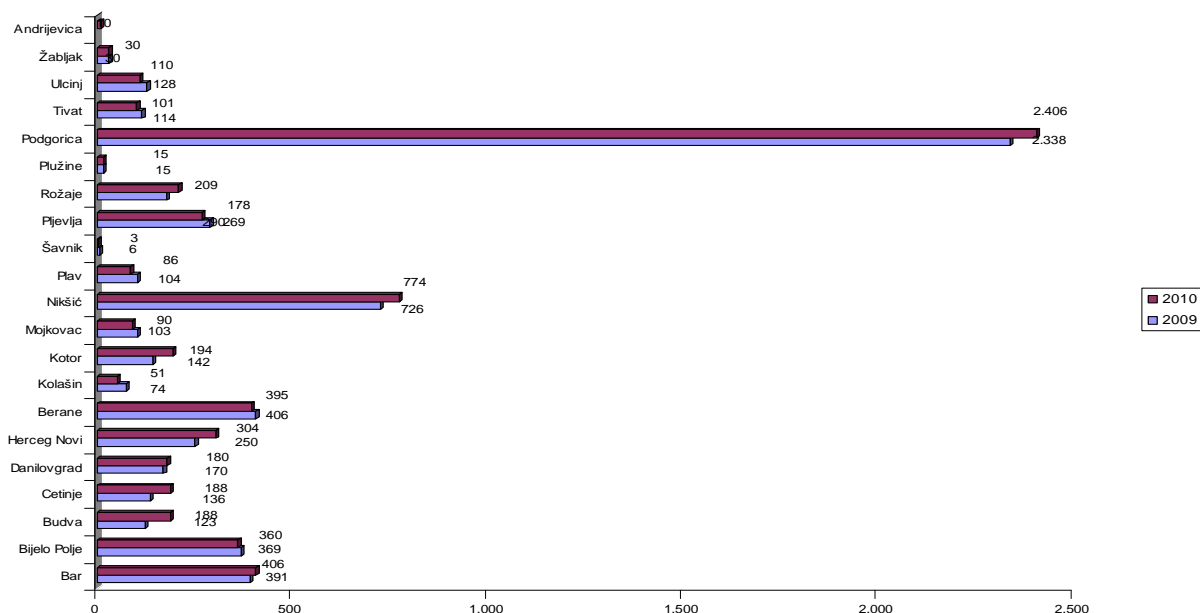
Iz filijale Berane na liječenje, kontrolu i dijagnostiku upućeno je 395 osiguranika ili 6,2% od ukupno upućenih, što je za 2,7% ili 11 osiguranika manje nego u predhodnoj godini.

Od ukupnog broja upućenih 5,6% ili 360 osiguranika upućeno je iz filijale Bijelo Polje u 2010.godini na liječenje, kontrolu i dijagnostiku što je za 2,4% ili 9 osiguranika manje nego u prethodnoj godini.

Iz filijale Pljevlja na liječenje, kontrolu i dijagnostiku upućeno je 269 osiguranika u 2010.godini ili 4,22% od ukupno upućenih, što je za 7,2% ili 21 osiguranika manje nego u prethodnoj godini.

Iz ostalih filijala Budva, Cetinje, Danilovgrad, Herceg Novi, Kolašin, Kotor, Mojkovac, Plav, Šavnik, Rožaje, Plužine, Tivat, Ulcinj i Žabljak na liječenje, kontrolu i dijagnostiku upućeno je 1.759 osiguranika ili 27,61% od ukupno upućenih. (Tabela III)

Sljedeći grafik prikazuje broj upućenih osiguranika na liječenje, kontrolu i dijagnostiku u Srbiji po filijalama Fonda.



## 2.2. Liječenje u Srbiji

U 2010. godini upućeno je 3.761 osiguranika na liječenje u zdravstvene ustanove u Srbiji, što je za 5,3 % ili 190 osiguranika više nego u 2009.godini. (Tabela II)

Od ukupnog broja upućenih na liječenje u Srbiju, 29,62% upućeno je u KC Srbije, 19,38% na VMA, 10,95% na Institut za onkologiju i radiologiju-Beograd, 10,9% u Dječju kliniku Tiršova-Beograd, 6,33% na IKVB Dedinje, 5,8% na Institut za majku i dijete Novi Beograd, 2,79% na IOH Banjica-Beograd, 2,18% KBC Zvezdara, 2,07% Institut za onkologiju Sremska Kamenica, Očna protetika MB gama trade 1,87% i u druge zdravstvene ustanove u Srbiji.

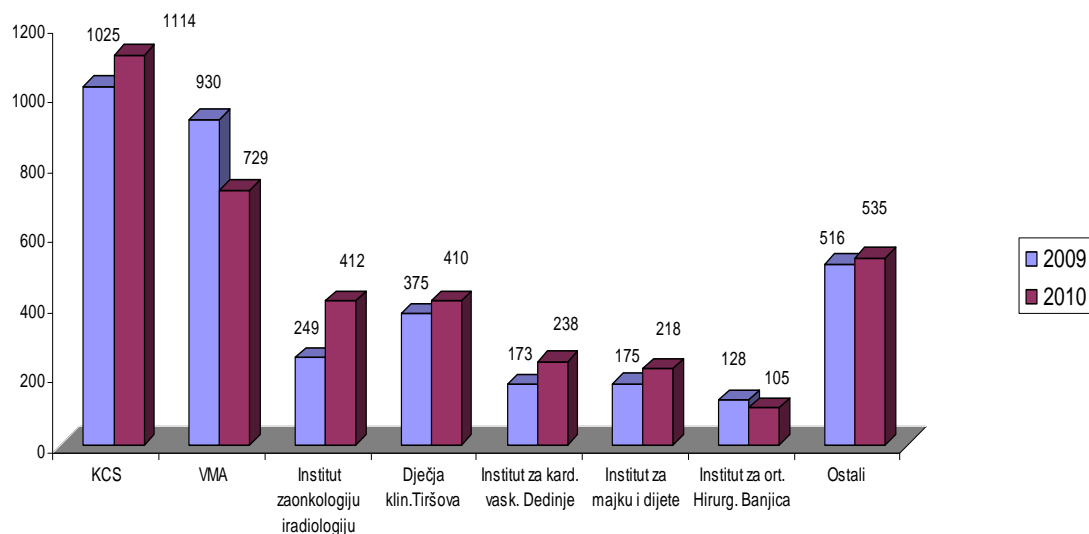
Evidentirano je povećanje broja upućenih na liječenje u 2010. godini u:

- Klinički centar Srbije - upućeno je 1.114 osiguranika što je za 8,68% ili 89 osiguranika više nego u 2009 godini;
- Institut za kardiovaskularne bolesti Dedinje, gdje je zabilježeno povećanje broja upućenih od 37,57% ili 65 osiguranika (2009.godine 173, a 2010.godine 238);
- Institut za majku i dijete Beograd, broj upućenih povećan je za 24,57% ili za 43 osiguranika (2009.godine 175, 2010.godine 218).
- Institut za onkologiju i radiologiju Beograd, upućeno je 412 osiguranika što je za 65,46% više nego predhodne godine (2009.godine 249)
- Dječju kliniku Tiršova upućeno je 35 osiguranika više (ili 9,33%) nego u prethodnoj godini (2010.godine 410, a 2009.godine 375).

U 2010 godine smanjen je broj upućenih na liječenje, posebno u :

- VMA gdje je upućeno 729 osiguranika (2009.godine 929) što predstavlja smanjenje od 21,53% ili je manje upućeno 200 osiguranika;
- Institut za ortopedsku hirurgiju Banjica, broj upućenih smanjen je za 17,78% ili 23 osiguranika (2009.godine 128, 2010.godine 105).

Sljedeći grafik prikazuje broj upućenih na liječenje u pojedine zdravstvene ustanove u Srbiji:





### 2.2.1. Liječenje u Srbiji po filijalama Fonda

Posmatrano po filijalama, od ukupno 3.761 upućenih na liječenje u Srbiju, iz Podgorice je upućeno 1.314 ili 34,94%, što je za 4,4% ili 55 osiguranika više nego u 2009.godini.

Iz filijale Nikšić u 2010. godini upućeno je 448 osiguranika ili 11,91% od ukupno upućenih i predstavlja povećanje od 13,7% ili 54 osiguranika u odnosu na predhodnu godinu.

Iz filijale Herceg Novi upućeno je 199 osiguranika što čini 5,29% ukupno upućenih na liječenje u 2010. godini i za 15% tj. 26 osiguranika više nego 2009. godine.

Od ukupnog broja upućenih na liječenje u 2010. godini iz filijale Bar upućeno je 7,31% ili 275 osiguranika što predstavlja povećanje od 4,2% ili 11 osiguranika.

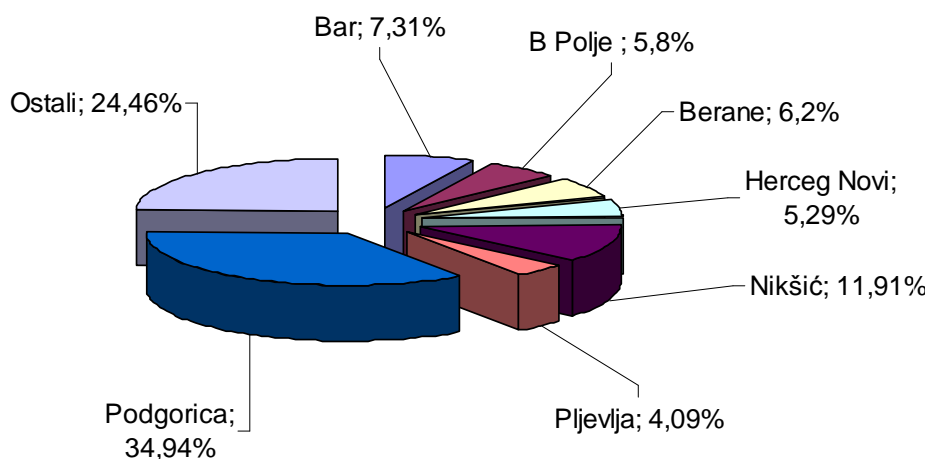
Iz filijale Berane u 2010. godini upućeno je 233 osiguranika ili 6,20% od ukupno upućenih i bilježi smanjenje od 14,7% ili 40 osiguranika u odnosu na 2009. godinu.

Iz filijale Pljevlja upućeno je 154 osiguranika što čini 4,09% ukupno upućenih na liječenje u 2010. godini i za 6,1% ili 10 osiguranika manje nego predhodne godine.

Iz filijale Bijelo Polje upućeno je 218 osiguranika na liječenje, što čini 5,8% od ukupno upućenih na liječenje i čini smanjenje od 6,8% ili 16 osiguranika.

Iz ostalih filijala Budva, Cetinje, Danilovgrad, Kolašin, Kotor, Mojkovac, Plav, Šavnik, Rožaje, Plužine, Tivat, Ulcinj, Žabljak u 2010.godini upućeno je 920 osiguranika ili 24,5% od ukupno upućenih dok je 2009.godine bilo upućeno 808 osiguranika (Tabela IV).

Sljedeći grafik prikazuje učešće osiguranika upućenih na liječenje po filijalama Fonda:



### 2.3. Kontrola u Srbiji

Na kontrolu u zdravstvene ustanove u Srbiji, u 2010. godini, upućeno je 1.651 osiguranika što je za 47 osiguranika ili 2,77% manje nego u 2009. godini. (Tabela II)

Od ukupnog broja upućenih na kontrolu u Srbiju 25,08% upućeno je u KC Srbije, 23,32 % na VMA, 16,17% u Dječju kliniku Tiršova-Beograd, 10,96% na Institut za onkologiju i radiologiju-Beograd, 6,84% na Institut za majku i dijete Novi Beograd, 5,75% na IOH Banjica-Beograd, 2,18% na Stomatološki fakultet Beograd i dr..

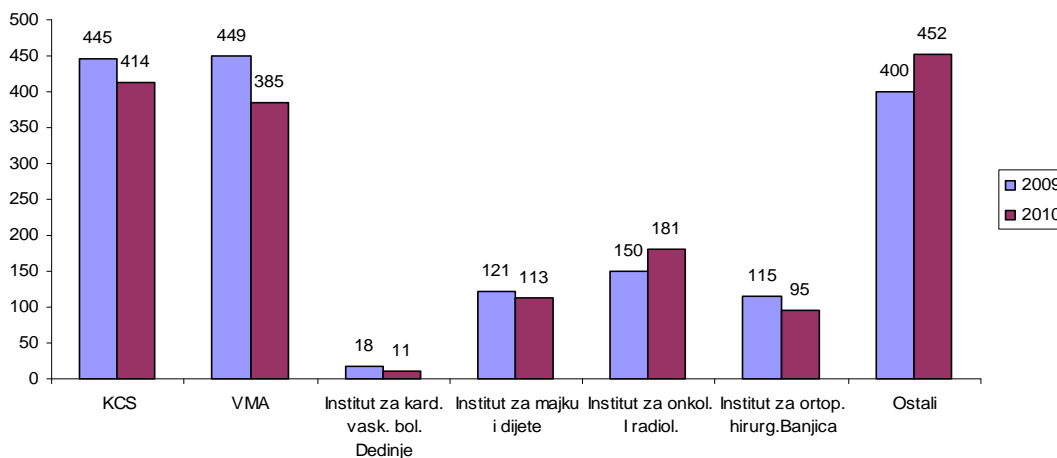
U 2010. godini zabilježeno je smanjenje broja upućenih osiguranika na kontrolu, posebno u sljedeće zdravstvene ustanove:

- U Klinički centar Srbije gdje je 2010. godine upućeno 414, a 2009. godine 445 osiguranika, što je manje za 31 osiguranika ili 6,97 %.
- Na VMA Beograd upućeno je 385 osiguranika što je za 14,26 % ili 64 osiguranika manje nego u predhodnoj godini (449);
- Na Institut za kardiovaskularne bolesti Dedinje gdje je upućeno 7 osiguranika manje nego prethodne godine ili 38,89 % (2009.godine 18, 2010.godine 11);
- Na Institut za majku i dijete Novi Beograd upućeno je 113 osiguranika što je za 6,62% ili 8 osiguranika manje u odnosu na isti period predhodne godine (121);
- Na Institut za ortopedsku hirurgiju Banjica gdje je upućen 95 osiguranik na kontrolu što je za 17,40 % ili 20 osiguranika manje nego u 2009. godini (115);

Povećanje broja upućenih osiguranika na kontrolu evidentirano je:

- Na Institut za onkologiju i radiologiju Beograd upućeno je 181 osiguranika više u odnosu na 2009. godinu, odnosno za 20,66 % (2009.godine 150, a 2010.godine 181);
- Na Dječju kliniku u Tiršovoj upućeno je na kontrolu 267 osiguranika što je za 71 osiguranik ili 36,22% više u odnosu na 2009 godinu (196).

Sljedeći grafik prikazuje broj upućenih na kontrolu u zdravstvene ustanove u Srbiji.



### 2.3.1. Kontrola u Srbiji po filijalama Fonda

Posmatrano po filijalama evidentirana je različita potreba osiguranika za kontrolom u zdravstvenim ustanovama u Srbiji.

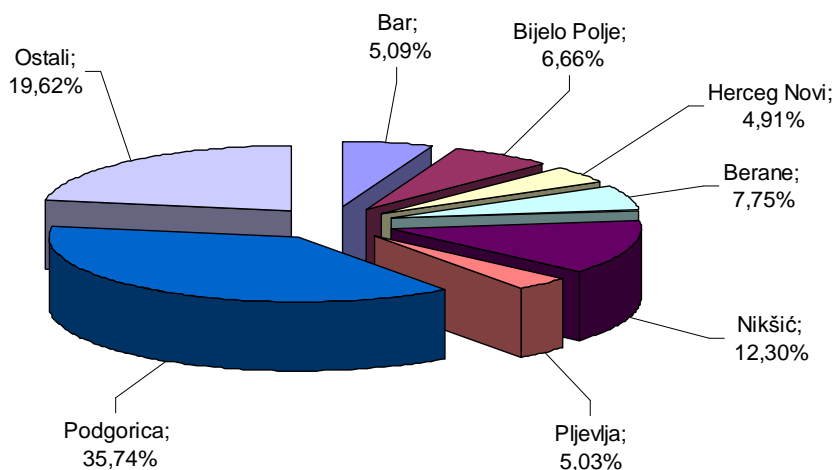
Smanjenje broja osiguranika upućenih na kontrolu bilježi Podgorica, Nikšić, Bar, Kolašin, Plav, Ulcinj, Tivat itd

Na kontrolu, iz filijale Podgorica, u 2010.godini, upućeno je 590 osiguranika što je za 5,6% ili 35 osiguranika manje nego predhodne godine i čini 35,74% od ukupno upućenih na kontrolu. Iz filijale Nikšić upućeno je 203 osiguranika ili 12,30% od ukupnog broja i predstavlja smanjenje od 8,1% ili 18 osiguranika u odnosu na 2009.godinu. Od ukupnog broja upućenih 5,09% ili 84 osiguranika je upućeno iz filijale Bar, što je za 12,5% ili 12 osiguranika manje nego u predhodnoj godini Broj upućenih iz filijale Pljevlja u 2010.godini je 83 ili 5,03% ukupno upućenih osiguranika na kontrolu što je za 14,4% ili 14 osiguranika manje nego predhodne godine. Iz filijale Bijelo Polje upućeno je 110 osiguranika ili isto kao predhodne godine i čini 6,66% ukupno upućenih na kontrolu.

Povećanje broja upućenih na kontrolu evidentirano je kod filijala Berane, Kotor, Herceg Novi, Cetinje, Danilovgrad, Budva i Rožaje.

Učešće filijale Berane u ukupnom broju upućenih na kontrolu je 7,75% odnosno, na kontrolu je upućeno 128 osiguranika što predstavlja povećanje od 23,1% ili 24 osiguranika više nego prethodne godine. Iz filijale Heceg Novi na kontrolu je upućen 81 osiguranik odnosno 4,91% od ukupnog broja upućenih na kontrolu ili 7 osiguranika više nego u prošloj godini. Broj osiguranika upućenih iz filijale Kotor povećan je za 11 u 2010.godini u odnosu na 2009.godinu ili 29,7% i čini 2,91% ukupno upućenih osiguranika na kontrolu.

Iz ostalih filijala: Rožaje, Budva, Cetinje, Danilovgrad, Kolašin, Mojkovac, Plav, Šavnik, Plužine, Tivat, Ulcinj, Žabljak na kontrolu je upućeno 324 osiguranika, što predstavlja 19,62% od ukupnog broja (Tabela V).



## 2.4. Dijagnostika u Srbiji

Na dijagnostičke pretrage u Srbiju u 2010.godini upućeno je 957 osiguranika ili 133 osiguranika više nego u 2009.godini (824) što predstavlja povećanje od 16,14%. (Tabela II)

Od ukupnog broja upućenih na dijagnostičke procedure u Srbiju 19,96 % upućeno je na VMA, 17,76% u KC Srbije, 13,79% na IKVB Sremska Kamenica, 7,63% na IKVB Dedinje, 7,52% u Dječju kliniku Tiršova-Beograd, 4,18% na Institut za reumatologiju Beograd, 3,55% na Institut za molekularnu genetiku i genetski inženjering i druge.

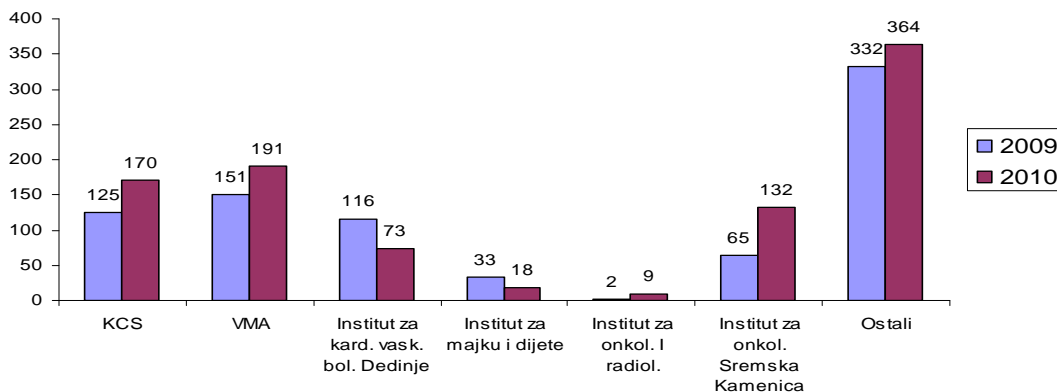
U 2010.godini u odnosu na 2009.godinu broj upućenih osiguranika na dijagnostiku povećan je na:

- VMA Beograd za 40 osiguranika više ili 26,5% (2009.godine 151, a 2010.godine 191);
- KCS Srbije više za 45 osiguranika ili 36% (2009.godine 125, a 2010.godine 170);
- Institut za onkologiju Sremska Kamenica povećan je za 67 osiguranika što predstavlja povećanje od 103,07% (2009.godine 65, a 2010.godine 132);
- Institut za onkologiju i radiologiju Beograd povećan je za 7 osiguranika (2010.godine 9, a 2009.godine 2).

U 2010.godini u odnosu na 2009.godinu zabilježeno je smanjenje broja upućenih osiguranika na dijagnostiku na:

- Institut za kardiovaskularne bolesti Dedinje Beograd za 37,07 % ili za 43 osiguranika manje (2009.godine 116, a 2010.godine 73);
- Dječju kliniku Tiršova broj upućenih je za 21,74% ili za 20 osiguranika manje nego predhodne godine(2009.godine 92, 2010.godine 72).
- Institut za majku i dijete za 45,45% ili 15 osiguranika manje (2009.godine 33, a 2010.godine 18 osiguranika).
- Institut za reumatologiju Beograd za 31 osiguranika manje, što predstavlja smanjenje od 43,67 % (2010.godine 40, a 2009.godine 71).

Sljedeći grafik prikazuje broj upućenih na dijagnostiku u pojedine zdravstvene ustanove:



Sljedećom tabelom dat je uporedni pregled dijagnostičkih procedura na koje su osiguranici Fonda najčešće upućivani u 2008, 2009. i 2010. godini:

| Rbr. | Dijagnostičke procedure            | 2008 | 2009 | 2010 |
|------|------------------------------------|------|------|------|
| 1    | Virusološka obrada                 | 18   | 18   | 6    |
| 2    | Scintigrafija štitne žlijezde      | 47   | 12   | 4    |
| 3    | Imunoserološka obrada              | 151  | 37   | 33   |
| 4    | Hemodinamska obrada                | 22   | 12   | 12   |
| 5    | Scintigrafija skeleta              | 6    | 3    | 2    |
| 6    | HLA-tipizacija                     | 146  | 142  | 149  |
| 7    | DMSA din ispitivanje               | 14   | 11   |      |
| 8    | Elektrofiziološko ispitivanje srca | 40   | 47   | 60   |
| 9    | Elektrofiziol. ispit. sa ablacijom | 77   | 116  | 143  |
| 10   | Kapilaroskopija                    | 51   | 48   | 90   |

Iz pregleda se vidi da upućivanje van CG na dijagnostičke procedure pokazuje tendenciju smanjivanja, i to:

- Broj upućenih na virusološku obradu je 6 i to manje 12 osiguranika u 2010. godini u odnosu na 18 u 2009. godini;
- Smanjen je broj upućivanja na imunoserološku obradu sa 37 u 2009. godini na 33 u 2010. godini.
- Smanjen je broj upućenih na scintigrafiju štitne žlijezde za 8 (2009. godina 12, 2010. godina 4), jer je u KC CG opremljena ambulanta za nuklearnu medicinu koja obavlja ove dijagnostičke pretrage;
- Broj upućenih na hemodinamsku obradu u 2010. godini je isti kao i u predhodnoj godini i to 12 osiguranika;
- Broj upućenih na elektrofiziološko ispitivanje srca povećano je za 27,66% u 2010. godini i to za 13 osiguranika;
- Broj upućenih na elektrofiziološko ispitivanje sa ablacijom povećano je za 23,27% u 2010. godini i to za 27 osiguranika;
- Broj upućenih na kapilaroskopiju je povećan u 2010. godini za 42 osiguranika ili 87,5 %;
- Povećan je broj upućenih na visoko specijalizovanu dijagnostiku HLA-tipizaciju i to za 7 osiguranika (2009. godine 142, 2010. godine 149).

#### 2.4.1. Dijagnostika u Srbiji po filijalama Fonda

Posmatrano po filijalama broj upućenih na dijagnostiku iznosi 957 i kod većine pokazuje povećanje.

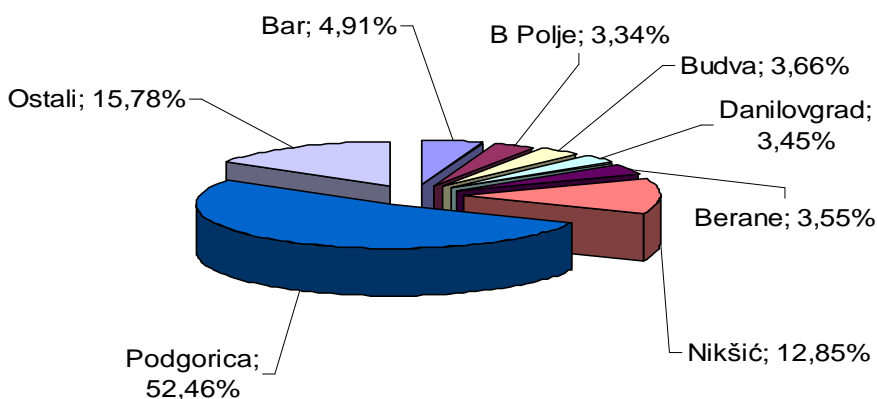
Od ukupnog broja upućenih na dijagnostičke pretrage, u 2010. godini, iz Podgorice je upućeno 502 osiguranika što predstavlja povećanje od 48 uputa ili 10,6% u odnosu na 2009. godinu. Broj upućenih iz filijale Nikšić u 2010. godini je 12,85%

ukupnog broja uputa za dijagnostiku (123 uputa), što je za 10,8% ili 12 osiguranika više nego u predhodnoj godini. Iz filijale Bar upućeno je 47 osiguranika na dijagnostiku odnosno 4,91% izdatih uputa što je za 51,6% ili 16 uputa više nego u istom periodu predhodne godine. Iz filijale Berane upućeno je 34 osiguranika (3,55%) ili više 17,2%, iz filijale Bijelo Polje 32 osiguranika ili 7 osiguranika više što čini 3,34% ukupno upućenih na dijagnostičke procedure, iz filijale Budva 35 ili 15 osiguranika više.

Od ukupnog broja odobrenih uputa na dijagnostiku u Srbiji iz filijale Danilovgrad upućeno je 3,45% odnosno 33 osiguranika što je za 8 osiguranika manje, iz filijale Ulcinj upućeno je 9 osiguranika, a u 2009.godini 10.

Iz ostalih 12 filijala (Herceg Novi, Cetinje, Kolašin, Kotor, Mojkovac, Plav, Šavnik, Rožaje, Pljevlja, Plužine, Tivat, Žabljak) upućen je 151 osiguranika, što je 15,8% od ukupno upućenih (Tabela VI).

Sljedeći grafik prikazuje učešće osiguranika iz pojedinih filijala Fonda koji su upućeni na dijagnostičke procedure:



## 2.5. Izdaci za liječenje, kontrolu i dijagnostiku u Srbiji

Finansijski posmatrano u 2010.godini, za ambulantno i stacionarno liječenje u zdravstvenim ustanovama Srbije fakturisano je 6.988.045,57€ što je u odnosu na 2009.godinu više za 671.471,71 € ili 10,63% (Tabela VII).

Sledeća tabela pokazuje broj upućenih na liječenje, kontrolu i dijagnostiku i fakturisana sredstva za zadnjih 9 godina.

| R.br | Godina | Broj upućenih na liječenje | Broj upućenih na kontrolu | Broj upućenih na dijagnostiku | Ukupno | Iznos        |
|------|--------|----------------------------|---------------------------|-------------------------------|--------|--------------|
| 1    | 2002   | 3.430                      | 1.043                     | 1.563                         | 6.036  | 4.134.829,90 |
| 2    | 2003   | 3.457                      | 1.216                     | 1.822                         | 6.495  | 4.141.551,40 |
| 3    | 2004   | 3.232                      | 1.633                     | 1.824                         | 6.689  | 3.458.623,20 |
| 4    | 2005   | 3.356                      | 1.637                     | 1.888                         | 6.881  | 3.228.544,00 |
| 5    | 2006   | 3.313                      | 1.604                     | 1.868                         | 6.785  | 4.546.687,29 |
| 6    | 2007   | 3.490                      | 1.514                     | 1.327                         | 6.331  | 5.775.876,92 |
| 7    | 2008   | 3.925                      | 1.594                     | 1.006                         | 6.525  | 6.996.991,25 |
| 8    | 2009   | 3.571                      | 1.698                     | 824                           | 6093   | 6.316.573,95 |
| 9    | 2010   | 3.761                      | 1.651                     | 957                           | 6.369  | 6.988.045,57 |

Do povećanja troškova liječenja u 2010. godini u odnosu na 2009. godinu došlo je zbog povećanja broja upućenih osiguranika Fonda u zdravstvene ustanove u Republiku Srbiju i to za 276 osiguranika ili 4,53%.

Troškovi liječenja u samo sedam zdravstvenih ustanova u Srbiji ( KC Srbije, VMA Institut za onkologiju i radiologiju, Dječja klinika Tiršova, SOHB Banjica KVB Dedinje i Institut za majku i dijete) iznose 6.371.163,44 € ili 91,17 % od ukupnih troškova i veći su u 2010.godini u odnosu na 2009.godinu za 8,67 % ili 508.640,38€.

Od ukupno fakturiranih sredstava za liječenje, kontrolu i dijagnostiku u Republici Srbiji najviše su fakturisale sljedeće zdravstvene ustanove:

- Klinički centar Srbije fakturisao je 2.055.453,82 € u 2010.godini što je za 171.173,16 € ili 9,08 % više u odnosu na 2009.godinu, a takođe je broj upućenih povećan za 6,46% ili 103 osiguranika. Klinički centar Srbije učestvuje u ukupnim troškovima liječenja u Republici Srbiji sa 29,41%.
- VMA - 1.117.676,09 € ili 16,00 % od ukupnih sredstava, što je u odnosu na prethodnu godinu manje za 22,45% ili 323.636,95 €, takođe je broj upućenih osiguranika na liječenje smanjen za 14,65% ili manje 224 osiguranika.
- Na Institutu za KVB Dedinje, u 2010.godini u odnosu na 2009.godinu povećan je broj upućenih osiguranika za 15 ili 4,89%, a fakturisano je 1.189.004,78 € što čini 17,01 % ukupno fakturiranih sredstava za liječenje

u Srbiji. U odnosu na 2009.godinu u 2010.godini je fakturisano više 595.357,79 € ili 100,29%;

- Na Institut za onkologiju i radiologiju Beograd u 2010.godini u odnosu na prethodnu godinu povećan je broj upućenih osiguranika na liječenje za 201 ili 50,12% a fakturisano je 720.807,30 € što je više za 134.928,81€ ili 23,03 %, sa učešćem od 10,31 % u ukupnoj fakturisanj realizaciji;
- Na liječenje u Institut za majku i dijete, u 2010.godini u odnosu na 2009.godinu, povećan je broj upućenih osiguranika za 20 ili 6,08 % dok je fakturisana realizacija 356.277,97 € smanjena za 44.356,80 € ili 11,07%;
- Dječja klinika Tiršova fakturisala je u 2010.godini 492.468,73 € što čini 7,04 % ukupnih troškova za liječenje u Srbiji. U odnosu na prethodnu godinu u 2010.godini troškovi za liječenje su veći za 168.337,96 € ili 51,93 % a broj upućenih osiguranika na ovu kliniku se povećao 12,97% ili za 86 osiguranika.
- Institut za onkologiju Vojvodine je fakturisao u 2010. godini 181.350,30€ u odnosu na predhodnu godinu više za 52.301,57 ili 40,53 % dok je broj upućenih veći za 63 osiguranika ili 40,13%.
- Na Institut za ortopedsku hirurgiju Banjica, broj upućenih smanjen je za 46 osiguranika ili 18,70% u 2010. godini u odnosu na 2009.godinu dok je fakturisano 439.474,75 € što je manje za 193.163,15€ odnosno 30,53 %.

Zavod za štitnu žlijezdu Zlatibor, Zavod za virusologiju Beograd, Stomatološki fakultet Beograd direktno od osiguranih lica naplaćuju pružene usluge koje im Fond naknadno refundira.



## 2.6. Analiza broja upućenih na liječenje, kontrolu i dijagnostiku u Srbiju po dijagnozama

### 1. Ustanove za liječenje djece

Tabela 1.

| Klinika                        | UPOREDNI PRIKAZ |            |            |            |            |            |              |            |           |
|--------------------------------|-----------------|------------|------------|------------|------------|------------|--------------|------------|-----------|
|                                | LIJEČENJE       |            |            | KONTROLA   |            |            | DIJAGNOSTIKA |            |           |
|                                | 2008            | 2009       | 2010       | 2008       | 2009       | 2010       | 2008         | 2009       | 2010      |
| Dječija klinika Tiršova BG     | 318             | 375        | 410        | 207        | 196        | 267        | 60           | 92         | 72        |
| Institut za majku i dijete NBG | 218             | 175        | 218        | 138        | 121        | 113        | 34           | 33         | 18        |
| <b>Ukupno</b>                  | <b>536</b>      | <b>550</b> | <b>628</b> | <b>345</b> | <b>317</b> | <b>380</b> | <b>94</b>    | <b>125</b> | <b>90</b> |

U toku 2010.godine u ustanove za liječenje djece upućeno je ukupno **628 djece na liječenje**, s tim da je u toku 2009.godine upućeno **550 djece**. Na kontrolu je u toku 2010.godine upućeno **380**, a u toku 2009.godine **317 djece**. Na dijagnostiku je u toku 2010.godine upućeno **90 djece**, a u toku 2009.godine **125 djece** (Tabela 1).

Na liječenje u Dječiju kliniku u Tiršovoj ukupno je u toku 2010.godine upućeno **410 djece**, što je više u odnosu na 2009.godinu (**375**). Na Institut za majku i dijete na Novom Beogradu upućeno je u toku 2010.godine **219 djece**, a **175 djece** u toku 2009.godine.

Tabela 2.

| Klinika       | LIJEČENJE  |                                |            |                                |
|---------------|------------|--------------------------------|------------|--------------------------------|
|               | 2009       |                                | 2010       |                                |
|               | TIRŠOVA    | INST.ZA MAJKU I DIJETE NOVI BG | TIRŠOVA    | INST.ZA MAJKU I DIJETE NOVI BG |
| A00-A99       | 1          | 1                              |            |                                |
| B00-B99       | 1          | 3                              | 1          |                                |
| C00-C97       | 9          | 70                             | 26         | 81                             |
| D00-D48       |            |                                |            |                                |
| D50-D89       | 22         | 12                             | 37         | 9                              |
| E00-E90       |            | 8                              | 1          | 7                              |
| F00-F99       | 4          | 5                              |            | 3                              |
| G00-G99       | 23         | 22                             | 29         | 38                             |
| H00-H59       |            |                                |            |                                |
| H60-H95       | 4          |                                | 4          |                                |
| I00-I99       | 12         |                                | 14         | 4                              |
| J00-J99       |            | 4                              |            | 7                              |
| K00-K93       | 23         | 3                              | 11         | 6                              |
| L00-L99       | 22         | 1                              | 10         | 2                              |
| M00-M99       | 6          | 8                              | 6          | 11                             |
| N00-N99       | 22         | 3                              | 23         | 7                              |
| O00-O99       |            |                                | 1          |                                |
| P00-P96       | 4          | 5                              | 3          | 10                             |
| Q00-Q99       | 180        | 20                             | 196        | 22                             |
| R00-R99       | 6          | 6                              | 2          | 9                              |
| S00-S99       | 6          |                                | 3          |                                |
| T00-T98       | 24         |                                | 29         |                                |
| Z00-Z99       | 6          | 4                              | 15         | 3                              |
| <b>Ukupno</b> | <b>375</b> | <b>175</b>                     | <b>410</b> | <b>218</b>                     |

Analizom dijagnoza bolesti za 2010.godinu (Tabela 2), od ukupnog broja upućene djece (**628**) najviše je sa dijagnozama iz grupe Urođenih anomalija (Q00-Q99) i to **218 djece**. Nešto veći broj djece (**107**) upućene u 2010.godini u odnosu na

2009.godinu (79) je sa dijagnozama iz grupe Zloćudnih tumora (C00-C97). Iz grupe Bolesti nervnog sistema (G00-G99) upućen je nešto je manji broj djece u 2010.godini (67) u odnosu na 2009.godinu (45).

## 2. Ustanove za liječenje reumatoloških oboljenja

Tabela 3.

| Klinika                         | UPOREDNI PRIKAZ |           |           |          |           |           |              |           |            |
|---------------------------------|-----------------|-----------|-----------|----------|-----------|-----------|--------------|-----------|------------|
|                                 | LIJEČENJE       |           |           | KONTROLA |           |           | DIJAGNOSTIKA |           |            |
|                                 | 2008            | 2009      | 2010      | 2008     | 2009      | 2010      | 2008         | 2009      | 2010       |
| Institut za reumatologiju BG    | 21              | 20        | 23        | 3        | 9         | 8         | 177          | 71        | 40         |
| Klinika za reumatologiju VMA BG | 22              | 24        | 8         | 3        | 5         | 2         | 3            | 1         | 66         |
| <b>Ukupno</b>                   | <b>43</b>       | <b>44</b> | <b>31</b> | <b>6</b> | <b>14</b> | <b>10</b> | <b>180</b>   | <b>72</b> | <b>106</b> |

U toku 2010.godine ukupno je upućen 31 osiguranik na liječenje u ustanove za liječenje reumatoloških oboljenja što je manje u odnosu na 2009.godinu (44). Na kontrolu je u toku 2010.godine upućeno 10, a u toku 2009.godine 14 osiguranika. Na dijagnostiku je u toku 2010.godine upućeno 106 osiguranika a u toku 2009.godine 72 osiguranika (Tabela 3).

Na liječenje, u toku 2010.godine, od 31 upućenog osiguranika na Institut za reumatologiju su 23 upućena, a na Kliniku za reumatologiju VMA Beograd 8 upućenih.

Tabela 4.

| Klinika       | LIJEČENJE                    |                                |                              |                                |
|---------------|------------------------------|--------------------------------|------------------------------|--------------------------------|
|               | 2009                         |                                | 2010                         |                                |
|               | INSTITUT ZA REUMATOLOGIJU BG | VMA - KLINIKA ZA REUMATOLOGIJU | INSTITUT ZA REUMATOLOGIJU BG | VMA - KLINIKA ZA REUMATOLOGIJU |
| C00-C97       | 1                            |                                |                              |                                |
| D50-D89       | 1                            | 1                              |                              |                                |
| G00-G99       |                              | 1                              |                              |                                |
| H00-H99       | 2                            |                                |                              |                                |
| I00-I99       | 4                            |                                | 1                            |                                |
| M00-M03       | 1                            | 2                              |                              |                                |
| M05-M14       | 2                            | 2                              | 15                           |                                |
| M20-M25       | 2                            | 1                              | 1                            |                                |
| M30-M36       | 6                            | 16                             | 6                            | 6                              |
| M80-M85       |                              | 1                              |                              | 1                              |
| R00-R99       | 1                            |                                |                              | 1                              |
| <b>Ukupno</b> | <b>20</b>                    | <b>24</b>                      | <b>23</b>                    | <b>8</b>                       |

Analizom dijagnoza bolesti iz grupe Bolesti mišićno – koštanog sistema (M00-M99) broj upućenih na liječenje u 2010.godini iznosi 29. U navedenoj grupi iz podgrupe Sistemskih oboljenja vezivnog tkiva (M30-M36) upućeno je ukupno 12 osiguranika i to: Nekrozna oboljenja krvnih sudova (M31) jedan slučaj, Sistemski eritemski lupus (M32) 6 slučajeva, Zapaljenje više mišića i kože (M33) jedan slučaj, Skleroderma (M34) 2 slučaja, Druge sistemske bolesti vezivnog tkiva (M35) dva slučaja. Iz podgrupe Zapaljenska oboljenja zglobova (M05-M14) 15 slučajeva, iz podgrupe Druga oboljenja zglobova (M20-M25) jedan slučaj i iz podgrupe Poremećaji gustine kosti (M80-M85) zbog gubitka koštane mase (Osteoporosis) u 2010.godini bio je jedan slučaj (Tabela 4).

### 3. Ustanove za liječenje kardiovaskularnih oboljenja

Tabela 5.

| Klinika                                | UPOREDNI PRIKAZ |            |            |           |           |           |              |            |           |
|--|-----------------|------------|------------|-----------|-----------|-----------|--------------|------------|-----------|
|  | LIJEČENJE       |            |            | KONTROLA  |           |           | DIJAGNOSTIKA |            |           |
|  | 2008            | 2009       | 2010       | 2008      | 2009      | 2010      | 2008         | 2009       | 2010      |
| Institut za KVB Dedinje                | 283             | 173        | 238        | 17        | 18        | 11        | 97           | 116        | 73        |
| Institut za KVB Sremska Kamenica       | 9               | 2          | 2          |           |           |           |              | 2          |           |
| Institut za KVB KCS BG                 | 82              | 28         | 33         | 27        | 27        | 21        | 9            | 1          | 3         |
| Institut za kard. i grudnu hir. VMA BG | 11              | 5          | 5          | 2         |           | 1         |              |            |           |
| Klinika za kardiologiju VMA BG         | 6               | 7          | 3          |           | 1         |           | 7            | 7          | 1         |
| <b>Ukupno</b>                          | <b>391</b>      | <b>215</b> | <b>281</b> | <b>46</b> | <b>46</b> | <b>33</b> | <b>113</b>   | <b>126</b> | <b>77</b> |

U toku 2010.godine je ukupno upućen **281** osiguranik na liječenje u ustanove za liječenje kardiovaskularnih oboljenja, dok je u toku 2009.godine upućeno **215** osiguranika. Na kontrolu je u toku 2010.godine upućeno **33**, a u toku 2009.godine **46** osiguranika. Na dijagnostiku je u toku 2010.godine upućeno **77** osiguranika, a u toku 2009.godine **126** osiguranika (Tabela 5).

Tabela 6.

| Klinika       | LIJEČENJE               |                        |                   |                                     |                        |                         |                              |                   |                                     |                        |
|---------------|-------------------------|------------------------|-------------------|-------------------------------------|------------------------|-------------------------|------------------------------|-------------------|-------------------------------------|------------------------|
|               | 2009                    |                        |                   |                                     |                        | 2010                    |                              |                   |                                     |                        |
|               | INSTITUT ZA KVB DEDINJE | INSTITUT ZA KVB S.KAM. | KCS INS.ZA KVB BG | VMA KLIN.ZA KARDIJAL. I GRUDNU HIR. | VMA-KLINIKA ZA KARDIOL | INSTITUT ZA KVB DEDINJE | INSTITUT ZA KVB SREMSKA KAM. | KCS INS.ZA KVB BG | VMA KLIN.ZA KARDIJAL. I GRUDNU HIR. | VMA-KLINIKA ZA KARDIOL |
| C00-C97       | 2                       |                        |                   | 2                                   |                        |                         |                              |                   | 5                                   |                        |
| D00-D48       |                         |                        |                   | 2                                   |                        |                         |                              |                   |                                     |                        |
| G00-G99       |                         |                        |                   |                                     |                        | 2                       |                              |                   |                                     |                        |
| I05-I09       | 1                       |                        |                   |                                     |                        |                         |                              |                   |                                     |                        |
| I10-I15       | 1                       |                        |                   |                                     |                        | 1                       |                              |                   |                                     |                        |
| I20-I25       | 48                      | 1                      | 12                | 1                                   | 3                      | 34                      | 2                            | 19                |                                     | 1                      |
| I26-I28       |                         |                        |                   |                                     |                        | 1                       |                              |                   |                                     |                        |
| I30-I52       | 100                     |                        | 6                 |                                     | 3                      | 168                     |                              | 2                 |                                     | 2                      |
| I70-I79       | 8                       |                        | 7                 |                                     |                        | 7                       |                              | 3                 |                                     |                        |
| I80-I89       | 1                       |                        |                   |                                     | 1                      |                         |                              | 1                 |                                     |                        |
| M00-M99       |                         | 1                      |                   |                                     |                        |                         |                              |                   |                                     |                        |
| Q00-Q99       |                         |                        |                   |                                     |                        | 3                       |                              | 1                 |                                     |                        |
| R00-R99       |                         |                        |                   |                                     |                        | 4                       |                              | 1                 |                                     |                        |
| Z00-Z99       | 13                      |                        | 2                 |                                     |                        | 18                      |                              | 6                 |                                     |                        |
| <b>Ukupno</b> | <b>173</b>              | <b>2</b>               | <b>28</b>         | <b>5</b>                            | <b>7</b>               | <b>238</b>              | <b>2</b>                     | <b>33</b>         | <b>5</b>                            | <b>3</b>               |

Kad se posmatra upućivanje na dijagnostiku, broj upućenih osiguranika se smanjio sa **126** u 2009.godini na **77** u 2010.godini. Evidentno je povećanje broja upućenih na liječenje u Institut za kardiovaskularne bolesti Dedinje, od **173** upućena u 2009.godini na **238** upućenih u 2010.godini.

Analizom upućenih na liječenje utvrđeno je značajno povećanje broja upućenih sa dijagnozama (Tabela 6) iz grupe Bolesti sistema krvotoka iz podgrupe Druge bolesti srca (I30-I52) sa **172** upućena u 2010.godini u odnosu na **109** u 2009.godini. Do smanjenja u istoj grupi je došlo za podgrupu Ishemijske bolesti srca (I20-I25) sa **65** upućenih u 2009.godini na **56** upućenih osiguranika u 2010.godini.

Kad se posmatra po ustanovi u koju su upućeni osiguranici sa dijagnozama iz podgrupe Druge bolesti srca (I30-I52) na Institut za KVB Dedinje **168** upućenih je u

2010.godini u odnosu na **100** upućenih u 2009.godini, i to 70 slučajeva sa dijagnozom Treperenje pretkomora (I48), 63 slučaja sa dijagnozom Drugi poremećaji ritma srca (I49), 26 slučajeva sa dijagnozom Napad ubrzanog rada srca (I47) i 9 ostalih slučajeva. Iz podgrupe Ishemijskih bolesti srca (I20-I25) na Institut za KVB Dedinje prisutan je i dalje trend smanjenja broja upućenih za 14 manje u 2010.godini (**34**) u odnosu na 2009.godinu (**48**), dok je za 108 manje bilo u 2009.godini u odnosu na 2008.godinu (**156**).

#### 4. Ustanove za opštu i vaskularnu hirurgiju

Tabela 7.

| Klinika                              | UPOREDNI PRIKAZ |           |           |          |          |          |              |      |      |
|--------------------------------------|-----------------|-----------|-----------|----------|----------|----------|--------------|------|------|
|                                      | LIJEČENJE       |           |           | KONTROLA |          |          | DIJAGNOSTIKA |      |      |
|                                      | 2008            | 2009      | 2010      | 2008     | 2009     | 2010     | 2008         | 2009 | 2010 |
| Klinika za opštu i vask. hir. VMA BG | 18              | 28        | 16        | 3        | 3        | 3        |              |      |      |
| <b>Ukupno</b>                        | <b>18</b>       | <b>28</b> | <b>16</b> | <b>3</b> | <b>3</b> | <b>3</b> |              |      |      |

U toku **2010.**godine u ustanove za **opštu i vaskularnu hirurgiju** na **liječenje** je upućeno **16** osiguranika, dok u toku **2009.**godine upućeno 28 osiguranika. Na **kontrolu** su u toku 2010.godine upućena **3** osiguranika, što je isti broj kao i u toku 2009.godine (Tabela 7).

Analizom grupa dijagnoza bolesti osiguranika (Tabela 8) upućenih na liječenje u 2010.godini na VMA Kliniku za opštu i vaskularnu hirurgiju, **6** slučajeva je iz grupe Bolesti mokraćno polnog sistema (N00-N99), **3** slučaja iz grupe Zloćudnih tumora (C00-C97).

Tabela 8.

| Klinika       | LIJEČENJE  |  |
|---------------|--|--|
|               | 2009   | 2010   |
|               | VMA<br>KLIN. ZA OPŠTU I<br>VASKULARNU<br>HIRURGIJU | VMA<br>KLIN. ZA OPŠTU I<br>VASKULARNU<br>HIRURGIJU |
| C00-C97       | 6  | 3  |
| E00-E90       | 4  | 1  |
| I00-I99       | 1  | 3  |
| K00-K93       | 2  | 1  |
| N00-N99       | 15   | 6  |
| Z00-Z99       |  | 2  |
| <b>Ukupno</b> | <b>28</b>  | <b>16</b>  |

Detaljnijom analizom grupa dijagnoza bolesti osiguranika upućenih na liječenje u 2010.godini utvrđeno je da je na Kliniku za opštu i vaskularnu hirurgiju VMA upućeno **6** slučajeva iz grupe Bolesti mokraćno-polnog sistema (N00-N99) sa dijagnozom Insufficiencia renalis (N18) radi ugradnje vještačke fistule (Tabela 8).

## 5. Ustanove za liječenje ginekoloških oboljenja

Tabela 9.

| Klinika                                | UPOREDNI PRIKAZ |           |           |           |           |           |              |          |          |
|--|-----------------|-----------|-----------|-----------|-----------|-----------|--------------|----------|----------|
|  | LIJEČENJE       |           |           | KONTROLA  |           |           | DIJAGNOSTIKA |          |          |
|  | 2008            | 2009      | 2010      | 2008      | 2009      | 2010      | 2008         | 2009     | 2010     |
| Ginekološko akušerska klinika GAK BG   | 12              | 17        | 13        | 6         | 5         | 3         |              |          | 2        |
| Institut za ginek. i akušerstvo KCS BG | 49              | 47        | 45        | 21        | 15        | 14        |              | 1        |          |
| Klinika za ginek. i akušerstvo KC NS   | 2               | 1         | 2         |           |           |           |              |          |          |
| <b>Ukupno</b>                          | <b>63</b>       | <b>65</b> | <b>60</b> | <b>27</b> | <b>20</b> | <b>17</b> | <b>0</b>     | <b>1</b> | <b>2</b> |

U toku 2010.godine je ukupno upućeno **60** osiguranika na **liječenje** u ustanove za **liječenje ginekoloških oboljenja**, dok je u toku 2009.godine upućeno **65** osiguranika. Broj upućenih osiguranika **na kontrolu** u toku 2010.godine (**17**) je smanjen u odnosu na broj upućenih osiguranika u toku 2009.godine (**20**). **Na dijagnostiku** je u toku 2010.godine upućeno **2** osiguranika, dok u toku 2009.godine je bio upućen **1** osiguranik. (Tabela 9)

Analizom grupa dijagnoza bolesti (Tabela 10) osiguranika upućenih na liječenje u 2010.godini, **38** slučajeva je iz grupe Zloćudnih tumora (C00-C97) i **10** slučajeva iz grupe Benignih tumora (D00-D89).

Iz grupe Zloćudnih tumora najviše (**35**) je iz podgrupe Zloćudnih tumora ženskih polnih organa (C51-C58).

Tabela 10.

| LIJEČENJE     |                                       |                                   |  |                                      |                                    |  |
|---------------|---------------------------------------|-----------------------------------|--|--------------------------------------|------------------------------------|--|
| Klinika       | 2009                                  |                                   |  | 2010                                 |                                    |  |
|               | GINEKOLOŠKO AKUŠERSKA KLINIKA -GAK BG | KCS INST.ZA GINEK.I AKUŠ.-GIK BGD | KC NOVI SAD KLINIKA ZA GINEKOLOGIJU I AKUŠERSTVO | GINEKOLOŠKO AKUŠERSKA KLINIKA GAK BG | KCS INST.ZA GINEK.I AKUŠ.- GIK BGD | KC NOVI SAD KLINIKA ZA GINEKOLOGIJU I AKUŠERSTVO |
| C00-C14       | 1                                     |                                   |  |                                      |                                    |  |
| C15-C26       |                                       |                                   |  |                                      | 2                                  |  |
| C45-C49       |                                       |                                   |  |                                      | 1                                  |  |
| C50           | 1                                     |                                   |  |                                      |                                    |  |
| C51-C58       | 10                                    | 28                                |  | 8                                    | 27                                 |  |
| D00-D48       | 1                                     |                                   |  | 1                                    |                                    |  |
| D25, D27, D39 |                                       | 5                                 |  | 1                                    | 8                                  |  |
| G00-G99       |                                       |                                   |  |                                      | 1                                  |  |
| K00-K99       |                                       | 1                                 |  | 1                                    |                                    |  |
| N00-N99       |                                       | 8                                 |  |                                      | 4                                  | 2  |
| O00-O99       | 3                                     | 4                                 | 1  | 1                                    | 1                                  |  |
| Q00-Q99       |                                       |                                   |  | 1                                    |                                    |  |
| Z00-Z99       | 1                                     | 1                                 |  |                                      | 1                                  |  |
| <b>Ukupno</b> | <b>17</b>                             | <b>47</b>                         | <b>1</b>   | <b>13</b>                            | <b>45</b>                          | <b>2</b>   |

## 6. Ustanove za liječenje oboljenja iz oblasti ortopedije i traumatologije

Tabela 11.

| Klinika                                    | UPOREDNI PRIKAZ |            |            |            |            |            |              |          |          |
|--|-----------------|------------|------------|------------|------------|------------|--------------|----------|----------|
|  | LIJEČENJE       |            |            | KONTROLA   |            |            | DIJAGNOSTIKA |          |          |
|  | 2008            | 2009       | 2010       | 2008       | 2009       | 2010       | 2008         | 2009     | 2010     |
| Institut za ortop. hirurške bol. Banjica   | 104             | 126        | 105        | 117        | 112        | 95         | 3            | 3        |          |
| Institut za ortop. hirurg. i traum. KCS BG | 24              | 23         | 16         | 11         | 22         | 16         |              |          |          |
| Klinika za traum. i ortopediju VMA BG      | 37              | 34         | 19         | 14         | 17         | 9          |              |          |          |
| Izrada proteza                             |                 |            |            |            |            |            |              |          |          |
| Zavod za ortopedsku protetiku BG           | 3               | 4          | 4          | 3          | 4          |            |              |          |          |
| Ortopedsko preduzeće Rudo BG               | 1               | 18         | 11         |            | 4          | 2          |              | 1        |          |
| <b>Ukupno</b>                              | <b>169</b>      | <b>205</b> | <b>155</b> | <b>145</b> | <b>159</b> | <b>122</b> | <b>3</b>     | <b>4</b> | <b>0</b> |

U toku 2010.godine ukupno je upućeno **155** osiguranika na **liječenje** u ustanove za **liječenje oboljenja iz oblasti ortopedije i traumatologije**, **140** osiguranika radi liječenja, a **15** osiguranika radi izrade proteze. U toku 2009.godine bilo je upućeno **205** osiguranika, **183** osiguranika zbog liječenja i **22** osiguranika radi izrade proteze. **Na kontrolu** je u toku 2010.godine upućeno **122**, a u toku 2009.godine **159** osiguranika. **Na dijagnostiku** u 2010.godini nije bilo upućenih osiguranika, a u toku 2009.godine **4** osiguranika (Tabela 11).

Analizom grupa dijagnoza bolesti osiguranika (Tabela 12) upućenih na liječenje u 2010.godini, **65** slučajeva su iz grupe Bolesti mišićno - koštanog sistema (M00-M99), **24** slučaja iz grupe Povrede (S00-S99) i **10** slučajeva iz grupe Urođene anomalije (Q00-Q99). U Tabeli 13 je prikazana grupa Povrede, sa značajnim smanjenjem broja upućenih sa 46 u 2009.godini na 23 u 2010-oj godini.

Tabela 12.

| LIJEČENJE     |  |                                     |                                    |                                       |                                     |                                    |                                       |  |
|---------------|--|-------------------------------------|------------------------------------|---------------------------------------|-------------------------------------|------------------------------------|---------------------------------------|--|
| Klinika       | Dijagnoza MKB                            | 2009                                |                                    |                                       | 2010                                |                                    |                                       |  |
|               |  | INST.ZA ORT.HIR. BOLESTI BANJICA BG | KCS INST. ZA ORTOP.HIR. I TRAUMAT. | VMA KLINIKA ZA TRAUMATOL I ORTOPEDIJU | INST.ZA ORT.HIR. BOLESTI BANJICA BG | KCS INST. ZA ORTOP.HIR. I TRAUMAT. | VMA KLINIKA ZA TRAUMATOL I ORTOPEDIJU |  |
| B00-B99       | Zarazne i parazitarne bolesti            |                                     |                                    |                                       | 1                                   |                                    |                                       |  |
| C00-C97       | Zloćudni tumori                          | 14                                  | 2                                  | 1                                     | 13                                  |                                    |                                       |  |
| D00-D48       | Dobročudni tumori                        | 3                                   |                                    | 2                                     | 4                                   |                                    |                                       |  |
| E00-E90       | Bolesti žlijezda sa unutrašnjim luč.     |                                     | 1                                  |                                       |                                     |                                    |                                       |  |
| G00-G99       | Bolesti nervnog sistema                  | 4                                   | 1                                  | 2                                     | 8                                   | 2                                  |                                       |  |
| I00-I99       | Bolesti sistema krvotoka                 |                                     |                                    |                                       |                                     | 1                                  |                                       |  |
| L00-L99       | Bolesti kože                             | 1                                   |                                    |                                       |                                     |                                    |                                       |  |
| M00-M99       | Bolesti mišićno koštanog sistema         | 63                                  | 3                                  | 12                                    | 54                                  | 2                                  | 9                                     |  |
| O00-O99       | Trudnoća, rađanje i babine               |                                     |                                    | 2                                     |                                     |                                    |                                       |  |
| Q00-Q99       | Urođene anomalije                        | 15                                  |                                    |                                       | 9                                   | 1                                  |                                       |  |
| S00-S99       | Povrede                                  | 18                                  | 15                                 | 13                                    | 8                                   | 10                                 | 6                                     |  |
| T80-T88       | Opekotine                                |                                     | 1                                  |                                       |                                     |                                    |                                       |  |
| Z00-Z99       | Faktori koji utiču na zdravstveno stanje | 8                                   |                                    | 2                                     | 8                                   |                                    | 4                                     |  |
| <b>Ukupno</b> |  | <b>126</b>                          | <b>23</b>                          | <b>34</b>                             | <b>105</b>                          | <b>16</b>                          | <b>19</b>                             |  |

Tabela 13.

| LIJEČENJE |   |  |   |   |  |   |   |   |
|-----------|---|--|---|---|--|---|---|---|
| Klinika   | Dijagnoza MKB                           | 2009   |   |   | 2010   |   |   |   |
|           |   | INST.ZA<br>ORT.HIR.<br>BOLESTI<br>BANJICA BG | KCS<br>INST. ZA<br>ORTOP.HIR. I<br>TRAUM. BGD | VMA<br>KLINIKA ZA<br>TRAUMAT. I<br>ORTOPED. | INST.ZA<br>ORT.HIR.<br>BOLESTI<br>BANJICA BG | KCS<br>INST. ZA<br>ORTOP.HIR. I<br>TRAUM. BGD | VMA<br>KLINIKA ZA<br>TRAUMAT. I<br>ORTOPED. |   |
| S12.0     | Prelom prvog vratnog pršljena           | 2  |   |   | 3  |   |   |   |
| S32       | Prelom slabinskog dijela kičme          | 2  |   |   |  |   |   |   |
| S36       | Povreda organa trbuha                   | 1  |   |   |  |   |   |   |
| S40       | Površinska povreda u predjelu ramena    |  | 1   | 1   |  |   |   |   |
| S42       | Prelom nadlaktice i ramena              |  |   |   |  | 1   |   |   |
| S43       | Uganuće ramenog zgloba                  | 1  | 1   | 1   |  |   |   |   |
| S44.2     | Povreda žbičnog živca u predjelu nadl.  |  |   | 1   |  | 1   |   |   |
| S50.0     | Nagnečenje lakta                        | 1  |   |   |  |   |   |   |
| S52       | Prelom podlaktice                       |  | 1   |   |  |   |   |   |
| S54.0     | Povreda živaca podlaktice               |  |   |   |  | 1   |   |   |
| S57.0     | Rana lakta uzrokovana zdrobljavanjem    |  | 1   |   |  | 2   |   |   |
| S61       | Otvorena rana šake                      |  | 1   |   |  | 1   |   |   |
| S62       | Prelom ručja i šake                     | 1  | 4   |   |  | 1   |   |   |
| S67.0     | Rana uzrokovana zdrobljavanjem palca    |  | 1   |   |  |   |   |   |
| S68       | Odsijecanje ručja i šake                |  | 4   |   |  | 1   |   |   |
| S70       | Površinska povreda u predjelu kuka      |  |   |   | 1  |   |   |   |
| S72       | Prelom butne kosti                      | 5  |   | 7   | 3  | 2   | 4   |   |
| S82       | Prel.potkoljenice i skočnog zgl.        | 3  |   | 1   | 1  |   |   |   |
| S83       | Iščašenje koljena                       |  |   | 1   |  |   |   |   |
| S84       | Povreda zivaca potkoljenice             | 1  |   |   |  |   |   |   |
| S86       | Povreda više mišića i tetiva potkoljen. |  | 1   | 1   |  |   |   |   |
| S87       | Povreda uzrokovana zdrobljavanjem       |  |   |   |  |   |   | 2 |
| S92.1     | Prelom skočne kosti                     | 1  |   |   |  |   |   |   |
| Ukupno    |   | 18   | 15  | 13  | 8  | 10  | 6   |   |

Tabela 14

| LIJEČENJE |  |                                    |  |                                    |  |  |
|-----------|--|------------------------------------|--|------------------------------------|--|--|
| Klinika   | Dijagnoza MKB                            | 2009                               |  | 2010                               |  |  |
|           |  | ORTOPEDSKO<br>PREDUZEĆE<br>RUDO BG | ZAVOD ZA<br>ORTOPEDSKU<br>PROTETIKU BG | ORTOPEDSKO<br>PREDUZEĆE<br>RUDO BG | ZAVOD ZA<br>ORTOPEDSKU<br>PROTETIKU BG |  |
| C00-C99   | Zloćudni tumori                          |                                    |  | 3                                  |  |  |
| H00-H59   | Bolesti oka                              | 1                                  |  | 2                                  |  |  |
| Q00-Q99   | Urođene anomalije                        | 11                                 | 1                                      | 2                                  |  |  |
| S00-S99   | Povrede                                  |                                    | 2                                      | 3                                  | 3                                      |  |
| T00-T98   | Opekotine                                |                                    | 1                                      |                                    |  |  |
| Z00-Z99   | Faktori koji utiču na zdravstveno stanje | 6                                  |  | 1                                  | 1                                      |  |
| Ukupno    |  | 18                                 | 4                                      | 11                                 | 4                                      |  |

## 7. Ustanove za liječenje maligniteta i radioterapiju

Tabela 15.

| Klinika                                 | UPOREDNI PRIKAZ |            |            |            |            |            |              |           |            |
|---|-----------------|------------|------------|------------|------------|------------|--------------|-----------|------------|
|   | LIJEČENJE       |            |            | KONTROLA   |            |            | DIJAGNOSTIKA |           |            |
|   | 2008            | 2009       | 2010       | 2008       | 2009       | 2010       | 2008         | 2009      | 2010       |
| Institut za onkologiju i radiologiju BG | 306             | 249        | 412        | 153        | 150        | 181        | 17           | 2         | 9          |
| Institut za onkol. Sremska Kamenica     | 68              | 78         | 78         | 8          | 14         | 10         | 91           | 65        | 132        |
| Institut za radiologiju VMA BG          | 9               | 14         | 12         |            | 1          |            | 16           | 8         | 1          |
| <b>Ukupno</b>                           | <b>383</b>      | <b>341</b> | <b>502</b> | <b>161</b> | <b>165</b> | <b>191</b> | <b>124</b>   | <b>75</b> | <b>142</b> |

U toku 2010.godine ukupno su upućena **502** osiguranika na liječenje u ustanove za liječenje maligniteta i radioterapiju navedenih oboljenja, dok je u toku 2009.godine upućen **341** osiguranik. Na kontrolu je u toku 2010.godine upućeno **191**, a u toku 2009.godine **165** osiguranika. Na dijagnostiku je u toku 2010.godine upućen **141** osiguranik a u toku 2009.godine **75** osiguranika (Tabela 15).

Tabela 16.

| Klinika       | LIJEČENJE                                    |   |                               |  |   |                               |
|---------------|--|---|-------------------------------|--|---|-------------------------------|
|               | 2009   |   |                               | 2010   |   |                               |
|               | INSTITUT ZA ONKOLOGIJU I RADIOLOGIJU BEOGRAD | INSTITUT ZA ONKOLOGIJU SREMSKA KAMENICA | VMA- INSTITUTE ZA RADIOLOGIJU | INSTITUT ZA ONKOLOGIJU I RADIOLOGIJU BEOGRAD | INSTITUT ZA ONKOLOGIJU SREMSKA KAMENICA | VMA- INSTITUTE ZA RADIOLOGIJU |
| C00-C14       | 1  | 1                                       |                               | 1  | 1                                       | 1                             |
| C15-C26       | 2  | 1                                       | 1                             | 4  | 1                                       |                               |
| C30-C39       |  | 3                                       | 2                             |  | 3                                       | 4                             |
| C40-C41       | 23   |   | 1                             | 42   |   |                               |
| C43-C44       | 3  |   |                               | 2  |   |                               |
| C45-C49       | 9  |   |                               | 13   |   |                               |
| C50           | 10   |   | 1                             | 10   | 5                                       | 1                             |
| C51-C58       | 165  | 8                                       | 2                             | 287  |   |                               |
| C60-C63       | 5  |   |                               |  | 1                                       | 3                             |
| C64-C68       |  |   |                               | 1  |   |                               |
| C69-C72       | 15   | 1                                       |                               | 21   |   | 1                             |
| C73-C75       |  | 52                                      |                               | 2  | 54                                      |                               |
| C76-C80       | 1  | 1                                       | 2                             | 1  | 1                                       |                               |
| C81-C96       | 6  | 2                                       | 2                             | 8  | 9                                       | 1                             |
| D00-D48       | 6  |   |                               | 10   |   |                               |
| E00-E99       | 1  | 2                                       |                               | 1  | 1                                       |                               |
| G00-G99       |  | 6                                       |                               |  |   |                               |
| I00-I99       |  |   | 3                             | 1  | 1                                       | 1                             |
| M00-M99       | 1  |   |                               |  |   |                               |
| N00-N99       | 1  |   |                               | 7  |   |                               |
| Q00-Q99       |  | 1                                       |                               |  |   |                               |
| Z00-Z99       |  |   |                               | 1  | 1                                       |                               |
| <b>Ukupno</b> | <b>249</b>                                   | <b>78</b>                               | <b>14</b>                     | <b>412</b>                                   | <b>78</b>                               | <b>12</b>                     |

Analizom grupa dijagnoza bolesti osiguranika (Tabela 16) upućenih na liječenje u 2010.godini u **Ustanove za liječenje maligniteta i radioterapiju** najbrojniji su slučajevi (**287**) iz podgrupe Zloćudni tumori ženskih polnih organa (C51-C58), što je više u odnosu na 2009.godinu kada je upućeno **175** osiguranika.



## 8. Ustanove za nuklearnu medicinu

Tabela 17.

| Klinika                               | UPOREDNI PRIKAZ |          |           |          |          |          |              |           |            |
|---------------------------------------|-----------------|----------|-----------|----------|----------|----------|--------------|-----------|------------|
|                                       | LIJEČENJE       |          |           | KONTROLA |          |          | DIJAGNOSTIKA |           |            |
|                                       | 2008            | 2009     | 2010      | 2008     | 2009     | 2010     | 2008         | 2009      | 2010       |
| KCS Institut za nukl. medicinu BG     | 4               | 4        | 5         |          | 1        |          | 43           | 24        | 42         |
| Institut za nuklearnu medicinu VMA BG | 4               | 3        | 6         |          |          |          | 61           | 69        | 63         |
| Centar za nuklearnu medicinu Vinča BG |                 |          |           |          |          |          | 11           |           |            |
| <b>Ukupno</b>                         | <b>8</b>        | <b>7</b> | <b>11</b> | <b>0</b> | <b>1</b> | <b>0</b> | <b>113</b>   | <b>93</b> | <b>105</b> |

U toku **2010.**godine je ukupno upućeno **11** osiguranika na liječenje u ustanove za **nuklearnu medicinu**, dok je u toku **2009.**godine upućeno **7** osiguranika. **Na kontrolu** u 2010.godini nije bilo upućenih osiguranika, dok je u 2009.godini bio upućen **1** osiguranik. **Na dijagnostiku** je u toku 2010.godine upućeno **105** osiguranika, što je povećanje u odnosu na 2009.godinu kada su upućena **93** osiguranika (Tabela17).

Tabela 18.

| Klinika       | LIJEČENJE   |  |   |  |
|---------------|---|--|---|--|
|               | 2009  |  | 2010  |  |
|               | KCS<br>NSTITUT ZA<br>NUKLEARNU<br>MEDICINU<br>BEOGRAD | VMA<br>NSTITUT ZA<br>NUKLEARNU<br>MEDICINU | KCS<br>NSTITUT ZA<br>NUKLEARNU<br>MEDICINU<br>BEOGRAD | VMA<br>NSTITUT ZA<br>NUKLEARNU<br>MEDICINU |
| C00-C97       | 1   |  | 2   | 1  |
| D50-D89       | 1   |  |   |  |
| E00-E90       |   | 3  | 3   | 5  |
| K00-K99       | 1   |  |   |  |
| Z00-Z99       | 1   |  |   |  |
| <b>Ukupno</b> | <b>4</b>  | <b>3</b>                                   | <b>5</b>  | <b>6</b>                                   |

Od **11** osiguranika upućenih na liječenje (Tabela 18), **5** ih je upućeno u KCS na Institut za nuklearnu medicinu, a **6** na VMA na Institut za nuklearnu medicinu. Analizom po grupama dijagnoza, najveći broj (**8**) upućenih je iz grupe Bolesti žljezda sa unutrašnjim lučenjem (E00-E90).

## 9. Ustanove za liječenje plućnih oboljenja i TBC

Tabela 19.

| Klinika                                  | UPOREDNI PRIKAZ |           |           |           |           |           |              |          |          |
|--|-----------------|-----------|-----------|-----------|-----------|-----------|--------------|----------|----------|
|  | LIJEČENJE       |           |           | KONTROLA  |           |           | DIJAGNOSTIKA |          |          |
|  | 2008            | 2009      | 2010      | 2008      | 2009      | 2010      | 2008         | 2009     | 2010     |
| Institut za plućne bol. i TBC Srem. Kam. | 5               | 3         | 2         | 2         | 3         | 2         |              |          |          |
| Institut za TBC i plućne bol. KCS BG     | 22              | 16        | 9         | 16        | 10        | 8         | 3            | 1        |          |
| Klinika za pulmologiju VMA BG            | 32              | 6         | 3         | 5         | 5         | 2         | 3            |          |          |
| <b>Ukupno</b>                            | <b>59</b>       | <b>25</b> | <b>14</b> | <b>23</b> | <b>18</b> | <b>12</b> | <b>6</b>     | <b>1</b> | <b>0</b> |

U toku **2010.**godine je ukupno upućeno **14** osiguranika na liječenje u ustanove za **liječenje plućnih bolesti i TBC**, dok je u toku **2009.**godine upućeno **25** osiguranika. **Na kontrolu** je u toku 2010.godine upućeno **12**, a u toku 2009.godine **18** osiguranika. **Na dijagnostiku** u toku 2010.godine nije bilo upućenih osiguranika, dok je u toku 2009.godine bio upućen **1** osiguranik (Tabela 19).

Analizom grupa dijagnoza bolesti (Tabela 20) upućenih na liječenje u 2010.godini, **4** osiguranika su sa dijagnozom iz grupe Zloćudnih tumora (C00-C97), dok je **5** osiguranika sa dijagnozom iz grupe Bolesti sistema za disanje (J00-J99).

Tabela 20.

| Klinika       | LIJEČENJE                               |   |                            |   |                                      |                            |
|---------------|---|---|----------------------------|---|--------------------------------------|----------------------------|
|               | 2009                                    |   |                            | 2010                                    |                                      |                            |
|               | INSTITUT ZA PLUĆNE BOL. I TBC SREM.KAM. | KCS INST. ITUT ZA TBC I PLUĆNE BOLESTI BG | VMA KLINIKA ZA PULMOLOGIJU | INSTITUT ZA PLUĆNE BOL. I TBC SREM.KAM. | KCS INST. ZA TBC I PLUĆNE BOLESTI BG | VMA KLINIKA ZA PULMOLOGIJU |
| C00-C97       | 3                                       | 5   |                            | 1                                       | 2                                    | 1                          |
| D00-D48       |   |   | 1                          |   |                                      |                            |
| D50-D89       |   | 4   | 3                          |   | 1                                    | 1                          |
| E00-E90       |   | 1   |                            |   |                                      |                            |
| G00-G99       |   | 2   |                            |   |                                      |                            |
| I00-I99       |   |   |                            | 1                                       | 1                                    |                            |
| J00-J99       |   | 2   | 2                          |   | 4                                    | 1                          |
| L00-L99       |   | 1   |                            |   |                                      |                            |
| M00-M99       |   | 1   |                            |   |                                      |                            |
| R00-R99       |   |   |                            |   | 1                                    |                            |
| <b>Ukupno</b> | <b>3</b>                                | <b>16</b>                                 | <b>6</b>                   | <b>2</b>                                | <b>9</b>                             | <b>3</b>                   |

## 10. Ustanove za liječenje oboljenja žljezda sa unutrašnjim lučenjem

Tabela 21.

| Klinika                                  | UPOREDNI PRIKAZ |            |            |           |           |           |              |           |           |
|--|-----------------|------------|------------|-----------|-----------|-----------|--------------|-----------|-----------|
|  | LIJEČENJE       |            |            | KONTROLA  |           |           | DIJAGNOSTIKA |           |           |
|  | 2008            | 2009       | 2010       | 2008      | 2009      | 2010      | 2008         | 2009      | 2010      |
| Klinika za endokrinologiju VMA BG        | 10              |            | 3          | 5         | 3         | 2         |              | 1         |           |
| Inst. za endok. dijab. i met.bol. KCS BG | 80              | 81         | 94         | 33        | 35        | 53        | 10           | 10        | 17        |
| Spec. zavod za štitnu žlijezdu Zlatibor  | 27              | 25         | 41         | 2         | 2         | 1         | 21           | 5         | 8         |
| <b>Ukupno</b>                            | <b>117</b>      | <b>106</b> | <b>138</b> | <b>40</b> | <b>40</b> | <b>56</b> | <b>31</b>    | <b>16</b> | <b>25</b> |

U toku **2010.**godine je ukupno upućeno **138** osiguranika na liječenje u ustanove za **liječenje oboljenja žljezda sa unutrašnjim lučenjem, dijabetesa...** dok je u toku **2009.**godine upućeno **106** osiguranika. **Na kontrolu** je u toku 2010.godine upućeno **40** osiguranika, dok je u toku 2009.godine **56** osiguranika. **Na dijagnostiku** je u toku 2010.godine upućeno **25** osiguranika dok je u toku 2009.godine upućeno **16** osiguranika. (Tabela 21)

Analizom grupa dijagnoza bolesti osiguranika (Tabela 22) upućenih na liječenje u 2010.godini **70** slučajeva je iz grupe Bolesti žljezda sa unutrašnjim lučenjem (E00-E90), **25** slučajeva iz grupe Zloćudni tumori (C00-C97) i **26** slučajeva iz grupe Dobročudni tumori (D00-D89).

Tabela 22.

| LIJEČENJE     |                          |                                      |  |                          |                                      |  |
|---------------|--------------------------|--------------------------------------|--|--------------------------|--------------------------------------|--|
| Klinika       | 2009                     |                                      |  | 2010                     |                                      |  |
|               | KLINIKA ZA ENDOKRIN. VMA | KCS INST. ZA ENDOK. DIJAB. I MET. BG | SPEC. ZAVOD ZA ŠTITNU ŽLJEZDU ZLATIBOR | KLINIKA ZA ENDOKRIN. VMA | KCS INST. ZA ENDOK. DIJAB. I MET. BG | SPEC. ZAVOD ZA ŠTITNU ŽLJEZDU ZLATIBOR |
| C00-C97       |                          | 14                                   |  |                          | 24                                   | 1                                      |
| D10-D36, D44  |                          | 18                                   |  |                          | 25                                   | 1                                      |
| E00-E90       |                          | 38                                   | 25                                     | 3                        | 28                                   | 39                                     |
| F00-F99       |                          | 1                                    |  |                          |                                      |  |
| H00-H59       |                          |                                      |  |                          | 2                                    |  |
| I00-I99       |                          | 5                                    |  |                          | 5                                    |  |
| K00-K99       |                          |                                      |  |                          | 3                                    |  |
| L00-L99       |                          |                                      |  |                          | 2                                    |  |
| M00-M99       |                          | 2                                    |  |                          | 1                                    |  |
| N00-N99       |                          | 1                                    |  |                          | 1                                    |  |
| Q00-Q99       |                          | 2                                    |  |                          | 1                                    |  |
| R00-R99       |                          |                                      |  |                          | 1                                    |  |
| S00-S99       |                          |                                      |  |                          | 1                                    |  |
| <b>Ukupno</b> | <b>0</b>                 | <b>81</b>                            | <b>25</b>                              | <b>3</b>                 | <b>94</b>                            | <b>41</b>                              |

### 11. Ustanove za liječenje oboljenja digestivnog sistema

Tabela 23.

| Klinika                               | UPOREDNI PRIKAZ |            |            |           |           |           |              |           |           |
|---------------------------------------|-----------------|------------|------------|-----------|-----------|-----------|--------------|-----------|-----------|
|                                       | LIJEČENJE       |            |            | KONTROLA  |           |           | DIJAGNOSTIKA |           |           |
|                                       | 2008            | 2009       | 2010       | 2008      | 2009      | 2010      | 2008         | 2009      | 2010      |
| Klinika za gastroenterologiju VMA BG  | 81              | 86         | 40         | 9         | 12        | 10        | 15           | 19        | 10        |
| Institut za digestivne bolesti KCS BG | 56              | 56         | 67         | 15        | 17        | 21        | 11           | 9         | 19        |
| <b>Ukupno</b>                         | <b>137</b>      | <b>142</b> | <b>107</b> | <b>24</b> | <b>29</b> | <b>31</b> | <b>26</b>    | <b>28</b> | <b>29</b> |

U toku 2010.godine ukupno je upućeno **107** osiguranika na liječenje u ustanove za **liječenje oboljenja digestivnog sistema**, dok je u toku 2009.godine upućeno **142** osiguranika. **Na kontrolu** je u toku 2010.godine upućen **31**, a u toku 2009.godine **29** osiguranika. **Na dijagnostiku** je u toku 2010.godine upućeno **29** osiguranika, a u toku 2009.godine **28** osiguranika (Tabela 23).

Tabela 24.

| LIJEČENJE     |                        |                            |                        |                               |
|---------------|------------------------|----------------------------|------------------------|-------------------------------|
| Klinika       | 2009                   |                            | 2010                   |                               |
|               | VMA KLIN.ZA GASTROENT. | INSTIT ZA DIG. BOL. KCS BG | VMA KLIN.ZA GASTROENT. | INSTIT ZA DIG. BOLESTI KCS BG |
| A00-A99       | 1                      |                            |                        |                               |
| B00-B99       |                        |                            |                        | 3                             |
| C00-C97       | 26                     | 27                         | 6                      | 29                            |
| D00-D48       | 3                      | 2                          | 2                      | 3                             |
| E00-E90       |                        | 1                          |                        |                               |
| F00-F99       | 1                      |                            |                        |                               |
| I00-I99       | 2                      | 1                          |                        |                               |
| K00-K93       | 47                     | 22                         | 30                     | 29                            |
| M00-M99       |                        |                            | 1                      |                               |
| N00-N99       | 1                      | 1                          |                        |                               |
| R00-R99       | 3                      | 2                          | 1                      | 3                             |
| S00-S99       | 1                      |                            |                        |                               |
| T00-T98       | 1                      |                            |                        |                               |
| <b>Ukupno</b> | <b>86</b>              | <b>56</b>                  | <b>40</b>              | <b>67</b>                     |

Tabela 25.

| LIJEČENJE           |   |   |                        |                             |                        |                             |
|---------------------|---|---|------------------------|-----------------------------|------------------------|-----------------------------|
| Grupe dijagnoza MKB | Dijagnoza   | Konzilijum  | 2009                   |                             | 2010                   |                             |
|                     |   |   | VMA KLIN.ZA GASTROENT. | INSTIT. ZA DIG. BOL. KCS BG | VMA KLIN.ZA GASTROENT. | INSTIT. ZA DIG. BOL. KCS BG |
| K21                 | Želudačno jednjačko povraćanje                                      | interna kl.<br>hirurška kl.                           | 5                      | 1                           | 2                      | 2                           |
| K22                 | Druge bolesti jednjaka  | interna kinika<br>hirurška kl.                        | 4                      |                             | 4                      | 2                           |
| K26                 | Grizlica želuca   | hirurška kl.  |                        | 2                           |                        |                             |
| K27                 | Peptička grizilica, neoznačene lokacije                             | interna kl.   |                        | 1                           |                        |                             |
| K31                 | Druge bolesti želuca  | interna kl.   | 2                      |                             |                        |                             |
| K44                 | Kila grudno-trbušne prečage   | interna kinika<br>hirurška kl.<br>Konz.gastroenterol. |                        |                             |                        | 3                           |
| K50                 | Cronova bolest  | interna kinika<br>hirurška kl.                        | 7                      |                             | 5                      | 1                           |
| K51                 | Zapaljenje debelog crijeva sa grizlicama                            | interna kinika<br>hirurška kl.                        | 2                      | 3                           | 5                      | 2                           |
| K52                 | Druga nezarazna zapaljenja želuca, tankog crijeva i debelog crijeva | interna kl.   |                        | 1                           |                        |                             |
| K55                 | Bolesti krvnih sudova crijeva                                       | hirurška kl.<br>interna kl.                           |                        |                             |                        | 2                           |
| K56                 | Paraliza ili začepljenje crijeva                                    | hirurška kl.  |                        | 2                           | 1                      | 1                           |
| K57                 | Vrećasta proširenja crijeva   | interna kl.   | 1                      |                             |                        |                             |
| K58                 | Sindrom nadražnog crijeva   | Konz.gastroenterol.                                   | 1                      |                             |                        |                             |
| K60                 | Prskotina i fistula čmara i prskotina i fistula zadnjeg crijeva     | hirurška kl.  |                        | 1                           |                        | 3                           |
| K62                 | Bolesti zadnjeg crijeva   | interna kl.   | 1                      |                             | 1                      |                             |
| K63                 | Druge bolesti crijeva   | hirurška kl.  | 2                      |                             |                        | 1                           |
| K65                 | Zapaljenje potrbušnice  | interna kl.   |                        |                             |                        | 1                           |
| K71                 | Bolest jetre uzrokovana toksinima                                   | interna kl.   |                        | 1                           |                        |                             |
| K72                 | Nedovoljna funkcija jetre   | interna kinika  | 2                      | 1                           |                        | 2                           |
| K73                 | Hronično zapaljenje jetre   | interna kl.   |                        |                             |                        | 1                           |
| K74                 | Fibroza i ciroza jetre  | interna kinika<br>hirurška kl.                        | 3                      | 3                           | 2                      | 2                           |
| K75                 | Zapaljenske bolesti jetre   | hirurška kl.  | 1                      |                             |                        | 1                           |
| K76                 | Druge bolesti jetre   | interna kl.   |                        |                             | 1                      |                             |
| K80                 | Kamen i zapaljenje žučne kesice                                     | interna kinika<br>hirurška kl.                        | 3                      | 1                           | 2                      | 2                           |
| K81                 | Zapaljenje žučne kese   | hirurška kl.  |                        | 1                           |                        |                             |
| K83                 | Druge bolesti žučnih kanala   | interna kl.   | 1                      |                             |                        |                             |
| K85                 | Zapaljenje i druge bolesti gušterače                                | hirurška kl.  | 2                      | 1                           | 1                      |                             |
| K86                 | Druge bolesti gušterače   | interna kl.<br>hirurška kl.<br>Konz.gastroenterol.    | 7                      | 1                           | 5                      | 2                           |
| K90                 | Loša apsorpcija u crijevima   | interna kinika<br>hirurška kl.                        |                        |                             | 1                      |                             |
| K91                 | Bolesti organa za varenje poslije intervencija                      | interna kl.   | 1                      |                             |                        |                             |
| K92                 | Druge bolesti organa za varenje                                     | interna kinika  | 2                      | 2                           |                        | 1                           |
| Ukupno              |   |   | 47                     | 22                          | 30                     | 29                          |

Analizom grupa dijagnoza bolesti osiguranika (Tabela 24) upućenih na liječenje u 2010.godini **59** slučajeva su iz grupe Bolesti sistema za varenje (K00-K93), a **35** slučajeva iz grupe Zloćudni tumori (C00-C97).

Na pojedine klinike upućivanje za iste dijagnoze vrši više konzilijuma (konzilijum hirurga, konzilijum specijalista interne medicine, konzilijum gastroenterologa) (Tabela 25).

## 12. Ustanove za liječenje bolesti krvi i krvotvornih organa

Tabela 26.

| Klinika                         | UPOREDNI PRIKAZ |            |            |            |            |            |              |           |           |
|---------------------------------|-----------------|------------|------------|------------|------------|------------|--------------|-----------|-----------|
|                                 | LIJEČENJE       |            |            | KONTROLA   |            |            | DIJAGNOSTIKA |           |           |
|                                 | 2008            | 2009       | 2010       | 2008       | 2009       | 2010       | 2008         | 2009      | 2010      |
| Institut za hematologiju KCS BG | 33              | 26         | 21         | 16         | 14         | 15         | 12           | 9         | 2         |
| Klinika za hematologiju VMA BG  | 133             | 122        | 129        | 117        | 185        | 184        | 15           | 14        | 17        |
| <b>Ukupno</b>                   | <b>166</b>      | <b>148</b> | <b>150</b> | <b>133</b> | <b>199</b> | <b>199</b> | <b>27</b>    | <b>23</b> | <b>19</b> |

U toku **2010.**godine je ukupno upućeno **150** osiguranika na liječenje u ustanove za **liječenje bolesti krvi i krvotvornih organa**, dok je u toku **2009.**godine upućeno **148** osiguranika. **Na kontrolu** je u toku **2010.**godine upućeno **199**, što je isti broj kao i **2009.**godine **133** osiguranika. **Na dijagnostiku** je u toku **2010.**godine upućeno **19** osiguranika, a u toku **2009.**godine **23** osiguranika (Tabela 26).

Tabela 27.

| Klinika       | LIJEČENJE                          |                                 |                                    |                                 |
|---------------|------------------------------------|---------------------------------|------------------------------------|---------------------------------|
|               | 2009                               |                                 | 2010                               |                                 |
|               | KCS<br>INSTITUT ZA<br>HEMATOLOGIJU | VMA<br>KLINIKA ZA<br>HEMATOLOG. | KCS<br>INSTITUT ZA<br>HEMATOLOGIJU | VMA<br>KLINIKA ZA<br>HEMATOLOG. |
| B00-B99       |                                    |                                 | 1                                  |                                 |
| C00-C97       | 17                                 | 92                              | 14                                 | 111                             |
| D00-D48       | 6                                  | 17                              | 4                                  | 13                              |
| E00-E90       |                                    |                                 | 1                                  |                                 |
| K00-K93       |                                    | 2                               |                                    |                                 |
| N00-N99       |                                    | 1                               | 1                                  |                                 |
| R00-R99       | 3                                  | 3                               |                                    | 1                               |
| Z00-Z99       |                                    | 7                               |                                    | 4                               |
| <b>Ukupno</b> | <b>26</b>                          | <b>122</b>                      | <b>21</b>                          | <b>129</b>                      |

Analiza po grupama dijagnoza osiguranika upućenih na liječenje u **2010.**godini, pokazala je da je na liječenje u KCS na Institut za hematologiju upućen **21** osiguranik i **129** osiguranika na Kliniku za hematologiju VMA. Od ukupno **150** upućena osiguranika, **125** su sa dijagnozama iz grupe Zloćudni tumori (C00-C97), tabela 27.

## 13. Ustanove za liječenje tropskih i infektivnih oboljenja

Tabela 28.

| Klinika                                  | UPOREDNI PRIKAZ |           |           |          |          |          |              |          |          |
|--|-----------------|-----------|-----------|----------|----------|----------|--------------|----------|----------|
|  | LIJEČENJE       |           |           | KONTROLA |          |          | DIJAGNOSTIKA |          |          |
|  | 2008            | 2009      | 2010      | 2008     | 2009     | 2010     | 2008         | 2009     | 2010     |
| Institut za tropske i infek. bol. KCS BG | 15              | 7         | 13        | 7        | 1        | 2        | 6            | 4        | 7        |
| Klinika za infektivne bolesti VMA BG     | 8               | 15        | 7         |          | 1        | 2        |              | 2        |          |
| Klinika za infektivne bolesti KC NS      |                 | 1         |           |          |          |          |              |          |          |
| <b>Ukupno</b>                            | <b>23</b>       | <b>23</b> | <b>20</b> | <b>7</b> | <b>2</b> | <b>4</b> | <b>6</b>     | <b>6</b> | <b>7</b> |

U toku **2010.**godine ukupno je upućeno **20** osiguranika na liječenje u ustanove za **liječenje infektivnih bolesti**, dok su u toku **2009.**godine upućena **23** osiguranika. **Na kontrolu** su u toku **2010.**godine upućena **4**, a u toku **2009.**godine **2** osiguranika.

Na dijagnostiku je u toku 2010.godine upućeno 7 osiguranika, dok je u toku 2009.godine upućeno 6 osiguranika.

Tabela 29.

| LIJEČENJE     |                                 |                           |                                 |                            |
|---------------|---------------------------------|---------------------------|---------------------------------|----------------------------|
| Klinika       | 2009                            |                           | 2010                            |                            |
|               | KCS INST. ZA INFEKT.I TROP.BOL. | KLINIKA ZA INFEKT.BOL VMA | KCS INST. ZA INFEKT.I TROP.BOL. | KLINIKA ZA INFEKT. BOL VMA |
| A00-A99       |                                 | 1                         | 1                               | 2                          |
| B00-B99       | 3                               | 6                         | 2                               | 2                          |
| E00-E99       |                                 |                           | 1                               |                            |
| G00-G99       |                                 | 1                         |                                 | 1                          |
| J00-J99       |                                 | 1                         |                                 | 1                          |
| K00-K93       |                                 | 2                         |                                 |                            |
| L00-L99       |                                 |                           | 1                               |                            |
| R00-R99       | 2                               | 4                         | 8                               | 1                          |
| Z00-Z99       | 2                               |                           |                                 |                            |
| <b>Ukupno</b> | <b>7</b>                        | <b>15</b>                 | <b>13</b>                       | <b>7</b>                   |

Analiza po dijagnozama osiguranika upućenih na liječenje u 2010.godini je pokazala da je najveći broj upućenih slučajeva (9) iz grupe Simptomi, znaci i patološki klinički i laboratorijski nalazi i to 8 osiguranika sa dijagnozom Groznica nepoznatog porijekla (R50) (Tabela 29).

#### 14. Ustanove za liječenje bolesti uha, grla i nosa

Tabela 30.

| Klinika                                 | UPOREDNI PRIKAZ |            |            |           |           |           |              |          |           |
|---|-----------------|------------|------------|-----------|-----------|-----------|--------------|----------|-----------|
|   | LIJEČENJE       |            |            | KONTROLA  |           |           | DIJAGNOSTIKA |          |           |
|   | 2008            | 2009       | 2010       | 2008      | 2009      | 2010      | 2008         | 2009     | 2010      |
| Institut za ORL i maksilof. hir. KCS BG | 65              | 73         | 48         | 27        | 40        | 37        | 7            | 6        | 29        |
| Klinika za maksilofacijalnu hir. VMA BG | 101             | 101        | 52         | 27        | 47        | 18        | 2            | 2        |           |
| Klinika za uho, grlo i nos VMA BG       | 19              | 23         | 23         | 8         | 7         | 13        | 1            |          |           |
| Klinika za uho, grlo i nos KC NS        | 8               | 7          | 4          | 8         | 5         | 3         | 1            |          | 1         |
| <b>Ukupno</b>                           | <b>193</b>      | <b>204</b> | <b>127</b> | <b>70</b> | <b>99</b> | <b>71</b> | <b>11</b>    | <b>8</b> | <b>30</b> |

U toku 2010.godine je ukupno upućeno na liječenje bolesti uha, grla, nosa i maksilofacijalne regije 127 osiguranika dok su u toku 2009.godine upućena 204 osiguranika. Na kontrolu je u toku 2010.godine upućen 71 a u toku 2009.godine 99 osiguranika. Na dijagnostiku je u toku 2010.godine upućeno 30 osiguranika a u toku 2009.godine 8 osiguranika (Tabela 30).

Tabela 31.

| LIJEČENJE     |   |                                |   |  |   |                                |   |  |
|---------------|---|--------------------------------|---|--|---|--------------------------------|---|--|
| Klinika       | 2009  |                                |   |  | 2010  |                                |   |  |
|               | KCS<br>INSTITUT ZA<br>ORL I<br>MAKSILOF.<br>HIR. BG | VMA-KL.ZA<br>MAKSILOF.<br>HIR. | KLINIKA<br>ZA UHO,<br>GRLO I<br>NOS VMA<br>BG | KLINIKA<br>ZA UHO,<br>GRLO I<br>NOS KC<br>NS | KCS<br>INSTITUT ZA<br>ORL I<br>MAKSILOF.<br>HIR. BG | VMA-KL.ZA<br>MAKSILOF.<br>HIR. | KLINIKA<br>ZA UHO,<br>GRLO I<br>NOS VMA<br>BG | KLINIKA<br>ZA UHO,<br>GRLO I<br>NOS KC<br>NS |
| C00-C97       | 18  | 65                             | 5   | 4  | 13  | 29                             | 7   | 1  |
| D00-D48       | 10  | 8                              | 1   |  | 2   | 8                              | 1   |  |
| E00-E90       | 1   |                                |   |  |   |                                |   |  |
| G00-G99       | 3   | 1                              |   |  |   | 4                              |   |  |
| H00-H95       | 14  |                                | 3   |  | 19  | 1                              | 1   |  |
| J00-J99       | 12  | 1                              | 14  | 3  | 5   |                                | 14  | 3  |
| K00-K93       |   | 7                              |   |  |   | 3                              |   |  |
| L00-L99       |   |                                |   |  |   | 1                              |   |  |
| M00-M99       |   | 1                              |   |  |   |                                |   |  |
| Q00-Q99       | 4   | 12                             |   |  | 2   | 1                              |   |  |
| R00-R99       | 2   |                                |   |  | 6   |                                |   |  |
| S00-S99       | 5   | 6                              |   |  |   | 4                              |   |  |
| T00-T98       | 1   |                                |   |  |   |                                |   |  |
| Z00-Z99       | 3   |                                |   |  | 1   |                                |   |  |
| <b>Ukupno</b> | <b>73</b>   | <b>101</b>                     | <b>23</b>                                     | <b>7</b>                                     | <b>48</b>   | <b>52</b>                      | <b>23</b>                                     | <b>4</b>                                     |

Analizom grupa dijagnoza bolesti osiguranika (Tabela 31) upućenih na liječenje u 2010.godini, **50** osiguranika su sa dijagnozama iz grupe Tumori (C00-D48), **22** osiguranika sa dijagnozama iz grupe Bolesti sistema za disanje (J00-J99), **21** osiguranik sa dijagnozama iz grupe Bolesti oka (H00-H95).

Tabela 32.

| LIJEČENJE                              |                                   |                                    |                          |                                    |                          |
|--|-----------------------------------|------------------------------------|--------------------------|------------------------------------|--------------------------|
| Grupe<br>dijagnoza<br>MKB              | Dijagnoze                         | 2009                               |                          | 2010                               |                          |
|  |                                   | KCS<br>INSTITUT<br>ZA ORL I<br>MFH | VMA<br>KLINIKA<br>ZA MFH | KCS<br>INSTITUT<br>ZA ORL I<br>MFH | VMA<br>KLINIKA<br>ZA MFH |
| H05                                    | Bolesti duplje oka                |                                    |                          |                                    | 1                        |
| H60                                    | Zapaljenje spoljašnjeg uha        |                                    |                          | 2                                  |                          |
| H65                                    | Negnojno zapalj. srednjeg uha     | 1                                  |                          | 1                                  |                          |
| H66                                    | Gnojno zapalj. srednjeg uha       |                                    |                          | 1                                  |                          |
| H90                                    | Gluvoća                           | 12                                 |                          | 15                                 |                          |
| H95                                    | Bolesti uva i mastoidnog nastavka | 1                                  |                          |                                    |                          |
| <b>Bolesti usta, plj.žlj. i vilica</b> |                                   |                                    |                          |                                    |                          |
| K07                                    | Anomalija zuba i kostiju lica     |                                    | 4                        |                                    | 3                        |
| K10                                    | Druge bolesti vilica              |                                    | 3                        |                                    |                          |
| <b>Ukupno</b>                          |                                   | <b>14</b>                          | <b>7</b>                 | <b>19</b>                          | <b>4</b>                 |

Analizom grupa dijagnoza bolesti osiguranika upućenih na liječenje u 2010.godini, utvrđeno je da su **3** osiguranika sa dijagnozom iz grupe Anomalije zuba i kostiju lica (K07), (Tabela 32).

## 15. Ustanove za liječenje oboljenja mokraćno polnog sistema

Tabela 33.

| Klinika                                    | UPOREDNI PRIKAZ |            |            |           |           |           |              |           |           |
|--|-----------------|------------|------------|-----------|-----------|-----------|--------------|-----------|-----------|
|  | LIJEČENJE       |            |            | KONTROLA  |           |           | DIJAGNOSTIKA |           |           |
|  | 2008            | 2009       | 2010       | 2008      | 2009      | 2010      | 2008         | 2009      | 2010      |
| Institut za urologiju i nefrologiju KCS BG | 255             | 312        | 343        | 50        | 70        | 63        | 34           | 10        | 13        |
| Klinika za nefrologiju VMA BG              | 40              | 21         | 18         | 19        | 8         | 10        | 3            | 1         | 1         |
| Klinika za urologiju VMA BG                | 12              | 25         | 48         | 4         | 1         | 9         | 3            | 5         | 15        |
| <b>Ukupno</b>                              | <b>307</b>      | <b>358</b> | <b>409</b> | <b>73</b> | <b>79</b> | <b>82</b> | <b>40</b>    | <b>16</b> | <b>29</b> |

U toku 2010.godine je ukupno upućeno **409** osiguranika na liječenje u ustanove za liječenje oboljenja mokraćno-polnog sistema, dok je u toku 2009.godine upućeno **358** osiguranika. Na kontrolu je u toku 2010.godine upućeno **82**, a u toku 2009.godine **79** osiguranika. Na dijagnostiku je u toku 2010.godine upućeno **29** osiguranika, dok je u toku 2009.godine upućeno **16** osiguranika (Tabela 33).

Tabela 34.

| Klinika       | LIJEČENJE                            |                            |                          |                                      |                            |                          |
|---------------|--------------------------------------|----------------------------|--------------------------|--------------------------------------|----------------------------|--------------------------|
|               | 2009                                 |                            |                          | 2010                                 |                            |                          |
|               | KCS INST. ZA UROLOGIJU I NEFROLOGIJU | VMA KLINIKA ZA NEFROLOGIJU | VMA KLINIKA ZA UROLOGIJU | KCS INST. ZA UROLOGIJU I NEFROLOGIJU | VMA KLINIKA ZA NEFROLOGIJU | VMA KLINIKA ZA UROLOGIJU |
| C45-C97       | 150                                  |                            | 14                       | 180                                  |                            | 24                       |
| D00-D48       | 12                                   |                            | 5                        | 14                                   |                            | 5                        |
| E00-E90       |                                      | 1                          |                          |                                      |                            |                          |
| I00-I99       | 2                                    |                            |                          |                                      |                            |                          |
| M00-M99       |                                      | 1                          |                          |                                      |                            |                          |
| N00-N99       | 124                                  | 15                         | 6                        | 132                                  | 13                         | 18                       |
| Q00-Q99       | 1                                    |                            |                          | 2                                    |                            |                          |
| R00-R99       | 2                                    |                            |                          | 1                                    |                            | 1                        |
| S00-S99       | 1                                    |                            |                          |                                      |                            |                          |
| Y00-Y99       |                                      |                            |                          | 1                                    |                            |                          |
| Z00-Z99       | 20                                   | 4                          |                          | 13                                   | 5                          |                          |
| <b>Ukupno</b> | <b>312</b>                           | <b>21</b>                  | <b>25</b>                | <b>343</b>                           | <b>18</b>                  | <b>48</b>                |

Analizom grupa dijagnoza bolesti osiguranika (Tabela 34) upućenih na liječenje u toku 2010.godine, **204** osiguranika su sa dijagnozama iz grupe Zloćudnih tumora (C00-C97), **163** iz grupe Bolesti mokraćno-polnog sistema (N00-N99) i **18** iz grupe Faktori koji utiču na zdravstveno stanje (Z00-Z99).

Tabela 35.

| Klinika       | Dijagnoza                         | LIJEČENJE                            |                          |                                      |                          |
|---------------|-----------------------------------|--------------------------------------|--------------------------|--------------------------------------|--------------------------|
|               |                                   | 2009                                 |                          | 2010                                 |                          |
|               |                                   | KCS INST. ZA UROLOGIJU I NEFROLOGIJU | VMA KLINIKA ZA UROLOGIJU | KCS INST. ZA UROLOGIJU I NEFROLOGIJU | VMA KLINIKA ZA UROLOGIJU |
| C15-C26       | Zloćudni tumori organa za disanje | 2                                    |                          | 3                                    | 1                        |
| C45-C49       | Zloćudni tumori vezivnog tkiva    |                                      | 1                        |                                      |                          |
| C51-C58       | Zloćudni tumori žen.pol.organa    | 3                                    |                          | 3                                    |                          |
| C60-C63       | Zloćudni tumori muž.pol.organa    | 66                                   | 1                        | 76                                   | 6                        |
| C64-C68       | Zloćudni tumori sist. za mokrenje | 75                                   | 11                       | 95                                   | 16                       |
| C76-C80       | Sekundarni zloćudni tumori        | 1                                    | 1                        | 3                                    | 1                        |
| C81-C96       | Zloćudni tumori lim.i krvot.tkiva | 3                                    |                          |                                      |                          |
| <b>Ukupno</b> |                                   | <b>150</b>                           | <b>14</b>                | <b>180</b>                           | <b>24</b>                |



Detaljnijom analizom osiguranika sa dijagnozama iz grupe Zloćudnih tumora utvrđeno je da je na liječenje upućeno **111** osiguranika sa dijagnozama iz podgrupe Zloćudni tumori sistema za mokrenje (C64-C68), kao i 82 iz podgrupe Zloćudni tumori muških polnih organa (C60-C63), sa povećanjem broja upućenih u odnosu na 2009.godinu, tabela 35.

Tabela 36.

| LIJEČENJE |                                 |   |                              |                                |   |                              |                                |
|-----------|---------------------------------|---|------------------------------|--------------------------------|---|------------------------------|--------------------------------|
| Klinika   | Dijagnoza                       | 2009  |                              |                                | 2010  |                              |                                |
|           |                                 | KCS<br>INST. ZA<br>UROLOGIJU I<br>NEFROLOGIJU | VMA<br>KLINIKA<br>ZA NEFROL. | VMA<br>KLINIKA ZA<br>UROLOGIJU | KCS<br>INST. ZA<br>UROLOGIJU I<br>NEFROLOGIJU | VMA<br>KLINIKA<br>ZA NEFROL. | VMA<br>KLINIKA ZA<br>UROLOGIJU |
| N00-N08   | Bolesti glomerula bubrega       | 4   | 2                            |                                | 5   |                              |                                |
| N10-N16   | Bolesti kanalića bubrega        | 3   |                              | 2                              | 9   |                              |                                |
| N17-N19   | Nedovoljna funkcija bubrega     | 24  | 12                           | 1                              | 11  | 11                           | 1                              |
| N20-N23   | Mokraćni kamenci                | 77  | 1                            | 3                              | 92  | 2                            | 13                             |
| N25-N29   | Drugi poremećaji bubrega        | 2   |                              |                                | 1   |                              |                                |
| N30-N39   | Druge bolesti mokr. sistema     | 4   |                              |                                | 8   |                              | 4                              |
| N40-N51   | Bolesti muških polnih organa    | 6   |                              |                                | 5   |                              |                                |
| N80-N98   | Nezap. bolesti pol. organa žene | 1   |                              |                                |   |                              |                                |
| N99       | Druge bolesti mok-pol. sistema  | 3   |                              |                                | 1   |                              |                                |
| Ukupno    |                                 | 124   | 15                           | 6                              | 132   | 13                           | 18                             |

U toku 2010.godine upućen je na liječenje **107** osiguranika sa dijagnozama iz podgrupe Mokraćni kamenci (N20-N23), što je značajno veći broj u odnosu na 2009.godinu (**81**), tabela 36.

## 16. Ustanove za liječenje neuroloških oboljenja

Tabela 37.

| Klinika                                      | UPOREDNI PRIKAZ |      |      |          |      |      |              |      |      |
|--|-----------------|------|------|----------|------|------|--------------|------|------|
|  | LIJEČENJE       |      |      | KONTROLA |      |      | DIJAGNOSTIKA |      |      |
|  | 2008            | 2009 | 2010 | 2008     | 2009 | 2010 | 2008         | 2009 | 2010 |
| Upućena djeca                                |                 |      |      |          |      |      |              |      |      |
| Klinika za neurol. i psihij. djece i oml. BG | 43              | 24   | 26   | 32       | 32   | 34   | 16           | 7    | 22   |
| Zavod za cerebralnu paralizu BG              | 5               |      | 1    |          | 2    |      |              |      |      |
| Upućeni odrasli                              |                 |      |      |          |      |      |              |      |      |
| Bol. za prevenciju i liječ. cer. Sveti Sava  | 14              | 2    | 5    |          |      |      |              |      |      |
| Klinika za neurologiju VMA BG                | 7               | 6    | 5    | 2        |      |      | 1            | 4    | 2    |
| Institut za neurologiju KCS BG               | 15              | 18   | 28   | 4        | 10   | 6    | 18           | 27   | 5    |
| Institut za neurologiju KC NS                | 1               |      |      |          |      |      |              |      |      |
| Ukupno                                       | 85              | 50   | 65   | 38       | 44   | 40   | 35           | 38   | 29   |

Broj upućene djece na liječenje u **ustanove za liječenje neuroloških oboljenja** u 2010.godini (**27**) je povećan u odnosu na 2009.godinu (**24**). Na kontrolu su upućena **34** djeteta, što je isti broj kao i 2009.godine, dok je broj upućene djece na dijagnostiku u 2010.godini (**22**) veći u odnosu na 2009.godinu (**7**), tabela 37.

U **ustanove za liječenje neuroloških oboljenja**, u toku 2010.godine na liječenje je ukupno upućeno **38** odraslih osiguranika, što je veći broj u odnosu na 2009.godinu, kada je upućeno **26** osiguranika. Smanjen je broj osiguranika upućenih na kontrolu

u 2010.godini (6) u odnosu na 2009.godinu kada je upućeno 10 osiguranika. Na dijagnostiku je u toku 2010.godine upućeno 7 odraslih osiguranika, što je značajno smanjenje u odnosu na 2009.godinu, kada je upućen 31 osiguranik.

Tabela 38.

| LIJEČENJE |                                      |                                |  |                                       |   |                                      |                                |  |                                       |   |
|-----------|--------------------------------------|--------------------------------|--|---------------------------------------|---|--------------------------------------|--------------------------------|--|---------------------------------------|---|
| Klinika   | 2009                                 |                                |  |                                       |   | 2010                                 |                                |  |                                       |   |
|           | KCS<br>INSTIT.<br>ZA<br>NEURO.<br>BG | VMA<br>KLINIKA<br>ZA<br>NEURO. | BOLNICA<br>ZA PREV.<br>LIJEČ.CER.<br>SVETI<br>SAVA | ZAVOD<br>ZA<br>CEREB.<br>PARAL.<br>BG | KLINIKA ZA<br>NEUR. I<br>PSIH.DJECE<br>I OMLADINE<br>BG | KCS<br>INSTIT.<br>ZA<br>NEURO.<br>BG | VMA<br>KLINIKA<br>ZA<br>NEURO. | BOLNICA<br>ZA PREV.<br>LIJEČ.CER.<br>SVETI<br>SAVA | ZAVOD<br>ZA<br>CEREB.<br>PARAL.<br>BG | KLINIKA ZA<br>NEUR. I<br>PSIH.DJECE<br>I OMLADINE<br>BG |
| A00-A99   |                                      |                                |  |                                       |   |                                      | 1                              |  |                                       |   |
| C00-C97   | 1                                    |                                |  |                                       |   |                                      |                                |  |                                       |   |
| D00-D48   | 1                                    |                                |  |                                       |   |                                      | 2                              |  |                                       |   |
| E00-E90   |                                      |                                |  |                                       |   | 1                                    |                                |  |                                       |   |
| F00-F99   |                                      |                                |  |                                       | 4   | 1                                    |                                |  |                                       | 3   |
| G00-G99   | 13                                   | 6                              |  |                                       | 17  | 23                                   |                                |  | 1                                     | 22  |
| I00-I99   | 1                                    |                                | 2  |                                       | 1   | 1                                    | 5                              |  |                                       |   |
| M00-M99   | 1                                    |                                |  |                                       |   | 1                                    | 1                              |  |                                       |   |
| R00-R99   | 1                                    |                                |  |                                       | 2   |                                      |                                |  |                                       | 1   |
| Z00-Z99   |                                      |                                |  |                                       |   | 1                                    |                                |  |                                       |   |
| Ukupno    | 18                                   | 6                              | 2  | 0                                     | 24  | 28                                   | 5                              | 5  | 1                                     | 26  |

Najviše upućenih odraslih osiguranika (28) je liječeno u Institutu za neurologiju KCS, a djece u Klinici za neurologiju i psihijatriju djece i omladine (26), tabela 38.

## 17. Ustanove za liječenje psiholoških i psihijatrijskih oboljenja

Tabela 39.

| Klinika  | UPOREDNI PRIKAZ |           |           |           |           |           |              |          |          |
|--|-----------------|-----------|-----------|-----------|-----------|-----------|--------------|----------|----------|
|  | LIJEČENJE       |           |           | KONTROLA  |           |           | DIJAGNOSTIKA |          |          |
|  | 2008            | 2009      | 2010      | 2008      | 2009      | 2010      | 2008         | 2009     | 2010     |
| Liječenje psiholoških oboljenja i govorne patologije djece |                 |           |           |           |           |           |              |          |          |
| Institut za eksplo. fon. patol. govora BG                  | 13              | 17        | 10        | 1         | 5         | 1         |              | 1        |          |
| Zavod za psihofiziol. por. i gov. patol. BG                | 33              | 16        | 17        | 10        | 4         | 12        | 1            |          | 1        |
| Liječenje psihijatrijskih oboljenja                        |                 |           |           |           |           |           |              |          |          |
| Institut za mentalno zdravlje BG                           | 24              | 11        | 16        | 12        | 6         | 11        | 2            |          |          |
| Neuropsih. bolnica Laza Lazarević BG                       | 3               | 5         | 1         | 2         |           |           |              |          |          |
| Institut za psihijatriju KCS BG                            | 2               | 2         | 2         | 2         | 2         | 5         |              | 1        | 1        |
| Klinika za psihijatriju VMA BG                             | 9               | 2         | 4         | 4         | 5         |           |              |          |          |
| Institut za neuropsih. i ment. zdr. KC NS                  |                 |           |           |           | 1         |           |              |          |          |
| Zavod za bolesti zavisnosti BG                             |                 | 1         |           |           |           |           |              |          |          |
| <b>Ukupno</b>  | <b>84</b>       | <b>54</b> | <b>50</b> | <b>31</b> | <b>23</b> | <b>29</b> | <b>3</b>     | <b>2</b> | <b>2</b> |

U ustanove za liječenje psiholoških i psihijatrijskih oboljenja u toku 2010.godine upućeno je 50 osiguranika, što je manje u odnosu na 54 osiguranika upućena u 2009.godini, (Tabela 39).

Tabela 40.

| LIJEČENJE     |   |                                |   |                                |
|---------------|---|--------------------------------|---|--------------------------------|
| Klinika       | 2009  |                                | 2010  |                                |
|               | ZAV. ZA PSIHO FIZOL. POREM. I GOV. PATOL.BG | INST. ZA EKSP.FON PATOL.GOVORA | ZAV. ZA PSIHO FIZOL. POREM. I GOV. PATOL.BG | INST. ZA EKSP.FON PATOL.GOVORA |
| F00-F99       | 13  | 16                             | 16  | 10                             |
| G00-G99       | 1   |                                | 6   |                                |
| H00-H99       |   | 1                              | 1   |                                |
| Q00-Q99       | 1   |                                | 3   |                                |
| R00-R99       | 1   |                                | 1   |                                |
| <b>Ukupno</b> | <b>16</b>                                   | <b>17</b>                      | <b>17</b>                                   | <b>10</b>                      |

Analizom grupa dijagnoza bolesti za djecu upućenu na liječenje psihopatoloških poremećaja i patologije govora, **17** djece je upućeno u Zavod za psihofiziološke poremećaje i govornu patologiju, a **10** djece u Institut za eksplorativnu fonijatrijsku patologiju govora (Tabela 40).

Tabela 41.

| LIJEČENJE     |                              |                             |                                |                          |                            |                              |                           |                                |                          |                            |
|---------------|------------------------------|-----------------------------|--------------------------------|--------------------------|----------------------------|------------------------------|---------------------------|--------------------------------|--------------------------|----------------------------|
| Klinika       | 2009                         |                             |                                |                          |                            | 2010                         |                           |                                |                          |                            |
|               | INST.ZA MENTALNO ZDRAVLJE BG | K KCS INST. ZA PSIHJATR. BG | NEUROP. BOL. LAZA LAZAREVIĆ BG | VMA KLINIKA ZA PSIHJATR. | ZAVOD ZA BOL. ZAVISNOS. BG | INST.ZA MENTALNO ZDRAVLJE BG | KCS INST. ZA PSIHJATR. BG | NEUROP. BOL. LAZA LAZAREVIĆ BG | VMA KLINIKA ZA PSIHJATR. | ZAVOD ZA BOL. ZAVISNOS. BG |
| F00-F99       | 10                           | 2                           | 5                              | 2                        | 1                          | 15                           | 2                         |                                | 4                        |                            |
| G00-G99       | 1                            |                             |                                |                          |                            | 1                            |                           |                                |                          |                            |
| <b>Ukupno</b> | <b>11</b>                    | <b>2</b>                    | <b>5</b>                       | <b>2</b>                 | <b>1</b>                   | <b>16</b>                    | <b>2</b>                  | <b>1</b>                       | <b>4</b>                 | <b>0</b>                   |

Najviše i to **6** osiguranika upućeno je na Institut za mentalno zdravlje Beograd, od ukupno **23** upućena psihijatrijska slučaja (Tabela 41).

## 18. Ustanove za liječenje očnih bolesti

Tabela 42.

| Klinika                         | UPOREDNI PRIKAZ |            |            |            |            |            |              |           |           |
|---------------------------------|-----------------|------------|------------|------------|------------|------------|--------------|-----------|-----------|
|                                 | LIJEČENJE       |            |            | KONTROLA   |            |            | DIJAGNOSTIKA |           |           |
|                                 | 2008            | 2009       | 2010       | 2008       | 2009       | 2010       | 2008         | 2009      | 2010      |
| Institut za očne bolesti KCS BG | 150             | 129        | 171        | 71         | 93         | 87         | 1            | 11        | 26        |
| Klinika za očne bolesti KC NS   | 6               | 12         | 1          |            | 6          | 1          |              |           |           |
| Klinika za oftalmologiju VMA BG | 469             | 353        | 278        | 155        | 124        | 100        | 14           | 8         | 11        |
| <b>Ukupno</b>                   | <b>625</b>      | <b>494</b> | <b>450</b> | <b>226</b> | <b>223</b> | <b>188</b> | <b>15</b>    | <b>19</b> | <b>37</b> |

U toku **2010.**godine je ukupno upućeno **450** osiguranika na liječenje u ustanove za **liječenje očnih bolesti**, dok je u toku **2009.**godine upućeno **494** osiguranika. Na **kontrolu** je u toku 2010.godine upućeno **188**, a u toku 2009.godine **223** osiguranika. Na **dijagnostiku** je u toku 2010.godine upućeno **37** osiguranika, a u toku 2009.godine **19** osiguranika (Tabela 42).

Tabela 43

| LIJEČENJE |                                    |   |  |                                    |   |   |
|-----------|------------------------------------|---|--|------------------------------------|---|---|
| Klinika   | 2009                               |   |  | 2010                               |   |   |
|           | KCS<br>INST. ZA<br>OČNE<br>BOLESTI | KC N.SAD<br>KLINIKA<br>ZA OČNE<br>BOLESTI | VMA<br>KLINIKA ZA<br>OFTALMOLO<br>GIJU | KCS<br>INST. ZA<br>OČNE<br>BOLESTI | KC<br>N. SAD<br>KLINIKA<br>ZA OČNE<br>BOLESTI | VMA<br>KLINIKA<br>ZA<br>OFTALMOLO<br>GIJU |
| C00-C97   | 6                                  |   | 3                                      | 7                                  |   |   |
| D00-D48   | 9                                  |   |  | 10                                 |   |   |
| E00-E99   |                                    |   |  |                                    |   | 1   |
| H00-H06   | 5                                  |   |  | 2                                  |   |   |
| H10-H13   | 2                                  |   |  |                                    |   |   |
| H15-H22   | 5                                  |   | 2                                      | 8                                  |   | 7   |
| H25-H28   | 19                                 |   | 119                                    | 10                                 |   | 86  |
| H30-H36   | 52                                 | 12  | 178                                    | 104                                | 1   | 150                                       |
| H40-H42   | 7                                  |   | 9                                      | 3                                  |   | 4   |
| H43-H45   | 4                                  |   | 16                                     | 6                                  |   | 4   |
| H46-H48   |                                    |   | 1                                      |                                    |   | 2   |
| H49-H52   | 3                                  |   | 6                                      | 1                                  |   | 4   |
| H53-H54   | 1                                  |   |  | 1                                  |   | 2   |
| H55-H59   |                                    |   | 1                                      |                                    |   |   |
| M00-M99   |                                    |   |  |                                    |   | 1   |
| Q00-Q99   | 5                                  |   | 1                                      | 8                                  |   | 5   |
| S00-S99   | 7                                  |   | 11                                     | 9                                  |   | 7   |
| T00-T98   | 2                                  |   |  | 1                                  |   | 1   |
| Z00-Z99   | 2                                  |   | 6                                      | 1                                  |   | 4   |
| Ukupno    | 129                                | 12  | 353                                    | 171                                | 1   | 278                                       |

Analizom grupa dijagnoza bolesti osiguranika upućenih na liječenje u 2010.godini **395** osiguranika je sa dijagnozama iz grupe Bolesti oka i pripojaka oka (H00-H59), **16** iz grupe Povrede (S00-S99) i **17** iz grupe Tumori (C00-D89). Detaljnijom analizom dijagnoza se vidi da je najviše osiguranika (**255**) sa dijagnozama iz podgrupe Bolesti sudovnjače i mrežnjače (H30-H36).

Najviše osiguranika je upućeno na VMA-Klinika za oftalmologiju (**278**) i **171** u KCS-Institut za očne bolesti (Tabela 43).

### 19. Ustanove za liječenje kožnih bolesti

Tabela 44.

| Klinika                               | UPOREDNI PRIKAZ |      |      |          |      |      |              |      |      |
|---------------------------------------|-----------------|------|------|----------|------|------|--------------|------|------|
|                                       | LIJEČENJE       |      |      | KONTROLA |      |      | DIJAGNOSTIKA |      |      |
|                                       | 2008            | 2009 | 2010 | 2008     | 2009 | 2010 | 2008         | 2009 | 2010 |
| Klinika za dermatovenerologiju VMA BG | 20              | 14   | 11   | 9        | 4    | 3    | 4            | 2    | 1    |
| Institut za kožne bolesti KCS BG      | 18              | 15   | 13   | 6        | 10   | 2    | 1            |      |      |
| Ukupno                                | 38              | 29   | 24   | 15       | 14   | 5    | 5            | 2    | 1    |

U toku **2010.**godine je ukupno upućeno **24** osiguranika na liječenje u ustanove za **liječenje kožnih bolesti**, dok je u toku **2009.**godine upućeno **29** osiguranika. **Na kontrolu** je u toku 2010.godine upućeno **5**, a u toku 2008.godine **14** osiguranika. **Na dijagnostiku** je u toku 2010.godine upućen **1** osiguranik, a u toku 2009.godine **2** osiguranika (Tabela 44).

Tabela 45

| LIJEČENJE     |  |                                  |  |                                  |
|---------------|--|----------------------------------|--|----------------------------------|
| Klinika       | 2009                                   |                                  | 2010                                   |                                  |
|               | KLINIKA ZA DERMATOVE NEROLOGIJU VMA BG | INSTITUT ZA KOŽNE BOLESTI KCS BG | KLINIKA ZA DERMATOVE NEROLOGIJU VMA BG | INSTITUT ZA KOŽNE BOLESTI KCS BG |
| C00-C97       | 1                                      | 2                                | 2                                      |                                  |
| L00-L99       | 12                                     | 11                               | 7                                      | 12                               |
| M00-M99       | 1                                      |                                  | 2                                      | 1                                |
| Q00-Q99       |  | 2                                |  |                                  |
| <b>Ukupno</b> | <b>14</b>                              | <b>15</b>                        | <b>11</b>                              | <b>13</b>                        |

Analizom grupa dijagnoza bolesti, od ukupno **24** upućena osiguranika na liječenje, **19** je sa dijagnozama iz grupe Bolesti kože i potkožnog tkiva (L00-L99), (Tabela 45).

## 20. Ustanove za liječenje neurohirurških slučajeva

Tabela 46.

| Klinika                           | UPOREDNI PRIKAZ |            |            |           |           |           |              |          |          |
|-----------------------------------|-----------------|------------|------------|-----------|-----------|-----------|--------------|----------|----------|
|                                   | LIJEČENJE       |            |            | KONTROLA  |           |           | DIJAGNOSTIKA |          |          |
|                                   | 2008            | 2009       | 2010       | 2008      | 2009      | 2010      | 2008         | 2009     | 2010     |
| Institut za neurohirurgiju KCS BG | 154             | 161        | 169        | 52        | 67        | 61        |              | 2        | 2        |
| Klinika za neurohirurgiju VMA BG  | 13              | 10         | 6          | 3         | 4         | 2         |              |          |          |
| <b>Ukupno</b>                     | <b>167</b>      | <b>171</b> | <b>175</b> | <b>55</b> | <b>71</b> | <b>63</b> | <b>0</b>     | <b>2</b> | <b>2</b> |

U toku **2010.**godine bilo je ukupno upućeno **175** osiguranik na liječenje u ustanove za **liječenje neurohirurških slučajeva**, dok je u toku **2009.**godine upućen **171** osiguranik. **Na kontrolu** je u toku 2010.godine upućeno **63** a u toku 2009.godine **71** osiguranik. **Na dijagnostiku** su u toku 2010.godine upućena dva osiguranika, isto kao i u toku 2009.godine (Tabela 46).

Tabela 47

| LIJEČENJE     |                            |                               |                            |                               |
|---------------|----------------------------|-------------------------------|----------------------------|-------------------------------|
| Klinika       | 2009                       |                               | 2010                       |                               |
|               | KCS INST.ZA NEUROHIRURGIJU | VMA KLINIKA ZA NEUROHIRURGIJU | KCS INST.ZA NEUROHIRURGIJU | VMA KLINIKA ZA NEUROHIRURGIJU |
| C00-C97       | 32                         | 1                             | 34                         | 2                             |
| D00-D48       | 28                         | 1                             | 28                         | 2                             |
| E00-E90       | 1                          |                               | 1                          |                               |
| G00-G99       | 12                         |                               | 18                         |                               |
| I00-I99       | 61                         |                               | 67                         |                               |
| M00-M99       | 11                         | 6                             | 13                         | 1                             |
| Q00-Q99       | 6                          |                               | 3                          |                               |
| R00-R99       | 1                          |                               |                            |                               |
| S00-S99       | 7                          | 2                             | 3                          | 1                             |
| Z00-Z99       | 2                          |                               | 2                          |                               |
| <b>Ukupno</b> | <b>161</b>                 | <b>10</b>                     | <b>169</b>                 | <b>6</b>                      |

Analizom grupa dijagnoza bolesti osiguranika upućenih na liječenje neurohirurških slučajeva u 2010.godini, **66** su sa dijagnozama iz **grupe Tumori (C00-D89)**. Iz **grupe Bolesti krvnih sudova mozga (I60-I69)** upućen je **67** osiguranika sa dijagnozom krvarenja ili infarkta mozga. Najveći broj osiguranika je upućen u KCS-Institut za neurohirurgiju (**169**), tabela 47.

## 21. Ustanove za liječenje velikih opekotina i njihovih posljedica

Tabela 48.

| Klinika                                   | UPOREDNI PRIKAZ |           |           |           |          |          |              |          |          |
|---|-----------------|-----------|-----------|-----------|----------|----------|--------------|----------|----------|
|   | LIJEČENJE       |           |           | KONTROLA  |          |          | DIJAGNOSTIKA |          |          |
|   | 2008            | 2009      | 2010      | 2008      | 2009     | 2010     | 2008         | 2009     | 2010     |
| Klinika za plast. hir. i opekotine VMA BG | 25              | 18        | 17        | 9         | 2        | 6        |              |          |          |
| Centar za plast. i rekon. hir. KCS BG     | 7               |           | 1         | 1         |          | 1        |              |          |          |
| <b>Ukupno</b>                             | <b>32</b>       | <b>18</b> | <b>18</b> | <b>10</b> | <b>2</b> | <b>7</b> | <b>0</b>     | <b>0</b> | <b>0</b> |

U toku **2010.**godine ukupno je upućeno **18** osiguranika na liječenje u ustanove za **liječenje velikih opekotina**, isti broj kao i u toku **2009.**godine. **Na kontrolu** je u toku 2010.godine upućeno **7**, a u toku 2009.godine **2** osiguranika, (Tabela 48).

U toku 2010.godine liječeno je **17** osiguranika, povrijeđenih ili oboljelih, kojima je bila neophodna intervencija iz plastične ili rekonstruktivne hirurgije na VMA Klinici za plastičnu hirurgiju i opekotine i jedan u Centru za plastičnu i rekonstruktivnu hirurgiju KCS, (Tabela 49).

Tabela 49.

| LIJEČENJE           |                                    |                                       |   |                                       |   |
|---------------------|------------------------------------|---------------------------------------|---|---------------------------------------|---|
| Grupe dijagnoza MKB | Dijagnoza                          | 2009                                  |   | 2010                                  |   |
|                     |                                    | KL.ZA PLAST.HIRURGIJU I OPEKOTINE VMA | CENTAR ZA PLASTIČNU I REKONSTRUKTIVNU HIRURGIJU KCS | KL.ZA PLAST.HIRURGIJU I OPEKOTINE VMA | CENTAR ZA PLASTIČNU I REKONSTRUKTIVNU HIRURGIJU KCS |
| C00-C97             | Zloćudni tumori                    | 4                                     |   | 5                                     |   |
| G00-G99             | Bolesti nervnog sistema            |                                       |   | 1                                     |   |
| K00-K93             | Bolesti organa za varenje          | 1                                     |   | 1                                     |   |
| L00-L99             | Bolesti kože                       |                                       |   | 2                                     | 1   |
| M00-M99             | Bolesti mišićno koštanog sistema   | 2                                     |   | 1                                     |   |
| N00-N99             | Bolesti mokraćno-polnog sistema    |                                       |   | 1                                     |   |
| Q00-Q99             | Urođene anomalije                  | 1                                     |   | 2                                     |   |
| S00-S99             | Povrede                            | 6                                     |   | 2                                     |   |
| T00-T98             | Opekotine                          | 1                                     |   | 2                                     |   |
| Z00-Z99             | Faktori koji utiču na zdrav.stanje | 3                                     |   |                                       |   |
| <b>Ukupno</b>       |                                    | <b>18</b>                             | <b>0</b>  | <b>17</b>                             | <b>1</b>  |

## 22. Ostali centri u Beogradu (KBC, KCS, VMA i zavodi)

U ostale centre u Beogradu nije upućen značajan broj osiguranika, osim u KBC Zvezdara, gdje su u 2010.godini upućena **82** osiguranika, od čega je **47** osiguranika upućeno zbog Bolesti oka (H00-H59) (Tabele 50, 51).

Tabela 50.

| Klinika       | LIJEČENJE 2009          |               |             |           |              |            |
|---------------|-------------------------|---------------|-------------|-----------|--------------|------------|
|               | INSTITUT ZA NEONATOL BG | KBC BEŽ. KOSA | KBC DEDINJE | KBC ZEMUN | KBC ZVEZDARA | KCS POLIKL |
| C00-C97       |                         | 2             |             |           | 1            | 1          |
| D00-D48       |                         | 1             | 2           |           |              |            |
| H00-H59       | 14                      |               |             |           | 79           |            |
| H60-H95       |                         |               |             |           | 5            |            |
| I00-I99       |                         | 4             |             |           |              |            |
| K00-K93       |                         | 1             |             |           | 1            | 3          |
| N00-N99       |                         |               |             |           | 5            |            |
| O00-O99       |                         |               | 1           | 1         |              |            |
| S00-S99       |                         |               |             | 1         | 7            | 2          |
| T00-T98       |                         |               |             |           | 2            |            |
| Z00-Z99       | 1                       | 1             |             |           | 1            |            |
| <b>Ukupno</b> | <b>15</b>               | <b>9</b>      | <b>3</b>    | <b>3</b>  | <b>101</b>   | <b>6</b>   |

Tabela 51.

| Klinika       | LIJEČENJE 2010          |               |             |           |              |
|---------------|-------------------------|---------------|-------------|-----------|--------------|
|               | INSTITUT ZA NEONATOL BG | KBC BEŽ. KOSA | KBC DEDINJE | KBC ZEMUN | KBC ZVEZDARA |
| C00-C97       |                         | 2             |             |           |              |
| D00-D48       |                         | 1             |             |           | 2            |
| E00-E90       |                         |               |             |           | 1            |
| F00-F99       |                         |               | 2           |           |              |
| G00-G99       |                         | 2             |             |           |              |
| H60-H95       | 6                       |               |             |           | 47           |
| I00-I99       |                         | 1             | 1           | 3         |              |
| J00-J99       |                         | 1             |             |           |              |
| K00-K93       |                         | 2             |             |           |              |
| L00-L99       |                         |               |             | 1         |              |
| N00-N99       |                         |               |             |           | 21           |
| R00-R99       |                         |               |             |           | 2            |
| S00-S98       |                         |               |             |           | 5            |
| Z00-Z99       |                         |               |             |           | 4            |
| <b>Ukupno</b> | <b>6</b>                | <b>9</b>      | <b>3</b>    | <b>4</b>  | <b>82</b>    |

U tabelama 52 i 53 je prikazan broj upućenih 2009/2010 na ostale klinike KCS i VMA, Institute i Zavode u Beogradu, kao i na Stomatološki fakultet:

- 86 upućena u 2009.godini
- 106 upućenih u 2010.godini.

Tabela 52.

| Klinika       | LIJEČENJE 2009      |                             |  |                                      |                              |  |                                       |   |                           |                          |
|---------------|---------------------|-----------------------------|--|--------------------------------------|------------------------------|--|---------------------------------------|---|---------------------------|--------------------------|
|               | KCS URGENTNI CENTAR | KCS INS.ZA ALERG.I IMUN. BG | VMA KLINIKA ZA FIZIKALNU MEDICINU I REHABILITACIJU | VMA INSTITUT ZA MEDICINSKA ISTRAŽIV. | VMA KLINIKA ZA STOMATOLOGIJU | VMA KLINIKA ZA URGENTNU INTERNU MEDICINU | VMA KLINIKA ZA URGENTNU TOKSIKOLOGIJU | ZAVOD ZA IMUNOLOGIJU I VIRUSOLOG.TORLAK | ZAVOD ZA TRANSFUZIJU KRVI | STOMATOLOŠKI FAKULTET BG |
| B00-B99       | 1                   |                             |  |                                      |                              |  |                                       |   |                           |                          |
| C00-C97       | 1                   |                             |  |                                      |                              |  |                                       |   |                           | 2                        |
| D00-D48       |                     |                             |  |                                      |                              |  |                                       |   | 3                         | 1                        |
| D50-D99       | 1                   |                             |  |                                      |                              |  |                                       |   |                           |                          |
| E00-E90       | 1                   |                             |  |                                      |                              |  |                                       |   |                           |                          |
| G00-G99       | 1                   |                             | 1  |                                      |                              |  |                                       |   |                           | 1                        |
| I00-I99       |                     |                             | 1  |                                      |                              | 2  |                                       | 1                                       |                           |                          |
| J00-J99       |                     | 1                           |  |                                      |                              |  |                                       |   |                           |                          |
| K00-K93       | 6                   | 2                           |  |                                      | 3                            | 2  |                                       |   |                           | 13                       |
| L00-L99       |                     | 4                           |  |                                      |                              |  |                                       |   |                           | 1                        |
| M00-M99       |                     | 2                           |  |                                      |                              |  |                                       |   | 6                         |                          |
| N00-N99       |                     |                             |  |                                      |                              |  |                                       |   | 4                         |                          |
| Q00-Q99       |                     |                             |  |                                      |                              |  |                                       |   |                           | 3                        |
| R00-R99       |                     |                             |  |                                      |                              |  |                                       |   |                           | 1                        |
| S00-S99       | 5                   |                             |  |                                      | 1                            |  |                                       |   |                           | 4                        |
| T00-T98       |                     | 1                           |  |                                      |                              |  |                                       | 1                                       |                           |                          |
| Z00-Z99       | 1                   |                             |  | 1                                    |                              |  |                                       |   | 7                         |                          |
| <b>Ukupno</b> | <b>17</b>           | <b>10</b>                   | <b>2</b>   | <b>1</b>                             | <b>4</b>                     | <b>4</b>                                 | <b>1</b>                              | <b>1</b>                                | <b>20</b>                 | <b>26</b>                |

Tabela 53.

| Klinika       | LIJEČENJE 2010 |                           |                                |                          |                               |                      |                     |                |                        |            |          |                 |                                |                         |                |
|---------------|----------------|---------------------------|--------------------------------|--------------------------|-------------------------------|----------------------|---------------------|----------------|------------------------|------------|----------|-----------------|--------------------------------|-------------------------|----------------|
|               | KCS URG CENT   | KCS INS.ZA ALERG IMUN. BG | VMA KLINIK ZA FIZIK. MED I REH | VMA KLINIKA ZA STOMATOL. | VMA KLIN. ZA URG I INTER. MED | VMA INST ZA MED RADA | VMA INST. ZA TRANSF | VMA SPEC POLIK | INST ZA MIKROBIOLOGIJU | MED FAKULT | BIOL FAK | ZAV. ZA VIR. BG | ZAV. ZA IMUN. I VIRUSOLOG.TORL | ZAV ZA TRANSFUZIJU KRVI | STOM. FAKUL BG |
| A00-A99       |                |                           |                                |                          |                               |                      |                     |                |                        |            |          |                 |                                |                         | 1              |
| C00-C97       |                |                           |                                |                          |                               |                      |                     |                |                        |            |          |                 |                                |                         | 5              |
| D00-D48       |                | 2                         |                                |                          |                               |                      |                     |                |                        |            |          |                 |                                |                         | 1              |
| E00-E90       |                | 1                         |                                |                          |                               |                      |                     |                |                        |            |          |                 |                                |                         | 1              |
| G00-G99       |                |                           |                                |                          |                               |                      | 1                   |                |                        |            | 1        |                 |                                |                         |                |
| H00-H59       |                |                           |                                |                          |                               |                      |                     |                |                        |            |          |                 |                                | 2                       |                |
| I00-I99       | 10             |                           | 1                              |                          | 5                             | 1                    |                     |                |                        |            |          |                 |                                |                         |                |
| J00-J99       |                | 2                         |                                |                          |                               |                      |                     |                |                        |            |          |                 |                                |                         |                |
| K00-K93       | 2              |                           |                                | 6                        |                               |                      |                     |                |                        |            |          |                 |                                |                         | 12             |
| L00-L99       |                | 7                         |                                |                          |                               |                      |                     |                |                        |            |          |                 |                                |                         |                |
| M00-M99       |                | 1                         |                                |                          |                               |                      |                     |                |                        |            |          |                 |                                | 3                       |                |
| N00-N99       | 1              |                           |                                |                          |                               |                      |                     |                |                        | 1          |          |                 |                                | 1                       |                |
| P00-P96       |                |                           |                                |                          |                               |                      |                     |                | 1                      |            |          |                 |                                |                         |                |
| Q00-Q99       |                |                           |                                |                          |                               |                      |                     |                |                        |            |          |                 |                                |                         | 5              |
| R00-R99       | 3              | 2                         |                                |                          |                               |                      |                     |                |                        | 1          | 1        |                 |                                |                         |                |
| S00-S99       | 5              |                           |                                |                          |                               |                      |                     |                |                        |            |          |                 |                                |                         | 2              |
| <b>Ukupno</b> | <b>21</b>      | <b>15</b>                 | <b>1</b>                       | <b>6</b>                 | <b>5</b>                      | <b>1</b>             | <b>1</b>            | <b>2</b>       | <b>1</b>               | <b>2</b>   | <b>2</b> | <b>6</b>        | <b>11</b>                      | <b>7</b>                | <b>25</b>      |



### 23. Ostali centri u Srbiji (ZC i MC)

U ostale centre u Srbiji su 73 upućena na liječenje u 2009.godini dok je u 2010.godini 120 upućenih (uporedni prikaz 2009/10 u tabelama 54, 55, 56 i 57).

Tabela 54.

| Klinika       | LIJEČENJE 2009 |            |            |          |             |          |           |
|---------------|----------------|------------|------------|----------|-------------|----------|-----------|
|               | MC KOS. MITRO. | ZC LOZNICA | ZC ČUPRIJA | ZC UŽICE | ZC SUBOTICA | KBC KG   | UKC NIŠ   |
| A00-A99       |                |            |            |          |             |          | 1         |
| C00-C97       |                |            |            |          |             | 2        | 8         |
| D00-D48       |                |            |            |          | 1           |          | 1         |
| I00-I99       |                |            |            | 1        |             |          |           |
| K00-K93       | 1              |            |            |          |             |          |           |
| N00-N99       |                |            |            |          |             |          | 1         |
| O00-O99       |                |            | 1          |          |             |          |           |
| Q00-Q99       |                |            |            |          |             |          | 4         |
| R00-R99       |                |            |            | 1        |             |          |           |
| S00-S99       |                | 1          |            |          |             |          |           |
| <b>Ukupno</b> | <b>1</b>       | <b>1</b>   | <b>1</b>   | <b>2</b> | <b>1</b>    | <b>2</b> | <b>15</b> |

Tabela 55.

| Klinika       | LIJEČENJE 2010 |          |             |          |           |
|---------------|----------------|----------|-------------|----------|-----------|
|               | MC KOS. MITRO. | ZC UŽICE | ZC SUBOTICA | KBC KG   | UKC NIŠ   |
| C00-C97       |                | 1        |             | 6        | 4         |
| G00-G99       |                |          |             |          | 4         |
| I00-I99       | 1              |          | 1           | 1        | 1         |
| K00-K93       | 1              |          |             |          |           |
| M00-M99       |                |          |             |          | 1         |
| N00-N99       |                |          |             |          | 1         |
| Q00-Q99       |                |          |             |          | 3         |
| R00-R99       | 1              |          |             |          |           |
| S00-S99       |                | 1        |             | 1        |           |
| Z00-Z99       | 1              |          |             |          |           |
| <b>Ukupno</b> | <b>4</b>       | <b>2</b> | <b>1</b>    | <b>8</b> | <b>14</b> |

Tabela 56.

| Klinika | LIJEČENJE 2009    |                   |                         |                       |                         |                  |                        |              |             |              |              |                |                |            |           |
|---------|-------------------|-------------------|-------------------------|-----------------------|-------------------------|------------------|------------------------|--------------|-------------|--------------|--------------|----------------|----------------|------------|-----------|
|         | CEN. ZA HIP. MED. | INS. ZA MOL. GEN. | KC NS INS. ZA INT. BOL. | KC NS INS. MED. SLUŽ. | KC NS INS. ZA INF. BOL. | OB SMED. PALANKA | OČNA PROT. GAMMA TRADE | ZC LESKO VAC | ZC KLAD OVO | ZC KRALJE VO | ZC KRUŠ EVAC | ZC POŽA REVA C | ZC PROK UPLJ E | ZC SOMB OR | ZC ČAČA K |
| A00-A99 |                   |                   |                         |                       | 1                       |                  |                        |              |             |              |              |                |                |            |           |
| C00-C97 |                   |                   |                         |                       |                         |                  | 2                      |              | 1           | 1            |              |                |                |            |           |
| D00-D48 |                   | 2                 |                         |                       |                         |                  |                        |              |             |              |              |                |                |            |           |
| H00-H59 |                   |                   |                         |                       |                         |                  | 13                     |              |             |              |              |                |                |            |           |
| I00-I99 |                   | 1                 | 1                       |                       |                         |                  |                        | 2            |             |              |              | 1              | 1              | 1          |           |
| K00-K93 |                   |                   | 2                       |                       |                         |                  |                        |              |             |              | 1            |                |                |            |           |
| O00-O99 |                   | 1                 |                         |                       |                         |                  |                        |              |             |              |              |                | 1              |            |           |
| Q00-Q99 |                   |                   |                         |                       |                         |                  | 7                      |              |             |              |              |                |                |            |           |
| R00-R99 |                   |                   |                         |                       |                         | 1                |                        |              |             |              |              |                |                |            |           |
| S00-S99 | 2                 |                   | 3                       | 1                     |                         |                  |                        |              |             |              |              |                |                |            | 1         |
| Z00-Z99 |                   |                   |                         |                       |                         |                  | 3                      |              |             |              |              |                |                |            |           |
| Ukupno  | 2                 | 4                 | 6                       | 1                     | 1                       | 1                | 25                     | 2            | 1           | 1            | 1            | 1              | 2              | 1          | 1         |

Tabela 57.

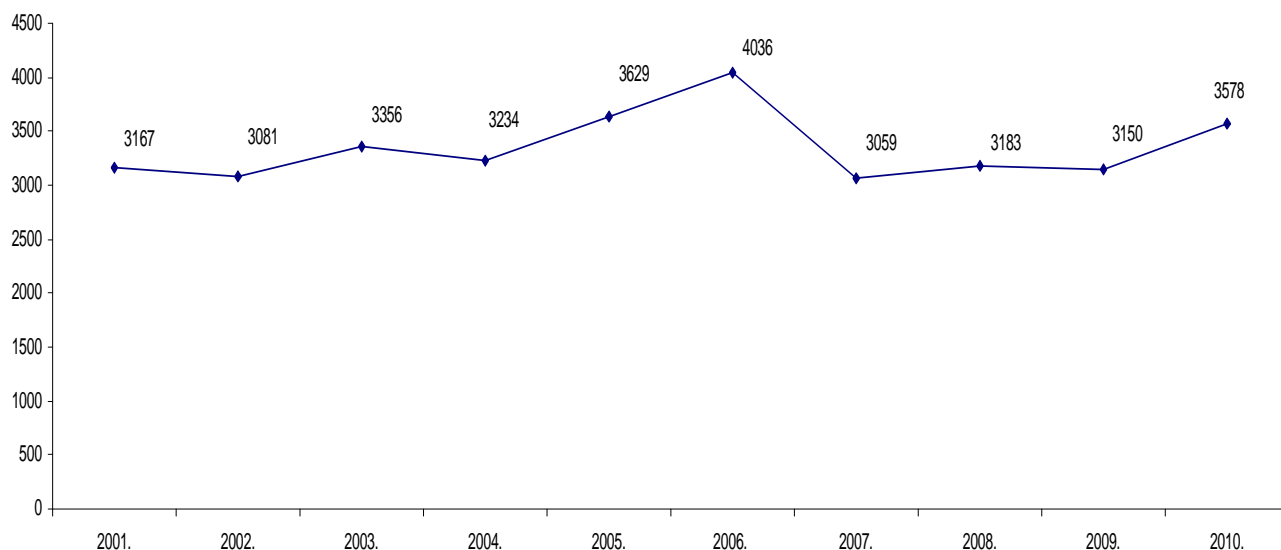
| Klinika | LIJEČENJE 2010 |                   |                         |                    |               |               |                        |          |          |             |            |              |           |          |  |
|---------|----------------|-------------------|-------------------------|--------------------|---------------|---------------|------------------------|----------|----------|-------------|------------|--------------|-----------|----------|--|
|         | MC VALJEVO     | INS. ZA MOL. GEN. | KC NS INS. ZA INT. BOL. | KC NS INS. ZA HIR. | KC Banja Luka | MC Novi Pazar | OČNA PROT. GAMMA TRADE | ZC VRBAS | ZC ŠABAC | ZC KRALJEVO | ZC ZAJEČAR | ZC PROKUPLJE | ZC SOMBOR | ZC ČAČAK |  |
| A00-B99 |                |                   | 1                       |                    |               |               |                        |          |          |             |            |              |           |          |  |
| C00-C97 |                |                   | 2                       | 1                  |               |               | 1                      |          |          | 1           |            |              |           |          |  |
| F00-F99 |                |                   |                         |                    |               |               |                        |          |          |             |            |              | 1         |          |  |
| G00-G99 |                | 1                 |                         |                    |               |               |                        |          |          |             |            |              |           |          |  |
| H00-H59 |                |                   |                         |                    |               |               | 45                     |          |          |             |            |              |           |          |  |
| I00-I99 |                | 1                 |                         |                    |               |               |                        |          |          |             |            |              |           |          |  |
| J00-J99 |                |                   |                         |                    |               | 1             |                        |          |          |             |            |              |           |          |  |
| K00-K93 |                |                   |                         |                    |               |               |                        |          |          |             |            |              |           | 1        |  |
| L00-L99 |                |                   |                         |                    |               |               |                        |          |          | 1           |            |              |           |          |  |
| M00-M99 |                |                   |                         | 1                  |               |               |                        |          |          |             |            |              |           |          |  |
| O00-O99 |                |                   |                         |                    |               |               |                        |          |          |             |            | 1            |           |          |  |
| Q00-Q99 |                |                   |                         |                    |               |               | 15                     |          |          |             |            |              |           |          |  |
| S00-S99 | 1              |                   |                         | 1                  | 1             | 1             | 2                      | 1        | 1        |             | 1          |              |           |          |  |
| Z00-Z99 |                |                   |                         |                    |               |               | 8                      |          |          |             |            |              |           |          |  |
| Ukupno  | 1              | 2                 | 3                       | 3                  | 1             | 2             | 71                     | 1        | 1        | 2           | 1          | 1            | 1         | 1        |  |

### III Rehabilitacija u Institutu „Dr Simo Milošević“ Igalo

U 2010. godini upućeno je 3.578 osiguranika na rehabilitaciju u Institut „Dr Simo Milošević“ Igalo (u daljem tekstu: Institut Igalo) i predstavlja povećanje od 13,59 % ili 428 uputa više u odnosu na predhodnu godinu. (Tabela VIII)

Pravilnikom o indikacijama i načinu korišćenja medicinske rehabilitacije u zdravstvenim ustanovama koje obavljaju specijalizovanu rehabilitaciju (Sl.list 69/06) regulisano je ostvarivanje prava na specijalizovanu rehabilitaciju a Listom bolesti, bolesnih stanja i posljedica povreda izdefinisane dijagnoze bolesti, stanja i povrede.

Uporedni prikaz broja upućenih na liječenje po godinama:



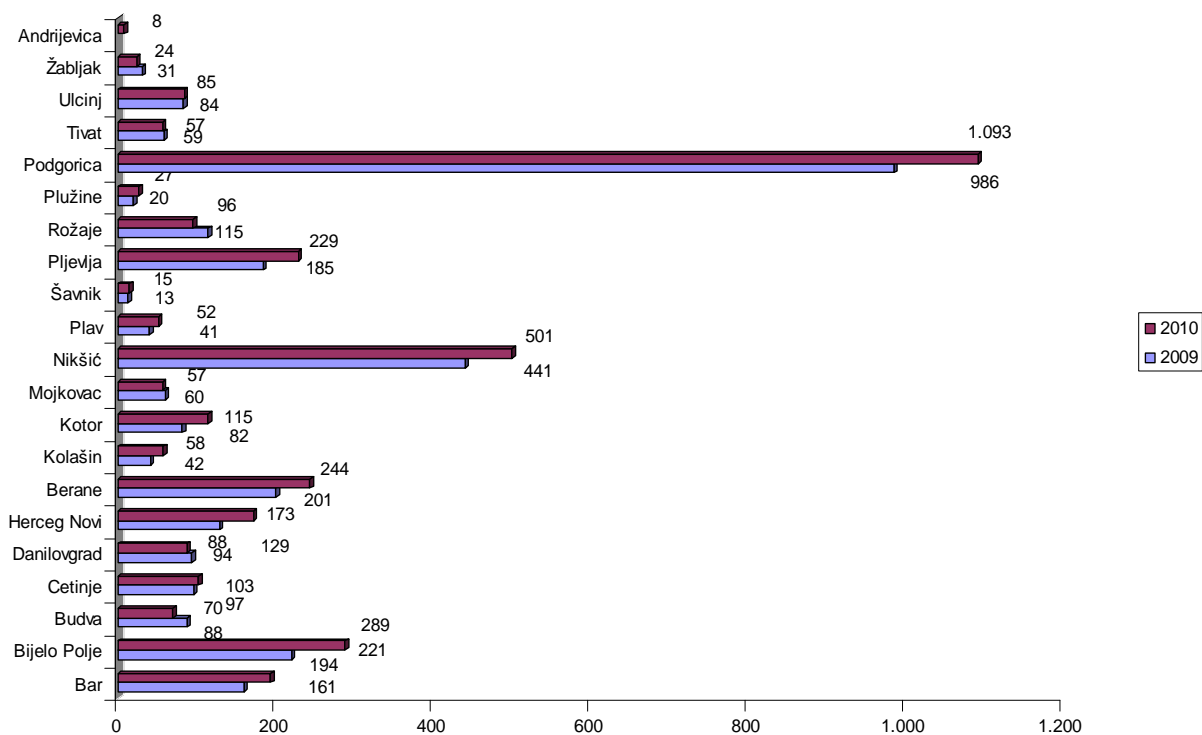
#### 3.1. Rehabilitacija u Institutu „dr Simo Milošević“ Igalo po filijalama Fonda

Evidentirano je povećanje broja osiguranika upućenih na rehabilitaciju iz sljedećih filijala Fonda: iz Podgorice je upućeno 1093 osiguranika što je za 10,85 % ili 107 osiguranika više nego u 2009.godini, iz Bara 194 osiguranik ili 20,50 % više, iz Bijelog Polja 289 osiguranika ili 30,77% više, Berana 244 osiguranika što je 21,39 % ili 43 osiguranika više, iz Nikšića 501 što je za 13,61 % ili 60 osiguranika više Pljevalja 229 ili 23,78 % odn. 44 osiguranika više, iz Herceg Novog upućeno je 173 osiguranika ili više 34,11% odn 44 osiguranika.

Smanjenje broja osiguranika upućenih u Institut Igalo zabilježeno je: iz Rožaja je upućen 96 osiguranik ili 16,52 % manje u odnosu na 2009.godinu, Budva 70 što je za 20,45 % ili 18 osiguranika manje.

Iz ostalih filijala, Cetinje, Danilovgrad, Kolašin, Kotor, Mojkovac, Plav, Šavnik, Plužine, Tivat, Ulcinj, Žabljak upućeno je 766 osiguranika, što je 21,62 % od ukupno odobrenih uputa.

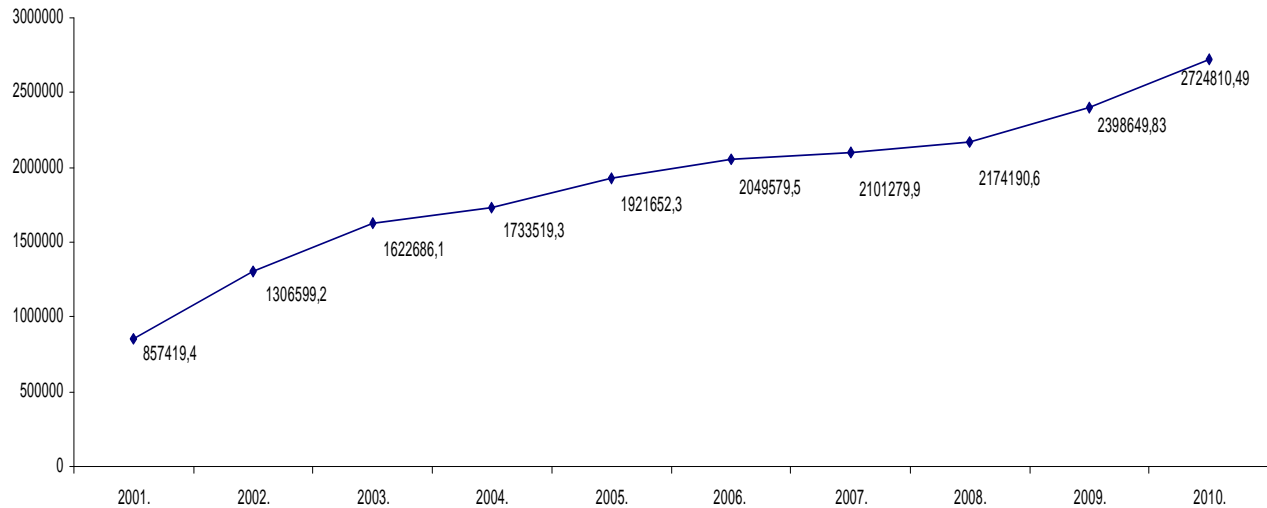
Sledeći grafik prikazuje broj osiguranika, po filijalama Fonda, koji su upućeni na rehabilitaciju u Igalo.



### 3.2. Izdaci za liječenje u Institutu „dr Simo Milošević“ Igalo

Institut Igalo za rehabilitaciju osiguranika Fonda, fakturisao je u 2010.godini 2.724.810,49 € ili 13,97 % više nego u 2009.godini

Izdaci za rehabilitaciju u Institutu „dr Simo Milošević“ Igalo



Sljedeća tabela prikazuje broj upućenih i finansijska sredstva za rehabilitaciju osiguranika Fonda u Institutu Igalo, od 2002. do 2010.godine.

| R.br. | Godina | Broj upućenih | Iznos        |
|-------|--------|---------------|--------------|
| 1     | 2002   | 3.081         | 1.306.559,20 |
| 2     | 2003   | 3.356         | 1.622.686,10 |
| 3     | 2004   | 3.234         | 1.733.519,30 |
| 4     | 2005   | 3.629         | 1.921.652,28 |
| 5     | 2006   | 4.036         | 2.049.579,52 |
| 6     | 2007   | 3.059         | 2.101.279,91 |
| 7     | 2008   | 3183          | 2.174.190,58 |
| 8     | 2009   | 3150          | 2.398.649,83 |
| 9     | 2010   | 3.578         | 2.724.810,49 |

### 3.3. Analiza upućenih na liječenje u Institut „dr Simo Milošević“ Igalo po dijagnozama

Analizom broja upućenih na liječenje u Institut Igalo po dijagnozama za period 01.01-31.12.2010. godine utvrdili smo da su grupe bolesti zbog kojih je najviše osiguranika upućeno u Igalo Bolesti mišićno-koštanog sistema sa 1.110 upućenih, zatim bolesti nervnog sistema sa 1.076 upućenih, bolesti sistema krvotoka sa 677 upućenih i povrede sa 616 upućenih.

U bolestima mišićno-koštanog sistema 1.111 upućenih odnosi se na 660 upućenih nakon ugradnje vještačkog zgloba (kuka, koljena), 172 slučaja nakon operacije prolapsa međupršljenskog diskusa, 106 slučajeva reumatoid artritisa, 65 slučajeva juvenilnog deformiteta kičme i 108 ostalih oboljenja mišićno-koštanog sistema..

Bolesti nervnog sistema sa 1.076 upućenih odnose se na stanja nakon cerebrovaskularnog insulta sa 371 slučajem, dok je oboljelih od dječije cerebralne paralize 217 slučajeva.

U grupi bolesti sistema krvotoka sa 677 upućenih je 361 slučaj nakon infarkta miokarda, 312 slučajeva nakon operacije na srcu i 4 slučaja ostalih bolesti sistema krvotoka.

U grupi povreda sa 616 upućenih, na prelome femura se odnosi 169 slučajeva, prelome potkoljenice 160 slučajeva, 83 slučaja povrede ramena ili nadlaktice, 71 slučaj preloma pršljena kičmenog stuba ili karlice, 53 slučaja stanja nakon operacije koljenog zgloba, 42 slučaja stanja nakon povrede mozga ili moždanog krvarenja i 38 slučajeva povrede perifernog živca ili kičene moždine.

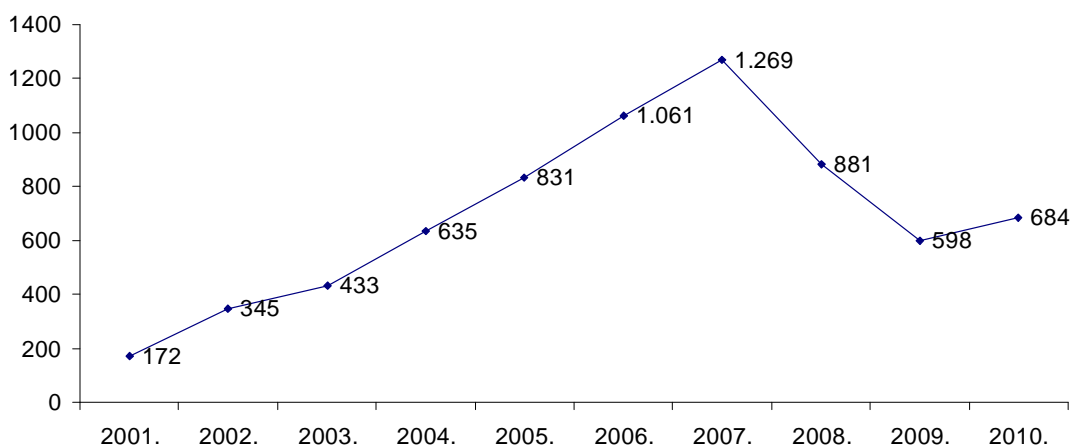
**Broj osiguranika koji su upućeni radi rehabilitacije u Igalo po dijagnozama za period 01.01- 31.12.2010. godine**

| Dijagnoza bolesti, stanja i povreda               | Broj upućenih |              |
|---|---------------|--------------|
|   | 2009          | 2010         |
| Operacija tumora kičme, mozga, kičmene moždine    | 32            | 61           |
| Bolesti nervnog sistema                           | 800           | 1.076        |
| Bolesti mišićno-koštanog sistema i vezivnog tkiva | 1.128         | 1.111        |
| Povrede   | 590           | 616          |
| Bolesti sistema krvotoka                          | 564           | 677          |
| Bolesti sistema za disanje                        | 35            | 33           |
| Opekotine   | 1             | 4            |
| <b>Ukupno</b>                                     | <b>3.150</b>  | <b>3.578</b> |

## IV Liječenje u PZU Opštoj bolnici Meljine

Broj osiguranika upućenih na liječenje u PZU Opštu bolnicu Meljine (u daljem tekstu: Bolnica Meljine) u 2010. godini je 684 što je za 86 ili 14,4 % više nego u 2009. godini (598). (Tabela IX)

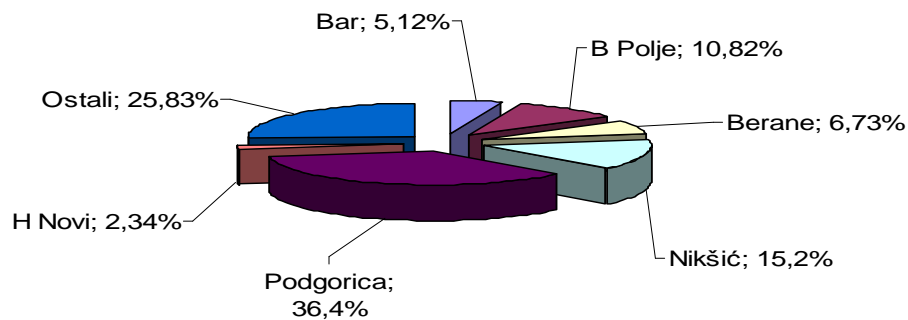
Bolnica Meljine pruža zdravstvene usluge liječenja u hiperbaričnoj komori svim osiguranicima Fonda, po uputu Ljekarske komisije područnog odjeljenja-kancelarije Fonda.



### 4.1. Liječenje u Bolnici Meljine po filijalama Fonda

Iz filijale Podgorica upućen je 281 osiguranika i čini 41,08 % od ukupnog broja upućenih u Bolnicu Meljine, što je za 28,9% ili 63 uputa više nego u predhodnoj godini. Iz filijale Nikšić upućeno je 93 osiguranika ili 13,60 % od ukupnog broja uputa što je povećanje od 2 tj 2,2 % u odnosu na 2009. godinu. Broj upućenih iz filijale Bijelo Polje je 74 ili 10,82 % ukupno upućenih i predstavlja povećanje od 32,1% ili 18 osiguranika u odnosu na predhodnu godinu. Od ukupnog broja upućenih 5,12 % ili 35 osiguranika upućeno je iz filijale Bar, što je isto kao i u predhodnoj godini. Iz filijale Berane upućeno je 46 osiguranika ili 6,73 % od ukupnog broja, što je za 17 osiguranika više nego u predhodnoj godini. Ljekarska komisija filijale Herceg Novi odobrila je 16 uputa ili 2,34% od ukupnog broja uputa što je manje za 48,4 % ili 15 uputa u odnosu na predhodnu godinu

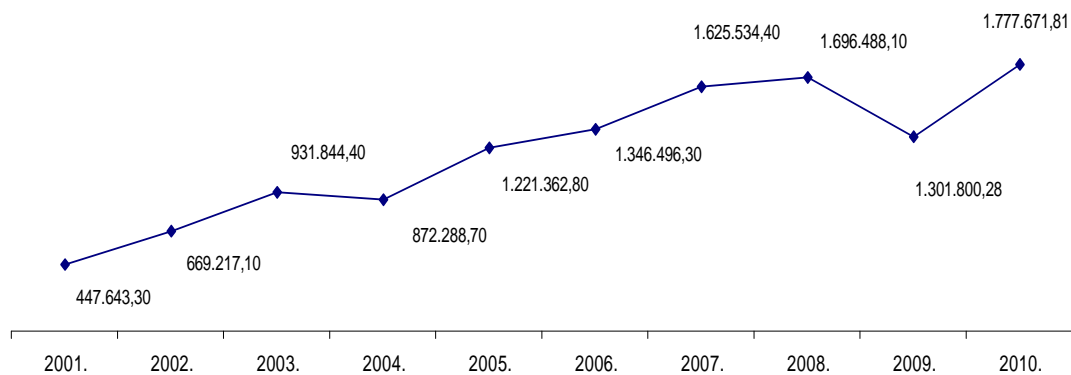
Iz ostalih filijala Fonda upućena su 139 osiguranika što čini 2,83% ukupno upućenih u Bolnicu Meljine.



## 4.2. Izdaci za liječenje u Bolnici Meljine

PZU OB Meljine je u 2010. godini fakturisala 1.777.671,81 € što je za 36,55 % više u odnosu na 2009. godinu. Ova bolnica, sem usluga hiperbarične komore u koju je u 2010. godini upućen 684 osiguranik, pruža i druge, Ugovorom predviđene, zdravstvene usluge osiguranim licima Herceg Novog.

Troškovi liječenja u PZU OB Meljine



Sledeća tabela prikazuje broj upućenih i finansijska sredstva za liječenje osiguranika Fonda u PZU OB Meljine.

| R.br. | Godina | Broj upućenih | Iznos        |
|-------|--------|---------------|--------------|
| 1     | 2001   | 172           | 447.643,30   |
| 2     | 2002   | 345           | 669.217,10   |
| 3     | 2003   | 433           | 931.844,40   |
| 4     | 2004   | 635           | 872.288,70   |
| 5     | 2005   | 831           | 1.221.362,80 |
| 6     | 2006   | 1.061         | 1.346.496,30 |
| 7     | 2007   | 1.269         | 1.625.534,40 |
| 8     | 2008   | 881           | 1.696.488,10 |
| 9     | 2009   | 598           | 1.301.800,28 |
| 10    | 2010   | 684           | 1.777.671,81 |

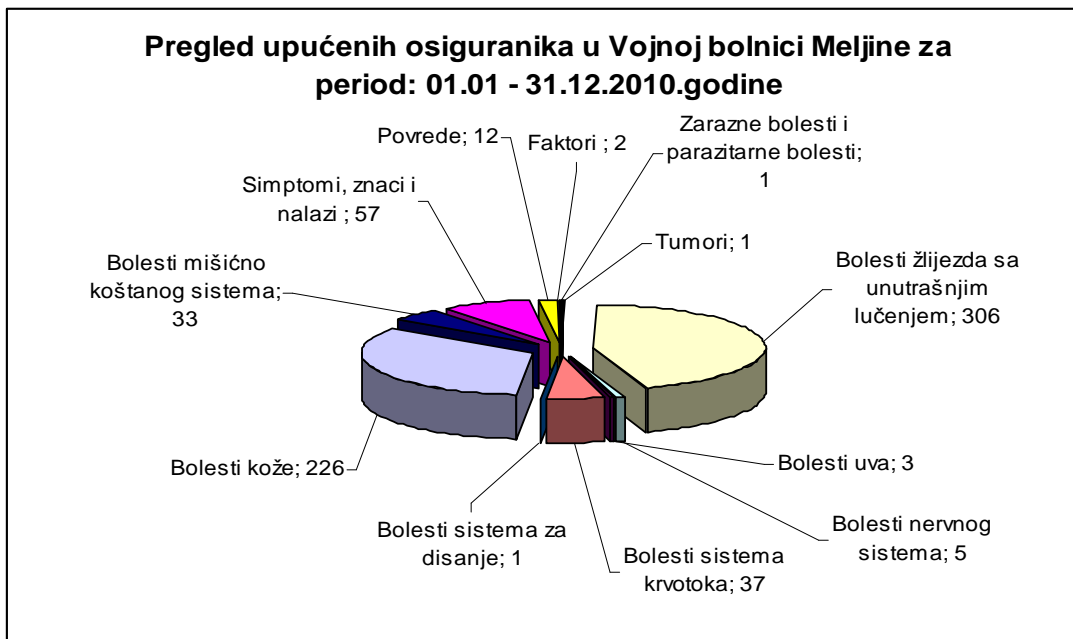


### 4.3. Analiza upućenih na liječenje u Bolnici Meljine po dijagnozama

Broj osiguranika po grupama dijagnoza koji su upućeni na liječenje u Bolnici Meljine uporedo 2009. i 2010. godin

| Grupe dijagnoza                                | Broj upućenih |            |
|--|---------------|------------|
|  | 2009          | 2010       |
| Zarazne bolesti i parazitarne bolesti          |               | 1          |
| Tumori   |               | 1          |
| Bolesti žlijezda sa unutrašnjim lučenjem       | 265           | 306        |
| Duševni poremećaji i poremećaji ponašanja      | 1             |            |
| Bolesti nervnog sistema                        | 7             | 5          |
| Bolesti uva                                    |               | 3          |
| Bolesti sistema krvotoka                       | 43            | 37         |
| Bolesti sistema za disanje                     | 1             | 1          |
| Bolesti sistema za varenje                     | 1             |            |
| Bolesti kože                                   | 168           | 226        |
| Bolesti mišićno koštanog sistema               | 42            | 33         |
| Simptomi, znaci i nalazi                       | 44            | 57         |
| Povrede  | 17            | 12         |
| Komplikacije medicinskog i hirurškog liječenja | 1             |            |
| Faktori  | 8             | 2          |
| <b>Ukupno</b>                                  | <b>598</b>    | <b>684</b> |

Grupe bolesti zbog kojih je najviše osiguranika upućeno u Meljine su Bolesti žlijezda sa unutrašnjim lučenjem i to 306 osiguranika, zatim 226 osiguranika upućena iz grupe Bolesti kože, Grupa Simptomi, znaci i nalazi sa 57, Bolesti sistema krvotoka sa 37, Bolesti mišićno koštanog sistema sa 33 osiguranika i 25 osiguranika sa dijagnozama drugih grupa bolesti.



## V Liječenje u inostranstvu

Na liječenje u inostranstvu osiguranim licima Fonda u 2010. godini odobrena su 86 uputa od čega 49 uputa na liječenje, 35 na kontrolne preglede i 2 na dijagnostiku.

Sljedeća tabela prikazuje broj upućenih na liječenje, kontrolu i dijagnostiku po pojedinim državama.

| R.br.         | DRŽAVA           | Broj uputa izdatih za liječenje u inostranstvu |           |              |           | Izdaci za liječenje u inostranstvu |
|---------------|------------------|--|-----------|--------------|-----------|------------------------------------|
|               |                  | Liječenje                                      | Kontrola  | Dijagnostika | Ukupno    |                                    |
| 1             | Njemačka         | 14   | 10        |              | 24        | 275.968,31                         |
| 2             | Francuska        | 3  | 1         | 2            | 6         | 109.665,24                         |
| 3             | Italija          | 7  | 5         |              | 12        | 121.179,03                         |
| 4             | Velika Britanija | 7  | 2         |              | 9         | 151.203,75                         |
| 5             | Monako           | 3  |           |              | 3         | 74.500,00                          |
| 6             | Slovenija        |  | 6         |              | 6         | 5.127,43                           |
| 8             | Hrvatska         | 4  | 4         |              | 8         | 69.914,70                          |
| 9             | Belgija          | 1  | 4         |              | 5         | 4.689,86                           |
| 10            | Švajcarska       | 3  | 3         |              | 6         | 78.621,47                          |
| 11            | Turska           | 5  |           |              | 5         | 35.098,96                          |
| 12            | Češka            | 1  |           |              | 1         | 3.282,64                           |
| 13            | Rusija           |  |           |              |           | 22.250,00                          |
| 14            | Austrija         | 1  |           |              | 1         | 2.938,95                           |
| <b>UKUPNO</b> |                  | <b>49</b>                                      | <b>35</b> | <b>2</b>     | <b>86</b> | <b>954.440,34</b>                  |

### Broj uputa izdatih za liječenje u inostranstvo po starosnoj strukturi

| R.br.         | Starosna struktura | Broj osiguranika |
|---------------|--------------------|------------------|
| 1             | od 0 - 7 god.      | 12               |
| 2             | od 7- 15 god.      | 11               |
| 3             | od 15 - 27 god.    | 12               |
| 4             | od 27-45 god.      | 23               |
| 5             | od 45 - 65 god.    | 28               |
| <b>Ukupno</b> |                    | <b>86</b>        |

## 5.1. Izdaci za liječenje u inostranstvu

Za liječenje u inostranstvu, po konačnom obračunu, u 2010. godini utrošeno je 954.440,34 € što je više za 5,44 % u odnosu na 2009godinu. Ukupna sredstva za liječenje, putne troškove i dnevnice data su u sljedećoj tabeli.

| GODINA | BROJ IZDATIH UPUTA | TROŠKOVI LIJEČENJA | PUTNI TROŠKOVI | DNEVNICE   | UKUPNO       |
|--------|--------------------|--------------------|----------------|------------|--------------|
| 2002 * | 46                 | 337.656,25         |                |            | 395.677,48   |
| 2003   | 44                 | 471.627,02         | 28.375,49      | 30.285,14  | 530.287,65   |
| 2004   | 42                 | 727.132,34         | 65.438,71      | 52.882,96  | 845.454,01   |
| 2005   | 41                 | 324.983,69         | 21.518,44      | 32.082,56  | 378.584,69   |
| 2006   | 39                 | 653.586,27         | 34.657,71      | 46.464,85  | 734.708,83   |
| 2007   | 86                 | 888.344,18         | 46.619,02      | 69.628,16  | 1.004.591,36 |
| 2008   | 72                 | 829.401,71         | 53.220,08      | 75.663,56  | 958.285,35   |
| 2009   | 104                | 905.125,88         | 83.191,82      | 107.465,85 | 1.095.783,55 |
| 2010   | 86                 | 954.440,34         | 64.534,91      | 138.610,78 | 1.157.586,03 |

\* putni troškovi i dnevnice u 2002.g.nijesu knjigovodstveno posebno evidentirani

## 5.2. Analiza upućenih na liječenje u inostranstvu po dijagnozama

|                              | Ostalo | Bubrezi | Oči | Tumori | Neuropsih. | Krvni sudovi | Ukupno |
|------------------------------|--------|---------|-----|--------|------------|--------------|--------|
| <b>Ambulantno liječenih</b>  |        |         |     |        |            |              |        |
| Ukupno liječenih osiguranika | 6      |         | 7   | 18     |            | 5            | 35     |
| Ukupan broj liječenja        | 7      |         | 11  | 28     |            | 6            | 51     |
| <b>Bolnički liječenih</b>    |        |         |     |        |            |              |        |
| Ukupno liječenih osiguranika | 4      | 1       | 4   | 12     | 1          | 11           | 33     |
| Ukupan broj liječenja        | 4      | 1       | 4   | 13     | 1          | 11           | 34     |
| <b>Ukupno</b>                |        |         |     |        |            |              |        |
| Ukupno liječenih osiguranika | 10     | 1       | 11  | 30     | 1          | 16           | 68     |
| Ukupan broj liječenja        | 11     | 1       | 15  | 41     | 1          | 17           | 86     |

Analizom broja upućenih na liječenje u inostranstvo po dijagnozama za period od 01.01-31.12.2010.godine utvrdili smo da je kao i prethodne godine najviše osiguranika upućeno iz grupe bolesti Tumori i to 40 upućivanja (Tabela: Tumori). U odnosu na 2009.godinu došlo je do smanjenja broja upućivanja jer je u toku prethodne godine bilo 61 upućivanje na liječenje osiguranika oboljelih od Zloćudnih ili Dobročudnih tumora.

Tabela: Tumori

| Dijagnoza                    |   | Klinika  | Liječenje 2010 |             |
|------------------------------|---|--|----------------|-------------|
|                              |   |  | Ambulantno     | Bolničko    |
| D43<br>C83                   | - St post reop meningeoma reg. frontobasalis dex. et orbitae dex  | KLINIČKI CENTAR LJUBLJANA SLOVENIJA  | 2              |             |
|                              | - St post op pp Neo ovarii endometrii<br>- St post op Tu dorsi  | ONKOLOŠKI INSTITUT LJUBLJANA SLOVENIJA   | 1              | 1           |
|                              | - St post transplantationem medullae ossei<br>- Adenoid cystis palati duri con meta cerebri et pulmonum<br>- T ALL, St post TKS, Relaps<br>- St. Post op et reop et irradiationem Tu med. Spinalis, paraparesis, Sy agiduum | KLINIKUM Johan Wolfgang Gete NJEMAČKA  | 6 + 2 + 1      | 2           |
|                              | -Tu cerebri reg. Frontalis supraventricularis dex<br>-St post op et reop teratoma reg. Pinealis<br>- St post op Tu ventriculi quarti<br>- Cavernoma reg. Masencephali<br>-Tu reg trunci cerebri                             | ACIBADEM TURSKA  | 1              | 1 + 1 + 1+1 |
| C92<br>C81<br>C91            | -St post transplantationem medullae ossei<br>- HGL<br>- St post TMCH, AML-M5  | S.CAMILLO FORLANINI RIM ITALIJA  | 1 + 1          | 1           |
| C15<br>C53                   | -Ca oesophagei-st post biopsam, post irradiationem et hemioth<br>- St post cystectomiam totalis cum illeu conduit pp Ca<br>-St post tur tumoris, St post cystoprostatectomiam radicalis et neovesica                        | KLINIKRECHTS DER ISAR CHIRURGI MINHEN NJEMAČKA   | 2+1            | 1 + 1       |
| C50                          | - St post biopsiam pleurae parietalis et VATS pp Mesothelioma pleurae<br>- Adenocarcinoma pancreatis inoperabilae   | Institute Gustave Roussy FRANCUSKA<br>Centre clinique de la porte de saint Cloud FRANCUSKA | 1<br>1         |             |
| C50                          | -St post amp. mammae lat sin pp Ca  | HOSPITAL TENON FRANCUSKA   | 2              |             |
| C78<br>C37<br>C79<br>C17     | - Carcinosis pleurae, Adenocarcinoma bronchogenes<br>-Neurinoma pontocerebellaris lat.sin.<br>- MM  | KBC ZAGREB HRVATSKA<br>AZIENDA OSPEDALIERA DI PADOVA ITALIJA                               | 1 + 1<br>2     | 1           |
|                              | -St post extirpatio chondrosarcoma humeri<br>- Osteosarcoma femoris lat. Sin  | ISTITUTO RIZZOLI DI BOLOGNA  | 1              | 1 + 1       |
|                              | St post op et reop craniopharingeoma  | UNIVERSIT. KLINIK TIBINGEN NJEMAČKA  | 1              |             |
| Ukupno liječenih osiguranika |   |  | 18             | 12          |
| Ukupan broj liječenja        |   |  | 28             | 13          |

\* Radi se o osiguranicima koji su više puta (2, 3, 6,...) puta upućivani u istu kliniku.

Po dva puta na bolničko liječenje u toku 2010.godine upućen jedan osiguranik obolio od malignog oboljenja i to radi tretmana poslije reoperacije i zračenja maligniteta kičmene moždine dok je 11 osiguranika upućeno po jedan put na bolničko liječenje zbog malignih tumora ili benignih tumora maligne lokalizacije (npr.benigni tumor unutar lobanje je malign po lokalizaciji).

U toku 2010.godine pet osiguranika je upućeno dva puta, dok je njih 12 upućeno jedan put na ambulantno liječenje. Jedan osiguranik sa malignitetom tvrdog nepca upućen je šest puta na ambulantno liječenje.

**Tabela: Liječenje bolesti oka**

| Dijagnoza   | Klinika   | Liječenje 2010 |          |
|---|---|----------------|----------|
|   |   | Ambulantno     | Bolničko |
| H44.2<br>H33.4<br>H35.1<br>- AR ROP cum LFC<br>- Tu intrabulbarae, Ablatio retinae  | ST. AUGUSTUS VILRIJK BELGIJA                    | 2+2            | 1        |
| H36<br>- St post enucleationem bulbi propter retinoblastoma   | UNIVERSIT. KLINIK TIBINGEN NJEMAČKA             | 2              |          |
| H36<br>Q15. 0<br>- St post retinoblastoma lat.dex<br>- Glaucoma cong. operatum,<br>Cataracta complicata<br>- Anophthalmus I.sin | MOORFIELDS EYE HOSPITAL LONDON VELIKA BRITANIJA | 1              | 1+1+1    |
| - Panuveitis recidivans , St post VPP, Ablatio retinae  | KLINIČKI CENTAR LJUBLJANA SLOVENIJA             | 2              |          |
| - Keratokonus   | VISION LASER, ŽENEVA ŠVAJCARSKA                 | 1              |          |
| - Keratokonus o.dex   | ČEŠKA   | 1              |          |
| <b>Ukupno liječenih osiguranika</b>   |   | <b>7</b>       | <b>4</b> |
| <b>Ukupan broj liječenja</b>  |   | <b>11</b>      | <b>4</b> |

Na ambulantno i bolničko liječenje bolesti oka upućeno je 11 osiguranika i to na 15 tretmana.

Na bolničko liječenje upućen je jedan osiguranik u Belgiju, i to dijete sa malignim oboljenjem oka. U London na bolničko liječenje je upućivano troje djece, po jedan put, radi urođene anomalije oka ili radi malignog tumora oka.

Na ambulantni tretman je upućeno 7 osiguranika i to u Belgiju dva puta jedno dijete zbog oboljenja krvnih sudova oka a drugo dijete zbog malignog tumora oka. U Njemačku na kontrolne preglede je upućeno jedno dijete radi stanja poslije operacije malignog tumora oka. Jedna osoba je upućena dva puta u Klinički centar Ljubljana radi komplikovane upale oka. U London je upućivano dvoje djece sa anomalijama oka i radi malignog tumora oka. U Švajcarsku i u Češku je upućeno po jednom dvoje djece sa anomalijom rožnjače.

**Tabela: Krvni sudovi, srce, pluća**

| Dijagnoza   | Klinika                                       | Liječenje 2010 |           |
|---|---|----------------|-----------|
|   |   | Ambulantno     | Bolničko  |
| - Thyreotoxicosis, Flutter atriorum, St post Rf ablationem<br>- Sy WPW<br>- Fibrilatio atriorum paroxysmalis, St. Post reablatio vena pulminalis  | VILLA MARIA CECILIA ITALIJA                   | 1              | 1 + 1 + 1 |
| - St post embolisationem AVM  | UNIVERZIT BOL CIRIH ŠVAJCARSKA                | 1+1+1          | 1 + 1     |
| Q27 - Gamma knife AVM   | KBC REBRO ZAGREB CROATIA                      | 2              |           |
| - Insuff valvulae pulmonalis cong<br>- Situs ambiguus, Dextrocardia, St post cavo pulmonalis Glenn anastomosis<br>- Transpositio vasorum , defectus septi ventriculorum, stenosis et malignitet conduit LVOT-AO | HARLEY STREET CLINIK, LONDON VELIKA BRITANIJA |                | 1 + 1 + 1 |
| Q22<br>Q21<br>- St post reop TAUPV mixed type et ASD,<br>Restonosis connexio right PVLA<br>- ASD SEC<br>- Tetralogia Fallot, Sy Klippel-Feil, VUR gr II   | THORACIC CENTRE DE MONACO                     |                | 1 + 1 + 1 |
| <b>Ukupno liječenih osiguranika</b>   |   | <b>5</b>       | <b>11</b> |
| <b>Ukupan broj liječenja</b>  |   | <b>6</b>       | <b>11</b> |

Na liječenje oboljenja iz grupe Bolesti sistema krvotoka upućeno je 16 osiguranika, i to u Italiju su upućena 3 osiguranika na bolničko liječenje i rješavanje komplikovanih slučajeva poremećaja srčanog ritma, od kojih je jedan tretiran i

jedanput ambulantno. U Švajcarsku su upućena nakon embolizacija anomalija na krvnim sudovima mozga 4 osiguranika, i to dva na ambulantni tretman, jedan na bolnički i jedan na ambulantni i bolnički tretman. Na bolničko liječenje u Veliku Britaniju su upućena tri djeteta radi rješavanja kompleksnih srčanih anomalija. U Torakalni centar u Monaku su upućena, takođe, tri djeteta radi rješavanja kompleksnih srčanih anomalija.

**Tabela: Neuropsihijatrijski slučajevi**

| Dijagnoza             |            | Klinika                       | Liječenje 2009 |          |
|-----------------------|------------|-------------------------------|----------------|----------|
|                       |            |                               | Ambulantno     | Bolničko |
| G71                   | - RPM, EPI | Ospedale Bambino Gesu ITALIJA |                | 1        |
| Ukupan broj liječenja |            |                               |                | 1        |

Na liječenje neuroloških i psihijatrijskih oboljenja upućen je 1 osiguranik i to jedno dijete sa psihomotornim zaostajanjem u razvoju.

**Tabela: Insuficijencija bubrega**

| Dijagnoza             |                         | Klinika             | Liječenje 2010 |          |
|-----------------------|-------------------------|---------------------|----------------|----------|
|                       |                         |                     | Ambulantno     | Bolničko |
| Z94.0                 | -St post transpl. renis | KBC RIJEKA HRVATSKA |                | 1        |
| Ukupan broj liječenja |                         |                     |                | 1        |

Na liječenje insuficijencije bubrega upućen je 1 osiguranik i to KBC Rijeka, na bolničko liječenje.

**Tabela: Ostala oboljenja**

| Dijagnoza                    |   | Klinika  | Liječenje 2010 |          |
|------------------------------|---|--|----------------|----------|
|                              |   |  | Ambulantno     | Bolničko |
|                              | - Haemorrhagia gastrointestinalis causa ignota                              | KINGS COLLEGE HOSPITAL, VELIKA BRITANIJA             |                | 1        |
|                              | - St post implantationem endoprothesis modularis sec. Kothz pp osteosarcoma | UNIVER. CLINIC FOR ORTHOPAEDICS AUSTRIJA             |                | 1        |
|                              | - Pseudoarthrosis artrophica humeri lat. dex.                               | Klinikum Augsburg NJEMAČKA                           |                | 1        |
| N35                          | - St.post implantatio stenti urethrae                                       | UNIVERSITAT MAINZ KLINIKUM NJEMAČKA                  | 1              |          |
| T78.2                        | - St post reactio anafilactica cum stršljen                                 | Groupment hospitalier Saint Joseph FRANCUSKA         | 1              |          |
|                              | - SNHL bill   | Privatpraxis dr med. Lutz Wilden NJEMAČKA            | 2              |          |
|                              | - Insuff. globalis, ARDS, Pneumonia bill, Influenza A                       | UNIVERZITETSKA BOLNICA "dr Fran Mihaljević" HRVATSKA |                | 1        |
|                              | - Glycogenosis  | Städtisches klinikum NJEMAČKA                        | 1              |          |
|                              | - Endometriosis generalisata  | Clinique de la Mulette FRANCUSKA                     | 1              |          |
|                              | - Sy Mayer Rockitansky  | KC Ljubljana SLOVENIJA                               | 1              |          |
| Ukupno liječenih osiguranika |   |  | 6              | 4        |
| Ukupan broj liječenja        |   |  | 7              | 4        |

Od ostalih dijagnoza upućenih na liječenje u inostranstvo jedan osiguranik je upućen na ispitivanje u Veliku Britaniju kao nerješeno gastroenterološki slučaj. U Austriju je upućen slučaj endoprotetisanja pp osteosarkoma. U Njemačku dijete sa pseudoartrozom nadlaktice. Šest osiguranika je upućeno na kontrolne ambulantne preglede.

## VI Zaključci

### I Liječenje, kontrola i dijagnostika u Srbiji

- U 2010.godini u odnosu na 2009.godinu je povećan broj upućivanja na liječenje u zdravstvene ustanove u Srbiji za 4,53%.
- Povećan je broj upućivanja za 16,14% na dijagnostiku i 5,32% na bolničko liječenje dok je smanjen broj upućenih na kontrolu za 2,77%.
- Javne zdravstvene ustanove i dalje, pored kontinuiranog ulaganja u najsavremeniju opremu i edukaciju kadra, npr. iz oblasti liječenja bolesti oka veliki broj osiguranika se upućuje u ustanove van sistema javnog zdravstva Crne Gore.
- Povećan broj upućivanja na dijagnostiku je rezultat povećanja broja upućenih na visoko specijalizovanu dijagnostiku čije uvođenje u KCCG nije ekonomski isplativo. Povećanje broja upućivanja na elektrofiziološko ispitivanje srca je za 27,66% (13 osiguranika); na elektrofiziološko ispitivanje sa ablacijom za 23,27% (27 osiguranika), kao i na visoko specijalizovanu dijagnostiku HLA-tipizacije za 7 osiguranika.
- Interesantno je 90 upućivanja na dijagnostičku kapilaroskopiju sa povećanjem od 87,5 % u odnosu na 2009.godinu.
- U toku 2010. godine odobren je 3.761 uput za bolničko liječenje, 1.651 uput za kontrolu i 957 uputa na dijagnostiku u Srbiji ili ukupno 6.369 uputa.
- Na osnovu podataka iskazanih u Izvještaju za 2010-u godinu u odnosu na iste podatke u 2009.godini može se zaključiti da je :
  1. **Povećanje broja upućenih na dijagnostiku od 16,14%** u odnosu na 2009.godinu ili više za 133 upućena slučaja.
  2. I dalje je smanjenje broja upućenih na scintigrafiju štitaste žljezde kao rezultat nabavke opreme za dijagnostiku iz oblasti nuklearne medicine u Kliničkom centru CG.
  3. **Povećanje broja upućenih na bolničko liječenje** u odnosu na 2009.godinu za 5,3% ili više za 190 upućenih, rezultat je povećanog upućivanja oboljele djece u Tiršovu i na IMD Beograd. 50% upućene djece je sa dijagnozom urođenih anomalija ili zloćudnih tumora.

Povećanje je rezultat i povećanja broja upućenih u KVB Dedinje radi rješavanja poremećaja ritma srca, npr. treperenje pretkomora,..., kao i upućivanja u Institut za onkologiju i radiologiju Beograd na brahiterapiju.
- Posmatrano po zdravstvenim ustanovama:
  1. **Najveći broj osiguranika** od ukupnog broja upućenih u Srbiju i to 26,66% je upućeno u Klinički centar Srbije. U KCS je povećan broj upućenih za 6,46% u odnosu na 2009.godinu.

Posmatrano po institutima Kliničkog centra Srbije, najveći broj upućenih, je na Institut za urologiju i nefrologiju 419 (392 upućena u 2009.godini), na Institut za očne bolesti 284 upućena (233 slučaja u 2009.godini) i Institut za neurohirurgiju 232 slučaja.

2. **VMA je sa učešćem od 20,49%** u ukupnom broju upućenih u Srbiju i sa smanjenjem broja upućenih u odnosu na 2009.godinu (14,71%).  
Najveći broj upućenih na VMA je na Kliniku za oftalmologiju 389 (485 upućenih u 2009.godini) i Kliniku za hematologiju 330 (321 slučajeva u 2009.godini).
3. **Institut za onkologiju i radiologiju** učestvuje u upućenim osiguranicima sa **9,45%** i povećanje broja upućenih iznosi **50,12%** ili više za **201** osiguranika u odnosu na 2009-u godinu i rezultat je povećanja broja upućenih na brahiterapiju oboljelih iz podgrupe Zloćudni tumori ženskih polnih organa (C51-C58) koja je najbrojnija (**287**).
4. Povećanje broja upućenih **na Institut za onkologiju i radiologiju za 102 ili 50,12%** je rezultat povećanja broja upućenih na brahiterapiju oboljelih iz podgrupe Zloćudni tumori ženskih polnih organa (C51-C58) koja je najbrojnija (**287**), što je više u odnosu na 2009.godinu kada je upućeno **175** osiguranika
5. Povećanje broja upućenih na Institut za kardiovaskularne bolesti Dedinje za 15 osiguranika ili 4,89% (322) u odnosu na 2009.godinu (307). Ako posmatramo samo bolničko liječenje povećanje iznosi 37,57% ili 65 upućenih.
6. Smanjen broj upućenih na Institut za ortopedsku hirurgiju Banjica za 18,70% rezultat je smanjenja broja upućenih na bolničko liječenje za 16,67% i smanjenje broja upućenih na kontrolu za 15,18% u odnosu na 2009.godinu.
7. Smanjenje broja upućenih na Institut za reumatologiju Beograd za 29 osiguranika ili 29% manje u odnosu na 2009.godinu.

### **Izdaci za liječenje, kontrolu i dijagnostiku u Srbiji**

- Do povećanja izdataka Fonda u 2010.godini za liječenje, kontrolu i dijagnostiku osiguranika u zdravstvenim ustanovama u Srbiji u odnosu na 2009.godinu došlo je usljed povećanja broja upućenih upućenih na skupe dijagnostičke procedure.
1. **Troškovi liječenja, kontrole i dijagnostičkih pretraga u zdravstvenim ustanovama u Srbiji u 2010.godini iznose 6.988.045,57 € i viši su u odnosu na 2009.godinu za 671.471,71 € ili 10,63%.**
  2. Troškovi liječenja u samo sedam zdravstvenih ustanova u Srbiji (KC Srbije, VMA, KVB Dedinje, SOHB Banjica, Institut za onkologiju i radiologiju, Institut za majku i dijete i Dječja klinika Tiršova) veći su u 2010.godini u odnosu na 2009.godinu za 508.640,38 € ili 8,67%.
  3. Klinički centar Srbije učestvuje u ukupnim troškovima liječenja u Srbiji sa 29,41% i fakturisao je 2.055.453,82 €, što je više u odnosu na 2009.godinu za 171.173,16 € ili 9,08%, a kao rezultat povećanja broja upućenih osiguranika na liječenje za 6,46%.



4. Od ukupno fakturiranih sredstava, 1.117.676,09 € ili 16% se odnosi na liječenje na VMA, što je u odnosu na prethodnu godinu manje za 22,45% ili 323.636,95 € jer je broj upućenih osiguranika na liječenje smanjen za 14,65%.
5. Učešće Instituta za KVB Dedinje u ukupnoj fakturiranoj realizaciji u Republici Srbiji je 17,01% i to 1.189.004,78€. Brojosiguranika upućenih na ovaj Institut u 2010.godini veći je za 4,89% u odnosu na 2009.godinu, i za isti period je fakturirano više 595.357,79 € ili 100,29%.
6. Institut za onkologiju i radiologiju Beograd u ukupnoj fakturiranoj realizaciji učestvuje sa 10,31%. U 2010.godini povećan je broj upućenih osiguranika na liječenje za 50,12%, dok su sredstva fakturirana za liječenje veća za 23,03% i iznose 720.807,30 €.
7. Na liječenje u Institut za majku i dijete, u 2010.godinu povećan je broj upućenih osiguranika za 6,08% u odnosu na 2009.godinu dok je fakturirana realizacija smanjena za 11,07%.
8. Dječja klinika Tiršova fakturirala je u 2010.godini 492.468,73 € što je više za 51,92% a broj upućenih osiguranika na ovu kliniku se povećao za 12,97%.
9. Institut za onkologiju Vojvodine je fakturirao u 2010.godini 181.350,30 € što je više za 40,53% zbog povećanja broja upućenih za 40,13%.
10. Broj upućenih osiguranika na Institut za ortopedsku hirurgiju Banjica smanjen je za 18,70% u 2010.godini, i fakturirano je 439.474,75 € što je manje za 193.163,15 € odnosno 30,53%.

Zavod za štitnu žlijezdu Zlatibor, Zavod za virusologiju Beograd, Stomatološki fakultet Beograd direktno od osiguranih lica naplaćuju pružene usluge koje im Fond naknadno refundira.

### **Analiza upućenih na liječenje, kontrolu i dijagnostiku u Srbiju po dijagnozama**

- Povećan broj upućenih na liječenje u Srbiju za **4,53% prevashodno je** rezultat značajnog povećanja broja upućenih na dijagnostiku, 957 više upućenih ili **16,14%**.
- Povećanje broja upućenih na bolničko liječenje u ustanove za liječenje djece, u ustanove za liječenje kardiovaskularnih oboljenja, liječenje maligniteta i radioterapiju, za nuklearnu medicinu, liječenje žlijezda sa unutrašnjim lučenjem, bolesti mokraćno-polnog sistema, neuroloških oboljenja.
- U 2010.godini došlo je do smanjenja broja upućenih za oboljenja iz oblasti ortopedije i traumatologije, za liječenje plućnih bolesti i TBC, digestivnog sistema, ORL i očnih bolesti.
- Povećanje broja upućenih u 2010.godini u odnosu na 2009.godinu zabrinjava kada znamo opremljenost i osposobljenost medicinskog kadra KCCG.

1. U toku 2010.godine **u ustanove za liječenje djece** upućeno je ukupno 628 djece na liječenje što predstavlja nešto manje u odnosu na 2009.godinu (550), na kontrolu je upućeno nešto više i to 380 djece dok je na dijagnostiku upućeno 90 djece, što je manje u odnosu na 2009.godinu (125).

Kao i prethodnih godina analizom dijagnoza bolesti za djecu upućenu na liječenje najviše je sa dijagnozom iz grupe Urođenih anomalija (Q00-Q99) i iz grupe Zloćudnih tumora (C00-C97).

2. **Na liječenje reumatoloških oboljenja** u Srbiju je upućen 31 slučaj dok je broj upućenih 2009.godini bio 44. Na dijagnostiku je u toku 2010.godine upućeno 106 osiguranika što je značajno više u odnosu na 2009.godinu (72).

Osiguranici su upućivani na neophodne dodatne imunoserološke pretrage kao i na kapilaroskopiju u toku 2010.godine na Institut za reumatologiju a povećanje broja se prije svega odnosilo na kapilaroskopiju, čak 90 slučajeva.

3. U ustanove za **liječenje kardiovaskularnih bolesti** je 281 upućeni što je za 30,7 % više u odnosu na 2009.godinu (215). Na dijagnostiku je neznatno niži broj upućenih i to 77 osiguranika u odnosu na 2009.godinu (126).

Analizom upućenih na liječenje utvrđeno je značajno povećanje broja upućenih sa dijagnozama iz najbrojnije grupe Bolesti sistema krvotoka (I00-I99) iz podgrupe Druge bolesti srca (I30-I52), i to **172** upućena u 2010.godini u odnosu na **109** u 2009.godini, **više za 57,8%**.

Analizom grupe Bolesti sistema krvotoka (I00-I99) došlo je do smanjenja slučajeva u podgrupi Ishemijskih bolesti srca (I20-I25) i to na 56 osiguranika što je dalje smanjenje u odnosu na u 2008.godinu i 2009.godinu sa 65 upućenih osiguranika .

4. Ukupno je upućeno 60 osiguranika **na liječenje u ustanove za liječenje ginekoloških oboljenja** što je manje u odnosu na 2009.godinu (65). 38 slučajeva je u grupi Zloćudnih tumora (C00-C97) i 10 slučajeva iz grupe Benignih tumora (D00-D89).

5. U ustanove za **liječenje oboljenja iz oblasti ortopedije i traumatologije** je upućeno 155 osiguranika što je za 24,88 % manje u odnosu na 2009.godinu (205). Upućeno je 65 slučajeva iz grupe Bolesti mišićno-koštanog sistema (M00-M99), 24 slučaja iz grupe Povreda (S00-S99) i to 3 povreda šake i 9 preloma butne kosti a 10 slučajeva je iz grupe Urođenih anomalija (Q00-Q99).

6. U toku 2010.godine je ukupno upućeno 502 osiguranika na liječenje u ustanove za **liječenje maligniteta i radioterapiju navedenih oboljenja** što je više za 47,21 % u odnosu na 2009.godine (341).

7. U toku 2010.godine povećan je broj upućenih na dijagnostiku (105) u ustanove za **nuklearnu medicinu** u odnosu na 2009.godinu (93) što je za 12,9 % više.

8. U ustanove za **liječenje plućnih bolesti i TBC** u toku 2010.godine je ukupno upućeno 14 osiguranika na liječenje što je za 44% manje u odnosu na 2009.godinu (25).

9. U ustanove za **liječenje oboljenja žljezda sa unutrašnjim lučenjem, dijabetesa** na liječenje je upućen nešto veći broj (138), kao i na dijagnostiku upućeno (25) za 56,25% više u odnosu na 2009.godinu (16).
10. Na liječenje (107) u ustanove za **liječenje oboljenja digestivnog sistema** smanjenje broja upućenih je 24,65% u odnosu na 2009.godinu (142). Analizom grupa dijagnoza bolesti na liječenje najviše upućenih je iz grupe Bolesti sistema za varenje 59 slučajeva i iz grupe Zloćudnih tumora (35).
11. Za **liječenje bolesti krvi i krvotvornih organa** na liječenje je u toku 2010.godine upućeno 150 osiguranika što je 2 osiguranika manje u odnosu na 2009.godinu (148) dok je na kontrolu 199 upućenih, kao u prethodnoj godini.
12. Ukupno je upućeno **na liječenje bolesti uha, grla, nosa i maksilofacijalne regije 127** osiguranika u 2010.godini što je značajno smanjenje od 37,75% u odnosu na 2009.godinu (204).
13. Na liječenje u ustanove za **liječenje oboljenja mokraćno-polnog sistema** je upućeno 409 osiguranika što je nešto veći broj u odnosu na 2009.godinu (358). Na dijagnostiku je upućeno 29 osiguranika što je više u odnosu na 2009.godinu (16).
14. Na liječenje u ustanove za **liječenje neuroloških oboljenja djece** u toku 2010.godine je upućeno 27 djece što je za tri slučaja više u odnosu na 2009.godinu (24).
15. Na liječenje u ustanove za **liječenje neuroloških oboljenja** u toku 2010.godine upućeno 38 osiguranika, više za 31,58% u odnosu na prethodnu godinu (26). Najviše upućenih neuroloških slučajeva (28) je liječeno na Institutu za neurologiju KCS Beograd. U Bolnicu za prevenciju i liječenje cerebrovaskularnih oboljenja Sveti Sava u Beogradu kao i na Kliniku za neurologiju VMA upućeno je po 5 slučajeva.
16. Na liječenje u ustanove za **liječenje psiholoških oboljenja i govorne patologije djece** u toku 2010.godine (27) je gotovo jednak broj kao u 2009.godini sa 33 upućena djeteta.  

U toku 2010.godine ukupno su upućena 23 osiguranika na liječenje u ustanove za **liječenje psihijatrijskih oboljenja dok je u 2009.godini bio 21 upućeni.**
17. Na liječenje u ustanove za **liječenje očnih bolesti** u toku 2010.godine je upućeno 450 osiguranika što je manje za 8,91% od broja upućenih u 2009.godini (494). Na kontrolu je znatno snižen (188) broj u odnosu na 2009.godinu (223).
18. Na liječenje u ustanove za **liječenje neurohirurških slučajeva** u toku 2010.godine upućen je nešto veći broj slučajeva (175) u odnosu na 2009.godinu (171), i dalje, značajan broj obzirom na opremljenost neurohirurške klinike.

### **III Rehabilitacija u Institutu „dr Simo Milošević“ Igalo**

- U 2010. godini upućeno je 3.578 osiguranika na rehabilitaciju u Institut Igalo i predstavlja povećanje od 13,59% ili 428 uputa više u odnosu na 2009.godinu.
- Institut Igalo za rehabilitaciju osiguranika Fonda, fakturisao je u 2010.godini 2.724.810,49 € ili 13,97% više nego u 2009. godini
- Analizom broja upućenih na liječenje u Institut Igalo po dijagnozama grupe bolesti zbog kojih je najviše osiguranika upućeno su bolesti mišićno-koštanog sistema sa 1.110 upućenih, zatim bolesti nervnog sistema sa 1.076 upućenih, bolesti sistema krvotoka sa 677 upućenih, povrede sa 616 upućenih. Nešto manji broj je upućen zbog operacija tumora kičme, mozga i kičmene moždine (61), bolesti sistema za disanje (33) i opekotina (1).
- U odnosu na 2009.godinu sa 800 upućenih zbog bolesti nervnog sistema značajno je povećan broj upućenih u 2010.godini (1.076) jer je izmjenom Pravilnika regulisano upućivanje oboljelih od multiple skleroze svake godine u odnosu na prethodno pravo na rehabilitaciju svake druge godine.

### **III Liječenje u PZU Opštoj bolnici Meljine**

- Broj osiguranika upućenih na liječenje u Bolnici Meljine u 2010.godini je 684, što je za 86 ili 14,4% više nego u 2009. godini (598).
- Bolnica Meljine je u 2010. godini fakturisala 1.777.671,81 € što je za 36,55 % više u odnosu na 2009.godinu.
- Grupe bolesti zbog kojih je najviše osiguranika upućeno u Bolnicu Meljine su Bolesti žlijezda sa unutrašnjim lučenjem i to 306 osiguranika, dok je u 2009.godini upućeno 265 osiguranika. Slijedi 226 osiguranika upućenih iz grupe dijagnoza bolesti kože (gangrena, ulcus cruris).

### **IV Liječenje u inostranstvu**

- Na liječenje u inostranstvu, osim Srbije, osiguranim licima Fonda u 2010.godini odobreno je 86 uputa.
- Za liječenje u inostranstvu u 2010.godini utrošeno je 954.440,34 € dok su ukupna sredstva za liječenje, putne troškove i dnevnice u iznosu od 1.157.586,03 €, što je više za 134.498,20 € ili 5,44% u odnosu na 2009-u godinu.
- Analiza upućenih na liječenje u inostranstvu po dijagnozama:
  1. Najviše osiguranika je upućeno na liječenje u inostranstvo iz grupe bolesti Tumori i to 41 upućivanje na liječenje 30 oboljelih osiguranika od Zloćudnih tumora ili Dobročudnih tumora malignih po lokalizaciji.

2. Na liječenje bolesti oka upućeno je 11 osiguranika na 15 tretmana obavljenih ambulatno ili bolnički. Na bolničko liječenje upućen je jedan osiguranik u Belgiju, i to dijete sa malignim oboljenjem oka. U London na bolničko liječenje je upućivano troje djece, po jedan put, radi urođene anomalije oka ili radi malignog tumora oka.
3. Na liječenje oboljenja iz grupe Bolesti sistema krvotoka upućeno je 17 osiguranika na bolničko ili ambulatno liječenje. Tri osiguranika sa dijagnozama iz podgrupe Druge bolesti srca upućena su zbog bolničkog rješavanja komplikovanih poremećaja srčanog ritma dok je šestoro djece upućeno radi rješavanja kompleksnih srčanih anomalija. U Švajcarsku su upućena nakon embolizacija anomalija na krvnim sudovima mozga 4 osiguranika.
4. Na ambulantno liječenje insuficijencije bubrega upućen je jedan osiguranik u KBC Rijeka - Hrvatska.
5. Na liječenje neuroloških i psihijatrijskih oboljenja upućen je jedno dijete sa psihomotornim poremećajem i epilepsijom.
6. Od ostalih dijagnoza upućenih na liječenje u inostranstvo jedan osiguranik je upućen na ispitivanje u Veliku Britaniju kao neriješen gastroenterološki slučaj. U Austriju je upućen slučaj osteosarkoma. U Njemačku dijete sa lažnim zglobovima nadlaktice.

## **VII PRILOG**

Tabela I

**Uporedni prikaz broja upućenih na liječenje, kontrolu i dijagnostiku u  
Republiku Srbiju**

| R.br. | Naziv ustanove                                      | ukupno      |             | % učešća 2010 | % 2010/2009  |
|-------|---|-------------|-------------|---------------|--------------|
|       |   | 2009        | 2010        |               |              |
| 1     | Dječja klinika Tiršova BGD                          | 663         | 749         | 11,76         | 112,97       |
| 2     | Ginekološko akušerska klinika BGD                   | 22          | 18          | 0,28          | 81,82        |
| 3     | Centar za hiperbaričnu komoru Bgd                   | 2           | 0           | 0,00          | 0,00         |
| 4     | Institut za ekspl. fon. patol. govora               | 23          | 11          | 0,17          | 47,83        |
| 5     | Institut za majku i dijete Novi Beograd             | 329         | 349         | 5,48          | 106,08       |
| 6     | Institut za mentalno zdravlje BGD                   | 17          | 27          | 0,42          | 158,82       |
| 7     | Institut za mikrobiologiju i virusologiju BGD       | 3           | 5           | 0,08          | 166,67       |
| 8     | Institut za onkologiju i radiologiju BGD            | 401         | 602         | 9,45          | 150,12       |
| 9     | Institut za reumatologiju BGD                       | 100         | 71          | 1,11          | 71,00        |
| 10    | Institut za kardio vaskul.bol. Sremska Kamenica     | 4           | 2           | 0,03          | 50,00        |
| 11    | Institut za onkologiju Sremska Kamenica             | 157         | 220         | 3,45          | 140,13       |
| 12    | Institut za plućne bolesti i TBC Sremska Kamen.     | 6           | 4           | 0,06          | 66,67        |
| 13    | Institut za prev.liječ.reh. Niška banja             | 0           | 0           | 0,00          |              |
| 14    | Institut za molekul. genetiku i genetski inženj.    | 25          | 36          | 0,57          | 144,00       |
| 15    | Institut za neonatologiju                           | 17          | 7           | 0,11          | 41,18        |
| 16    | KBC Dedinje BGD                                     | 3           | 4           | 0,06          | 133,33       |
| 17    | KBC Bežanijska Kosa BGD                             | 15          | 15          | 0,24          | 100,00       |
| 18    | KBC Zvezdara BGD                                    | 145         | 119         | 1,87          | 82,07        |
| 19    | Institut za kardio vaskul. bol. Dedinje BGD         | 307         | 322         | 5,06          | 104,89       |
| 20    | KBC Zemun   | 2           | 5           | 0,08          | 250,00       |
| 21    | Klinika za neurol. I psihijatriju djece i omlad.BGD | 63          | 82          | 1,29          | 130,16       |
| 22    | Neuropsihij. boln. Laza Lazarević BGD               | 5           | 1           | 0,02          | 20,00        |
| 23    | Ortopedsko pred. Rudo BGD                           | 23          | 13          | 0,20          | 56,52        |
| 24    | Institut za ortop.hirurg.banjica BGD                | 246         | 200         | 3,14          | 81,30        |
| 25    | Medicinski fakultet                                 | 3           | 5           | 0,08          | 166,67       |
| 26    | Stomatološki fakultet BGD                           | 70          | 62          | 0,97          | 88,57        |
| 27    | U.K.C.Niš   | 15          | 19          | 0,30          | 126,67       |
| 28    | <b>V.M.A BGD</b>                                    | <b>1530</b> | <b>1305</b> | <b>20,49</b>  | <b>85,29</b> |
|       | V.M.A. Inst.za nuklearnu medicinu                   | 72          | 69          | 1,08          | 95,83        |
|       | V.M.A. Inst.za patologiju i sob.medicinu            | 4           | 1           | 0,02          |              |
|       | V.M:A. Inst. za radiologiju                         | 23          | 13          | 0,20          | 56,52        |
|       | V.M:A. Inst. za medicinsku biohemiju                | 2           | 1           | 0,02          |              |
|       | V.M:A. Inst. za mikrobiologiju                      | 3           | 0           | 0,00          | 0,00         |
|       | V.M:A. Inst. za medicinu rada                       | 0           | 1           | 0,02          |              |

|    |  |             |             |              |               |
|----|--|-------------|-------------|--------------|---------------|
|    | V.M:A. Inst. za transfuziologiju                 | 0           | 1           | 0,02         |               |
|    | V.M.A. K.L. za endokrinologiju                   | 4           | 5           | 0,08         | 125,00        |
|    | V.M.A. K.L. za fizik. med. i rehabilitaciju      | 2           | 1           | 0,02         | 50,00         |
|    | V.M.A. K.L. gastroenterologiju                   | 117         | 60          | 0,94         | 51,28         |
|    | V.M.A. K.L.za hematologiju                       | 321         | 330         | 5,18         | 102,80        |
|    | V.M.A. K.L. za infektivne bolesti                | 18          | 9           | 0,14         | 50,00         |
|    | V.M.A. K.L. za kardijalnu i grudnu hirurgiju     | 5           | 6           | 0,09         | 120,00        |
|    | V.M.A. K.L. za kardiologiju                      | 15          | 4           | 0,06         | 26,67         |
|    | V.M.A. K.L. za maksiofacijalnu hirurgiju         | 150         | 70          | 1,10         | 46,67         |
|    | V.M.A. K.L. za nefrologiju                       | 30          | 29          | 0,46         | 96,67         |
|    | V.M.A. K.L. za neurohirurgiju                    | 14          | 8           | 0,13         | 57,14         |
|    | V.M.A. K.L. za neurologiju                       | 10          | 7           | 0,11         | 70,00         |
|    | V.M.A. K.L. za oftalmologiju                     | 485         | 389         | 6,11         | 80,21         |
|    | V.M.A. K.L. za opštu i vaskularnu hirurgiju      | 31          | 19          | 0,30         | 61,29         |
|    | V.M.A. K.L. za plastičnu hirurgiju i opekotine   | 20          | 23          | 0,36         | 115,00        |
|    | V.M.A. K.L. za psihijatriju                      | 7           | 4           | 0,06         | 57,14         |
|    | V.M.A. K.L. za pulmologiju                       | 11          | 5           | 0,08         | 45,45         |
|    | V.M.A. K.L. za reumatologiju                     | 30          | 76          | 1,19         | 253,33        |
|    | V.M.A. K.L. za stomatologiju                     | 16          | 14          | 0,22         | 87,50         |
|    | V.M.A. K.L. za traumatologiju i ortopediju       | 51          | 28          | 0,44         | 54,90         |
|    | V.M.A. K.L. za uho, nos i grlo                   | 30          | 36          | 0,57         | 120,00        |
|    | V.M.A. K.L. za urgentnu int. medicinu            | 5           | 6           | 0,09         | 120,00        |
|    | V.M.A. K.L. za urgentnu toksikologiju            | 2           | 1           | 0,02         | 50,00         |
|    | V.M.A. K.L. za urologiju                         | 31          | 72          | 1,13         | 232,26        |
|    | VMA. K.L. Za abdominalnu hirurgiju               | 1           | 0           |              |               |
|    | V.M.A. K.L. za dermatovenerologiju               | 20          | 15          | 0,24         | 75,00         |
|    | V.M.A. Specijalistička poliklinika               | 0           | 2           | 0,03         |               |
|    | V.M.A. Centar hitne pomoći                       | 0           | 0           | 0,00         |               |
| 29 | Zav. za bolesti zavisnosti BGD                   | 0           | 0           | 0,00         |               |
| 30 | Zav za cerebralnu paralizu                       | 3           | 1           | 0,02         | 33,33         |
| 31 | Zavod za ortopedsku protetiku BGD                | 7           | 4           | 0,06         | 57,14         |
| 32 | Zavod za psihofiziol. pore. i gov.patolog. BGD   | 15          | 30          | 0,47         | 200,00        |
| 33 | Zavod za imunolog.i virusol.Torlak BGD           | 29          | 27          | 0,42         | 93,10         |
| 34 | Zavod za transfuziju krvi BGD                    | 112         | 151         | 2,37         | 134,82        |
| 35 | Zavod za virusologiju BGD                        | 5           | 6           | 0,09         |               |
| 36 | <b>Klinički centar Srbije</b>                    | <b>1595</b> | <b>1698</b> | <b>26,66</b> | <b>106,46</b> |
|    | KCS Institut za kardio vaskul.bol. BGD           | 56          | 57          | 0,89         | 101,79        |
|    | KCS Institut za neurologiju                      | 55          | 39          | 0,61         | 70,91         |
|    | KCS Institut za očne bolesti BGD                 | 233         | 284         | 4,46         | 121,89        |
|    | KCS Institut za ORL i maksilifac hirurg.BGD      | 119         | 114         | 1,79         | 95,80         |
|    | KCS Institut za ortoped.hirurg. I traumatologBGD | 45          | 32          | 0,50         | 71,11         |
|    | KCS Institut za psihijatriju BGD                 | 5           | 8           | 0,13         | 160,00        |



|    |   |     |     |      |        |
|----|---|-----|-----|------|--------|
|    | KCS Poliklinika BGD                             | 3   | 0   | 0,00 | 0,00   |
|    | KCS Urgentni centar BGD                         | 25  | 23  | 0,36 | 92,00  |
|    | KCS Institut za TBC i plućne bolesti            | 27  | 17  | 0,27 | 62,96  |
|    | KCS Institut za alergol. I imunolog. BGD        | 13  | 17  | 0,27 | 130,77 |
|    | KCS Institut za digestivne bolesti BGD          | 82  | 107 | 1,68 | 130,49 |
|    | KCS Institut za endokr.dijabet. I met. BGD      | 126 | 164 | 2,57 | 130,16 |
|    | KCS Institut za hematologiju BGD                | 49  | 38  | 0,60 | 77,55  |
|    | KCS Institut za kožne bolesti BGD               | 25  | 15  | 0,24 | 60,00  |
|    | KCS Institut za tropske i infekt. bolesti       | 12  | 22  | 0,35 | 183,33 |
|    | KCS Institut za urologiju i nefrolog.BGD        | 392 | 419 | 6,58 | 106,89 |
|    | KCS Institut za neurohirurgiju BGD              | 230 | 232 | 3,64 | 100,87 |
|    | KCS Institut za soc.medic.organ.rada. BGD       | 0   | 0   | 0,00 |        |
|    | KCS Centar za plastičnu i rekonstr.hirurgijuBGD | 0   | 2   | 0,03 |        |
|    | KCS Centar za fizikalnu medic.i rehabil.BGD     | 0   | 0   | 0,00 |        |
|    | KCS Centar za NMR BGD                           | 1   | 1   | 0,02 | 100,00 |
|    | KCS Institut za nuklearnu medicinu BGD          | 29  | 47  | 0,74 | 162,07 |
|    | KCS Klinika za rehabilitaciju Dr Zotivić BGD    | 2   | 0   | 0,00 | 0,00   |
|    | KCS Institut za ginekol. i akuš. BGD            | 63  | 59  | 0,93 | 93,65  |
|    | KCS Institut za biohemiju Bgd                   | 1   | 0   | 0,00 |        |
|    | KCS Služba za radiološku dijagnostiku           | 0   | 1   | 0,02 |        |
|    | KCS Služba za patohistologiju                   | 2   | 0   | 0,00 | 0,00   |
| 37 | Spec.zavod za štitnu žlijezdu Zlatibor          | 32  | 50  | 0,79 | 156,25 |
| 38 | Institut za zdrav. zašt. djece i omladine N.Sad | 1   | 0   | 0,00 | 0,00   |
| 39 | Institut za interne bolesti N.Sad               | 6   | 3   | 0,05 | 50,00  |
| 40 | KC Novi Sad Institut za neurologiju             | 0   | 0   | 0,00 |        |
| 41 | KC Novi Sad Institut za hirurgiju               | 6   | 3   | 0,05 | 50,00  |
| 42 | KC Novi Sad klinika za gin. I akušerstvo        | 1   | 2   | 0,03 | 200,00 |
| 43 | KC Novi Sad klinika za uho grlo i nos           | 12  | 8   | 0,13 | 66,67  |
| 44 | KC Novi Sad Klinika za očne bolesti             | 18  | 2   | 0,03 | 11,11  |
| 45 | KC Novi Sad Institut za neurops. mentalno zdr.  | 1   | 0   | 0,00 | 0,00   |
| 46 | KC Novi Sad Klinika za infektivne bolesti       | 1   | 0   | 0,00 |        |
| 47 | Medicinski centar Valjevo                       | 0   | 1   | 0,02 |        |
| 48 | Medicinski centar Novi Pazar                    | 0   | 2   | 0,03 |        |
| 49 | Medicinski centar Kosovska Mitrovica            | 1   | 4   | 0,06 | 400,00 |
| 50 | KBC Kragujevac                                  | 2   | 12  | 0,19 | 600,00 |
| 51 | Bolnica za prevenciju liječ.cer. Sveti Sava     | 2   | 5   | 0,08 | 250,00 |
| 52 | Opsta bolnica Smederevska Palanka               | 1   | 0   | 0,00 |        |
| 53 | Zdravstv.centar Kraljevo                        | 1   | 2   | 0,03 |        |
| 54 | Zdravstv.centar Kruševac                        | 1   | 0   | 0,00 | 0,00   |
| 55 | Zdravstv.centar Sombor                          | 1   | 1   | 0,02 | 100,00 |
| 56 | Zdravstv.centar Užice                           | 2   | 2   | 0,03 | 100,00 |
| 57 | Zdravstv. centar Požarevac                      | 1   | 0   | 0,00 |        |
| 58 | Zdravstv. centar Prokuplje                      | 2   | 1   | 0,02 |        |

|               |   |              |              |               |               |
|---------------|---|--------------|--------------|---------------|---------------|
| 59            | Zdravstv. centar Pančevo                | 0            | 0            | 0,00          |               |
| 60            | Zdravstv. centar Subotica               | 1            | 1            | 0,02          | 100,00        |
| 61            | Zdravstv. centar Loznica                | 1            | 0            | 0,00          | 0,00          |
| 62            | Zdravstveni centar Čuprija              | 1            | 0            | 0,00          | 0,00          |
| 63            | Zdravstveni centar Čačak                | 1            | 1            | 0,02          | 100,00        |
| 64            | Zdravstveni centar Zrenjanin            | 0            | 0            | 0,00          |               |
| 65            | Zdravstveni centar Zaječar              | 0            | 1            | 0,02          |               |
| 66            | Zdravstveni centar Leskovac             | 2            | 0            | 0,00          |               |
| 67            | Zdravstveni centar Vrbas                | 0            | 1            | 0,02          |               |
| 68            | Zdravstveni centar Smederevo            | 0            | 0            | 0,00          |               |
| 69            | Zdravstveni centar Šabac                | 0            | 1            | 0,02          |               |
| 70            | Zdravstveni centar Arandjelovac         | 0            | 0            | 0,00          |               |
| 71            | Zdravstveni centar Vršac                | 0            | 0            | 0,00          |               |
| 72            | Centar za nuklearnu medicinu Vinča      | 0            | 0            | 0,00          |               |
| 73            | Zdravstveni centar Aleksinac            | 1            | 0            | 0,00          | 0,00          |
| 74            | Biološki fakultet Beograd               | 1            | 3            | 0,05          |               |
| 75            | Zu. Inst. za medicinska istraživanja BG | 2            | 3            | 0,05          | 150,00        |
| 76            | ZZZZ rad želj. saobr. BG                | 0            | 0            | 0,00          |               |
| 77            | Očna protetika MB gama trade            | 29           | 89           | 1,40          |               |
| 78            | Klinički centar Banja Luka              | 0            | 1            | 0,02          |               |
| 79            | Univerzitetski klinički centar          | 0            | 0            | 0,00          |               |
| <b>UKUPNO</b> |   | <b>6.093</b> | <b>6.369</b> | <b>100,00</b> | <b>104,53</b> |

Tabela II

**Pregled broja upućenih osiguranika na liječenje, kontrolu i dijagnostiku u Republiku Srbiju  
za period od 01.01. do 31.12.2010 u odnosu na 2009 godinu**

| R.br. | Naziv ustanove                                   | liječenje |      | kontrola |      | dijagnostika |      | ukupno     |            | % učešća |       | %<br>2010/2009 |
|-------|--|-----------|------|----------|------|--------------|------|------------|------------|----------|-------|----------------|
|       |  | 2009      | 2010 | 2009     | 2010 | 2009         | 2010 | 2009       | 2010       | 2009     | 2010  |                |
| 1     | Dječja klinika Tiršova BGD                       | 375       | 410  | 196      | 267  | 92           | 72   | <b>663</b> | <b>749</b> | 10,88    | 11,76 | 112,97         |
| 2     | Ginekološko akušerska klinika BGD                | 17        | 13   | 5        | 3    | 0            | 2    | <b>22</b>  | <b>18</b>  | 0,36     | 0,28  | 81,82          |
| 3     | Centar za hiperbaričnu komoru Bgd                | 2         | 0    | 0        | 0    | 0            | 0    | <b>2</b>   | <b>0</b>   | 0,03     | 0,00  |                |
| 4     | Institut za ekspl. fon. patol. govora            | 17        | 10   | 5        | 1    | 1            | 0    | <b>23</b>  | <b>11</b>  | 0,38     | 0,17  | 47,83          |
| 5     | Institut za majku i dijete Novi Beograd          | 175       | 218  | 121      | 113  | 33           | 18   | <b>329</b> | <b>349</b> | 5,40     | 5,48  | 106,08         |
| 6     | Institut za mentalno zdravlje BGD                | 11        | 16   | 6        | 11   | 0            | 0    | <b>17</b>  | <b>27</b>  | 0,28     | 0,42  | 158,82         |
| 7     | Institut za mikrobiologiju i virusologiju BGD    | 0         | 1    | 0        | 0    | 3            | 4    | <b>3</b>   | <b>5</b>   | 0,05     | 0,08  |                |
| 8     | Institut za onkologiju i radiologiju BGD         | 249       | 412  | 150      | 181  | 2            | 9    | <b>401</b> | <b>602</b> | 6,58     | 9,45  | 150,12         |
| 9     | Institut za reumatologiju BGD                    | 20        | 23   | 9        | 8    | 71           | 40   | <b>100</b> | <b>71</b>  | 1,64     | 1,11  | 71,00          |
| 10    | Institut za kardio vaskul.bol. Sremska Kamenica  | 2         | 2    | 0        | 0    | 2            | 0    | <b>4</b>   | <b>2</b>   | 0,07     | 0,03  | 50,00          |
| 11    | Institut za onkologiju Sremska Kamenica          | 78        | 78   | 14       | 10   | 65           | 132  | <b>157</b> | <b>220</b> | 2,58     | 3,45  | 140,13         |
| 12    | Institut za plućne bolesti i TBC Sremska Kamen.  | 3         | 2    | 3        | 2    | 0            | 0    | <b>6</b>   | <b>4</b>   | 0,10     | 0,06  | 66,67          |
| 13    | Institut za prev.liječ.reh. Niška banja          | 0         | 0    | 0        | 0    | 0            | 0    | <b>0</b>   | <b>0</b>   | 0,00     | 0,00  |                |
| 14    | Institut za molekul. genetiku i genetski inženj. | 4         | 2    | 0        | 0    | 21           | 34   | <b>25</b>  | <b>36</b>  | 0,41     | 0,57  | 144,00         |
| 15    | Institut za neonatologiju                        | 15        | 6    | 0        | 1    | 2            | 0    | <b>17</b>  | <b>7</b>   | 0,28     | 0,11  | 41,18          |
| 16    | KBC Dedinje BGD                                  | 3         | 3    | 0        | 1    | 0            | 0    | <b>3</b>   | <b>4</b>   | 0,05     | 0,06  |                |
| 17    | KBC Bežanijska Kosa BGD                          | 9         | 9    | 5        | 1    | 1            | 5    | <b>15</b>  | <b>15</b>  | 0,25     | 0,24  | 100,00         |

|           |   |            |            |            |            |            |            |             |             |       |       |              |
|-----------|---|------------|------------|------------|------------|------------|------------|-------------|-------------|-------|-------|--------------|
| 18        | KBC Zvezdara BGD                                    | 101        | 82         | 42         | 34         | 2          | 3          | <b>145</b>  | <b>119</b>  | 2,38  | 1,87  | 82,07        |
| 19        | Institut za kardio vaskul bol.Dedinje BGD           | 173        | 238        | 18         | 11         | 116        | 73         | <b>307</b>  | <b>322</b>  | 5,04  | 5,06  | 104,89       |
| 20        | KBC Zemun   | 2          | 4          | 0          | 1          | 0          | 0          | <b>2</b>    | <b>5</b>    | 0,03  | 0,08  | 250,00       |
| 21        | Klinika za neurol. I psihijatriju djece i omlad.BGD | 24         | 26         | 32         | 34         | 7          | 22         | <b>63</b>   | <b>82</b>   | 1,03  | 1,29  | 130,16       |
| 22        | Neuropsihij. boln. Laza Lazarević BGD               | 5          | 1          | 0          | 0          | 0          | 0          | <b>5</b>    | <b>1</b>    | 0,08  | 0,02  |              |
| 23        | Ortopedsko pred. Rudo BGD                           | 18         | 11         | 4          | 2          | 1          | 0          | <b>23</b>   | <b>13</b>   | 0,38  | 0,20  | 56,52        |
| 24        | Institut za ortop.hirurg.banjica BGD                | 128        | 105        | 115        | 95         | 3          | 0          | <b>246</b>  | <b>200</b>  | 4,04  | 3,14  | 81,30        |
| 25        | Medicinski fakultet                                 | 0          | 2          | 1          | 0          | 2          | 3          | <b>3</b>    | <b>5</b>    | 0,05  | 0,08  | 166,67       |
| 26        | Stomatološki fakultet BGD                           | 26         | 25         | 44         | 36         | 0          | 1          | <b>70</b>   | <b>62</b>   | 1,15  | 0,97  | 88,57        |
| 27        | U.K.C.Niš   | 15         | 14         | 0          | 3          | 0          | 2          | <b>15</b>   | <b>19</b>   | 0,25  | 0,30  | 126,67       |
| <b>28</b> | <b>V.M.A BGD</b>                                    | <b>930</b> | <b>729</b> | <b>449</b> | <b>385</b> | <b>151</b> | <b>191</b> | <b>1530</b> | <b>1305</b> | 25,11 | 20,49 | <b>85,29</b> |
|           | V.M.A. Inst.za nuklearnu medicinu                   | 3          | 6          | 0          | 0          | 69         | 63         | <b>72</b>   | <b>69</b>   | 1,18  | 1,08  | 95,83        |
|           | V.M.A. Inst.za patologiju i sob.medicinu            | 0          | 0          | 0          | 0          | 4          | 1          | <b>4</b>    | <b>1</b>    | 0,07  | 0,02  |              |
|           | V.M:A. Inst. za radiologiju                         | 14         | 12         | 1          | 0          | 8          | 1          | <b>23</b>   | <b>13</b>   | 0,38  | 0,20  | 56,52        |
|           | V.M:A. Inst. za medicinsku biohemiju                | 1          | 0          | 1          | 0          | 0          | 1          | <b>2</b>    | <b>1</b>    | 0,03  | 0,02  |              |
|           | V.M:A. Inst. za mikrobiologiju                      | 0          | 0          | 0          | 0          | 3          | 0          | <b>3</b>    | <b>0</b>    | 0,05  | 0,00  |              |
|           | V.M:A. Inst. za medicinu rada                       | 0          | 1          | 0          | 0          | 0          | 0          | <b>0</b>    | <b>1</b>    | 0,00  | 0,02  |              |
|           | V.M:A. Inst. za transfuziologiju                    | 0          | 1          | 0          | 0          | 0          | 0          | <b>0</b>    | <b>1</b>    | 0,00  | 0,02  |              |
|           | V.M.A. K.L. za endokrinologiju                      | 0          | 3          | 3          | 2          | 1          | 0          | <b>4</b>    | <b>5</b>    | 0,07  | 0,08  | 125,00       |
|           | V.M.A. K.L. za fizik. med. i rehabilitaciju         | 2          | 1          | 0          | 0          | 0          | 0          | <b>2</b>    | <b>1</b>    | 0,03  | 0,02  |              |
|           | V.M.A. K.L. gastroenterologiju                      | 86         | 40         | 12         | 10         | 19         | 10         | <b>117</b>  | <b>60</b>   | 1,92  | 0,94  | 51,28        |
|           | V.M.A. K.L.za hematologiju                          | 122        | 129        | 185        | 184        | 14         | 17         | <b>321</b>  | <b>330</b>  | 5,27  | 5,18  | 102,80       |
|           | V.M.A. K.L. za infektivne bolesti                   | 15         | 7          | 1          | 2          | 2          | 0          | <b>18</b>   | <b>9</b>    | 0,30  | 0,14  | 50,00        |
|           | V.M.A. K.L. za kardijalnu i grudnu hirurgiju        | 5          | 5          | 0          | 1          | 0          | 0          | <b>5</b>    | <b>6</b>    | 0,08  | 0,09  | 120,00       |
|           | V.M.A. K.L. za kardiologiju                         | 7          | 3          | 1          | 0          | 7          | 1          | <b>15</b>   | <b>4</b>    | 0,25  | 0,06  | 26,67        |
|           | V.M.A. K.L. za maksiofacijalnu hirurgiju            | 101        | 52         | 47         | 18         | 2          | 0          | <b>150</b>  | <b>70</b>   | 2,46  | 1,10  | 46,67        |

|    |   |     |     |     |     |    |     |            |            |      |      |        |
|----|---|-----|-----|-----|-----|----|-----|------------|------------|------|------|--------|
|    | V.M.A. K.L. za nefrologiju                      | 21  | 18  | 8   | 10  | 1  | 1   | <b>30</b>  | <b>29</b>  | 0,49 | 0,46 | 96,67  |
|    | V.M.A. K.L. za neurohirurgiju                   | 10  | 6   | 4   | 2   | 0  | 0   | <b>14</b>  | <b>8</b>   | 0,23 | 0,13 | 57,14  |
|    | V.M.A. K.L. za neurologiju                      | 6   | 5   | 0   | 0   | 4  | 2   | <b>10</b>  | <b>7</b>   | 0,16 | 0,11 | 70,00  |
|    | V.M.A. K.L. za oftalmologiju                    | 353 | 278 | 124 | 100 | 8  | 11  | <b>485</b> | <b>389</b> | 7,96 | 6,11 | 80,21  |
|    | V.M.A. K.L. za opštu i vaskularnu hirurgiju     | 28  | 16  | 3   | 3   | 0  | 0   | <b>31</b>  | <b>19</b>  | 0,51 | 0,30 | 61,29  |
|    | V.M.A. K.L. za plastičnu hirurgiju i opekotine  | 18  | 17  | 2   | 6   | 0  | 0   | <b>20</b>  | <b>23</b>  | 0,33 | 0,36 | 115,00 |
|    | V.M.A. K.L. za psihijatriju                     | 2   | 4   | 5   | 0   | 0  | 0   | <b>7</b>   | <b>4</b>   | 0,11 | 0,06 | 57,14  |
|    | V.M.A. K.L. za pulmologiju                      | 6   | 3   | 5   | 2   | 0  | 0   | <b>11</b>  | <b>5</b>   | 0,18 | 0,08 | 45,45  |
|    | V.M.A. K.L. za reumatologiju                    | 24  | 8   | 5   | 2   | 1  | 66  | <b>30</b>  | <b>76</b>  | 0,49 | 1,19 | 253,33 |
|    | V.M.A. K.L. za stomatologiju                    | 4   | 6   | 12  | 8   | 0  | 0   | <b>16</b>  | <b>14</b>  | 0,26 | 0,22 | 87,50  |
|    | V.M.A. K.L. za traumatologiju i ortopediju      | 34  | 19  | 17  | 9   | 0  | 0   | <b>51</b>  | <b>28</b>  | 0,84 | 0,44 | 54,90  |
|    | V.M.A. K.L. za uho, nos i grlo                  | 23  | 23  | 7   | 13  | 0  | 0   | <b>30</b>  | <b>36</b>  | 0,49 | 0,57 | 120,00 |
|    | V.M.A. K.L. za urgentnu int. medicinu           | 4   | 5   | 1   | 1   | 0  | 0   | <b>5</b>   | <b>6</b>   | 0,08 | 0,09 | 120,00 |
|    | V.M.A. K.L. za urgentnu toksikologiju           | 1   | 0   | 0   | 0   | 1  | 1   | <b>2</b>   | <b>1</b>   | 0,03 | 0,02 | 50,00  |
|    | V.M.A. K.L. za urologiju                        | 25  | 48  | 1   | 9   | 5  | 15  | <b>31</b>  | <b>72</b>  | 0,51 | 1,13 | 232,26 |
|    | VMA. K.L. Za abdominalnu hirurgiju              | 1   |     |     |     |    |     | <b>1</b>   | <b>0</b>   |      |      |        |
|    | V.M.A. K.L. za dermatovenerologiju              | 14  | 11  | 4   | 3   | 2  | 1   | <b>20</b>  | <b>15</b>  | 0,33 | 0,24 | 75,00  |
|    | V.M.A. Spcijalistička poliklinika               | 0   | 2   | 0   | 0   | 0  | 0   | <b>0</b>   | <b>2</b>   | 0,00 | 0,03 |        |
|    | V.M.A. Centar hitne pomoći                      | 0   | 0   | 0   | 0   | 0  | 0   | <b>0</b>   | <b>0</b>   | 0,00 | 0,00 |        |
| 29 | Zav. za bolesti zavisnosti BGD                  | 0   | 0   | 0   | 0   | 0  | 0   | <b>0</b>   | <b>0</b>   | 0,00 | 0,00 |        |
| 30 | Zav za cerebralnu paralizu                      | 1   | 1   | 2   | 0   | 0  | 0   | <b>3</b>   | <b>1</b>   | 0,05 | 0,02 | 33,33  |
| 31 | Zavod za ortopedsku protetiku BGD               | 3   | 4   | 4   | 0   | 0  | 0   | <b>7</b>   | <b>4</b>   | 0,11 | 0,06 | 57,14  |
| 32 | Zavod za psihofiziol. porem. i gov.patolog. BGD | 11  | 17  | 4   | 12  | 0  | 1   | <b>15</b>  | <b>30</b>  | 0,25 | 0,47 | 200,00 |
| 33 | Zavod za imunolog.i virusol.Torlak BGD          | 5   | 11  | 1   | 0   | 23 | 16  | <b>29</b>  | <b>27</b>  | 0,48 | 0,42 | 93,10  |
| 34 | Zavod za transfuziju krvi BGD                   | 16  | 7   | 4   | 1   | 92 | 143 | <b>112</b> | <b>151</b> | 1,84 | 2,37 | 134,82 |
| 35 | Zavod za virusologiju BGD                       | 5   | 6   | 0   | 0   | 0  | 0   | <b>5</b>   | <b>6</b>   | 0,08 | 0,09 |        |

|           |   |             |             |            |            |            |            |             |             |              |              |               |
|-----------|---|-------------|-------------|------------|------------|------------|------------|-------------|-------------|--------------|--------------|---------------|
| <b>36</b> | <b>Klinički centar Srbije</b>                       | <b>1025</b> | <b>1114</b> | <b>445</b> | <b>414</b> | <b>125</b> | <b>170</b> | <b>1595</b> | <b>1698</b> | <b>26,18</b> | <b>26,66</b> | <b>106,46</b> |
|           | KCS Institut za kardio vaskul.bol. BGD              | 28          | 33          | 27         | 21         | 1          | 3          | <b>56</b>   | <b>57</b>   | 0,92         | 0,89         | 101,79        |
|           | KCS Institut za neurologiju                         | 18          | 28          | 10         | 6          | 27         | 5          | <b>55</b>   | <b>39</b>   | 0,90         | 0,61         | 70,91         |
|           | KCS Institut za očne bolesti BGD                    | 129         | 171         | 93         | 87         | 11         | 26         | <b>233</b>  | <b>284</b>  | 3,82         | 4,46         | 121,89        |
|           | KCS Institut za ORL i maksilifac hirurg.BGD         | 73          | 48          | 40         | 37         | 6          | 29         | <b>119</b>  | <b>114</b>  | 1,95         | 1,79         | 95,80         |
|           | KCS Institut za ortoped.hirurg. I<br>traumatologBGD | 23          | 16          | 22         | 16         | 0          | 0          | <b>45</b>   | <b>32</b>   | 0,74         | 0,50         | 71,11         |
|           | KCS Institut za psihijatriju BGD                    | 2           | 2           | 2          | 5          | 1          | 1          | <b>5</b>    | <b>8</b>    | 0,08         | 0,13         | 160,00        |
|           | KCS Poliklinika BGD                                 | 0           | 0           | 2          | 0          | 1          | 0          | <b>3</b>    | <b>0</b>    | 0,05         | 0,00         | 0,00          |
|           | KCS Urgentni centar BGD                             | 17          | 21          | 8          | 1          | 0          | 1          | <b>25</b>   | <b>23</b>   | 0,41         | 0,36         | 92,00         |
|           | KCS Institut za TBC i plućne bolesti                | 16          | 9           | 10         | 8          | 1          | 0          | <b>27</b>   | <b>17</b>   | 0,44         | 0,27         | 62,96         |
|           | KCS Institut za alergol. I imunolog. BGD            | 10          | 15          | 0          | 1          | 3          | 1          | <b>13</b>   | <b>17</b>   | 0,21         | 0,27         | 130,77        |
|           | KCS Institut za digestivne bolesti BGD              | 56          | 67          | 17         | 21         | 9          | 19         | <b>82</b>   | <b>107</b>  | 1,35         | 1,68         | 130,49        |
|           | KCS Institut za endokr.dijabet. I met. BGD          | 81          | 94          | 35         | 53         | 10         | 17         | <b>126</b>  | <b>164</b>  | 2,07         | 2,57         | 130,16        |
|           | KCS Institut za hematologiju BGD                    | 26          | 21          | 14         | 15         | 9          | 2          | <b>49</b>   | <b>38</b>   | 0,80         | 0,60         | 77,55         |
|           | KCS Institut za kožne bolesti BGD                   | 15          | 13          | 10         | 2          | 0          | 0          | <b>25</b>   | <b>15</b>   | 0,41         | 0,24         | 60,00         |
|           | KCS Institut za tropske i infekt. bolesti           | 7           | 13          | 1          | 2          | 4          | 7          | <b>12</b>   | <b>22</b>   | 0,20         | 0,35         | 183,33        |
|           | KCS Institut za urologiju i nefrolog.BGD            | 312         | 343         | 70         | 63         | 10         | 13         | <b>392</b>  | <b>419</b>  | 6,43         | 6,58         | 106,89        |
|           | KCS Institut za neurohirurgiju BGD                  | 161         | 169         | 67         | 61         | 2          | 2          | <b>230</b>  | <b>232</b>  | 3,77         | 3,64         | 100,87        |
|           | KCS Institut za soc.medic.organ.rada. BGD           | 0           | 0           | 0          | 0          | 0          | 0          | <b>0</b>    | <b>0</b>    | 0,00         | 0,00         |               |
|           | KCS Centar za plastičnu i<br>rekonstr.hirurgijuBGD  | 0           | 1           | 0          | 1          | 0          | 0          | <b>0</b>    | <b>2</b>    | 0,00         | 0,03         |               |
|           | KCS Centar za fizikalnu medic.i rehabil.BGD         | 0           | 0           | 0          | 0          | 0          | 0          | <b>0</b>    | <b>0</b>    | 0,00         | 0,00         |               |
|           | KCS Centar za NMR BGD                               | 0           | 0           | 0          | 0          | 1          | 1          | <b>1</b>    | <b>1</b>    | 0,02         | 0,02         |               |
|           | KCS Institut za nuklearnu medicinu BGD              | 4           | 5           | 1          | 0          | 24         | 42         | <b>29</b>   | <b>47</b>   | 0,48         | 0,74         | 162,07        |
|           | KCS Klinika za rehabilitaciju Dr Zotović BGD        | 0           | 0           | 1          | 0          | 1          | 0          | <b>2</b>    | <b>0</b>    | 0,03         | 0,00         |               |
|           | KCS Institut za ginekol. i akuš. BGD                | 47          | 45          | 15         | 14         | 1          | 0          | <b>63</b>   | <b>59</b>   | 1,03         | 0,93         | 93,65         |

|    |   |    |    |   |   |   |   |           |           |      |      |        |
|----|---|----|----|---|---|---|---|-----------|-----------|------|------|--------|
|    | KCS Institut za biohemiju Bgd                   | 0  | 0  | 0 | 0 | 1 | 0 | <b>1</b>  | <b>0</b>  | 0,02 | 0,00 |        |
|    | KCS Služba za radiološku dijagnostiku           | 0  | 0  | 0 | 0 | 0 | 1 | <b>0</b>  | <b>1</b>  | 0,00 | 0,02 |        |
|    | KCS Služba za patohistologiju                   | 0  | 0  | 0 | 0 | 2 | 0 | <b>2</b>  | <b>0</b>  | 0,03 | 0,00 | 0,00   |
| 37 | Spec.zavod za štitnu žlijezdu Zlatibor          | 25 | 41 | 2 | 1 | 5 | 8 | <b>32</b> | <b>50</b> | 0,53 | 0,79 | 156,25 |
| 38 | Institut za zdrav. zašt. djece i omladine N.Sad | 0  | 0  | 0 | 0 | 1 | 0 | <b>1</b>  | <b>0</b>  | 0,02 | 0,00 | 0,00   |
| 39 | Institut za interne bolesti N.Sad               | 6  | 3  | 0 | 0 | 0 | 0 | <b>6</b>  | <b>3</b>  | 0,10 | 0,05 | 50,00  |
| 40 | KC Novi Sad Institut za neurologiju             | 0  | 0  | 0 | 0 | 0 | 0 | <b>0</b>  | <b>0</b>  | 0,00 | 0,00 |        |
| 41 | KC Novi Sad Institut za hirurgiju               | 6  | 3  | 0 | 0 | 0 | 0 | <b>6</b>  | <b>3</b>  | 0,10 | 0,05 | 50,00  |
| 42 | KC Novi Sad klinika za gin. I akušerstvo        | 1  | 2  | 0 | 0 | 0 | 0 | <b>1</b>  | <b>2</b>  | 0,02 | 0,03 |        |
| 43 | KC Novi Sad klinika za uho grlo i nos           | 7  | 4  | 5 | 3 | 0 | 1 | <b>12</b> | <b>8</b>  | 0,20 | 0,13 | 66,67  |
| 44 | KC Novi Sad Klinika za očne bolesti             | 12 | 1  | 6 | 1 | 0 | 0 | <b>18</b> | <b>2</b>  | 0,30 | 0,03 | 11,11  |
| 45 | KC Novi Sad Institut za neurops. mentalno zdr.  | 0  | 0  | 1 | 0 | 0 | 0 | <b>1</b>  | <b>0</b>  | 0,02 | 0,00 |        |
| 46 | KC Novi Sad Klinika za infektivne bolesti       | 1  | 0  | 0 | 0 | 0 | 0 | <b>1</b>  | <b>0</b>  | 0,02 | 0,00 |        |
| 47 | Medicinski centar Valjevo                       | 0  | 1  | 0 | 0 | 0 | 0 | <b>0</b>  | <b>1</b>  | 0,00 | 0,02 |        |
| 48 | Medicinski centar Novi Pazar                    | 0  | 2  | 0 | 0 | 0 | 0 | <b>0</b>  | <b>2</b>  | 0,00 | 0,03 |        |
| 49 | Medicinski centar Kosovska Mitrovica            | 1  | 4  | 0 | 0 | 0 | 0 | <b>1</b>  | <b>4</b>  | 0,02 | 0,06 | 400,00 |
| 50 | KBC Kragujevac                                  | 2  | 8  | 0 | 2 | 0 | 2 | <b>2</b>  | <b>12</b> | 0,03 | 0,19 | 600,00 |
| 51 | Bolnica za prevenciju liječ.cer. Sveti Sava     | 2  | 5  | 0 | 0 | 0 | 0 | <b>2</b>  | <b>5</b>  | 0,03 | 0,08 | 250,00 |
| 52 | Opsta bolnica Smederevska Palanka               | 1  | 0  | 0 | 0 | 0 | 0 | <b>1</b>  | <b>0</b>  | 0,02 | 0,00 |        |
| 53 | Zdravstv.centar Kraljevo                        | 1  | 2  | 0 | 0 | 0 | 0 | <b>1</b>  | <b>2</b>  | 0,02 | 0,03 |        |
| 54 | Zdravstv.centar Kruševac                        | 1  | 0  | 0 | 0 | 0 | 0 | <b>1</b>  | <b>0</b>  | 0,02 | 0,00 |        |
| 55 | Zdravstv.centar Sombor                          | 1  | 1  | 0 | 0 | 0 | 0 | <b>1</b>  | <b>1</b>  | 0,02 | 0,02 | 100,00 |
| 56 | Zdravstv.centar Užice                           | 2  | 2  | 0 | 0 | 0 | 0 | <b>2</b>  | <b>2</b>  | 0,03 | 0,03 |        |
| 57 | Zdravstv. centar Požarevac                      | 1  | 0  | 0 | 0 | 0 | 0 | <b>1</b>  | <b>0</b>  | 0,02 | 0,00 |        |
| 58 | Zdravstv. centar Prokuplje                      | 2  | 1  | 0 | 0 | 0 | 0 | <b>2</b>  | <b>1</b>  | 0,03 | 0,02 |        |
| 59 | Zdravstv. centar Pančevo                        | 0  | 0  | 0 | 0 | 0 | 0 | <b>0</b>  | <b>0</b>  | 0,00 | 0,00 |        |
| 60 | Zdravstv. centar Subotica                       | 1  | 1  | 0 | 0 | 0 | 0 | <b>1</b>  | <b>1</b>  | 0,02 | 0,02 |        |

|    |   |              |              |              |              |            |            |              |              |               |               |               |
|----|---|--------------|--------------|--------------|--------------|------------|------------|--------------|--------------|---------------|---------------|---------------|
| 61 | Zdravstv. centar Loznica                | 1            | 0            | 0            | 0            | 0          | 0          | 1            | 0            | 0,02          | 0,00          |               |
| 62 | Zdravstveni centar Čuprija              | 1            | 0            | 0            | 0            | 0          | 0          | 1            | 0            | 0,02          | 0,00          |               |
| 63 | Zdravstveni centar Čačak                | 1            | 1            | 0            | 0            | 0          | 0          | 1            | 1            | 0,02          | 0,02          | 100,00        |
| 64 | Zdravstveni centar Zrenjanin            | 0            | 0            | 0            | 0            | 0          | 0          | 0            | 0            | 0,00          | 0,00          |               |
| 65 | Zdravstveni centar Zaječar              | 0            | 1            | 0            | 0            | 0          | 0          | 0            | 1            | 0,00          | 0,02          |               |
| 66 | Zdravstveni centar Leskovac             | 2            | 0            | 0            | 0            | 0          | 0          | 2            | 0            | 0,03          | 0,00          |               |
| 67 | Zdravstveni centar Vrbas                | 0            | 1            | 0            | 0            | 0          | 0          | 0            | 1            | 0,00          | 0,02          |               |
| 68 | Zdravstveni centar Smederevo            | 0            | 0            | 0            | 0            | 0          | 0          | 0            | 0            | 0,00          | 0,00          |               |
| 69 | Zdravstveni centar Šabac                | 0            | 1            | 0            | 0            | 0          | 0          | 0            | 1            | 0,00          | 0,02          |               |
| 70 | Zdravstveni centar Aranđelovac          | 0            | 0            | 0            | 0            | 0          | 0          | 0            | 0            | 0,00          | 0,00          |               |
| 71 | Zdravstveni centar Vršac                | 0            | 0            | 0            | 0            | 0          | 0          | 0            | 0            | 0,00          | 0,00          |               |
| 72 | Centar za nuklearnu medicinu Vinča      | 0            | 0            | 0            | 0            | 0          | 0          | 0            | 0            | 0,00          | 0,00          |               |
| 73 | Zdravstveni centar Aleksinac            | 1            | 0            | 0            | 0            | 0          | 0          | 1            | 0            | 0,02          | 0,00          | 0,00          |
| 74 | Biološki fakultet Beograd               | 0            | 2            | 0            | 0            | 1          | 1          | 1            | 3            | 0,02          | 0,05          |               |
| 75 | Zu. Inst. za medicinska istraživanja BG | 0            | 0            | 0            | 0            | 2          | 3          | 2            | 3            | 0,03          | 0,05          | 150,00        |
| 76 | ZZZZ rad želj. saobr. BG                | 0            | 0            | 0            | 0            | 0          | 0          | 0            | 0            | 0,00          | 0,00          |               |
| 77 | Očna protetika MB gama trade            | 24           | 71           | 5            | 17           | 0          | 1          | 29           | 89           | 0,48          | 0,00          |               |
|    | Klinički centar Banja Luka              | 0            | 1            | 0            | 0            | 0          | 0          | 0            | 1            | 0,00          | 0,00          |               |
| 78 | Univerzitetski klinički centar          | 0            | 0            | 0            | 0            | 0          | 0          | 0            | 0            | 0,00          | 0,00          |               |
|    | <b><u>UKUPNO</u></b>                    | <b>3.571</b> | <b>3.761</b> | <b>1.698</b> | <b>1.651</b> | <b>824</b> | <b>957</b> | <b>6.093</b> | <b>6.369</b> | <b>100,00</b> | <b>100,00</b> | <b>104,53</b> |



Tabela III

**UPOREDNI PRIKAZ BROJA OSIGURANIKA KOJI SU UPUĆENI  
NA LIJEČENJE, KONTROLU I DIJAGNOSTIKU U REPUBLIKU SRBIJU**

| <b>R.br.</b> | <b>Filijala</b> | <b>2009.</b> | <b>2010</b>  | <b>%<br/>2010/09</b> |
|--------------|-----------------|--------------|--------------|----------------------|
| 1            | Bar             | 391          | 406          | 103,8                |
| 2            | Bijelo Polje    | 369          | 360          | 97,6                 |
| 3            | Budva           | 123          | 188          | 152,8                |
| 4            | Cetinje         | 136          | 188          | 138,2                |
| 5            | Danilovgrad     | 170          | 180          | 105,9                |
| 6            | Herceg Novi     | 250          | 304          | 121,6                |
| 7            | Berane          | 406          | 395          | 97,3                 |
| 8            | Kolašin         | 74           | 51           | 68,9                 |
| 9            | Kotor           | 142          | 194          | 136,6                |
| 10           | Mojkovac        | 103          | 90           | 87,4                 |
| 11           | Nikšić          | 726          | 774          | 106,6                |
| 12           | Plav            | 104          | 86           | 82,7                 |
| 13           | Šavnik          | 6            | 3            | 50,0                 |
| 14           | Pljevlja        | 290          | 269          | 92,8                 |
| 15           | Rožaje          | 178          | 209          | 117,4                |
| 16           | Plužine         | 15           | 15           | 100,0                |
| 17           | Podgorica       | 2.338        | 2.406        | 102,9                |
| 18           | Tivat           | 114          | 101          | 88,6                 |
| 19           | Ulcinj          | 128          | 110          | 85,9                 |
| 20           | Žabljak         | 30           | 30           | 100,0                |
| 21           | Andrijevica     |              | 10           |                      |
|              | <b>UKUPNO</b>   | <b>6.093</b> | <b>6.369</b> | <b>104,5</b>         |

Tabela IV

**UPOREDNI PRIKAZ BROJA OSIGURANIKA KOJI SU UPUĆENI NA  
LIJEČENJE U REPUBLIKU SRBIJU**

| <b>R.br.</b>  | <b>Filijala</b> | <b>2009</b>  | <b>2010</b>  | <b>%<br/>2010/09</b> |
|---------------|-----------------|--------------|--------------|----------------------|
| 1             | Bar             | 264          | 275          | 104,2                |
| 2             | Bijelo Polje    | 234          | 218          | 93,2                 |
| 3             | Budva           | 62           | 99           | 159,7                |
| 4             | Cetinje         | 92           | 128          | 139,1                |
| 5             | Danilovgrad     | 103          | 109          | 105,8                |
| 6             | Herceg Novi     | 173          | 199          | 115,0                |
| 7             | Berane          | 273          | 233          | 85,3                 |
| 8             | Kolašin         | 51           | 28           | 54,9                 |
| 9             | Kotor           | 84           | 125          | 148,8                |
| 10            | Mojkovac        | 64           | 54           | 84,4                 |
| 11            | Nikšić          | 394          | 448          | 113,7                |
| 12            | Plav            | 61           | 52           | 85,2                 |
| 13            | Šavnik          | 4            | 3            | 75,0                 |
| 14            | Pljevlja        | 164          | 154          | 93,9                 |
| 15            | Rožaje          | 108          | 141          | 130,6                |
| 16            | Plužine         | 11           | 11           | 100,0                |
| 17            | Podgorica       | 1.259        | 1.314        | 104,4                |
| 18            | Tivat           | 74           | 65           | 87,8                 |
| 19            | Ulcinj          | 76           | 83           | 109,2                |
| 20            | Žabljak         | 20           | 16           | 80,0                 |
| 21            | Andrijevica     |              | 6            |                      |
| <b>UKUPNO</b> |                 | <b>3.571</b> | <b>3.761</b> | <b>105,3</b>         |

**Tabela V**

**UPOREDNI PRIKAZ BROJA OSIGURANIKA KOJI SU UPUĆENI RADI  
KONROLE U REPUBLIKU SRBIJU**

| <b>R.br.</b>  | <b>Filijala</b> | <b>2009</b>  | <b>2010</b>  | <b>%<br/>2010/09</b> |
|---------------|-----------------|--------------|--------------|----------------------|
| 1             | Bar             | 96           | 84           | 87,5                 |
| 2             | Bijelo Polje    | 110          | 110          | 100,0                |
| 3             | Budva           | 41           | 54           | 131,7                |
| 4             | Cetinje         | 29           | 31           | 106,9                |
| 5             | Danilovgrad     | 26           | 38           | 146,2                |
| 6             | Herceg Novi     | 74           | 81           | 109,5                |
| 7             | Berane          | 104          | 128          | 123,1                |
| 8             | Kolašin         | 18           | 12           | 66,7                 |
| 9             | Kotor           | 37           | 48           | 129,7                |
| 10            | Mojkovac        | 32           | 28           | 87,5                 |
| 11            | Nikšić          | 221          | 203          | 91,9                 |
| 12            | Plav            | 36           | 30           | 83,3                 |
| 13            | Šavnik          | 1            |              | 0,0                  |
| 14            | Pljevlja        | 97           | 83           | 85,6                 |
| 15            | Rožaje          | 63           | 64           | 101,6                |
| 16            | Plužine         | 2            | 1            | 50,0                 |
| 17            | Podgorica       | 625          | 590          | 94,4                 |
| 18            | Tivat           | 38           | 36           | 94,7                 |
| 19            | Ulcinj          | 42           | 18           | 42,9                 |
| 20            | Žabljak         | 6            | 9            | 150,0                |
| 21            | Andrijevisa     |              | 3            |                      |
| <b>UKUPNO</b> |                 | <b>1.698</b> | <b>1.651</b> | <b>97,2</b>          |

**Tabela VI**

**UPOREDNI PRIKAZ BROJA OSIGURANIKA KOJI SU UPUĆENI NA  
DIJAGNOSTIKU U REPUBLIKU SRBIJU**

| <b>R.br.</b> | <b>Filijala</b> | <b>2009</b>  | <b>2010</b>  | <b>%<br/>2010/09</b> |
|--------------|-----------------|--------------|--------------|----------------------|
| 1            | Bar             | 96           | 84           | 87,5                 |
| 2            | Bijelo Polje    | 110          | 110          | 100,0                |
| 3            | Budva           | 41           | 54           | 131,7                |
| 4            | Cetinje         | 29           | 31           | 106,9                |
| 5            | Danilovgrad     | 26           | 38           | 146,2                |
| 6            | Herceg Novi     | 74           | 81           | 109,5                |
| 7            | Berane          | 104          | 128          | 123,1                |
| 8            | Kolašin         | 18           | 12           | 66,7                 |
| 9            | Kotor           | 37           | 48           | 129,7                |
| 10           | Mojkovac        | 32           | 28           | 87,5                 |
| 11           | Nikšić          | 221          | 203          | 91,9                 |
| 12           | Plav            | 36           | 30           | 83,3                 |
| 13           | Šavnik          | 1            |              | 0,0                  |
| 14           | Pljevlja        | 97           | 83           | 85,6                 |
| 15           | Rožaje          | 63           | 64           | 101,6                |
| 16           | Plužine         | 2            | 1            | 50,0                 |
| 17           | Podgorica       | 625          | 590          | 94,4                 |
| 18           | Tivat           | 38           | 36           | 94,7                 |
| 19           | Ulcinj          | 42           | 18           | 42,9                 |
| 20           | Žabljak         | 6            | 9            | 150,0                |
| 21           | Andrijevica     |              | 3            |                      |
|              | <b>UKUPNO</b>   | <b>1.698</b> | <b>1.651</b> | <b>97,2</b>          |

Tabela VII

Uporedni prikaz ukupno upućenih i iznosa sredstava za liječenje, kontrolu i dijagnostiku u Republici Srbiji

| R.br. | Naziv ustanove                                   | Upuć. | Iznos      | Upuć.      | Iznos      | index   | index   |
|-------|--|-------|------------|------------|------------|---------|---------|
|       |  | 2009  | 2.009      | 2010       | 2.010      | 2010/09 | 2010/09 |
| 1     | Dječja klinika Tiršova BGD                       | 663   | 324.130,77 | <b>749</b> | 492.468,73 | 112,97  | 151,73  |
| 2     | Ginekološko akušerska klinika BGD                | 22    | 9.916,55   | <b>18</b>  | 9.303,71   | 81,82   | 93,82   |
| 3     | Centar za hiperbaričnu komoru Bgd                | 2     | 2.400,00   | <b>0</b>   |            | 0,00    | 0,00    |
| 4     | Institut za ekspl. fon. patol. govora            | 23    | 35.119,00  | <b>11</b>  | 47.743,00  | 47,83   | 135,95  |
| 5     | Institut za majku i dijete Novi Beograd          | 329   | 400.634,77 | <b>349</b> | 356.277,97 | 106,08  | 88,93   |
| 6     | Institut za mentalno zdravlje BGD                | 17    | 6.631,26   | <b>27</b>  | 5.507,62   | 158,82  | 83,06   |
| 7     | Institut za mikrobiologiju i virusologiju BGD    | 3     |            | <b>5</b>   |            | 166,67  |         |
| 8     | Institut za onkologiju i radiologiju BGD         | 401   | 585.878,49 | <b>602</b> | 720.807,30 | 150,12  | 123,03  |
| 9     | Institut za reumatologiju BGD                    | 100   | 17.353,45  | <b>71</b>  | 15.215,50  | 71,00   | 87,68   |
| 10    | Institut za kardio vaskul.bol. Sremska Kamenica  | 4     |            | <b>2</b>   |            | 50,00   |         |
| 11    | Institut za onkologiju Sremska Kamenica          | 157   | 129.048,73 | <b>220</b> | 181.350,30 | 140,13  | 140,53  |
| 12    | Institut za plućne bolesti i TBC Sremska Kamen.  | 6     |            | <b>4</b>   | 348,82     | 66,67   |         |
| 13    | Institut za prev.liječ.reh. Niška banja          | 0     |            | <b>0</b>   |            |         |         |
| 14    | Institut za molekul. genetiku i genetski inženj. | 25    |            | <b>36</b>  | 2.205,81   | 144,00  |         |

|    |   |              |                     |             |                     |              |              |
|----|---|--------------|---------------------|-------------|---------------------|--------------|--------------|
| 15 | Institut za neonatologiju                           | 17           |                     | <b>7</b>    |                     | 41,18        |              |
| 16 | KBC Dedinje BGD                                     | 3            |                     | <b>4</b>    |                     | 133,33       |              |
| 17 | KBC Bežanijska Kosa BGD                             | 15           | 7.670,66            | <b>15</b>   | 1.761,18            | 100,00       | 22,96        |
| 18 | KBC Zvezdara BGD                                    | 145          | 14.772,90           | <b>119</b>  | 15.026,50           | 82,07        | 101,72       |
| 19 | Institut za kardio vaskul bol.Dedinje BGD           | 307          | 593.646,99          | <b>322</b>  | 1.189.004,78        | 104,89       | 200,29       |
| 20 | KBC Zemun   | 2            | 99,50               | <b>5</b>    |                     | 250,00       | 0,00         |
| 21 | Klinika za neurol. I psihijatriju djece i omlad.BGD | 63           | 30.979,71           | <b>82</b>   | 21.350,22           | 130,16       | 68,92        |
| 22 | Neuropsihij. boln. Laza Lazarević BGD               | 5            |                     | <b>1</b>    |                     | 20,00        |              |
| 23 | Ortopedsko pred. Rudo BGD                           | 23           | 5.777,56            | <b>13</b>   | 2.874,68            | 56,52        |              |
| 24 | Institut za ortop.hirurg.banjica BGD                | 246          | 632.637,90          | <b>200</b>  | 439.474,75          | 81,30        | 69,47        |
| 25 | Medicinski fakultet                                 | 3            |                     | <b>5</b>    |                     | 166,67       |              |
| 26 | Stomatološki fakultet BGD                           | 70           | 5.416,14            | <b>62</b>   | 28.631,77           | 88,57        | 528,64       |
| 27 | U.K.C.Niš   | 15           | 4.701,05            | <b>19</b>   | 20.252,19           | 126,67       | 430,80       |
| 28 | <b>V.M.A BGD</b>                                    | <b>1.529</b> | <b>1.441.313,04</b> | <b>1305</b> | <b>1.117.676,09</b> | <b>85,35</b> | <b>77,55</b> |
|    | V.M.A. Inst.za nuklearnu medicinu                   | 72           |                     | <b>69</b>   |                     | 95,83        |              |
|    | V.M.A. Inst.za patologiju i sob.medicinu            | 4            |                     | <b>1</b>    |                     |              |              |
|    | V.M:A. Inst. za radiologiju                         | 23           |                     | <b>13</b>   |                     | 56,52        |              |
|    | V.M:A. Inst. za medicinsku biohemiju                | 2            |                     | <b>1</b>    |                     |              |              |
|    | V.M:A. Inst. za mikrobiologiju                      | 3            |                     | <b>0</b>    |                     | 0,00         |              |
|    | V.M:A. Inst. za medicinu rada                       | 0            |                     | <b>1</b>    |                     |              |              |
|    | V.M:A. Inst. za transfuziologiju                    | 0            |                     | <b>1</b>    |                     |              |              |
|    | V.M.A. K.L. za endokrinologiju                      | 4            |                     | <b>5</b>    |                     | 125,00       |              |
|    | V.M.A. K.L. za fizik. med. i rehabilitaciju         | 2            |                     | <b>1</b>    |                     | 50,00        |              |
|    | V.M.A. K.L. gastroenterologiju                      | 117          |                     | <b>60</b>   |                     | 51,28        |              |
|    | V.M.A. K.L.za hematologiju                          | 321          |                     | <b>330</b>  |                     | 102,80       |              |
|    | V.M.A. K.L. za infektivne bolesti                   | 18           |                     | <b>9</b>    |                     | 50,00        |              |

|    |   |     |          |            |           |        |        |
|----|---|-----|----------|------------|-----------|--------|--------|
|    | V.M.A. K.L. za kardijalnu i grudnu hirurgiju    | 5   |          | <b>6</b>   |           | 120,00 |        |
|    | V.M.A. K.L. za kardiologiju                     | 15  |          | <b>4</b>   |           | 26,67  |        |
|    | V.M.A. K.L. za maksiofacijalnu hirurgiju        | 150 |          | <b>70</b>  |           | 46,67  |        |
|    | V.M.A. K.L. za nefrologiju                      | 30  |          | <b>29</b>  |           | 96,67  |        |
|    | V.M.A. K.L. za neurohirurgiju                   | 14  |          | <b>8</b>   |           | 57,14  |        |
|    | V.M.A. K.L. za neurologiju                      | 10  |          | <b>7</b>   |           | 70,00  |        |
|    | V.M.A. K.L. za oftalmologiju                    | 485 |          | <b>389</b> |           | 80,21  |        |
|    | V.M.A. K.L. za opštu i vaskularnu hirurgiju     | 31  |          | <b>19</b>  |           | 61,29  |        |
|    | V.M.A. K.L. za plastičnu hirurgiju i opekotine  | 20  |          | <b>23</b>  |           | 115,00 |        |
|    | V.M.A. K.L. za psihijatriju                     | 7   |          | <b>4</b>   |           | 57,14  |        |
|    | V.M.A. K.L. za pulmologiju                      | 11  |          | <b>5</b>   |           | 45,45  |        |
|    | V.M.A. K.L. za reumatologiju                    | 30  |          | <b>76</b>  |           | 253,33 |        |
|    | V.M.A. K.L. za stomatologiju                    | 16  |          | <b>14</b>  |           | 87,50  |        |
|    | V.M.A. K.L. za traumatologiju i ortopediju      | 51  |          | <b>28</b>  |           | 54,90  |        |
|    | V.M.A. K.L. za uho, nos i grlo                  | 30  |          | <b>36</b>  |           | 120,00 |        |
|    | V.M.A. K.L. za urgentnu int. medicinu           | 5   |          | <b>6</b>   |           | 120,00 |        |
|    | V.M.A. K.L. za urgentnu toksikologiju           | 2   |          | <b>1</b>   |           | 50,00  |        |
|    | V.M.A. K.L. za urologiju                        | 31  |          | <b>72</b>  |           | 232,26 |        |
|    | VMA. K.L. Za abdominalnu hirurgiju              |     |          | <b>0</b>   |           |        |        |
|    | V.M.A. K.L. za dermatovenerologiju              | 20  |          | <b>15</b>  |           | 75,00  |        |
|    | V.M.A. Spcijalistička poliklinika               | 0   |          | <b>2</b>   |           |        |        |
|    | V.M.A. Centar hitne pomoći                      | 0   |          | <b>0</b>   |           |        |        |
| 29 | Zav. za bolesti zavisnosti BGD                  | 1   |          | <b>0</b>   |           |        |        |
| 30 | Zav za cerebralnu paralizu                      | 2   | 165,79   | <b>1</b>   |           | 50,00  | 0,00   |
| 31 | Zavod za ortopedsku protetiku BGD               | 7   | 3.879,69 | <b>4</b>   | 9.156,24  | 57,14  | 236,00 |
| 32 | Zavod za psihofiziol. porem. i gov.patolog. BGD | 20  | 2.296,49 | <b>30</b>  | 14.483,12 | 150,00 | 630,66 |

|    |   |              |                     |             |                     |               |               |
|----|---|--------------|---------------------|-------------|---------------------|---------------|---------------|
| 33 | Zavod za imunolog.i virusol.Torlak BGD              | 25           | 5.526,66            | <b>27</b>   | 1.793,10            | 108,00        | 32,44         |
| 34 | Zavod za transfuziju krvi BGD                       | 116          |                     | <b>151</b>  | 36.795,18           | 130,17        |               |
| 35 | Zavod za virusologiju BGD                           | 0            |                     | <b>6</b>    |                     |               |               |
| 36 | <b>Klinički centar Srbije</b>                       | <b>1.595</b> | <b>1.884.280,66</b> | <b>1698</b> | <b>2.055.453,82</b> | <b>106,46</b> | <b>109,08</b> |
|    | KCS Institut za kardio vaskul.bol. BGD              | 56           |                     | <b>57</b>   |                     | 101,79        |               |
|    | KCS Institut za neurologiju                         | 55           |                     | <b>39</b>   |                     | 70,91         |               |
|    | KCS Institut za očne bolesti BGD                    | 233          |                     | <b>284</b>  |                     | 121,89        |               |
|    | KCS Institut za ORL i maksilifac hirurg.BGD         | 119          |                     | <b>114</b>  |                     | 95,80         |               |
|    | KCS Institut za ortoped.hirurg. I<br>traumatologBGD | 45           |                     | <b>32</b>   |                     | 71,11         |               |
|    | KCS Institut za psihijatriju BGD                    | 5            |                     | <b>8</b>    |                     | 160,00        |               |
|    | KCS Poliklinika BGD                                 | 3            |                     | <b>0</b>    |                     | 0,00          |               |
|    | KCS Urgentni centar BGD                             | 25           |                     | <b>23</b>   |                     | 92,00         |               |
|    | KCS Institut za TBC i plućne bolesti                | 27           |                     | <b>17</b>   |                     | 62,96         |               |
|    | KCS Institut za alergol. I imunolog. BGD            | 13           |                     | <b>17</b>   |                     | 130,77        |               |
|    | KCS Institut za digestivne bolesti BGD              | 82           |                     | <b>107</b>  |                     | 130,49        |               |
|    | KCS Institut za endokr.dijabet. I met. BGD          | 126          |                     | <b>164</b>  |                     | 130,16        |               |
|    | KCS Institut za hematologiju BGD                    | 49           |                     | <b>38</b>   |                     | 77,55         |               |
|    | KCS Institut za kožne bolesti BGD                   | 25           |                     | <b>15</b>   |                     | 60,00         |               |
|    | KCS Institut za tropske i infekt. bolesti           | 12           |                     | <b>22</b>   |                     | 183,33        |               |
|    | KCS Institut za urologiju i nefrolog.BGD            | 392          |                     | <b>419</b>  |                     | 106,89        |               |
|    | KCS Institut za neurohirurgiju BGD                  | 230          |                     | <b>232</b>  |                     | 100,87        |               |
|    | KCS Institut za soc.medic.organ.rada. BGD           | 0            |                     | <b>0</b>    |                     |               |               |
|    | KCS Centar za plastičnu i<br>rekonstr.hirurgijuBGD  | 0            |                     | <b>2</b>    |                     |               |               |
|    | KCS Centar za fizikalnu medic.i rehabil.BGD         | 0            |                     | <b>0</b>    |                     |               |               |
|    | KCS Centar za NMR BGD                               | 1            |                     | <b>1</b>    |                     | 100,00        |               |



|    |   |    |          |           |           |        |        |
|----|---|----|----------|-----------|-----------|--------|--------|
|    | KCS Institut za nuklearnu medicinu BGD          | 29 |          | <b>47</b> |           | 162,07 |        |
|    | KCS Klinika za rehabilitaciju Dr Zotivić BGD    | 2  |          | <b>0</b>  | 1.470,00  | 0,00   |        |
|    | KCS Institut za ginekol. i akuš. BGD            | 63 |          | <b>59</b> |           | 93,65  |        |
|    | KCS Institut za biohemiju Bgd                   | 1  |          | <b>0</b>  |           |        |        |
|    | KCS Služba za radiološku dijagnostiku           | 0  |          | <b>1</b>  |           |        |        |
|    | KCS Služba za patohistologiju                   | 2  |          | <b>0</b>  |           | 0,00   |        |
| 37 | Spec.zavod za štitnu žlijezdu Zlatibor          | 32 |          | <b>50</b> | 178,54    | 156,25 |        |
| 38 | Institut za zdrav. zašt. djece i omladine N.Sad | 1  | 2.459,29 | <b>0</b>  |           | 0,00   | 0,00   |
| 39 | Institut za interne bolesti N.Sad               | 6  | 2.063,15 | <b>3</b>  |           | 50,00  | 0,00   |
| 40 | KC Novi Sad Institut za neurologiju             | 0  |          | <b>0</b>  |           |        |        |
| 41 | KC Novi Sad Institut za hirurgiju               | 6  |          | <b>3</b>  |           | 50,00  |        |
| 42 | KC Novi Sad klinika za gin. I akušerstvo        | 1  |          | <b>2</b>  |           | 200,00 |        |
| 43 | KC Novi Sad klinika za uho grlo i nos           | 12 |          | <b>8</b>  | 41.323,00 | 66,67  |        |
| 44 | KC Novi Sad Klinika za očne bolesti             | 18 | 9.903,73 | <b>2</b>  |           | 11,11  | 0,00   |
| 45 | KC Novi Sad Institut za neurops. mentalno zdr.  | 1  |          | <b>0</b>  |           | 0,00   |        |
| 46 | KC Novi Sad Klinika za infektivne bolesti       | 1  |          | <b>0</b>  |           |        |        |
| 47 | Medicinski centar Valjevo                       | 0  |          | <b>1</b>  |           |        |        |
| 48 | Medicinski centar Novi Pazar                    | 0  |          | <b>2</b>  |           |        |        |
| 49 | Medicinski centar Kosovska Mitrovica            | 1  |          | <b>4</b>  |           | 400,00 |        |
| 50 | KBC Kragujevac                                  | 2  | 1.727,59 | <b>12</b> | 945,91    | 600,00 | 54,75  |
| 51 | Bolnica za prevenciju liječ.cer. Sveti Sava     | 2  |          | <b>5</b>  |           | 250,00 |        |
| 52 | Opsta bolnica Smederevska Palanka               | 1  |          | <b>0</b>  |           |        |        |
| 53 | Zdravstv.centar Kraljevo                        | 1  |          | <b>2</b>  |           |        |        |
| 54 | Zdravstv.centar Kruševac                        | 1  |          | <b>0</b>  |           | 0,00   |        |
| 55 | Zdravstv.centar Sombor                          | 1  |          | <b>1</b>  |           | 100,00 |        |
| 56 | Zdravstv.centar Užice                           | 2  | 61,76    | <b>2</b>  | 351,91    | 100,00 | 569,80 |
| 57 | Zdravstv. centar Požarevac                      | 1  |          | <b>0</b>  |           |        |        |

|    |   |              |                     |              |                     |               |               |
|----|---|--------------|---------------------|--------------|---------------------|---------------|---------------|
| 58 | Zdravstv. centar Prokuplje              | 2            |                     | <b>1</b>     |                     |               |               |
| 59 | Zdravstv. centar Pančevo                | 0            |                     | <b>0</b>     |                     |               |               |
| 60 | Zdravstv. centar Subotica               | 1            |                     | <b>1</b>     |                     | 100,00        |               |
| 61 | Zdravstv. centar Loznica                | 1            |                     | <b>0</b>     |                     | 0,00          |               |
| 62 | Zdravstveni centar Čuprija              | 1            |                     | <b>0</b>     |                     | 0,00          |               |
| 63 | Zdravstveni centar Čačak                | 1            |                     | <b>1</b>     |                     | 100,00        |               |
| 64 | Zdravstveni centar Zrenjanin            | 0            |                     | <b>0</b>     |                     |               |               |
| 65 | Zdravstveni centar Zaječar              | 0            |                     | <b>1</b>     |                     |               |               |
| 66 | Zdravstveni centar Leskovac             | 2            |                     | <b>0</b>     |                     |               |               |
| 67 | Zdravstveni centar Vrbas                | 0            |                     | <b>1</b>     |                     |               |               |
| 68 | Zdravstveni centar Smederevo            | 0            |                     | <b>0</b>     |                     |               |               |
| 69 | Zdravstveni centar Šabac                | 0            |                     | <b>1</b>     |                     |               |               |
| 70 | Zdravstveni centar Arandelovac          | 0            |                     | <b>0</b>     |                     |               |               |
| 71 | Zdravstveni centar Vršac                | 0            |                     | <b>0</b>     |                     |               |               |
| 72 | Centar za nuklearnu medicinu Vinča      | 0            |                     | <b>0</b>     |                     |               |               |
| 73 | Zdravstveni centar Aleksinac            | 1            | 1.096,62            | <b>0</b>     |                     | 0,00          | 0,00          |
| 74 | Biološki fakultet Beograd               | 1            |                     | <b>3</b>     |                     |               |               |
| 75 | Zu. Inst. za medicinska istraživanja BG | 2            |                     | <b>3</b>     |                     | 150,00        |               |
| 76 | ZZZZ rad želj. saobr. BG                | 0            |                     | <b>0</b>     |                     |               |               |
| 77 | Očna protetika MB gama trade            | 30           | 36.350,00           | <b>89</b>    | 60.900,00           |               | 167,54        |
| 78 | Klinički centar Banja Luka              | 0            |                     | <b>1</b>     |                     |               |               |
| 79 | Univerzitetski klinički centar          | 0            |                     | <b>0</b>     |                     |               |               |
| 80 | Ostale zdravstvene ustanove*            |              | 118.634,05          |              | 97.913,83           |               | 82,68         |
|    | <b><u>UKUPNO</u></b>                    | <b>6.093</b> | <b>6.316.573,95</b> | <b>6.369</b> | <b>6.988.045,57</b> | <b>104,53</b> | <b>110,62</b> |

**Tabela VIII**

**UPOREDNI PRIKAZ BROJA OSIGURANIKA KOJI SU UPUĆENI RADI  
REHABILITACIJE U IGALO**

| <b>R.br.</b> | <b>Filijala</b> | <b>2009</b>  | <b>2010</b>  | <b>%<br/>2010/09</b> |
|--------------|-----------------|--------------|--------------|----------------------|
| 1            | Bar             | 161          | 194          | 120,50               |
| 2            | Bijelo Polje    | 221          | 289          | 130,77               |
| 3            | Budva           | 88           | 70           | 79,55                |
| 4            | Cetinje         | 97           | 103          | 106,19               |
| 5            | Danilovgrad     | 94           | 88           | 93,62                |
| 6            | Herceg Novi     | 129          | 173          | 134,11               |
| 7            | Berane          | 201          | 244          | 121,39               |
| 8            | Kolašin         | 42           | 58           | 138,10               |
| 9            | Kotor           | 82           | 115          | 140,24               |
| 10           | Mojkovac        | 60           | 57           | 95,00                |
| 11           | Nikšić          | 441          | 501          | 113,61               |
| 12           | Plav            | 41           | 52           | 126,83               |
| 13           | Šavnik          | 13           | 15           | 115,38               |
| 14           | Pljevlja        | 185          | 229          | 123,78               |
| 15           | Rožaje          | 115          | 96           | 83,48                |
| 16           | Plužine         | 20           | 27           | 135,00               |
| 17           | Podgorica       | 986          | 1.093        | 110,85               |
| 18           | Tivat           | 59           | 57           | 96,61                |
| 19           | Ulcinj          | 84           | 85           | 101,19               |
| 20           | Žabljak         | 31           | 24           | 77,42                |
| 21           | Andrijevica     |              | 8            |                      |
|              | <b>UKUPNO</b>   | <b>3.150</b> | <b>3.578</b> | <b>113,59</b>        |

**Tabela IX**

**UPOREDNI PRIKAZ BROJA OSIGURANIKA KOJI SU UPUĆENI NA  
LIJEČENJE U BOLNICU MELJINE**

| <b>R.br.</b>  | <b>Filijala</b> | <b>2009</b> | <b>2010</b> | <b>%<br/>2010/09</b> |
|---------------|-----------------|-------------|-------------|----------------------|
| 1             | Bar             | 35          | 35          | 100,0                |
| 2             | Bijelo Polje    | 56          | 74          | 132,1                |
| 3             | Budva           | 7           | 8           | 114,3                |
| 4             | Cetinje         | 20          | 18          | 90,0                 |
| 5             | Danilovgrad     | 22          | 18          | 81,8                 |
| 6             | Herceg Novi     | 31          | 16          | 51,6                 |
| 7             | Berane          | 29          | 46          | 158,6                |
| 8             | Kolašin         | 9           | 8           | 88,9                 |
| 9             | Kotor           | 14          | 13          | 92,9                 |
| 10            | Mojkovac        | 9           | 9           | 100,0                |
| 11            | Nikšić          | 91          | 93          | 102,2                |
| 12            | Plav            |             | 4           |                      |
| 13            | Šavnik          |             | 1           |                      |
| 14            | Pljevlja        | 31          | 28          | 90,3                 |
| 15            | Rožaje          | 10          | 8           | 80,0                 |
| 16            | Plužine         | 2           | 2           | 100,0                |
| 17            | Podgorica       | 218         | 281         | 128,9                |
| 18            | Tivat           | 8           | 10          | 125,0                |
| 19            | Ulcinj          | 3           | 7           | 233,3                |
| 20            | Žabljak         | 3           | 5           | 166,7                |
| 21            | Andrijevica     |             |             |                      |
| <b>UKUPNO</b> |                 | <b>598</b>  | <b>684</b>  | <b>114,4</b>         |