

# **IZVJEŠTAJ O LIJEČENJU**

## **U ZDRAVSTVENIM USTANOVAMA VAN SISTEMA ZDRAVSTVA CRNE GORE (bolničko liječenje, kontrola i dijagnostika)**

**za period od 01.01.2011. do 31.12.2011.godine**

Podgorica, maj 2012.godine

## **Pripremili:**

### **Sektor za plansko – analitičke i poslove kontrole**

-Mirjana Kojičić- pomoćnik direktora za plansko–analitičke i poslove kontrole

- **Odjeljenje za plan i analizu**
  - dipl ecc Ranislavka Andrić
  - dipl ecc Vera Drakulović
- **Odjeljenje za kontrolu**
  - mr sc med Sanja Simović
  - dipl ecc Ivan Vujović

## Sadržaj:

<b>I UVOD .....</b>	<b>4</b>
<b>II Liječenje, kontrola i dijagnostika u Srbiji .....</b>	<b>5</b>
2.1. Liječenje, kontrola i dijagnostika u Srbiji po filijalama Fonda.....	5
2.2. Liječenje u Srbiji.....	7
2.2.1. Liječenje u Srbiji po filijalama Fonda .....	8
2.3. Kontrola u Srbiji .....	9
2.3.1. Kontrola u Srbiji po filijalama Fonda .....	10
2.4. Dijagnostika u Srbiji .....	11
2.4.1. Dijagnostika u Srbiji po filijalama Fonda .....	12
2.5. Izdaci za liječenje, kontrolu i dijagnostiku u Srbiji.....	15
2.6. Analiza upućenih na liječenje u Srbiju po dijagnozama.....	15
<b>III Rehabilitacija u Institutu „dr Simo Milošević“ Igalo .....</b>	<b>43</b>
3.1. Rehabilitacija u Institutu „dr Simo Milošević“ Igalo po filijalama Fonda.....	43
3.2. Izdaci za liječenje u Institutu „dr Simo Milošević“ Igalo.....	43
3.3. Analiza upućenih na liječenje u Institut „dr Simo Milošević“ Igalo po dijagnozama .....	44
<b>IV Liječenje u Bolnici Meljine .....</b>	<b>47</b>
4.1. Liječenje u Bolnici Meljine po filijalama Fonda.....	47
4.2. Izdaci za liječenje u Bolnici Meljine .....	47
4.3. Analiza upućenih na liječenje u Bolnici Meljine po dijagnozama.....	49
<b>V Liječenje u inostranstvu .....</b>	<b>49</b>
5.1. Izdaci za liječenje u inostranstvu.....	
5.2. Analiza upućenih na liječenje u inostranstvu po dijagnozama .....	50
<b>VI Zaključci .....</b>	<b>55</b>
<b>VII Prilog .....</b>	<b>63</b>

## I UVOD

Upućivanje na liječenje osiguranika iz Crne Gore u zdravstvene ustanove van sistema javnog zdravstva uređuje:

- Zakon o zdravstvenom osiguranju („Sl.list RCG” br. 39/04 i „Sl.list CG” 15/12);
- Pravilnik o bližim uslovima i načinu ostvarivanja određenih prava iz obaveznog zdravstvenog osiguranja („Sl. list RCG” br. 69/06, 74/06 i 45/08);
- Pravilnik o sastavu, načinu obrazovanja i radu Prvostepene ljekarske komisije („Sl. list RCG” br. 69/06);
- Pravilnik o indikacijama i načinu korišćenja medicinske rehabilitacije u zdravstvenim ustanovama koje obavljaju specijalizovanu rehabilitaciju („Sl.list RCG” br.74/06,“ Sl.list CG” br. 30/10 i 31/10);
- Pravilnik o načinu i postupku upućivanja osiguranih lica radi liječenja u inostranstvo („Sl. list RCG” br. 74/06).

Na osnovu navedenih akata posebno se uređuje upućivanje na liječenje van Crne Gore i van sistema javnog zdravstva :

- Upućivanje radi liječenja u zdravstvene ustanove u Srbiji sa kojima Fond ima zaključen ugovor, vrši se na predlog konzilijuma doktora odgovarajuće specijalnosti KC CG i na osnovu nalaza i mišljenja Prvostepene ljekarske komisije Fonda;
- Upućivanje osiguranika u zdravstvene ustanove koje obavljaju specijalizovanu medicinsku rehabilitaciju sa kojom Fond za zdravstveno osiguranje ima zaključen ugovor vrši se na predlog konzilijuma doktora za medicinsku rehabilitaciju ili konzilijuma doktora kardiologa KC CG i na osnovu nalaza i mišljenja Prvostepene ljekarske komisije Fonda;
- Upućivanje osiguranika u Bolnicu Meljine koja pruža zdravstvene usluge liječenja u hiperbaričnoj komori vrši se po predlogu konzilijuma doktora za hiperbaričnu komoru i na osnovu odobrenja Prvostepene ljekarske komisije Fonda;
- Upućivanje radi liječenja u druge države - inostranstvo vrši se na predlog odgovarajućeg konzilijuma doktora i na osnovu nalaza i mišljenja Komisije za liječenje u inostranstvu.

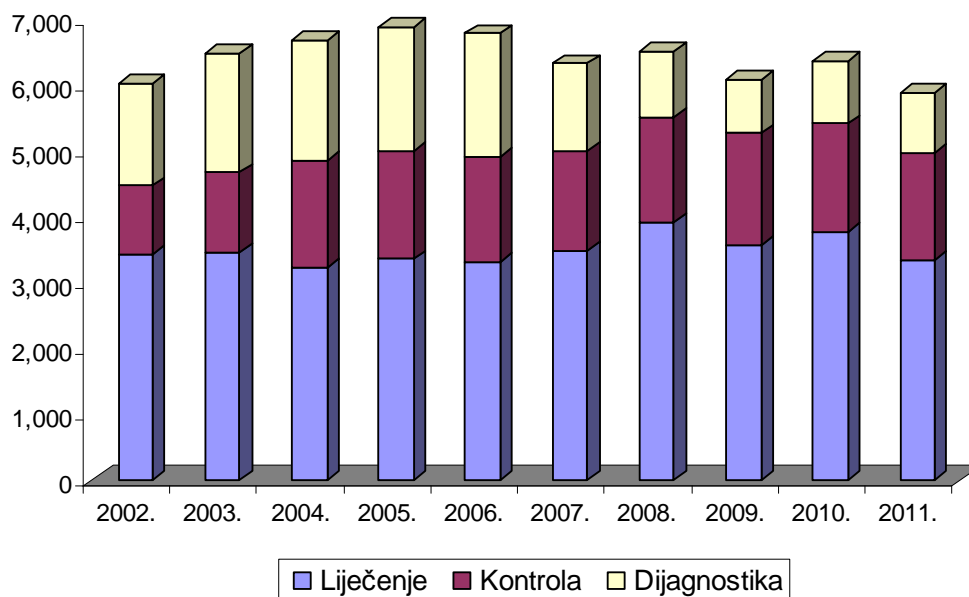
Fond za zdravstveno osiguranje je kroz svoj Informatički sistem zaokružio praćenje ostvarivanja prava osiguranika Crne Gore na liječenje van sistema javnog zdravstva.

## II Liječenje, kontrola i dijagnostika u Srbiji

U 2011. godini na liječenje, kontrolu i dijagnostiku u zdravstvene ustanove u Srbiju upućeno je 5.894 osiguranika, što je za 7,46% ili 475 osiguranika manje u odnosu na 2010. godinu.

Od 5.894 osiguranika 56,9% upućeno je na liječenje, 27,6% na kontrolu i 15,5% na dijagnostičke pretrage.

Broj upućenih osiguranika na liječenje, kontrolu i dijagnostiku u periodu od 2002 – 2011. godine pokazuje sljedeći grafik.



U 2011. godini na liječenje je upućeno 3.353 ili 10,87 % manje u odnosu na 2010. godinu; na kontrolu 1.626 ili 1,51 % manje u odnosu na prethodnu godinu, a na dijagnostiku 915 ili 4,39 % manje nego 2010. godine (Tabela I i II).

Najviše osiguranika na liječenje, kontrolu i dijagnostiku u zdravstvene ustanove u Srbiji upućeno je u ustanove sa kojima Fond ima sklopljen ugovor, i to:

U KC Srbije u 2011. godini na liječenje, kontrolu i dijagnostiku upućeno je 1.490 osiguranika, što čini 25,28 % ukupno upućenih u Srbiju, što je za 12,25 % (208) manje nego u 2010. godini. Posmatrano po institutima KC Srbije, najviše osiguranika upućeno je na Institut za očne bolesti 329, Institut za urologiju i nefrologiju 277, Institut za neurohirurgiju 167, Institut za endokrinologiju 140 i dr.

Na VMA je upućeno 1.059 osiguranika, što čini 17,97% ukupno upućenih u Srbiju i manje je za 246 ili 18,85 % u odnosu na 2010. godinu. Od 1.059 osiguranika upućenih na VMA na Kliniku za hematologiju 309, Kliniku za oftalmologiju je upućeno 259, Kliniku za maksilofacijalnu hirurgiju 61, Kliniku za gastroenterologiju 63, Kliniku za reumatologiju 73, Kliniku za nuklearnu medicinu 51, Kliniku za urologiju 53 i ostali na druge klinike VMA.

Na Institut za onkologiju i radiologiju na liječenje, kontrolu i dijagnostiku upućeno je 384 osiguranika ili 6,52 % od ukupno upućenih, što je za 218 osiguranika ili 36,21% manje nego u 2010. godini.

Na Institut za kardiovaskularne bolesti Dedinje na liječenje, kontrolu i dijagnostiku upućeno je 217 osiguranika ili 3,68% od ukupno upućenih, što je za 105 osiguranika ili 22,61 % manje nego u 2010. godini.

Na Institut za ortopedsku hirurgiju Banjica na liječenje, kontrolu i dijagnostiku u 2011. godini upućeno je 225 osiguranika ili 3,82 % od ukupno upućenih, što je za 25 ili 12,50 % više nego u predhodnoj godini.

Na Institut za reumatologiju Beograd na liječenje, kontrolu i dijagnostiku upućen je 79 osiguranik ili 1,34 % od ukupno upućenih, što je za 8 odnosno 11,27 % osiguranika više nego u istom periodu predhodne godine.

Na SB Miloš – Beograd upućeno je 245 osiguranika (4,16% od ukupnog broja upućenih) na osnovu Ugovora o pružanju zdravstvenih usluga koji je potpisan krajem aprila 2011.godine. Na Očnu protetiku MB Gama trade upućeno je 140 osiguranika, što je za 57,3% više u odnosu na prethodnu godinu i čini 2,38% ukupnog broja upućenih osiguranika.

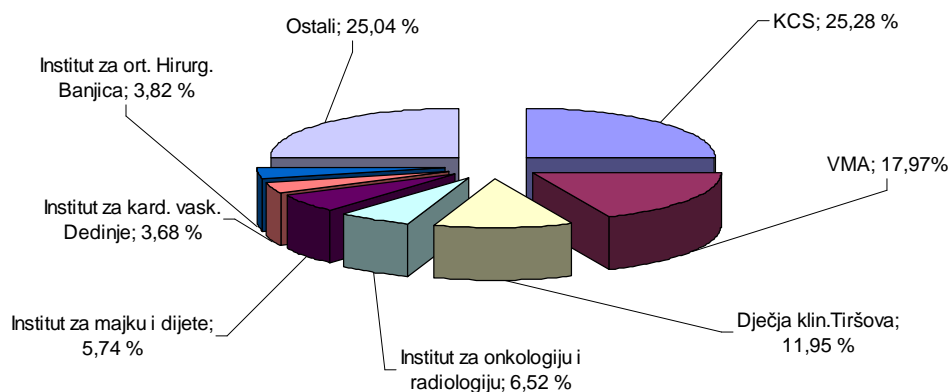
Na klinike za dječije bolesti upućeno je 1.112 djece ili 18,9 % ukupno upućenih u Srbiju:

Tako je na Dječju kliniku - Tiršova na liječenje, kontrolu i dijagnostiku upućeno 704 osiguranika što čini 11,95 % ukupno upućenih u 2011.godini i manje je za 45 osiguranika ili 6,00 % u odnosu na 2010. godinu.

Na Institut za majku i dijete Novi Beograd na liječenje, kontrolu i dijagnostiku upućeno je 336 osiguranika u 2011. godini što je manje za 3,72 % ili 13 osiguranika nego u predhodnoj godini.

Na Kliniku za neurologiju i psihijatriju djece i omladine Beograd u 2011.g. upućeno je 70 djece, što je za 12 osiguranika manje nego u predhodnoj godini, dok je u Institut za patologiju govora BG upućeno 12 djece.

Sljedeći grafik prikazuje učešće upućenih na liječenje, kontrolu i dijagnostiku u pojedine zdravstvene ustanove u Republici Srbiji.



## **2.1 Liječenje, kontrola i dijagnostika u Srbiji po filijalama Fonda**

Od ukupnog broja upućenih na liječenje, kontrolu i dijagnostiku (5.894) najviše je upućeno iz Podgorice i to 2.238 osiguranika što čini 37,98 % ukupno upućenih i za 7 % ili 168 osiguranika je manje nego u 2010.godini.

Iz filijale Nikšić broj upućenih na liječenje, kontrolu i dijagnostiku u zdravstvene ustanove u Srbiji u 2011.godini je 707 i čini 12,00 % ukupno upućenih i za 8,7 % je manje nego prethodne godine.

Iz filijale Bar na liječenje, kontrolu i dijagnostiku upućeno je 375 osiguranika ili 6,36 % od ukupnog broja upućenih i predstavlja smanjenje od 7,6 % ili 31 osiguranika u odnosu na prethodnu godinu.

Iz filijale Berane na liječenje, kontrolu i dijagnostiku upućeno je 349 osiguranika ili 5,92 % od ukupno upućenih, što je za 11,6 % ili 46 osiguranika manje nego u prethodnoj godini.

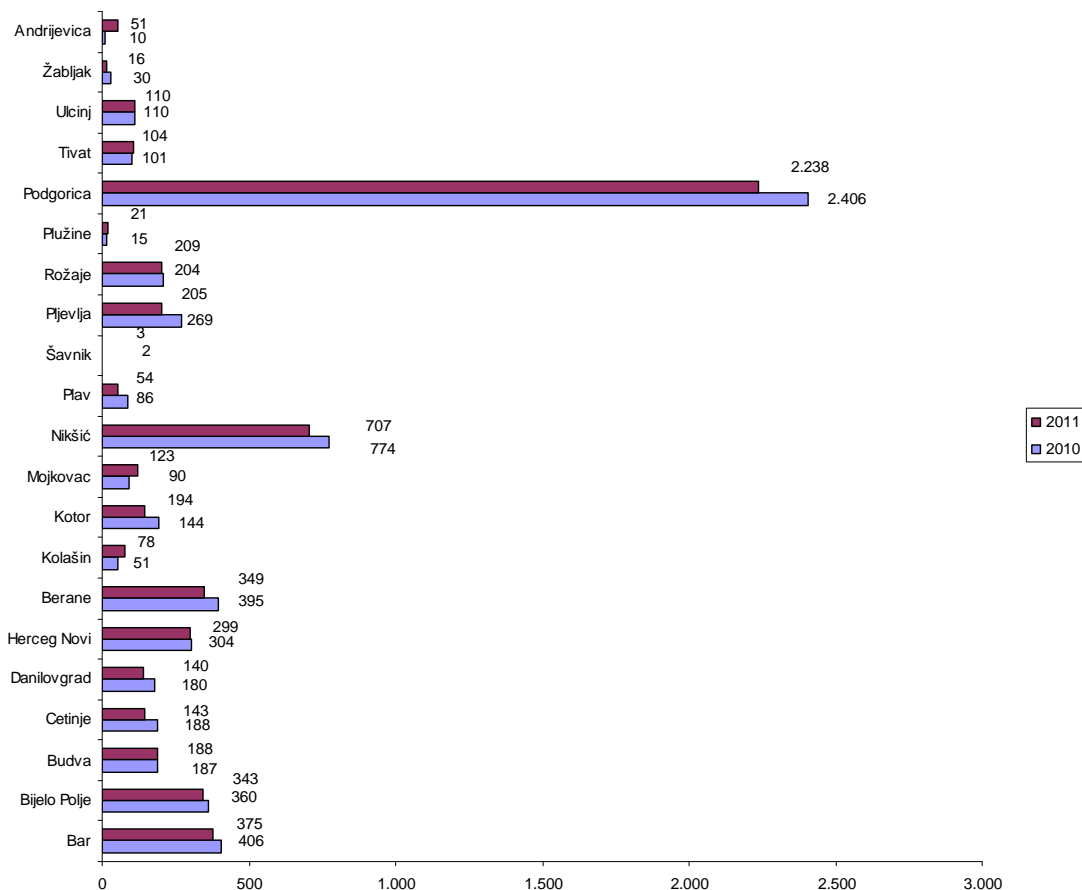
Od ukupnog broja upućenih 5,82 % ili 343 osiguranika upućeno je iz filijale Bijelo Polje u 2011.godini na liječenje, kontrolu i dijagnostiku što je za 4,7 % ili 17 osiguranika manje nego u prethodnoj godini.

Iz filijale Pljevlja na liječenje, kontrolu i dijagnostiku upućeno je 205 osiguranika u 2011.godini ili 3,48 % od ukupno upućenih, što je za 23,8 % ili 64 osiguranika manje nego u prethodnoj godini.

Iz ostalih filijala Budva, Cetinje, Danilovgrad, Herceg Novi, Kolašin, Kotor, Mojkovac, Plav, Šavnik, Rožaje, Plužine, Tivat, Ulcinj, Žabljak i Andrijevice na liječenje, kontrolu i dijagnostiku upućeno je 1.676 osiguranika ili 28,44% od ukupno upućenih. (Tabela III)

U filijali Andrijevice povećan je broj osiguranika upućenih na liječenje, kontrolu i dijagnostiku za 5 puta jer je polovinom 2010.g. došlo do razdvajanja osiguranika Berana i Andrijevice koji su do tada prikazivani u Filijali Berane.

Sljedeći grafik prikazuje broj upućenih osiguranika na liječenje, kontrolu i dijagnostiku u Srbiji po filijalama Fonda.



## 2.2. Liječenje u Srbiji

U 2011. godini upućeno je 3.353 osiguranika na liječenje u zdravstvene ustanove u Srbiji, što je za 10,87 % ili 408 osiguranika manje nego u 2010.godini. (Tabela II)

Od ukupnog broja upućenih na liječenje u Srbiju, 26,7 % upućeno je u KC Srbije, 16,17 % na VMA, 7,28 % na Institut za onkologiju i radiologiju-Beograd, 10,44 % u Dječju kliniku Tiršova-Beograd, 5,63 % na IKVB Dedinje, 6,05% na Institut za majku i dijete Novi Beograd, 2,92 % na IOH Banjica-Beograd, 3,87 % KBC Zvezdara, 3,19 %, Očna protetika MB Gamma trade 3,16 % i u druge zdravstvene ustanove u Srbiji.

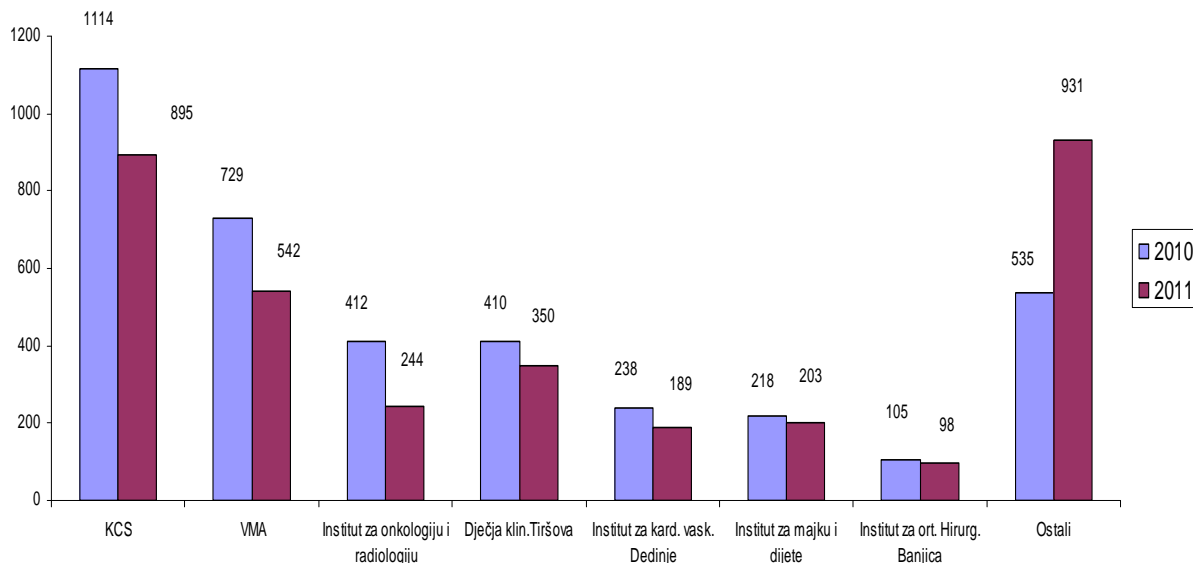
Evidentirano je smanjenje broja upućenih na liječenje u 2011. godini u:

- Klinički centar Srbije - upućeno je 895 osiguranika što je za 19,66 % ili 219 osiguranika manje nego u 2010 godini;
- Institut za kardiovaskularne bolesti Dedinje, gdje je zabilježeno smanjenje broja upućenih od 20,59 % ili 49 osiguranika (2010.godine 238, a 2011.godine 189);
- Institut za majku i dijete Beograd, broj upućenih smanjen je za 6,89 % ili za 15 osiguranika (2010.godine 218, 2011.godine 203).
- Institut za onkologiju i radiologiju Beograd, upućeno je 244 osiguranika što je za 40,88 % manje nego predhodne godine (2010.godine 412)



- Dječju kliniku Tiršova upućeno je 60 osiguranika manje (ili 14,64) nego u prethodnoj godini (2010.godine 410, a 2011.godine 350).
- VMA gdje je upućeno 542 osiguranika (2010.godine 729) što predstavlja smanjenje od 25,65 % ili je manje upućeno 187 osiguranika;
- Institut za ortopedsku hirurgiju Banjica, broj upućenih smanjen je za 6,67% ili 7 osiguranika (2010.godine 105, 2011.godine 98).

Sljedeći grafik prikazuje broj upućenih na liječenje u pojedine zdravstvene ustanove u Srbiji:



### 2.2.1. Liječenje u Srbiji po filijalama Fonda

Posmatrano po filijalama, od ukupno 3.353 upućenih na liječenje u Srbiju, iz Podgorice je upućeno 1.204 ili 35,91%, što je za 8,4% ili 110 osiguranika manje nego u 2010.godini.

Iz filijale Nikšić u 2011. godini upućeno je 407 osiguranika ili 12,14 % od ukupno upućenih i predstavlja smanjenje od 9,2 % ili 41 osiguranika u odnosu na predhodnu godinu.

Iz filijale Herceg Novi upućeno je 186 osiguranika što čini 5,55 % ukupno upućenih na liječenje u 2011. godini i za 6,5 % tj. 13 osiguranika manje nego 2010. godine.

Od ukupnog broja upućenih na liječenje u 2011. godini iz filijale Bar upućeno je 6,53% ili 219 osiguranika što predstavlja smanjenje od 20,4% ili 56 osiguranika.

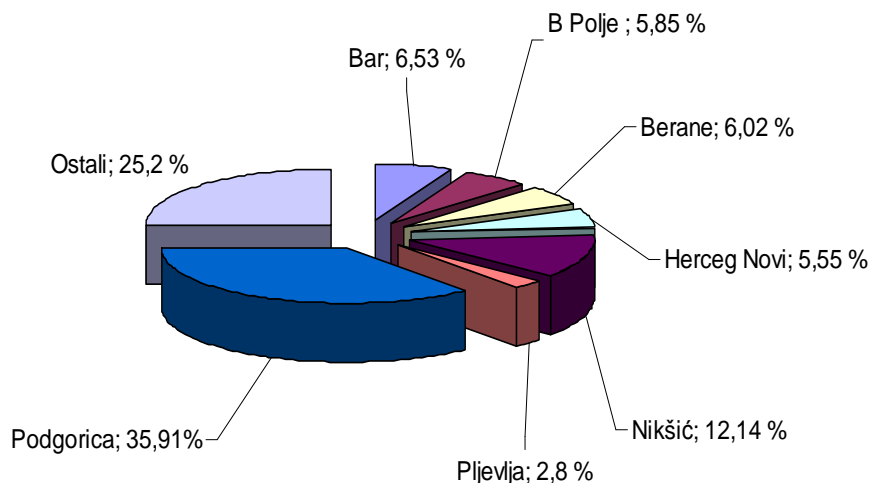
Iz filijale Berane u 2011. godini upućeno je 202 osiguranika ili 6,02 % od ukupno upućenih i bilježi smanjenje od 13,3 % ili 31 osiguranika u odnosu na 2010. godinu.

Iz filijale Pljevlja upućeno je 94 osiguranika što čini 2,80 % ukupno upućenih na liječenje u 2011. godini i za 39,0 % ili 60 osiguranika manje nego predhodne godine.

Iz filijale Bijelo Polje upućeno je 196 osiguranika na liječenje, što čini 5,85 % od ukupno upućenih na liječenje i čini smanjenje od 10,1 % ili 22 osiguranika.

Iz ostalih filijala Budva, Cetinje, Danilovgrad, Kolašin, Kotor, Mojkovac, Plav, Šavnik, Rožaje, Plužine, Tivat, Ulcinj, Žabljak i Andrijevića u 2011. godini upućeno je 845 osiguranika ili 25,2% od ukupno upućenih dok je 2010. godine bilo upućeno 920 osiguranika (Tabela IV).

Sljedeći grafik prikazuje učešće osiguranika upućenih na liječenje po filijalama Fonda:



### 2.3. Kontrola u Srbiji

Na kontrolu u zdravstvene ustanove u Srbiji, u 2011. godini, upućeno je 1.626 osiguranika što je za 25 osiguranika ili 1,51 % manje nego u 2010. godini. (Tabela II)

Od ukupnog broja upućenih na kontrolu u Srbiju 27,6 % upućeno je u KC Srbije, 24,11 % na VMA, 19,43 % u Dječju kliniku Tiršova-Beograd 17,10 %, na Institut za onkologiju i radiologiju-Beograd 7,56 %, na Institut za majku i dijete Novi Beograd 6,64 %, na IOH Banjica-Beograd 7,75% i dr..

U 2011. godini zabilježeno je smanjenje broja upućenih osiguranika na kontrolu, posebno u sljedeće zdravstvene ustanove:

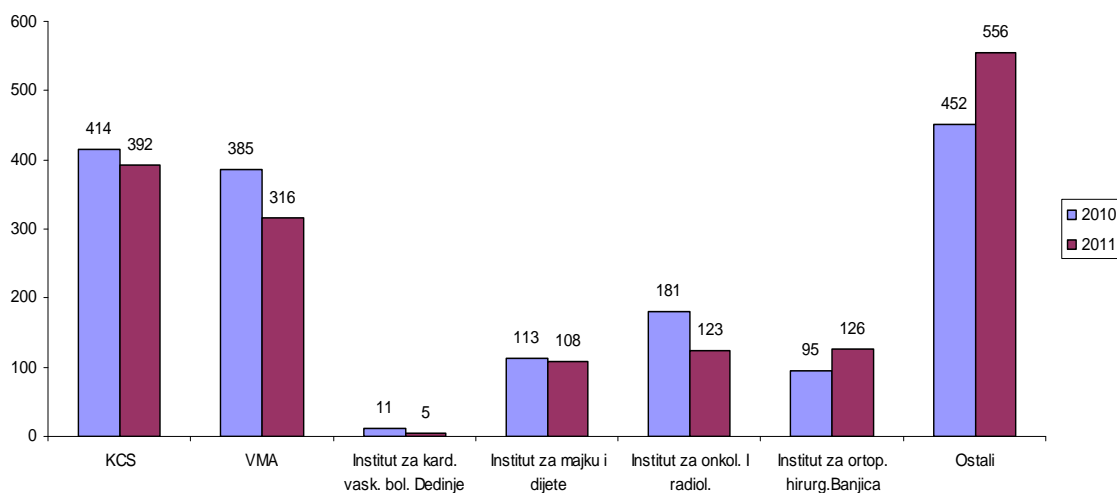
- U Klinički centar Srbije gdje je 2011. godine upućeno 392, a 2010. godine 414 osiguranika, što je manje za 22 osiguranika ili 5,32 %.
- Na VMA Beograd upućeno je 316 osiguranika što je za 18,00 % ili 76 osiguranika manje nego u predhodnoj godini (385);
- Na Institut za onkologiju i radiologiju Beograd upućeno je 58 osiguranika manje u odnosu na 2010. godinu, odnosno za 32,4 % (2010. godine 181, a 2011. godine 123);

- Na Institut za kardiovaskularne bolesti Dedinje gdje je upućeno 6 osiguranika manje nego prethodne godine ili 54,54 % (2010.godine 11, 2011.godine 5);
- Na Institut za majku i dijete Novi Beograd upućeno je 108 osiguranika što je za 4,43 % ili 5 osiguranika manje u odnosu na isti period prethodne godine (113);

Povećanje broja upućenih osiguranika na kontrolu evidentirano je:

- Na Dječju kliniku u Tiršovoj upućeno je na kontrolu 292 osiguranika što je za 25 osiguranika ili 9,36 % više u odnosu na 2010 godinu (267).
- Na Institut za ortopedsku hirurgiju Banjica gdje je upućen 126 osiguranik na kontrolu što je za 32,63 % ili 31 osiguranika više nego u 2010. godini (95);

Sljedeći grafik prikazuje broj upućenih na kontrolu u zdravstvene ustanove u Srbiji.



### 2.3.1. Kontrola u Srbiji po filijalama Fonda

Posmatrano po filijalama evidentirana je različita potreba osiguranika za kontrolom u zdravstvenim ustanovama u Srbiji.

Smanjenje broja osiguranika upućenih na kontrolu bilježi Podgorica, Nikšić, Berane, Kotor, Pljevlja, Plav, Danilovgrad, Tivat, itd.

Na kontrolu, iz filijale Podgorica, u 2011.godini, upućeno je 577 osiguranika što je za 2,2 % ili 13 osiguranika manje nego prethodne godine i čini 35,49 % od ukupno upućenih na kontrolu. Iz filijale Nikšić upućen je 201 osiguranik ili 12,36 % od ukupnog broja i predstavlja smanjenje od 1,0 % ili 2 osiguranika u odnosu na 2010.godinu. Učešće filijale Berane u ukupnom broju upućenih na kontrolu je 6,40%, odnosno na kontrolu upućeno 104 osiguranika, što predstavlja smanjenje od 18,7 % ili 24 osiguranika manje nego prethodne godine. Broj upućenih iz filijale Pljevlja u 2011.godini je 73 ili 4,49 % ukupno upućena osiguranika na kontrolu što je za 12,0 % ili 10 osiguranika manje nego prethodne godine. Broj osiguranika


upućenih iz filijale Kotor smanjen je za 19 u 2011.godini u odnosu na 2010.godinu ili 39,6 % i čini 1,78 % ukupno upućenih osiguranika na kontrolu.

Iz filijale Bijelo Polje upućeno je 110 osiguranika ili isto kao predhodne godine i čini 6,77% ukupno upućenih na kontrolu. Iz filijale Herceg Novi na kontrolu je upućen 81 osiguranik odnosno 4,98 % od ukupnog broja upućenih na kontrolu ili jednako kao i u prošloj godini.

Povećanje broja upućenih na kontrolu evidentirano je kod filijala Bar, Budva, Mojkovac, Rožaje, Ulcinj i Andrijevica.

Od ukupnog broja upućenih 6,77 % ili 110 osiguranika je upućeno iz filijale Bar, što je za 31,0 % ili 26 osiguranika više nego u predhodnoj godini

Iz ostalih filijala: Rožaje, Budva, Cetinje, Danilovgrad, Kolašin, Mojkovac, Plav, Šavnik, Plužine, Tivat, Ulcinj, Žabljak na kontrolu je upućen 341 osiguranik, što predstavlja 22,6 % od ukupnog broja (Tabela V).



## 2.4. Dijagnostika u Srbiji

Na dijagnostičke pretrage u Srbiju u 2011.godini upućeno je 915 osiguranika ili 42 osiguranika manje nego u 2010.godini (957) što predstavlja smanjenje od 4,39 %. (Tabela II)

Od ukupnog broja upućenih na dijagnostičke procedure u Srbiju upućeno je u KC Srbije 22,18 %, na VMA 21,96 %, na Institut za molekularnu genetiku i genetski inženjering 7,65%, u Dječju kliniku Tiršova-Beograd 6,77 %, na Institut za reumatologiju Beograd, 5,24 % na IKVB Dedinje 2,51 % i druge.

U 2011.godini u odnosu na 2010.godinu broj upućenih osiguranika na dijagnostiku povećan je na:

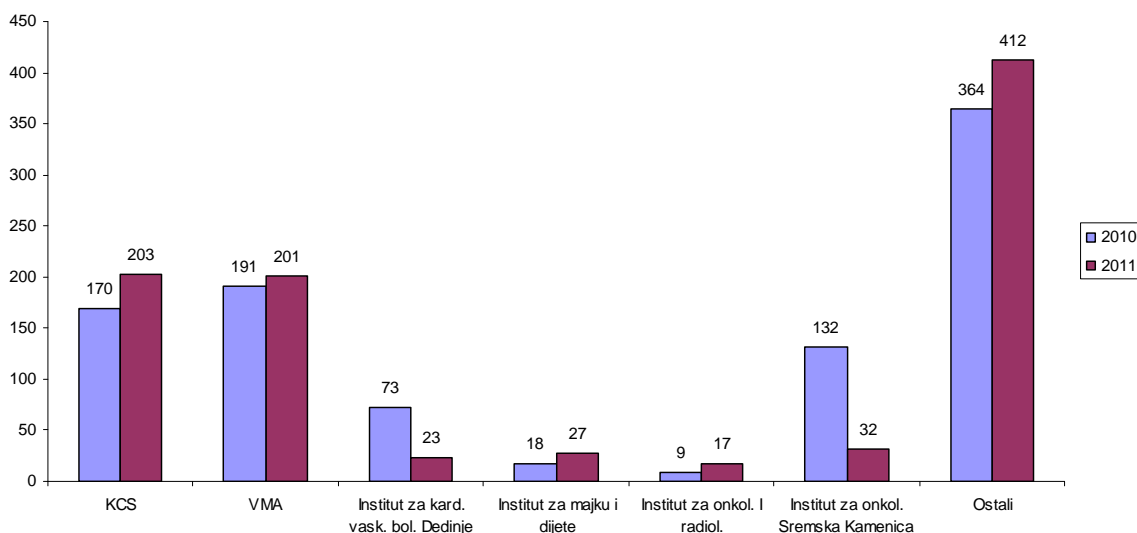
- VMA Beograd za 10 osiguranika više ili 5,2 % (2010.godine 191, a 2011.godine 201);
- KCS Srbije više za 33 osiguranika ili 19,41 % (2010.godine 170, a 2011.godine 203);
- Institut za molekularnu genetiku i genetski inženjering za 36 osiguranika što predstavlja povećanje od 20,58 % (2010.godine 34, a 2011.godine 70);

- Institut za onkologiju i radiologiju Beograd za 8 osiguranika (2010.godine 9, a 2011.godine 17).
- Institut za majku i dijete za 50,0 % ili 9 osiguranika više (2010.godine 18, a 2011.godine 27 osiguranika).
- Institut za reumatologiju Beograd za 8 osiguranika više, što predstavlja povećanje od 20,0 % (2010.godine 40, a 2011.godine 48).

U 2011.godini u odnosu na 2010.godinu zabilježeno je smanjenje broja upućenih osiguranika na dijagnostiku na:

- Institut za onkologiju Sremska Kamenica za 100 osiguranika manje (2010-132; 2011-32)
- Institut za kardiovaskularne bolesti Dedinje Beograd za 68,50 % ili za 50 osiguranika manje (2010.godine 73, a 2011.godine 23);
- Dječiju kliniku Tiršova za 14,9 % ili za 10 osiguranika manje nego predhodne godine (2010.godine 72, 2011.godine 62).

Sljedeći grafik prikazuje broj upućenih na dijagnostiku u pojedine zdravstvene ustanove:



Sljedećom tabelom dat je uporedni pregled dijagnostičkih procedura na koje su osiguranici Fonda najčešće upućivani u 2009, 2010. i 2011.godini:

Rbr.	Dijagnostičke procedure	2009	2010	2011
1	Virusološka obrada	18	6	6
2	Scintigrafija štitne žlijezde	12	4	3
3	Imunoserološka obrada	37	33	47
4	Hemodinamska obrada	12	12	2
5	Scintigrafija skeleta	3	2	
6	HLA-tipizacija	142	149	112
7	DMSA din ispitivanje	11		
8	Elektrofiziološko ispitivanje srca	47	60	31
9	Elektrofiziol. ispit. sa ablacijom	116	143	112
10	Kapilaroskopija	48	90	64

Iz pregleda se vidi da upućivanje van CG na dijagnostičke procedure pokazuje tendenciju smanjivanja, i to:

- Broj upućenih na virusološku obradu je 6 i to je isto kao i predhodne godine ;
- Smanjen je broj upućenih na scintigrafiju štitne žlijezde za 1 (2010.godina 4, 2011.godina 3 ), jer je u KC CG opremljeno Odjeljenje za nuklearnu medicinu koje obavlja ove dijagnostičke pretrage;
- Broj upućenih na hemodinamsku obradu u 2011.godini je manji za 10 u odnosu na predhodnu godinu ;
- Broj upućenih na elektrofiziološko ispitivanje srca smanjeno je za 48,44 % u 2011.godini i to za 29 osiguranika;
- Broj upućenih na elektrofiziološko ispitivanje sa ablacijom smanjeno je za 21,68% u 2011.godini i to za 31 osiguranika;
- Broj upućenih na kapilaroskopiju je smanjen u 2011 godini za 26 osiguranika ili 29,0 %;
- Smanjen je broj upućenih na visoko specijalizovanu dijagnostiku HLA-tipizaciju i to za 37 osiguranika (2010.godine 149, 2011.godine 112).
- Povećan je broj upućivanja na imunoserološku obradu sa 33 u 2010.godini na 47 u 2011.godini.

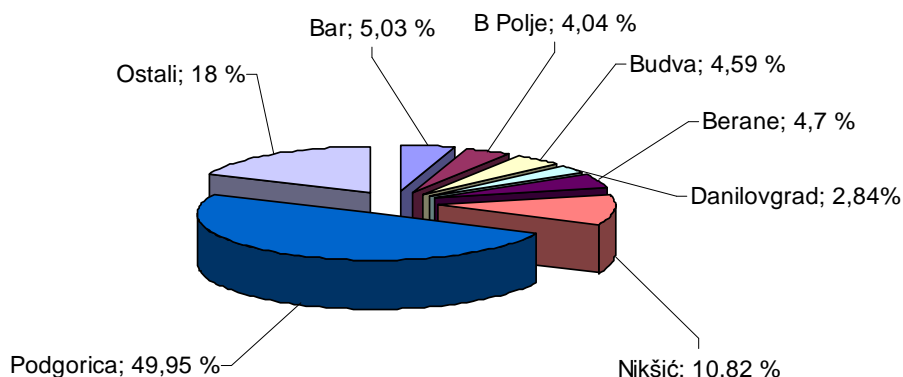
#### **2.4.1. Dijagnostika u Srbiji po filijalama Fonda**

Posmatrano po filijalama broj upućenih na dijagnostiku iznosi 915 i pokazuje sljedeće kretanje :

Od ukupnog broja upućenih na dijagnostičke pretrage, u 2011.godini, iz Podgorice je upućeno 457 osiguranika što predstavlja smanjenje od 45 uputa ili 9,0 % u odnosu na 2010.godinu. Broj upućenih iz filijale Nikšić u 2011.godini je 10,82% ukupnog broja uputa za dijagnostiku (99 uputa), što je za 19,5 % ili 24 osiguranika manje nego u predhodnoj godini. Iz filijale Bar upućeno je 46 osiguranika na dijagnostiku odnosno 5,03 % izdatih uputa što je za 2,1 % ili 1 uput manje nego u istom periodu predhodne godine. Iz filijale Berane upućeno je 43 osiguranika (4,70%) ili više 26,5 % dok je iz filijale Bijelo Polje 37 osiguranika ili 5 osiguranika više što čini 4,04 % ukupno upućenih na dijagnostičke procedure, iz filijale Budva 42 ili 7 osiguranika više. Od ukupnog broja odobrenih uputa na dijagnostiku u Srbiji iz filijale Pljevlja upućeno je 4,15 % odnosno 6 osiguranika manje.

Iz ostalih 12 filijala (Herceg Novi, Cetinje, Kolašin, Kotor, Mojkovac, Plav, Šavnik, Rožaje, Plužine, Tivat, Danilovgrad, Ulcinj i Žabljak) upućeno je 152 osiguranika, što je 18 % od ukupno upućenih (Tabela VI).

Sljedeći grafik prikazuje učešće osiguranika iz pojedinih filijala Fonda koji su upućeni na dijagnostičke procedure:



## 2.5. Izdaci za liječenje, kontrolu i dijagnostiku u Srbiji

Finansijski posmatrano u 2011.godini, za ambulantno i bolničko liječenje u zdravstvenim ustanovama Srbije fakturisano je 6.311.444,53 € što je u odnosu na 2010 godinu manje za 676.601,04 € ili 9,68 % (Tabela VII).

Sljedeća tabela pokazuje broj upućenih na liječenje, kontrolu i dijagnostiku i fakturisana sredstva za zadnjih 10 godina.

R.br	Godina	Broj upućenih na liječenje	Broj upućenih na kontrolu	Broj upućenih na dijagnostiku	Ukupno	Iznos
1	2002	3.430	1.043	1.563	6.036	4.134.829,90
2	2003	3.457	1.216	1.822	6.495	4.141.551,40
3	2004	3.232	1.633	1.824	6.689	3.458.623,20
4	2005	3.356	1.637	1.888	6.881	3.228.544,00
5	2006	3.313	1.604	1.868	6.785	4.546.687,29
6	2007	3.490	1.514	1.327	6.331	5.775.876,92
7	2008	3.925	1.594	1.006	6.525	6.996.991,25
8	2009	3.571	1.698	824	6093	6.316.573,95
9	2010	3.761	1.651	957	6.369	6.988.045,57
10	2011	3.353	1.626	915	5.894	6.311.444,53

Do smanjenja troškova liječenja u 2011. godini u odnosu na 2010. godinu došlo je zbog smanjenja broja upućenih osiguranika Fonda u zdravstvene ustanove u Republiku Srbiju i to za 475 osiguranika ili 7,46 %.

Troškovi liječenja u samo sedam zdravstvenih ustanova u Srbiji (KC Srbije, VMA, Institut za onkologiju i radiologiju, Dječja klinika Tiršova, SOHB Banjica KVB Dedinje i Institut za majku i dijete) iznose 5.347.171,78 € ili 84,72 % od ukupnih

troškova i manji su u 2011.godini u odnosu na 2010.godinu za 16% ili 1.023.991,66 €.

Od ukupno fakturiranih sredstava za liječenje, kontrolu i dijagnostiku u Republici Srbiji najviše su fakturisale sljedeće zdravstvene ustanove:

- Klinički centar Srbije fakturisao je 1.757.824,30 € u 2011.godini što je za 297.629,52 € ili 14,48 % manje u odnosu na 2010.godinu, a takođe je broj upućenih smanjen za 12,25 % ili 208 osiguranika. Klinički centar Srbije učestvuje u ukupnim troškovima liječenja u Republici Srbiji sa 27,8 %.
- VMA – 1.016.083,50 € ili 16,10 % od ukupnih sredstava, što je u odnosu na prethodnu godinu manje za 9,09 % ili 101.592,59 €, takođe je broj upućenih osiguranika na liječenje smanjen za 18,85% ili manje 246 osiguranika.
- Na Institutu za KVB Dedinje, u 2011.godini u odnosu na 2010.godinu smanjen je broj upućenih osiguranika za 105 ili 12,61%, a fakturisano je 785.410,14 € što čini 12,44 % ukupno fakturiranih sredstava za liječenje u Srbiji. U odnosu na 2010.godinu u 2011.godini je fakturisano manje 403.594,64 € ili 34,00 %;
- Na Institut za onkologiju i radiologiju Beograd u 2011.godini u odnosu na prethodnu godinu smanjen je broj upućenih osiguranika na liječenje za 218 ili 39,48 % a fakturisano je 436.200,72 € što je manje za 284.606,58 € ili 39,48 %, sa učešćem od 6,91 % u ukupnoj fakturiranoj realizaciji;
- Na liječenje u Institut za majku i dijete, u 2011.godini u odnosu na 2010.godinu, smanjen je broj upućenih osiguranika za 13 ili 3,62 % dok je fakturirana realizacija 573.008,20 € tj povećana je za 216.730,23 € ili 60,83 %;
- Dječja klinika Tiršova fakturirala je u 2011.godini 326.762,17 € što čini 5,18 % ukupnih troškova za liječenje u Srbiji. U odnosu na prethodnu godinu u 2011.godini troškovi za liječenje su manji za 165.706,56 € ili 33,65 % a broj upućenih osiguranika na ovu kliniku se smanjio 6,00 % ili za 45 osiguranika.
- Institut za onkologiju Sremska Kamenica Vojvodina je fakturirao u 2011. godini 39.417,10 € što je u odnosu na prethodnu godinu manje za 141.933,20 ili 78,26 % dok je broj upućenih manji za 181 osiguranika ili 82,27 %.
- Na Institut za ortopedsku hirurgiju Banjica, broj upućenih povećan je za 25 osiguranika ili 12,50 % u 2011. godini u odnosu na 2010.godinu dok je fakturirano 451.882,75 € što je više za 12.408,00.€ odnosno 2,82 % i u ukupnim troškovima učestvuje sa 7,16%.

Zavod za transfuziju krvi Beograd, Stomatološki fakultet Beograd, Zavod za štitnu žlijezdu Zlatibor i dr direktno od osiguranih lica naplaćuju pružene usluge koje im Fond naknadno refundira.



## 2.6. Analiza broja upućenih na liječenje, kontrolu i dijagnostiku u Srbiju po dijagnozama

### 1. Ustanove za liječenje djece

Tabela 1.

Klinika	UPOREDNI PRIKAZ								
	LIJEČENJE			KONTROLA			DIJAGNOSTIKA		
	2009	2010	2011	2009	2010	2011	2009	2010	2011
Dječija klinika Tiršova BG	375	410	350	196	267	292	92	72	62
Institut za majku i dijete Novi BG	175	218	203	121	113	108	33	18	27
<b>Ukupno</b>	<b>550</b>	<b>628</b>	<b>553</b>	<b>317</b>	<b>380</b>	<b>400</b>	<b>125</b>	<b>90</b>	<b>89</b>

U toku 2011.godine u ustanove za liječenje djece upućeno je ukupno **553 djece na liječenje**, s tim da je u toku 2010.godine upućeno **628 djece**. Na kontrolu je u toku 2011.godine upućeno **400**, a u toku 2010.godine **380 djece**. Na dijagnostiku je u toku 2011.godine upućeno **89 djece**, a u toku 2010.godine **90 djece** (Tabela 1).

Na liječenje u Dječiju kliniku u Tiršovoj ukupno je u toku 2011.godine upućeno **350 djece**, što je manje u odnosu na 2010.godinu (**410**). Na Institut za majku i dijete na Novom Beogradu upućeno je u toku 2011.godine **203 djece**, a **218 djece** u toku 2010.godine.

Tabela 2.

Klinika	LIJEČENJE			
	2010		2011	
	TIRŠOVA	INST.ZA MAJKU I DIJETE NOVI BG	TIRŠOVA	INST.ZA MAJKU I DIJETE NOVI BG
B00-B99	1			
C00-C97	26	81	24	77
D00-D48	37	9	22	9
D50-D89				
E00-E90	1	7	3	12
F00-F99		3		2
G00-G99	29	38	22	49
H00-H59	4		1	1
H60-H95				
I00-I99	14	4	7	3
J00-J99		7		2
K00-K93	11	6	11	8
L00-L99	10	2	5	1
M00-M99	6	11	5	7
N00-N99	23	7	13	2
O00-O99	1		1	
P00-P96	3	10	4	7
Q00-Q99	196	22	212	12
R00-R99	2	9	2	7
S00-S99	3		2	
T00-T98	29		12	
Z00-Z99	15	3	4	4
<b>Ukupno</b>	<b>410</b>	<b>218</b>	<b>350</b>	<b>203</b>

Analizom dijagnoza bolesti za 2011.godinu (Tabela 2), od ukupnog broja upućene djece (**553**) najviše je sa dijagnozama iz grupe Urođenih anomalija (Q00-Q99) i to **224 djece**. Nešto manji broj djece (**101**) upućene u 2011.godini u odnosu na

2010.godinu (**107**) je sa dijagnozama iz grupe Zloćudnih tumora (C00-C97). Iz grupe Bolesti nervnog sistema (G00-G99) upućen je nešto veći broj djece u 2011.godini (**71**) u odnosu na 2010.godinu (**67**).

## 2. Ustanove za liječenje reumatoloških oboljenja

Tabela 3.

Klinika	UPOREDNI PRIKAZ								
	LIJEČENJE			KONTROLA			DIJAGNOSTIKA		
	2009	2010	2011	2009	2010	2011	2009	2010	2011
Institut za reumatologiju BG	20	23	15	9	8	16	71	40	48
Klinika za reumatologiju VMA BG	24	8	18	5	2	2	1	66	53
<b>Ukupno</b>	<b>44</b>	<b>31</b>	<b>33</b>	<b>14</b>	<b>10</b>	<b>18</b>	<b>72</b>	<b>106</b>	<b>101</b>

U toku **2011.**godine ukupno su upućena **33** osiguranika na liječenje u ustanove za **liječenje reumatoloških oboljenja** što je više u odnosu na **2010.**godinu (**31**). Na **kontrolu** je u toku 2011.godine upućeno **18**, a u toku 2010.godine **10** osiguranika. Na **dijagnostiku** je u toku 2011.godine upućen **101** osiguranik a u toku 2010.godine **106** osiguranika (Tabela 3).

Od **33** upućena osiguranika na liječenje na Institut za reumatologiju je **15** upućenih, a na Kliniku za reumatologiju VMA Beograd **18** upućenih.

Tabela 4.

Klinika	LIJEČENJE			
	2010		2011	
	INSTITUT ZA REUMATOLOGIJU BG	VMA - KLINIKA ZA REUMATOLOGIJU	INSTITUT ZA REUMATOLOGIJU BG	VMA - KLINIKA ZA REUMATOLOGIJU
D50-D89				1
E00-E90				2
I00-I99	1			6
L00-L99			1	
M00-M03				2
M05-M14	15		4	
M20-M25	1		1	
M30-M36	6	6	7	7
M80-M85		1	1	
N00-N99			1	
R00-R99		1		
<b>Ukupno</b>	<b>23</b>	<b>8</b>	<b>15</b>	<b>18</b>

Analizom dijagnoza bolesti iz grupe Bolesti mišićno- koštanog sistema (M00-M99) broj upućenih na liječenje u 2011.godini iznosi 22. U navedenoj grupi iz podgrupe Sistemskih oboljenja vezivnog tkiva (M30-M36) upućeno je ukupno 14 osiguranika i to: Polyarteritis nodosa (M30) jedan slučaj, Vasculopathia necrotica (M31) jedan slučaj, Sistemski eritemski lupus (M32) 6 slučajeva, Zapaljenje više mišića i kože (M33) jedan slučaj, Skleroderma (M34) 2 slučaja, Druge sistemske bolesti vezivnog tkiva (M35) tri slučaja. Iz podgrupe Zapaljenska oboljenja zglobova (M05-M14) 4 slučaja, iz podgrupe Oboljenja zglobova uzrokovana infekcijama (M00-M03) 2 slučaja, iz podgrupe Druga oboljenja zglobova (M20-M25) jedan slučaj i iz podgrupe Poremećaji gustine kosti (M80-M85) zbog gubitka koštane mase (Osteoporosis) jedan slučaj. (Tabela 4)

### 3. Ustanove za liječenje kardiovaskularnih oboljenja

Tabela 5.

Klinika	UPOREDNI PRIKAZ								
	LIJEČENJE			KONTROLA			DIJAGNOSTIKA		
	2009	2010	2011	2009	2010	2011	2009	2010	2011
Institut za KVB Dedinje	173	238	189	18	11	5	116	73	23
Institut za KVB Sremska Kamenica	2	2	1				2		
Institut za KVB KCS BG	28	33	17	27	21	13	1	3	3
Institut za kard. i grudnu hir. VMA BG	5	5	2		1				
Klinika za kardiologiju VMA BG	7	3	3	1			7	1	
<b>Ukupno</b>	<b>215</b>	<b>281</b>	<b>212</b>	<b>46</b>	<b>33</b>	<b>18</b>	<b>126</b>	<b>77</b>	<b>26</b>

U toku **2011.**godine je ukupno upućeno **212** osiguranika na liječenje u ustanove za **liječenje kardiovaskularnih oboljenja**, dok je u toku **2010.**godine upućen **281** osiguranik. **Na kontrolu** je u toku 2011.godine upućeno **18**, a u toku 2010.godine **33** osiguranika. (Tabela 5).

Tabela 6.

Klinika	LIJEČENJE									
	2010					2011				
	INSTITUT ZA KVB DEDINJE	INSTITUT ZA KVB S.KAM.	KCS INS.ZA KVB BG	VMA KLIN.ZA KARDIJAL. I GRUDNU HIR.	VMA-KLINIKA ZA KARDIOL	INSTITUT ZA KVB DEDINJE	INSTITUT ZA KVB SREMSKA KAM.	KCS INS.ZA KVB BG	VMA KLIN.ZA KARDIJAL. I GRUDNU HIR.	VMA-KLINIKA ZA KARDIOL
C00-C97				5				1		
G00-G99	2					1				
I05-I09						2				
I10-I15	1					1		1		
I20-I25	34	2	19		1	24	1	5	2	2
I26-I28	1									
I30-I52	168		2		2	135		3		1
I60-I69						3				
I70-I79	7		3			3		2		
I80-I89			1					1		
K00-K99						1				
Q00-Q99	3		1			4				
R00-R99	4		1			2		1		
Z00-Z99	18		6			13		3		
<b>Ukupno</b>	<b>238</b>	<b>2</b>	<b>33</b>	<b>5</b>	<b>3</b>	<b>189</b>	<b>1</b>	<b>17</b>	<b>2</b>	<b>3</b>

Kad se posmatra upućivanje na dijagnostiku, broj upućenih osiguranika se smanjio sa **77** u 2010.godini na **26** u 2011.godini. Evidentno je smanjenje broja upućenih na liječenje u sve ustanove za liječenje kardiovaskularnih bolesti tako da je u Institut za kardiovaskularne bolesti Dedinje, **238** upućenih u 2010.godini a **189** upućenih u 2011.godini.

Analizom upućenih na liječenje utvrđeno je značajno smanjenje broja upućenih sa dijagnozama (Tabela 6) iz grupe Bolesti sistema krvotoka iz podgrupe Druge bolesti srca (I30-I52) sa **139** upućenih u 2011.godini u odnosu na **172** u 2010.godini. Do smanjenja u istoj grupi je došlo za podgrupu Ishemijske bolesti srca (I20-I25) sa **56** upućenih u 2010.godini na **34** upućena osiguranika u 2011.godini.

Kad se posmatra po ustanovi u koju su upućeni osiguranici sa dijagnozama iz podgrupe Druge bolesti srca (I30-I52) na Institut za KVB Dedinje je **135** upućenih u

2011.godini u odnosu na **168** upućenih u 2010.godini, i to 63 slučaja sa dijagnozom Treperenje pretkomora (I48), 55 slučajeva sa dijagnozom Drugi poremećaji ritma srca (I49) i 17 ostalih slučajeva. Iz podgrupe Ishemijskih bolesti srca (I20-I25) na Institut za KVB Dedinje prisutan je i dalje trend smanjenja broja upućenih, za 10 manje u 2011.godini (**24**) u odnosu na 2010.godinu (**34**).

#### 4. Ustanove za opštu i vaskularnu hirurgiju

Tabela 7.

Klinika	UPOREDNI PRIKAZ								
	LIJEČENJE			KONTROLA			DIJAGNOSTIKA		
	2009	2010	2011	2009	2010	2011	2009	2010	2011
Klinika za opštu i vask. hir. VMA BG	28	16	9	3	3	2			
<b>Ukupno</b>	<b>28</b>	<b>16</b>	<b>9</b>	<b>3</b>	<b>3</b>	<b>2</b>			

U toku **2011.**godine u ustanove za **opštu i vaskularnu hirurgiju** na **liječenje** je upućeno **9** osiguranika, dok u toku **2010.**godine upućeno 16 osiguranika. Na **kontroli** su u toku 2011.godine upućena **2** osiguranika, što je manje nego u toku 2010.godine (Tabela 7).

Analizom grupa dijagnoza bolesti osiguranika (Tabela 8) upućenih na liječenje u 2011.godini na VMA Kliniku za opštu i vaskularnu hirurgiju, **6** slučajeva je iz grupe Bolesti mokraćno polnog sistema (N00-N99).

Tabela 8.

LIJEČENJE		
Klinika	2010	2011
	VMA KLIN. ZA OPŠTU I VASKULARNU HIRURGIJU	VMA KLIN. ZA OPŠTU I VASKULARNU HIRURGIJU
C00-C97	3	
E00-E90	1	1
I00-I99	3	
K00-K93	1	2
N00-N99	6	6
Z00-Z99	2	
<b>Ukupno</b>	<b>16</b>	<b>9</b>

Detaljnijom analizom grupa dijagnoza bolesti osiguranika upućenih na liječenje u 2011.godini utvrđeno je da je na Kliniku za opštu i vaskularnu hirurgiju VMA upućeno **6** slučajeva iz grupe Bolesti mokraćno-polnog sistema (N00-N99) sa dijagnozom Insufficientio renis (N18) radi ugradnje vještačke fistule (Tabela 8).

## 5. Ustanove za liječenje ginekoloških oboljenja

Tabela 9.

Klinika	UPOREDNI PRIKAZ								
	LIJEČENJE			KONTROLA			DIJAGNOSTIKA		
	2009	2010	2011	2009	2010	2011	2009	2010	2011
Ginekološko akušerska klinika GAK BG	17	13	20	5	3	3		2	
Institut za ginek. i akušerstvo KCS BG	47	45	29	15	14	8	1		2
Klinika za ginek. i akušerstvo KC NS	1	2	11						
<b>Ukupno</b>	<b>65</b>	<b>60</b>	<b>60</b>	<b>20</b>	<b>17</b>	<b>11</b>	<b>1</b>	<b>2</b>	<b>2</b>

U toku **2011.**godine je ukupno upućeno **60** osiguranika na **liječenje** u ustanove za **liječenje ginekoloških oboljenja**, što je isti broj kao u toku **2010.**godine. Broj upućenih osiguranika **na kontrolu** u toku 2011.godine (**11**) je smanjen u odnosu na broj upućenih osiguranika u toku 2010.godine (**17**). **Na dijagnostiku** je u toku 2011.godine upućeno **2** osiguranika, isti broj kao i u toku 2010.godine (Tabela 9)

Analizom grupa dijagnoza bolesti (Tabela 10) osiguranika upućenih na liječenje u 2011.godini, **26** slučajeva je iz grupe Zloćudnih tumora (C00-C97) i **9** slučajeva iz grupe Benignih tumora (D00-D89).

Iz grupe Zloćudnih tumora najviše (**24**) je iz podgrupe Zloćudnih tumora ženskih polnih organa (C51-C58).

Tabela 10.

LIJEČENJE						
Klinika	2010			2011		
	GINEKOLOŠKO AKUŠERSKA KLINIKA -GAK BG	KCS INST.ZA GINEK.I AKUŠ.-GIK BGD	KC NOVI SAD KLINIKA ZA GINEKOLOGIJU I AKUŠERSTVO	GINEKOLOŠKO AKUŠERSKA KLINIKA GAK BG	KCS INST.ZA GINEK.I AKUŠ.- GIK BGD	KC NOVI SAD KLINIKA ZA GINEKOLOGIJU I AKUŠERSTVO
C15-C26		2				
C30-C39				1		
C45-C49		1		1		
C51-C58	8	27		9	15	
D00-D48	1					
D25, D27, D39	1	8		2	3	4
G00-G99		1				
K00-K99	1					
N00-N99		4	2	3	9	7
O00-O99	1	1		2	1	
Q00-Q99	1					
Z00-Z99		1		2	1	
<b>Ukupno</b>	<b>13</b>	<b>45</b>	<b>2</b>	<b>20</b>	<b>29</b>	<b>11</b>

## 6. Ustanove za liječenje oboljenja iz oblasti ortopedije i traumatologije

Tabela 11.

Klinika	UPOREDNI PRIKAZ								
	LIJEČENJE			KONTROLA			DIJAGNOSTIKA		
	2009	2010	2011	2009	2010	2011	2009	2010	2011
Institut za ortop. hirurške bol. Banjica	126	105	98	112	95	126	3		1
Institut za ortop. hirurg. i traum. KCS BG	23	16	13	22	16	8			
Klinika za traum. i ortopediju VMA BG	34	19	13	17	9	3			
Izrada proteza									
Zavod za ortopedsku protetiku BG	4	4	4	4		1			
Ortopedsko preduzeće Rudo BG	18	11	1	4	2	2	1		
<b>Ukupno</b>	<b>205</b>	<b>155</b>	<b>129</b>	<b>159</b>	<b>122</b>	<b>140</b>	<b>4</b>	<b>0</b>	<b>1</b>

U toku 2011.godine ukupno je upućeno **129** osiguranika na **liječenje** u ustanove za **liječenje oboljenja iz oblasti ortopedije i traumatologije**, **124** osiguranika radi liječenja, a **5** osiguranika radi izrade proteze. U toku 2010.godine bilo je upućeno **155** osiguranika, **140** osiguranika zbog liječenja i **15** osiguranika radi izrade proteze. **Na kontrolu** je u toku 2011.godine upućeno **140**, a u toku 2010.godine **122** osiguranika. **Na dijagnostiku** u 2011.godini je bilo upućen 1 osiguranik, a u toku 2010.godine **nije bilo upućenih** osiguranika (Tabela 11).

Analizom grupa dijagnoza bolesti osiguranika (Tabela 12) upućenih na liječenje u 2011.godini, **53** slučaja su iz grupe Bolesti mišićno - koštanog sistema (M00-M99), **28** slučaja iz grupe Povrede (S00-S99) i **16** slučajeva iz grupe Urođene anomalije (Q00-Q99). U Tabeli 13 je prikazana grupa Povrede.

Tabela 12.

LIJEČENJE								
Klinika	Dijagnoza	MKB	2010			2011		
			INST.ZA ORT.HIR. BOLESTI BANJICA BG	KCS INST. ZA ORTOP.HIR. I TRAUMAT.	VMA KLINIKA ZA TRAUMATOL I ORTOPEDIJU	INST.ZA ORT.HIR. BOLESTI BANJICA BG	KCS INST. ZA ORTOP.HIR. I TRAUMAT.	VMA KLINIKA ZA TRAUMATOL I ORTOPEDIJU
B00-B99	Zarazne i parazitarne bolesti		1					
C00-C97	Zloćudni tumori		13			15	1	
D00-D48	Dobročudni tumori		4			7		
G00-G99	Bolesti nervnog sistema		8	2		4		
I00-I99	Bolesti sistema krvotoka			1			1	
M00-M99	Bolesti mišićno koštanog sistema		54	2	9	45	4	4
N00-N99	Bolesti mokraćno-polnog sistema							1
Q00-Q99	Urođene anomalije		9	1		7		
S00-S99	Povrede		8	10	6	15	7	6
Z00-Z99	Faktori koji utiču na zdravstveno stanje		8		4	5		2
<b>Ukupno</b>			<b>105</b>	<b>16</b>	<b>19</b>	<b>98</b>	<b>13</b>	<b>13</b>

Tabela 13.

LIJEČENJE							
Klinika	Dijagnoza MKB	2010			2011		
		INST.ZA ORT.HIR. BOLESTI BANJICA BG	KCS INST. ZA ORTOP.HIR. I TRAUM. BGD	VMA KLINIKA ZA TRAUMAT. I ORTOPED.	INST.ZA ORT.HIR. BOLESTI BANJICA BG	KCS INST. ZA ORTOP.HIR. I TRAUM. BGD	VMA KLINIKA ZA TRAUMAT. I ORTOPED.
S12.0	Prelom prvog vratnog pršljena	3					
S13.2	Iščašenje drugih neozn. djelova vrata				1		
S22.0	Prelom grudnog pršljena				1		
S32	Prelom slabinskog dijela kičme				2		
S42	Prelom nadlaktice i ramena		1				1
S44.2	Povreda žbličnog živca u predjelu nadl.		1				
S54.0	Povreda živaca podlaktice		1			1	
S56.0	Povreda mišića pregibača palca i tetive					1	
S57.0	Rana lakta uzrokovana zdrobljavanjem		2				
S60	Površinska povreda ručja i šake				1		
S61	Otvorena rana šake		1			3	
S62	Prelom ručja i šake		1				
S68	Odsijecanje ručja i šake		1			2	
S70	Površinska povreda u predjelu kuka	1			1		
S72	Prelom butne kosti	3	2	4	6		1
S79.7	Višestruka povreda kuka i butine				1		
S82	Prel.potkoljenice i skočnog zgl.	1					1
S83	Iščašenje koljena						1
S86	Povreda više mišića i tetiva potkoljen.				1		
S87	Povreda uzrokovana zdrobljavanjem			2	1		2
Ukupno		8	10	6	15	7	6

Tabela 14

LIJEČENJE					
Klinika	Dijagnoza MKB	2010		2011	
		ORTOPEDSKO PREDUZEĆE RUDO BG	ZAVOD ZA ORTOPEDSKU PROTETIKU BG	ORTOPEDSKO PREDUZEĆE RUDO BG	ZAVOD ZA ORTOPEDSKU PROTETIKU BG
C00-C99	Zloćudni tumori	3		1	
H00-H59	Bolesti oka	2			
Q00-Q99	Urođene anomalije	2			
S00-S99	Povrede	3	3		4
Z00-Z99	Faktori koji utiču na zdravstveno stanje	1	1		
Ukupno		11	4	1	4

Upućivanje osiguranika na protetisanje u ustanove van Crne Gore je značajno smanjeno u posljednje dvije godine, tako da je u 2011 u odnosu na 2010.godinu smanjenje iznosi 66.67 %.

## 7. Ustanove za liječenje maligniteta i radioterapiju

Tabela 15.

Klinika	UPOREDNI PRIKAZ								
	LIJEČENJE			KONTROLA			DIJAGNOSTIKA		
	2009	2010	2011	2009	2010	2011	2009	2010	2011
Institut za onkologiju i radiologiju BG	249	412	244	150	181	123	2	9	17
Institut za onkol. Sremska Kamenica	78	78	7	14	10		65	132	32
Institut za radiologiju VMA BG	14	12	6	1			8	1	
<b>Ukupno</b>	<b>341</b>	<b>502</b>	<b>257</b>	<b>165</b>	<b>191</b>	<b>123</b>	<b>75</b>	<b>142</b>	<b>49</b>

U toku **2011.** godine ukupno su upućena **257** osiguranika na liječenje u ustanove za liječenje maligniteta i radioterapiju navedenih oboljenja, dok su u toku **2010.** godine upućena **502** osiguranika. Na kontrolu je u toku 2011. godine upućeno **123**, a u toku 2010. godine **191** osiguranik. Na dijagnostiku je u toku 2011. godine upućeno **49** osiguranika a u toku 2010. godine **142** osiguranika (Tabela 15).

Tabela 16.

Klinika	LIJEČENJE					
	2010			2011		
	INSTITUT ZA ONKOLOGIJU I RADIOLOGIJU BEOGRAD	INSTITUT ZA ONKOLOGIJU SREMSKA KAMENICA	VMA- INSTITUTE ZA RADIOLOGIJU	INSTITUT ZA ONKOLOGIJU I RADIOLOGIJU BEOGRAD	INSTITUT ZA ONKOLOGIJU SREMSKA KAMENICA	VMA- INSTITUTE ZA RADIOLOGIJU
C00-C14	1	1	1	2		1
C15-C26	4	1		3		
C30-C39		3	4	4		3
C40-C41	42			43		
C43-C44	2			3		
C45-C49	13			20		
C50	10	5	1	14	1	
C51-C58	287			115		
C60-C63		1	3			
C64-C68	1					
C69-C72	21		1	17		1
C73-C75	2	54		2	3	
C76-C80	1	1		8		
C81-C96	8	9	1	9	3	
D00-D48	10			2		
D50-D89						1
E00-E99	1	1				
I00-I99	1	1	1			
N00-N99	7			1		
Z00-Z99	1	1		1		
<b>Ukupno</b>	<b>412</b>	<b>78</b>	<b>12</b>	<b>244</b>	<b>7</b>	<b>6</b>

Analizom grupa dijagnoza bolesti osiguranika (Tabela 16) upućenih na liječenje u 2011. godini u **Ustanove za liječenje maligniteta i radioterapiju** najbrojniji su slučajevi (**115**) iz podgrupe Zloćudni tumori ženskih polnih organa (C51-C58), što je manje u odnosu na 2010. godinu kada je upućeno **287** osiguranika.



## 8. Ustanove za nuklearnu medicinu

Tabela 17.

Klinika	UPOREDNI PRIKAZ								
	LIJEČENJE			KONTROLA			DIJAGNOSTIKA		
	2009	2010	2011	2009	2010	2011	2009	2010	2011
KCS Institut za nukl. medicinu BG	4	5	10	1			24	42	73
Institut za nuklearnu medicinu VMA BG	3	6	3				69	63	48
<b>Ukupno</b>	<b>7</b>	<b>11</b>	<b>13</b>	<b>1</b>	<b>0</b>	<b>0</b>	<b>93</b>	<b>105</b>	<b>121</b>

U toku **2011.**godine je ukupno upućeno **13** osiguranika na liječenje u ustanove za **nuklearnu medicinu**, dok je u toku **2010.**godine upućeno **11** osiguranika. **Na kontrolu** u 2011.godini nije bilo upućenih osiguranika, kao ni u toku 2010.godine. **Na dijagnostiku** je u toku 2011.godine upućen **121** osiguranik, što je povećanje u odnosu na 2010.godinu kada je upućeno **105** osiguranika (Tabela17).

Tabela 18.

Klinika	LIJEČENJE			
	2010		2011	
	KCS NSTITUT ZA NUKLEARNU MEDICINU BEOGRAD	VMA NSTITUT ZA NUKLEARNU MEDICINU	KCS NSTITUT ZA NUKLEARNU MEDICINU BEOGRAD	VMA NSTITUT ZA NUKLEARNU MEDICINU
C00-C97	2	1	7	
D00-D48			1	
E00-E90	3	5		2
I00-I99			1	
N00-N99				1
Z00-Z99			1	
<b>Ukupno</b>	<b>5</b>	<b>6</b>	<b>10</b>	<b>3</b>

Od **13** osiguranika upućenih na liječenje (Tabela 18), **10** ih je upućeno u KCS na Institut za nuklearnu medicinu, a **3** na VMA na Institut za nuklearnu medicinu. Analizom po grupama dijagnoza, najveći broj (**7**) upućenih je iz grupe Zloćudnih tumora (C00-C97).

## 9. Ustanove za liječenje plućnih oboljenja i TBC

Tabela 19.

Klinika	UPOREDNI PRIKAZ								
	LIJEČENJE			KONTROLA			DIJAGNOSTIKA		
	2009	2010	2011	2009	2010	2011	2009	2010	2011
Institut za plućne bol. i TBC Srem. Kam.	3	2	4	3	2	2			
Institut za TBC i plućne bol. KCS BG	16	9	16	10	8	11	1		1
Klinika za pulmologiju VMA BG	6	3	1	5	2				1
<b>Ukupno</b>	<b>25</b>	<b>14</b>	<b>21</b>	<b>18</b>	<b>12</b>	<b>13</b>	<b>1</b>	<b>0</b>	<b>2</b>

U toku **2011.**godine je ukupno upućen **21** osiguranik na liječenje u ustanove za **liječenje plućnih bolesti i TBC**, dok je u toku **2010.**godine upućeno **14** osiguranika. **Na kontrolu** je u toku 2011.godine upućeno **13**, a u toku 2010.godine **12** osiguranika. **Na dijagnostiku** u toku 2011.godine su upućena **2** osiguranika, dok u toku 2010.godine nije bilo upućenih osiguranika (Tabela 19).

Analizom grupa dijagnoza bolesti (Tabela 20) upućenih na liječenje u 2011.godini, **6** osiguranika su sa dijagnozom iz grupe Dobročudnih tumora (D50-D89), dok je **5** osiguranika sa dijagnozom iz grupe Zloćudnih tumora (C00-C97) i **5** osiguranika iz grupe Bolesti sistema za disanje (J00-J99).

Tabela 20.

Klinika	LIJEČENJE					
	2010			2011		
	INSTITUT ZA PLUĆNE BOL. I TBC SREM.KAM.	KCS INST. ITUT ZA TBC I PLUĆNE BOLESTI BG	VMA KLINIKA ZA PULMOLOGIJU	INSTITUT ZA PLUĆNE BOL. I TBC SREM.KAM.	KCS INST. ZA TBC I PLUĆNE BOLESTI BG	VMA KLINIKA ZA PULMOLOGIJU
C00-C97	1	2	1	2	3	
D50-D89		1	1		6	
I00-I99	1	1			3	
J00-J99		4	1	1	4	
R00-R99		1		1		1
<b>Ukupno</b>	<b>2</b>	<b>9</b>	<b>3</b>	<b>4</b>	<b>16</b>	<b>1</b>

## 10. Ustanove za liječenje oboljenja žljezda sa unutrašnjim lučenje

Tabela 21.

Klinika	UPOREDNI PRIKAZ								
	LIJEČENJE			KONTROLA			DIJAGNOSTIKA		
	2009	2010	2011	2009	2010	2011	2009	2010	2011
Klinika za endokrinologiju VMA BG		3	1	3	2	1	1		
Inst. za endok. dijab. i met.bol. KCS BG	81	94	70	35	53	54	10	17	16
Spec. zavod za štitnu žlijezdu Zlatibor	25	41	14	2	1	4	5	8	2
<b>Ukupno</b>	<b>106</b>	<b>138</b>	<b>85</b>	<b>40</b>	<b>56</b>	<b>59</b>	<b>16</b>	<b>25</b>	<b>18</b>

U toku **2011.**godine je ukupno upućeno **85** osiguranika na liječenje u ustanove za **liječenje oboljenja žljezda sa unutrašnjim lučenjem, dijabetesa,...** dok je u toku **2010.**godine upućeno **138** osiguranika. **Na kontroli** je u toku 2011.godine upućeno **59** osiguranika, dok je u toku 2010.godine bilo upućeno **56** osiguranika. **Na dijagnostiku** je u toku 2011.godine upućeno **18** osiguranika dok je u toku 2010.godine upućeno **25** osiguranika. (Tabela 21)

Analizom grupa dijagnoza bolesti osiguranika (Tabela 22) upućenih na liječenje u 2011.godini **44** slučaja je iz grupe Bolesti žljezda sa unutrašnjim lučenjem (E00-E90), **25** slučajeva iz grupe Zloćudni tumori (C00-C97) i **20** slučajeva iz grupe Dobročudni tumori (D00-D89).

Tabela 22.

LIJEČENJE						
Klinika	2010			2011		
	KLINIKA ZA ENDOKRIN. VMA	KCS INST. ZA ENDOK. DIJAB.I MET. BG	SPEC. ZAVOD ZA ŠTITNU ŽLJEZDU ZLATIBOR	KLINIKA ZA ENDOKRIN. VMA	KCS INST. ZA ENDOK. DIJAB.I MET. BG	SPEC. ZAVOD ZA ŠTITNU ŽLJEZDU ZLATIBOR
C00-C97		24	1		11	
D10-D36, D44		25	1		20	
E00-E90	3	28	39		30	14
G00-G99					1	
H00-H59		2			1	
I00-I99		5			3	
J00-J99					1	
K00-K99		3			1	
L00-L99		2				
M00-M99		1				
N00-N99		1		1	1	
Q00-Q99		1				
R00-R99		1			1	
S00-S99		1				
<b>Ukupno</b>	<b>3</b>	<b>94</b>	<b>41</b>	<b>1</b>	<b>70</b>	<b>14</b>

## 11. Ustanove za liječenje oboljenja digestivnog sistema

Tabela 23.

Klinika	UPOREDNI PRIKAZ								
	LIJEČENJE			KONTROLA			DIJAGNOSTIKA		
	2009	2010	2011	2009	2010	2011	2009	2010	2011
Klinika za gastroenterologiju VMA BG	86	40	33	12	10	10	19	10	20
Institut za digestivne bolesti KCS BG	56	67	60	17	21	32	9	19	20
<b>Ukupno</b>	<b>142</b>	<b>107</b>	<b>93</b>	<b>29</b>	<b>31</b>	<b>42</b>	<b>28</b>	<b>29</b>	<b>40</b>

U toku 2011.godine ukupno je upućeno **93** osiguranika na liječenje u ustanove za liječenje oboljenja digestivnog sistema, dok je u toku 2010.godine upućeno **107** osiguranika. Na kontrolu je u toku 2011.godine upućeno **42**, a u toku 2010.godine **31** osiguranik. Na dijagnostiku je u toku 2011.godine upućeno **40** osiguranika, a u toku 2010.godine **29** osiguranika (Tabela 23).

Tabela 24.

LIJEČENJE				
Klinika	2010		2011	
	VMA KLIN.ZA GASTROENT.	INSTIT ZA DIG. BOL. KCS BG	VMA KLIN.ZA GASTROENT.	INSTIT ZA DIG. BOLESTI KCS BG
B00-B99		3		
C00-C97	6	29	12	21
D00-D99	2	3	1	3
E00-E90				1
F00-F99				1
K00-K93	30	29	18	28
M00-M99	1			
Q00-Q99				3
R00-R99	1	3	2	3
<b>Ukupno</b>	<b>40</b>	<b>67</b>	<b>33</b>	<b>60</b>

Tabela 25.

LIJEČENJE						
Grupe dijagnoza MKB	Dijagnoza	Konzilijum 2011	2010		2011	
			VMA KLIN.ZA GASTROENT.	INSTIT. ZA DIG. BOL. KCS BG	VMA KLIN.ZA GASTROENT.	INSTIT. ZA DIG. BOL. KCS BG
K21	Zeludačno jednjačko povraćanje	interna kl.	2	2	1	1
K22	Druge bolesti jednjaka	interna kinika hirurška kl.	4	2	2	2
K23*	Bolesti jednjaka u drugim bolestima	hirurška kl.				2
K43.0	Uklještena kila prednjeg zida trbuha	hirurška kl.				1
K44	Kila grudno-trbušne prečage	interna kinika hirurška kl.		3		6
K50	Cronova bolest	konz.gastroenterol. hirurška kl.	5	1	2	2
K51	Zapaljenje debelog crijeva sa grizlicama	interna kinika	5	2	2	
K55	Bolesti krvnih sudova crijeva			2		
K56	Paraliza ili začepljenje crijeva	hirurška kl.	1	1		1
K58	Sindrom nadraženog crijeva	interna kl.			1	1
K59.0	Zatvor	interna kinika			1	
K60	Prskotina i fistula čmara i prskotina i fistula zadnjeg crijeva			3		
K62	Bolesti zadnjeg crijeva	interna kl.	1			1
K63	Druge bolesti crijeva			1		
K65	Zapaljenje potrbušnice	interna kl.		1		1
K72	Nedovoljna funkcija jetre	interna kinika		2		2
K73	Hronično zapaljenje jetre	interna kl.		1		
K74	Fibroza i ciroza jetre	interna kinika	2	2	1	2
K75	Zapaljenske bolesti jetre	hirurška kl.		1		
K76	Druge bolesti jetre	interna kl.	1			
K80	Kamen i zapaljenje žučne kesice	interna kinika	2	2	2	1
K81	Zapaljenje žučne kese	interna kl.			1	1
K83	Druge bolesti žučnih kanala	interna kl.				1
K85	Zapaljenje i druge bolesti gušterače	interna kl.	1		1	1
K86	Druge bolesti gušterače	hirurška kl.	5	2		1
K90	Loša apsorpcija u crijevima	interna kinika	1		1	
K92	Druge bolesti organa za varenje	interna kinika		1	3	1
<b>Ukupno</b>			<b>30</b>	<b>29</b>	<b>18</b>	<b>28</b>

Analizom grupa dijagnoza bolesti osiguranika (Tabela 24) upućenih na liječenje u 2011.godini **46** slučajeva su iz grupe Bolesti sistema za varenje (K00-K93), a **33** slučaja iz grupe Zloćudni tumori (C00-C97).

Na pojedine klinike upućivanje za iste dijagnoze više konzilijum hirurga, konzilijum specijalista interne medicine, konzilijum gastroenterologa) (Tabela 25).

## 12. Ustanove za liječenje bolesti krvi i krvotvornih organa

Tabela 26.

Klinika	UPOREDNI PRIKAZ								
	LIJEČENJE			KONTROLA			DIJAGNOSTIKA		
	2009	2010	2011	2009	2010	2011	2009	2010	2011
Institut za hematologiju KCS BG	26	21	17	14	15	12	9	2	1
Klinika za hematologiju VMA BG	122	129	97	185	184	179	14	17	33
<b>Ukupno</b>	<b>148</b>	<b>150</b>	<b>114</b>	<b>199</b>	<b>199</b>	<b>191</b>	<b>23</b>	<b>19</b>	<b>34</b>

U toku **2011.**godine je ukupno upućeno **114** osiguranika na liječenje u ustanove za **liječenje bolesti krvi i krvotvornih organa**, dok je u toku **2010.**godine upućeno

**150** osiguranika. **Na kontrolu** je u toku **2011.**godine upućen **191** osiguranik, što je manji broj nego 2010.godine (**199**). **Na dijagnostiku** su u toku 2011.godine upućeno **34** osiguranika, a u toku 2010.godine **19** osiguranika (Tabela 26).

Tabela 27.

LIJEČENJE				
Klinika	2010		2011	
	KCS INSTITUT ZA HEMATOLOGIJU	VMA KLINIKA ZA HEMATOLOG.	KCS INSTITUT ZA HEMATOLOGIJU	VMA KLINIKA ZA HEMATOLOG.
B00-B99	1			
C00-C97	14	111	16	77
D00-D99	4	13	1	14
E00-E90	1			
N00-N99	1			
R00-R99		1		2
Z00-Z99		4		4
<b>Ukupno</b>	<b>21</b>	<b>129</b>	<b>17</b>	<b>97</b>

Analiza po grupama dijagnoza osiguranika upućenih na liječenje u 2011.godini, pokazala je da je na liječenje u KCS na Institut za hematologiju upućeno **17** osiguranik i **97** osiguranika na Kliniku za hematologiju VMA. Od ukupno **114** upućenih osiguranika, **93** su sa dijagnozama iz grupe Zloćudni tumori (C00-C97), tabela 27.

### 13. Ustanove za liječenje tropskih i infektivnih oboljenja

Tabela 28.

Klinika	UPOREDNI PRIKAZ								
	LIJEČENJE			KONTROLA			DIJAGNOSTIKA		
	2009	2010	2011	2009	2010	2011	2009	2010	2011
Institut za tropske i infek. bol. KCS BG	7	13	11	1	2	3	4	7	10
Klinika za infektivne bolesti VMA BG	15	7	10	1	2	1	2		5
Klinika za infektivne bolesti KC NS	1								
<b>Ukupno</b>	<b>23</b>	<b>20</b>	<b>21</b>	<b>2</b>	<b>4</b>	<b>4</b>	<b>6</b>	<b>7</b>	<b>15</b>

U toku **2011.**godine ukupno je upućen **21** osiguranik na liječenje u ustanove za **liječenje infektivnih bolesti**, dok su u toku **2010.**godine upućeno **20** osiguranika. **Na kontrolu** su u toku 2011.godine upućena **4**, isti broj kao i u toku 2010.godine. **Na dijagnostiku** je u toku 2011.godine upućeno **15** osiguranika, dok je u toku 2010.godine upućeno **7** osiguranika.

Tabela 29.

LIJEČENJE				
Klinika	2010		2011	
	KCS INST. ZA INFEKT.I TROP.BOL.	KLINIKA ZA INFEKT.BOL VMA	KCS INST. ZA INFEKT.I TROP.BOL.	KLINIKA ZA INFEKT. BOL VMA
A00-A99	1	2		2
B00-B99	2	2	6	1
D00-D99				1
E00-E99	1			
G00-G99		1		
I00-I99				1
J00-J99		1		
L00-L99	1			
R00-R99	8	1	5	5
<b>Ukupno</b>	<b>13</b>	<b>7</b>	<b>11</b>	<b>10</b>

Analiza po dijagnozama osiguranika upućenih na liječenje u 2011.godini je pokazala da je najveći broj upućenih slučajeva (**10**) iz grupe Simptomi, znaci i patološki klinički i laboratorijski nalazi i to **5** osiguranika sa dijagnozom Groznica nepoznatog porijekla (R50). (Tabela 29)

#### 14. Ustanove za liječenje bolesti uha, grla i nosa

Tabela 30.

Klinika	UPOREDNI PRIKAZ								
	LIJEČENJE			KONTROLA			DIJAGNOSTIKA		
	2009	2010	2011	2009	2010	2011	2009	2010	2011
Institut za ORL i maksilof. hir. KCS BG	73	48	47	40	37	29	6	29	21
Klinika za maksilofacijalnu hir. VMA BG	101	52	39	47	18	22	2		
Klinika za uho, grlo i nos VMA BG	23	23	11	7	13	5			1
Klinika za uho, grlo i nos KC NS	7	4	7	5	3	3		1	4
<b>Ukupno</b>	<b>204</b>	<b>127</b>	<b>104</b>	<b>99</b>	<b>71</b>	<b>59</b>	<b>8</b>	<b>30</b>	<b>26</b>

U toku **2011.**godine je ukupno upućeno **na liječenje bolesti uha, grla, nosa i maksilofacijalne regije 104** osiguranika dok su u toku **2010.**godine upućena **127** osiguranika. **Na kontrolu** je u toku 2011.godine upućeno **59** a u toku 2010.godine **71** osiguranik. **Na dijagnostiku** je u toku 2011.godine upućeno **26** osiguranika a u toku 2010.godine **30** osiguranika (Tabela 30).

Analizom grupa dijagnoza bolesti osiguranika (Tabela 31) upućenih na liječenje u 2011.godini, **56** osiguranika su sa dijagnozama iz grupe Tumori (C00-D48), **10** osiguranika sa dijagnozama iz grupe Bolesti sistema za disanje (J00-J99), **21** osiguranik sa dijagnozama iz grupe Bolesti uva (H60-H95).

Tabela 31.

LIJEČENJE								
Klinika	2010				2011			
	KCS INSTITUT ZA ORL I MAKSILOF. HIR. BG	VMA-KL.ZA MAKSILOF. HIR.	KLINIKA ZA UHO, GRLO I NOS VMA BG	KLINIKA ZA UHO, GRLO I NOS KC NS	KCS INSTITUT ZA ORL I MAKSILOF. HIR. BG	VMA-KL.ZA MAKSILOF. HIR.	KLINIKA ZA UHO, GRLO I NOS VMA BG	KLINIKA ZA UHO, GRLO I NOS KC NS
C00-C97	13	29	7	1	13	23	6	3
D00-D48	2	8	1		7	3	1	
G00-G99		4				1		1
H60-H95	19	1	1		18			3
J00-J99	5		14	3	6	1	3	
K00-K93		3				6		
L00-L99		1				2		
Q00-Q99	2	1			2			
R00-R99	6				1		1	
S00-S99		4				3		
Z00-Z99	1							
<b>Ukupno</b>	<b>48</b>	<b>52</b>	<b>23</b>	<b>4</b>	<b>47</b>	<b>39</b>	<b>11</b>	<b>7</b>

Tabela 32.

LIJEČENJE					
Grupe dijagnoza MKB	Dijagnoze	2010		2011	
		KCS INSTITUT ZA ORL I MFH	VMA KLINIKA ZA MFH	KCS INSTITUT ZA ORL I MFH	VMA KLINIKA ZA MFH
H05	Bolesti duplje oka		1		
H60	Zapaljenje spoljašnjeg uha	2			
H65	Negnojno zapalj. srednjeg uha	1			
H66	Gnojno zapalj. srednjeg uha	1			
H70	Zapaljenje mastoidnog nastavka			1	
H80	Skler			1	
H90	Gluvoća	15		15	
H93	Drugi poremećaji uva			1	
<b>Bolesti usta, plj.žlj. i vilica</b>					
K07	Anomalija zuba i kostiju lica		3		4
K09	Ciste usta				1
K10	Druge bolesti vilica				
K11	Bolesti pljuvačnih žlijezda				1
<b>Ukupno</b>		<b>19</b>	<b>4</b>	<b>18</b>	<b>6</b>

Analizom grupa dijagnoza bolesti osiguranika upućenih na liječenje u 2011.godini, utvrđeno je da su **4** osiguranika sa dijagnozom iz grupe Anomalije zuba i kostiju lica (K07), (Tabela 32).

## 15. Ustanove za liječenje oboljenja mokraćno polnog sistema

Tabela 33.

Klinika	UPOREDNI PRIKAZ								
	LIJEČENJE			KONTROLA			DIJAGNOSTIKA		
	2009	2010	2011	2009	2010	2011	2009	2010	2011
Institut za urologiju i nefrologiju KCS BG	312	343	217	70	63	49	10	13	11
Klinika za nefrologiju VMA BG	21	18	15	8	10	1	1	1	2
Klinika za urologiju VMA BG	25	48	36	1	9	3	5	15	14
<b>Ukupno</b>	<b>358</b>	<b>409</b>	<b>268</b>	<b>79</b>	<b>82</b>	<b>53</b>	<b>16</b>	<b>29</b>	<b>27</b>

U toku 2011.godine je ukupno upućeno **268** osiguranika na liječenje u ustanove za liječenje oboljenja mokraćno-polnog sistema, dok je u toku 2010.godine upućeno **409** osiguranika. Na kontrolu je u toku 2011.godine upućeno **53**, a u toku 2010.godine **82** osiguranika. Na dijagnostiku je u toku 2011.godine upućeno **27** osiguranika, dok je u toku 2010.godine upućeno **29** osiguranika (Tabela 33).

Tabela 34.

Klinika	LIJEČENJE					
	2010			2011		
	KCS INST. ZA UROLOGIJU I NEFROLOGIJU	VMA KLINIKA ZA NEFROLOGIJU	VMA KLINIKA ZA UROLOGIJU	KCS INST. ZA UROLOGIJU I NEFROLOGIJU	VMA KLINIKA ZA NEFROLOGIJU	VMA KLINIKA ZA UROLOGIJU
C45-C97	180		24	120		19
D00-D48	14		5	10		1
K00-K99				3	1	
M00-M99					1	
N00-N99	132	13	18	77	10	16
Q00-Q99	2					
R00-R99	1		1			
S00-S99				1		
Y00-Y99	1					
Z00-Z99	13	5		6	3	
<b>Ukupno</b>	<b>343</b>	<b>18</b>	<b>48</b>	<b>217</b>	<b>15</b>	<b>36</b>

Analizom grupa dijagnoza bolesti osiguranika (Tabela 34) upućenih na liječenje u toku 2011.godine, **139** osiguranika su sa dijagnozama iz grupe Zloćudnih tumora (C00-C97), **103** iz grupe Bolesti mokraćno-polnog sistema (N00-N99) i **11** iz grupe Dobroćudni tumori (D00-D48).

Tabela 35.

Klinika	Dijagnoza	LIJEČENJE			
		2010		2011	
		KCS INST. ZA UROLOGIJU I NEFROLOGIJU	VMA KLINIKA ZA UROLOGIJU	KCS INST. ZA UROLOGIJU I NEFROLOGIJU	VMA KLINIKA ZA UROLOGIJU
C15-C26	Zloćudni tumori organa za disanje	3	1		2
C51-C58	Zloćudni tumori žen.pol.organa	3		12	2
C60-C63	Zloćudni tumori muš.pol.organa	76	6	63	9
C64-C68	Zloćudni tumori sist. za mokrenje	95	16	45	6
C76-C80	Sekundarni zloćudni tumori	3	1		
<b>Ukupno</b>		<b>180</b>	<b>24</b>	<b>120</b>	<b>19</b>

Detaljnijom analizom osiguranika sa dijagnozama iz grupe Zloćudnih tumora utvrđeno je da je na liječenje upućen **51** osiguranik sa dijagnozama iz podgrupe



Zloćudni tumori sistema za mokrenje (C64-C68), kao i **72** iz podgrupe Zloćudni tumori muških polnih organa (C60-C63), sa smanjenjem broja upućenih u odnosu na 2010.godinu, tabela 35.

Tabela 36.

LIJEČENJE							
Klinika	Dijagnoza	2010			2011		
		KCS INST. ZA UROLOGIJU I NEFROLOGIJU	VMA KLINIKA ZA NEFROL.	VMA KLINIKA ZA UROLOGIJU	KCS INST. ZA UROLOGIJU I NEFROLOGIJU	VMA KLINIKA ZA NEFROL.	VMA KLINIKA ZA UROLOGIJU
N00-N08	Bolesti glomerula bubrega	5			6		
N10-N16	Bolesti kanalića bubrega	9			5		1
N17-N19	Nedovoljna funkcija bubrega	11	11	1		8	1
N20-N23	Mokraćni kamenci	92	2	13	53	2	8
N25-N29	Drugi poremećaji bubrega	1					
N30-N39	Druge bolesti mokr. sistema	8		4	8		6
N40-N51	Bolesti muških polnih organa	5			4		
N80-N98	Nezap. bolesti pol. organa žene						
N99	Druge bolesti mok-pol. sistema	1			1		
Ukupno		132	13	18	77	10	16

U toku 2011.godine upućeno je na liječenje **63** osiguranika sa dijagnozama iz podgrupe Mokraćni kamenci (N20-N23), što je značajno manji broj u odnosu na 2010.godinu (**107**), tabela 36.

## 16. Ustanove za liječenje neuroloških oboljenja

Tabela 37.

Klinika	UPOREDNI PRIKAZ								
	LIJEČENJE			KONTROLA			DIJAGNOSTIKA		
	2009	2010	2011	2009	2010	2011	2009	2010	2011
Upućena djeca									
Klinika za neurol. i psihij. djece i oml. BG	24	26	40	32	34	20	7	22	10
Zavod za cerebralnu paralizu BG		1	1	2		1			
Upućeni odrasli									
Bol. za prevenciju i liječ. cer. Sveti Sava	2	5	7						
Klinika za neurologiju VMA BG	6	5	8			1	4	2	1
Institut za neurologiju KCS BG	18	28	26	10	6	10	27	5	13
Ukupno	50	65	82	44	40	32	38	29	24

Broj upućene djece na liječenje u **ustanove za liječenje neuroloških oboljenja** u 2011.godini (**41**) je povećan u odnosu na 2010.godinu (**27**). Na kontrolu je upućeno **21** dijete, što je manji broj nego 2010.godine (**34**), dok je broj upućene djece na dijagnostiku u 2011.godini (**10**) manji u odnosu na 2010.godinu (**22**), tabela 37.

U **ustanove za liječenje neuroloških oboljenja**, u toku 2011.godine na liječenje je ukupno upućen **41** odraslih osiguranika, što je veći broj u odnosu na 2010.godinu, kada je upućeno **38** osiguranika. Povećan je broj osiguranika upućenih na kontrolu u 2011.godini (**11**) u odnosu na 2010.godinu kada je upućeno **6** osiguranika. Na dijagnostiku je u toku 2011.godine upućeno **14** odraslih osiguranika, što je značajno povećanje u odnosu na 2010.godinu, kada je upućeno **7** osiguranika.

Tabela 38.

LIJEČENJE										
Klinika	2010					2011				
	KCS INSTIT. ZA NEURO. BG	VMA KLINIKA ZA NEURO.	BOLNICA ZA PREV. LIJEČ.CER. SVETI SAVA	ZAVOD ZA CEREB. PARAL. BG	KLINIKA ZA NEUR. I PSIH.DJECE I OMLADINE BG	KCS INSTIT. ZA NEURO. BG	VMA KLINIKA ZA NEURO.	BOLNICA ZA PREV. LIJEČ.CER. SVETI SAVA	ZAVOD ZA CEREB. PARAL. BG	KLINIKA ZA NEUR. I PSIH.DJECE I OMLADINE BG
A00-A99		1								1
C00-C97							1	1		
D00-D48		2								
E00-E90	1									
F00-F99	1				3	1	1			6
G00-G99	23			1	22	22	4		1	30
H00-H99						1				1
I00-I99	1	1	5			1	2	6		
M00-M99	1	1								
R00-R99					1	1				1
X00-X99										1
Z00-Z99	1									
Ukupno	28	5	5	1	26	26	8	7	1	40

Najviše upućenih odraslih osiguranika (26) je liječeno u Institutu za neurologiju KCS, a djece u Klinici za neurologiju i psihijatriju djece i omladine (40), tabela 38.

## 17. Ustanove za liječenje psiholoških i psihijatrijskih oboljenja

Tabela 39.

Klinika	UPOREDNI PRIKAZ								
	LIJEČENJE			KONTROLA			DIJAGNOSTIKA		
	2009	2010	2011	2009	2010	2011	2009	2010	2011
Liječenje psiholoških oboljenja i govorne patologije djece									
Institut za eksplo. fon. patol. govora BG	17	10	11	5	1		1		1
Zavod za psihofiziol. por. i gov. patol. BG	16	17	18	4	12	6		1	
Liječenje psihijatrijskih oboljenja									
Institut za mentalno zdravlje BG	11	16	37	6	11	20			1
Neuropsih. bolnica Laza Lazarević BG	5	1							
Institut za psihijatriju KCS BG	2	2	3	2	5	2	1	1	
Klinika za psihijatriju VMA BG	2	4	2	5					
Institut za neuropsih. i ment. zdr. KC NS			1	1					
Zavod za bolesti zavisnosti BG	1								
Ukupno	54	50	72	23	29	28	2	2	2

U ustanove za liječenje psiholoških i psihijatrijskih oboljenja u toku 2011.godine upućeno je 72 osiguranika, što je više u odnosu na 50 osiguranika upućena u 2010.godini (Tabela 39).

Tabela 40.

LIJEČENJE				
Klinika	2010		2011	
	ZAV. ZA PSIHOFIZOL. POREM. I GOV. PATOL. BG	INSTITUT ZA EKSP. FON PATOL. GOVORA	ZAV. ZA PSIHOFIZOL. POREM. I GOV. PATOL. BG	INSTITUT ZA EKSP. FON PATOL. GOVORA
F00-F99	16	10	14	11
G00-G99	6			
H00-H99	1		1	
Q00-Q99	3			
R00-R99	1		3	
<b>Ukupno</b>	<b>17</b>	<b>10</b>	<b>18</b>	<b>11</b>

Analizom grupa dijagnoza bolesti za djecu upućenu na liječenje psihopatoloških poremećaja i patologije govora, **18** djece je upućeno u Zavod za psihofiziološke poremećaje i govornu patologiju, a **11** djece u Institut za eksplorativnu fonijatrijsku patologiju govora (Tabela 40).

Tabela 41.

LIJEČENJE										
Klinika	2010					2011				
	INST. ZA MENT. ZDRAV. BG	KCS INST. ZA PSIHIJAT. BG	NEUROP. BOL. LAZA LAZAR. BG	VMA KLINIKA ZA PSIHIJAT.	ZAVOD ZA BOL. ZAVISN. BG	INST. ZA MENT. ZDRAV. BG	KCS INST. ZA PSIHIJAT. BG	NEUROP. BOL. LAZA LAZAR. BG	VMA KLINIKA ZA PSIHIJAT.	ZAVOD ZA BOL. ZAVISN. BG
F00-F99	15	2		4		37	3		2	
G00-G99	1									
<b>Ukupno</b>	<b>16</b>	<b>2</b>	<b>1</b>	<b>4</b>	<b>0</b>	<b>37</b>	<b>3</b>	<b>0</b>	<b>2</b>	<b>0</b>

Najviše i to **37** osiguranika upućeno je na Institut za mentalno zdravlje Beograd, od ukupno **42** upućena psihijatrijska slučaja (Tabela 41).

## 18. Ustanove za liječenje očnih bolesti

Tabela 42.

Klinika	UPOREDNI PRIKAZ								
	LIJEČENJE			KONTROLA			DIJAGNOSTIKA		
	2009	2010	2011	2009	2010	2011	2009	2010	2011
Institut za očne bolesti KCS BG	129	171	181	93	87	127	11	26	21
Klinika za očne bolesti KC NS	12	1	3	6	1	2			
Klinika za oftalmologiju VMA BG	353	278	176	124	100	68	8	11	15
Očna protetika MB Gamma trade		71	106		17	34		1	
SB Miloš klinika			188			51			6
<b>Ukupno</b>	<b>494</b>	<b>521</b>	<b>654</b>	<b>223</b>	<b>205</b>	<b>282</b>	<b>19</b>	<b>38</b>	<b>42</b>

U toku **2011.** godine je ukupno upućeno **654** osiguranika na liječenje u ustanove za **liječenje očnih bolesti**, dok je u toku **2010.** godine upućen **521** osiguranik. Na **kontrolu** je u toku 2011. godine upućeno **282**, a u toku 2010. godine **205** osiguranika. Na **dijagnostiku** je u toku 2011. godine upućeno **42** osiguranika, a u toku 2010. godine **38** osiguranika (Tabela 42).

Tabela 43

LIJEČENJE									
Klinika	2010				2011				
	KCS INST. ZA OČNE BOLESTI	KC N.SAD KLINIKA ZA OČNE BOLESTI	VMA KLINIKA ZA OFTALMOLO GIJU	OČNA PROT. GAMMA TRADE	KCS INST. ZA OČNE BOLESTI	KC N. SAD KLINIKA ZA OČNE BOLESTI	VMA KLINIKA ZA OFTALMOLO GIJU	OČNA PROT. GAMMA TRADE	SB MILOŠ KLINIKA
C00-C97	7			1	11		1	1	1
D00-D48	10				10				
E00-E99			1						
H00-H06	2			31				24	
H10-H13								1	
H15-H22	8		7		6		2		34
H25-H28	10		86		8		44		15
H30-H36	104	1	150	4	119	1	114	2	112
H40-H42	3		4		1		9		7
H43-H45	6		4	8	9	1	1	13	5
H46-H48			2		1		1		
H49-H52	1		4		2				2
H53-H54	1		2	2					1
H55-H59									
H60-H99								1	
M00-M99			1				1		
P00-P99						1			
Q00-Q99	8		5	15	7			31	
S00-S99	9		7	2	6		1	6	9
T00-T98	1		1		1				
Z00-Z99	1		4	8			2	27	2
Ukupno	171	1	278	71	181	3	176	106	188

Analizom grupa dijagnoza bolesti osiguranika upućenih na liječenje u 2011.godini **535** osiguranika je sa dijagnozama iz grupe Bolesti oka i pripojaka oka (H00-H59), **22** iz grupe Povrede (S00-S99) i **24** iz grupe Tumori (C00-D89).

Detaljnijom analizom dijagnoza se vidi da je najviše osiguranika (**348**) sa dijagnozama iz podgrupe Bolesti sudovnjače i mrežnjače (H30-H36).

Najviše osiguranika je upućeno na SB Klinika Miloš (**188**), zatim **181** u KCS-Institut za očne bolesti i **176** na VMA Kliniku za oftalmologiju (Tabela 43).

## 19. Ustanove za liječenje kožnih bolesti

Tabela 44.

Klinika	UPOREDNI PRIKAZ								
	LIJEČENJE			KONTROLA			DIJAGNOSTIKA		
	2009	2010	2011	2009	2010	2011	2009	2010	2011
Klinika za dermatovenerologiju VMA BG	14	11	7	4	3	2	2	1	
Institut za kožne bolesti KCS BG	15	13	6	10	2	3			2
Ukupno	29	24	13	14	5	5	2	1	2

U toku **2011.**godine je ukupno upućeno **13** osiguranika na liječenje u ustanove za **liječenje kožnih bolesti**, dok je u toku **2010.**godine upućeno **24** osiguranika. Na **kontrolu** je u toku 2011.godine upućeno **5**, isti broj kao i u toku 2010.godine. Na

**dijagnostiku** su u toku 2011.godine upućena **2** osiguranika, a u toku 2010.godine **1** osiguranik (Tabela 44).

Tabela 45

LIJEČENJE				
Klinika	2010		2011	
	KLINIK ZA DERMATOVE NEROLOGIJU VMA BG	INSTITUT ZA KOŽNE BOLESTI KCS BG	KLINIK ZA DERMATOVE NEROLOGIJU VMA BG	INSTITUT ZA KOŽNE BOLESTI KCS BG
C00-C97	2			
L00-L99	7	12	6	5
M00-M99	2	1	1	
Q00-Q99				1
<b>Ukupno</b>	<b>11</b>	<b>13</b>	<b>7</b>	<b>6</b>

Analizom grupa dijagnoza bolesti, od ukupno **13** upućenih osiguranika na liječenje, **11** je sa dijagnozama iz grupe Bolesti kože i potkožnog tkiva (L00-L99) (Tabela45)

## 20. Ustanove za liječenje neurohirurških slučajeva

Tabela 46.

Klinika	UPOREDNI PRIKAZ								
	LIJEČENJE			KONTROLA			DIJAGNOSTIKA		
	2009	2010	2011	2009	2010	2011	2009	2010	2011
Institut za neurohirurgiju KCS BG	161	169	138	67	61	26	2	2	3
Klinika za neurohirurgiju VMA BG	10	6	9	4	2	2			
<b>Ukupno</b>	<b>171</b>	<b>175</b>	<b>147</b>	<b>71</b>	<b>63</b>	<b>28</b>	<b>2</b>	<b>2</b>	<b>3</b>

U toku **2011.godine** bilo je ukupno upućeno **147** osiguranika na liječenje u ustanove za **liječenje neurohirurških slučajeva**, dok je u toku **2010.godine** upućeno **175** osiguranika. **Na kontrolu** je u toku 2011.godine upućeno **28** a u toku 2010.godine **63** osiguranika. **Na dijagnostiku** su u toku 2011.godine upućena **3** osiguranika, dok je u toku 2010.godine bilo **2** upućena osiguranika (Tabela 46).

Tabela 47

LIJEČENJE				
Klinika	2010		2011	
	KCS INST.ZA NEUROHIRURGIJU	VMA KLINIKA ZA NEUROHIRURGIJU	KCS INST.ZA NEUROHIRURGIJU	VMA KLINIKA ZA NEUROHIRURGIJU
C00-C97	34	2	27	1
D00-D48	28	2	33	
D50-D99			1	
E00-E90	1		1	
G00-G99	18		10	2
I00-I99	67		42	1
M00-M99	13	1	14	4
O00-O99			1	
Q00-Q99	3		6	
R00-R99			1	
S00-S99	3	1	2	1
Z00-Z99	2			
<b>Ukupno</b>	<b>169</b>	<b>6</b>	<b>138</b>	<b>9</b>

Analizom grupa dijagnoza bolesti osiguranika upućenih na liječenje neurohirurških slučajeva u 2011.godini, **61** je sa dijagnozama iz **grupe Tumori (C00-D89)**. Iz **grupe Bolesti krvnih sudova mozga (I60-I69)** upućena su **43** osiguranika sa dijagnozom krvarenja ili infarkta mozga. Najveći broj osiguranika je upućen u KCS-Institut za neurohirurgiju (**138**), tabela 47.

## 21. Ustanove za liječenje velikih opekotina i njihovih posljedica

Tabela 48.

Klinika	UPOREDNI PRIKAZ								
	LIJEČENJE			KONTROLA			DIJAGNOSTIKA		
	2009	2010	2011	2009	2010	2011	2009	2010	2011
Klinika za plast. hir. i opekotine VMA BG	18	17	18	2	6	7			
Centar za plast. i rekon. hir. KCS BG		1			1	1			
<b>Ukupno</b>	<b>18</b>	<b>18</b>	<b>18</b>	<b>2</b>	<b>7</b>	<b>8</b>	<b>0</b>	<b>0</b>	<b>0</b>

U toku **2011.**godine ukupno je upućeno **18** osiguranika na liječenje u ustanove za **liječenje velikih opekotina**, isti broj kao i u toku **2010.**godine. **Na kontrolu** je u toku 2011.godine upućeno **8**, a u toku 2010.godine **7** osiguranika, (Tabela 48).

U toku 2011.godine liječeno je **18** osiguranika, povrijeđenih ili oboljelih, kojima je bila neophodna intervencija iz plastične ili rekonstruktivne hirurgije na VMA Klinici za plastičnu hirurgiju. (Tabela 49)

Tabela 49.

LIJEČENJE				
Grupe dijagnoza MKB	Dijagnoza	2010		2011
		KL.ZA PLAST.HIRURGIJU I OPEKOTINE VMA	CENTAR ZA PLASTIČNU I REKONSTRUKTIVNU HIRURGIJU KCS	KL.ZA PLAST.HIRURGIJU I OPEKOTINE VMA
C00-C97	Zloćudni tumori	5		5
D00-D48	Dobročudni tumori			2
G00-G99	Bolesti nervnog sistema	1		1
K00-K93	Bolesti organa za varenje	1		1
L00-L99	Bolesti kože	2	1	1
M00-M99	Bolesti mišićno koštanog sistema	1		1
N00-N99	Bolesti mokraćno-polnog sistema	1		
Q00-Q99	Urođene anomalije	2		4
S00-S99	Povrede	2		2
T00-T98	Opekotine	2		1
<b>Ukupno</b>		<b>17</b>	<b>1</b>	<b>18</b>

## 22. Ostali centri u Beogradu (KBC, KCS, VMA i zavodi)

U ostale centre u Beogradu nije upućen značajan broj osiguranika, osim u KBC Zvezdara, gdje je u 2011.godini upućeno **130** osiguranika, od čega je **114** osiguranika upućeno zbog Bolesti oka (H00-H59) (Tabele 50, 51).

Tabela 50.

Klinika	LIJEČENJE 2010				
	INSTITUT ZA NEONATOL BG	KBC BEŽ. KOSA	KBC DEDINJE	KBC ZEMUN	KBC ZVEZDARA
C00-C97		2			
D00-D48		1			2
E00-E90					1
F00-F99			2		
G00-G99		2			
H60-H95	6				47
I00-I99		1	1	3	
J00-J99		1			
K00-K93		2			
L00-L99				1	
N00-N99					21
R00-R99					2
S00-S98					5
Z00-Z99					4
<b>Ukupno</b>	<b>6</b>	<b>9</b>	<b>3</b>	<b>4</b>	<b>82</b>

Tabela 51.

Klinika	LIJEČENJE 2011					
	INSTITUT ZA NEONATOL BG	KBC BEŽ. KOSA	KBC DEDINJE	KBC ZEMUN	KBC ZVEZDARA	KCS KLIN ZA REHAB DR ZOTOVIC
C00-C97		2			1	
D00-D48						
E00-E90			1			
F00-F99			5			
H00-H59	9				114	
H60-H95						
I00-I99						1
J00-J99					1	
K00-K93					3	
N00-N99					3	1
O00-O99						
P00-P99	1					
Q00-Q99					1	
R00-R99		3				
S00-S99				1	5	
T00-T98						
Z00-Z99					2	
<b>Ukupno</b>	<b>10</b>	<b>5</b>	<b>6</b>	<b>1</b>	<b>130</b>	<b>2</b>

U tabelama 52 i 53 je prikazan broj upućenih 2010/2011 na ostale klinike KCS i VMA, Institute i Zavode u Beogradu, kao i na Stomatološki fakultet na koje je ukupno 106 upućenih u 2010.godini (25 na Stomatološki fakultet), dok je 133 upućena u 2011.godini (60 na Stomatološki fakultet).

Tabela 52.

Klinika	LIJEČENJE 2010														
	KCS URG CENT	KCS INS.ZA ALERG. IMUN. BG	VMA KLINIK ZA FIZIK. MED I REH	VMA KLINI KA ZA STOM ATOL.	VMA KLIN. ZA URG I INTER. MED	VMA INST ZA MED RADA	VMA INST. ZA TRANSF	VMA SPEC POLIK	INST ZA MIKR I VIR	MED FAKULT	BIOL FAK	ZAV. ZA VIR. BG	ZAV. ZA IMUN. I VIR TORL	ZAV ZA TRAN SF. KRVI	STOM. FAKU BG
A00-A99												6		1	
C00-C97															5
D00-D48		2													1
E00-E90		1													1
G00-G99								1				1			
H00-H59														2	
I00-I99	10		1		5	1									
J00-J99		2													
K00-K93	2			6											12
L00-L99		7													
M00-M99		1												3	
N00-N99	1										1			1	
P00-P96									1						
Q00-Q99															5
R00-R99	3	2									1	1			
S00-S99	5								2						2
Ukupno	21	15	1	6	5	1	1	2	1	2	2	6	11	7	25

Tabela 53.

Klinika	LIJEČENJE 2011														
	KCS URG CENT	KCS INS.ZA ALEG IMUN BG	KCS CEN. ZA NMR	VMA INS ZA MED BIOH	VMA KLINI KA ZA STOM ATOL.	VMA KLIN. ZA ABD HIRUR	VMA SPEC POLIK	INST ZA MIKR I VIR	INST ZA MED ISTRAŽ BG	MED FAKULT	BIOL FAK	ZAV. ZA IMUN. I VIR TORL	ZAV ZA TRAN SF. KRVI	STOM. FAKU BG	
A00-A99				1				1	1						
B00-B99										1					
C00-C97	3				1	8								6	
D00-D48			1									1			
E00-E90															
F00-F99														1	
G00-G99	1										1			2	
H00-H59													1		
I00-I99	6														
J00-J99	1	1													
K00-K93	8				12	1							1	31	
L00-L99		3										1			
M00-M99													3		
N00-N99							1						2		
P00-P96															
Q00-Q99														20	
R00-R99	2														
S00-S99	5														
T00-T99						1						1			
Z00-Z99	1												2		
Ukupno	27	4	1	1	13	10	1	1	1	1	1	3	9	60	



### 23. Ostali centri u Srbiji (ZC i MC)

U ostale centre u Srbiji je 49 upućenih na liječenje u 2010.godini dok je u 2011.godini 85 upućenih (uporedni prikaz 2010/11 u tabelama 54, 55, 56 i 57).

Tabela 54.

Klinika	LIJEČENJE 2010				
	MC KOS. MITRO.	ZC UŽICE	ZC SUBOTICA	KBC KG	UKC NIŠ
C00-C97		1		6	4
G00-G99					4
I00-I99	1		1	1	1
K00-K93	1				
M00-M99					1
N00-N99					1
Q00-Q99					3
R00-R99	1				
S00-S99		1		1	
Z00-Z99	1				
<b>Ukupno</b>	<b>4</b>	<b>2</b>	<b>1</b>	<b>8</b>	<b>14</b>

Tabela 55.

Klinika	LIJEČENJE 2011		
	ZC UŽICE	KBC KG	UKC NIŠ
A00-A99			
C00-C97		39	1
D00-D48			
E00-E90		5	
F00-F99		1	
G00-G99			5
I00-I99	1	1	
J00-J99		1	
K00-K93		1	
N00-N99			
O00-O99			
Q00-Q99			
R00-R99			
S00-S99			
<b>Ukupno</b>	<b>1</b>	<b>48</b>	<b>6</b>

Tabela 56.

Klinika	LIJEČENJE 2010												
	MC VALJEVO	INS. ZA MOL. GEN.	KC NS INS. ZA INT. BOL.	KC NS INS. ZA HIR.	KC Banja Luka	MC Novi Pazar	ZC VRBAS	ZC ŠABAC	ZC KRALJEVO	ZC ZAJEČAR	ZC PROKUPLJE	ZC SOMBOR	ZC ČAČAK
A00-B99			1										
C00-C97			2	1				1					
F00-F99												1	
G00-G99		1											
H00-H59													
I00-I99		1											
J00-J99						1							
K00-K93													1
L00-L99								1					
M00-M99				1									
O00-O99										1			
Q00-Q99													
S00-S99	1			1	1	1	1	1		1			
Z00-Z99													
<b>Ukupno</b>	<b>1</b>	<b>2</b>	<b>3</b>	<b>3</b>	<b>1</b>	<b>2</b>	<b>1</b>	<b>1</b>	<b>2</b>	<b>1</b>	<b>1</b>	<b>1</b>	<b>1</b>

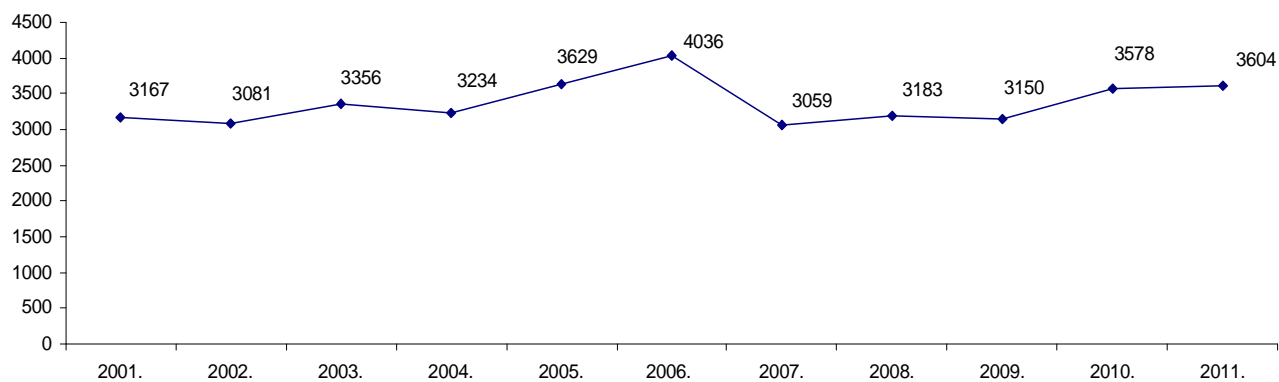
Klinika	LIJEČENJE 2011												
	CEN. ZA HIP. MED.	INS. ZA MOL. GEN.	KC NS INS. ZA INT. BOL.	KC NS INS. ZA HIRUR.	KC NS KL ZA ORTOP HIRUR.	INS Z ZDRAV ZAŠTITU DJECE I OML NS	OB SMED. PALANKA	ZC LESKOVAC	ZC SMEDE REVO	ZC KRUŠEVAC	ZC SOMBOR	ZC ČAČAK	
A00-A99													
C00-C97													
D00-D48		5											
E00-E90			1	1									
F00-F99										1			
H00-H59													
H60-H99								2					
I00-I99													
J00-J99												2	
K00-K93		1	1										
M00-M99		1											
O00-O99											1		
Q00-Q99						1							
R00-R99													
S00-S99	2			2	3				1				3
Z00-Z99		1					1						
<b>Ukupno</b>	<b>2</b>	<b>8</b>	<b>2</b>	<b>3</b>	<b>3</b>	<b>1</b>	<b>1</b>	<b>2</b>	<b>1</b>	<b>1</b>	<b>1</b>	<b>5</b>	

### III Rehabilitacija u Institutu „dr Simo Milošević“ Igalo

U 2011. godini upućeno je 3.604 osiguranika na rehabilitaciju u Institut Dr Simo Milošević- Igalo i predstavlja povećanje od 0,73 % ili 26 uputa više u odnosu na predhodnu godinu. (Tabela VIII)

Pravilnikom o indikacijama i načinu korišćenja medicinske rehabilitacije u zdravstvenim ustanovama koje obavljaju specijalizovanu rehabilitaciju (Sl.list 69/06) regulisano je ostvarivanje prava na specijalizovanu rehabilitaciju a Listom bolesti, bolesnih stanja i posljedica povreda izdefinisane dijagnoze bolesti, stanja i povrede.

Kretanje broja upućenih na liječenje po godinama:



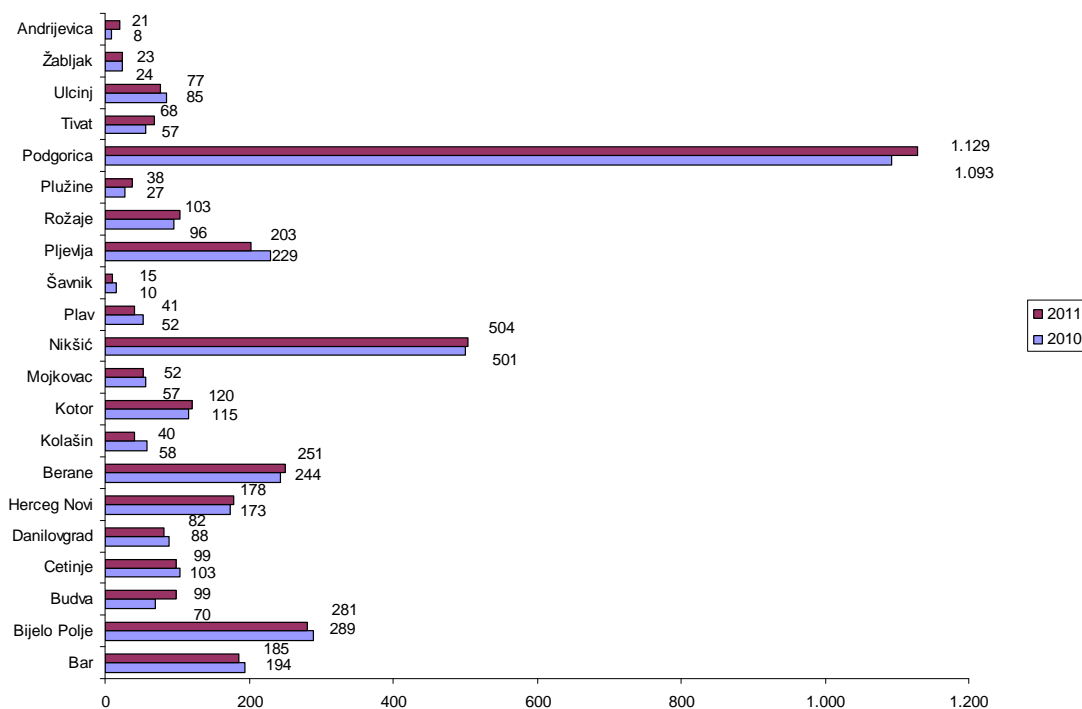
#### 3.1. Rehabilitacija u Institutu „dr Simo Milošević“ Igalo po filijalama Fonda

Evidentirano je povećanje broja osiguranika upućenih na rehabilitaciju iz sljedećih filijala Fonda: iz Podgorice je upućeno 1.129 osiguranika što je za 3,29 % ili 36 osiguranika više nego u 2010.godini, Berana 251 osiguranika što je 2,87 % ili 7 osiguranika više, iz Nikšića 504 što je za 0,60 % ili 3 osiguranika više 5 %, iz Herceg Novog upućeno je 178 osiguranika ili više 2,89 % odn 5 osiguranika, iz Rožaja je upućeno 103 osiguranika ili 7,29 % više u odnosu na 2010.godinu, Budva 99 što je za 41,43 % ili 29 osiguranika više.

Smanjenje broja osiguranika upućenih u Institut „dr Simo Milošević“ zabilježeno je: iz Bara 185 osiguranik ili 4,64 % manje, iz Bijelog Polja 281 osiguranika ili 2,77 % manje, Pljevalja 203 ili 11,3 % odn. 26 osiguranika manje,

Iz ostalih filijala, Andrijevisa, Cetinje, Danilovgrad, Kolašin, Kotor, Mojkovac, Plav, Šavnik, Plužine, Tivat, Ulcinj, Žabljak upućeno je 671 osiguranika, što je 19,73 % od ukupno odobrenih uputa.

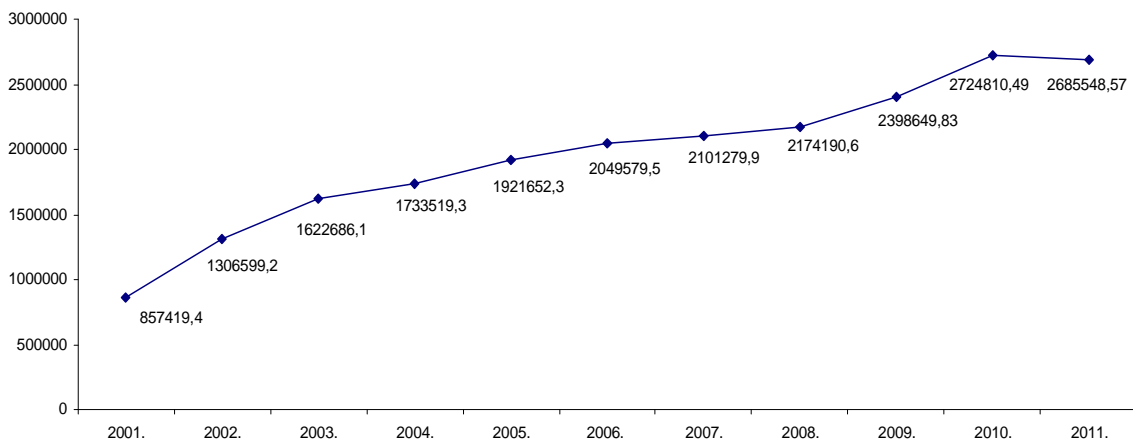
Sljedeći grafik prikazuje broj osiguranika, po filijalama Fonda, koji su upućeni na rehabilitaciju u Igalo.



### 3.2. Izdaci za liječenje u Institutu „dr Simo Milošević“ Igalo

Institut „Dr Simo Milošević“ Igalo za rehabilitaciju osiguranika Fonda, fakturisao je u 2011. godini 2.685.548,57 € ili 1,44 % manjenego u 2011. godini.

Izdaci za rehabilitaciju u Institutu „dr Simo Milošević“ Igalo



Sljedeća tabela prikazuje broj upućenih i finansijska sredstva za rehabilitaciju osiguranika Fonda u Institutu „Dr Simo Milošević“ Igalo, od 2002. do 2011.godine.

R.br.	Godina	Broj upućenih	Iznos
1	2002	3.081	1.306.559,20
2	2003	3.356	1.622.686,10
3	2004	3.234	1.733.519,30
4	2005	3.629	1.921.652,28
5	2006	4.036	2.049.579,52
6	2007	3.059	2.101.279,91
7	2008	3183	2.174.190,58
8	2009	3150	2.398.649,83
9	2010	3578	2.724.810,49
10	2011	3604	2.685.548,57

### **3.3. Analiza upućenih na liječenje u Institut „dr Simo Milošević“ Igalo po dijagnozama**

Analizom broja upućenih na liječenje u Institut Igalo po dijagnozama za period 01.01-31.12.2011. godine utvrdili smo da su grupe bolesti zbog kojih je najviše osiguranika upućeno u Igalo Bolesti nervnog sistema sa 1.255 upućenih, zatim bolesti mišićno-koštanog sistema sa 1.057 upućenih, bolesti sistema krvotoka sa 661 upućenim, povrede sa 541 upućenim i drugo.

Bolesti nervnog sistema sa 1.255 upućenih odnosi se na 338 upućivanja djece do jedne godine sa nekom od posljedica povrede tokom porođaja, na stanja nakon cerebrovaskularnog insulta sa 351 slučajem, 285 slučajeva oboljelih od dječije cerebralne paralize, 204 slučaja multiple skleroze, i ostala neurološka oboljenja sa 77 slučajeva.

U bolestima mišićno-koštanog sistema 1.057 upućenih odnosi se na 632 upućena nakon ugradnje vještačkog zgloba (kuka, koljena), 175 slučajeva nakon operacije prolapsa međupršljenskog diskusa, 111 slučajeva artritisa (reumatoid, psoriatica, juvenilni), 63 slučaja juvenilnog deformiteta kičme i 76 ostalih oboljenja mišićno-koštanog sistema.

U grupi bolesti sistema krvotoka sa 661 upućenim je 376 slučajeva nakon infarkta miokarda, 284 slučaja nakon operacije na srcu i 1 slučaj operacije na krvnim sudovima mozga.

U grupi povreda sa 541 upućenim, na prelome femura se odnosi 165 slučajeva, prelome potkoljenice 148 slučajeva, 90 slučajeva preloma lakatnog zgloba, ramena ili nadlaktice, 50 slučajeva preloma pršljena kičmenog stuba ili karlice, 39 slučajeva stanja nakon operacije koljenog zgloba, 21 slučaj stanja nakon povrede mozga ili moždanog krvarenja i 28 slučajeva povrede perifernog živca ili kičmene moždine.

**Broj osiguranika koji su upućeni radi rehabilitacije u Igalu po dijagnozama za period 01.01- 31.12.2011. godine**

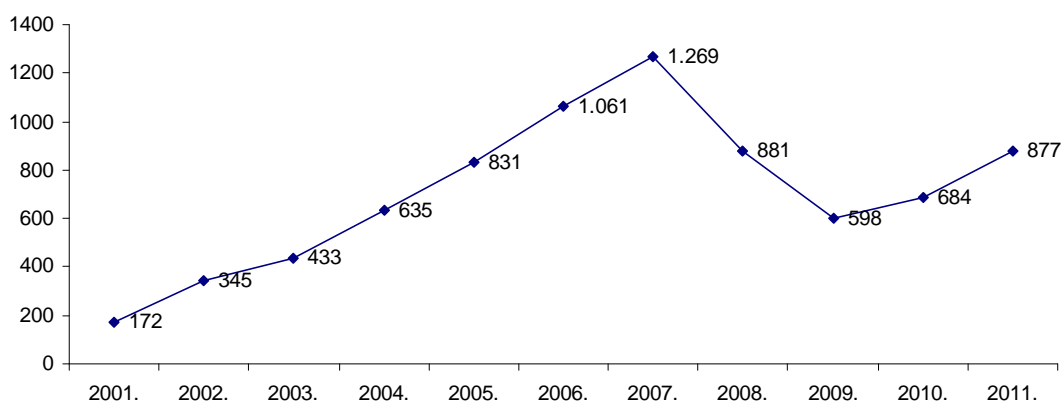
<b>Dijagnoza bolesti, stanja i povreda</b>	<b>Broj upućenih</b>	
	<b>2010</b>	<b>2011</b>
Operacija tumora kičme, mozga, kičmene moždine	61	55
Bolesti nervnog sistema	1.076	1.255
Bolesti mišićno-koštanog sistema i vezivnog tkiva	1.111	1.057
Povrede	616	541
Bolesti sistema krvotoka	677	661
Bolesti sistema za disanje	33	34
Opekotine	4	1
<b>Ukupno</b>	<b>3.578</b>	<b>3.604</b>

## IV Liječenje u PZU Opšta bolnica Meljine

Odlukom o mreži zdravstvenih ustanova, Privatna zdravstvena ustanova Opšta bolnica Meljine je uključena u mrežu zdravstvenih ustanova u Crnoj Gori.

PZU OB Meljine pruža zdravstvene usluge liječenja u hiperbaričnoj komori svim osiguranicima Fonda, po uputu ljekarske komisije područnog odjeljenja-kancelarije Fonda.

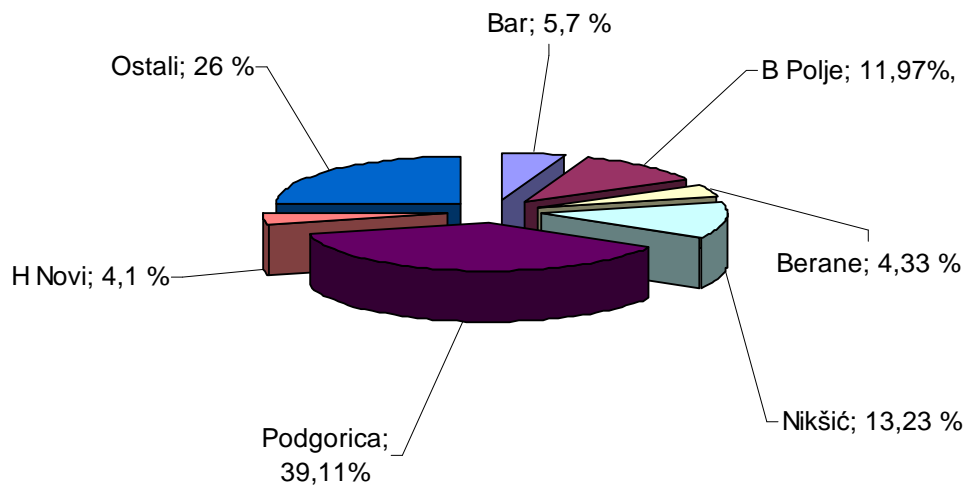
Broj osiguranika upućenih na liječenje u hiperbaričnu komoru u PZU OB Meljine u 2011.godini je 877 što je za 193 ili 28,2 % više nego u 2010.godini. (Tabela IX)



### 4.1. Liječenje u PZU Opšta bolnica Meljine po filijalama Fonda

Iz filijale Podgorica upućen je 343 osiguranika i čini 39,11 % od ukupnog broja upućenih u PZU OB Meljine, što je za 22,1 % ili 62 uputa više nego u predhodnoj godini. Iz filijale Nikšić upućeno je 116 osiguranika ili 13,23 % od ukupnog broja uputa što je povećanje od 23 tj 24,7 % u odnosu na 2010. godinu. Broj upućenih iz filijale Bijelo Polje je 105 ili 11,97 % ukupno upućenih i predstavlja povećanje od 41,9 % ili 31 osiguranika u odnosu na predhodnu godinu. Od ukupnog broja upućenih 5,70 % ili 50 osiguranika upućeno je iz filijale Bar, što je povećanje od 42,9 % . Iz filijale Pljevlja upućeno je 40 osiguranika ili 4,56 % od ukupnog broja, što je za 12 osiguranika više nego u predhodnoj godini. Ljekarska komisija filijale Herceg Novi odobrila je 36 uputa ili 4,10 % od ukupnog broja uputa što je više za 125,0 % ili 20 uputa u odnosu na predhodnu godinu

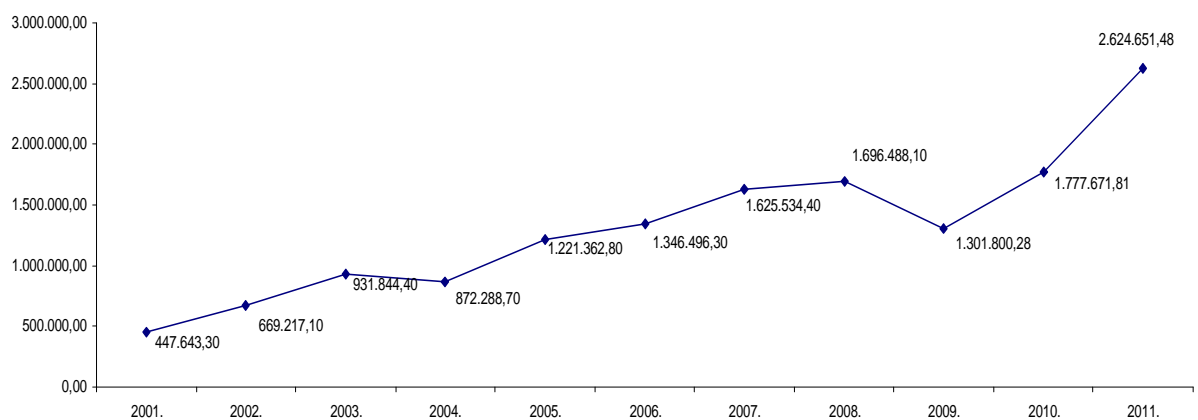
Iz ostalih filijala Fonda upućena su 187 osiguranika što čini 26 % ukupno upućenih u PZU OB Meljine.



#### 4.2. Izdaci za liječenje u PZU Opšta bolnica Meljine

OB Meljine je u 2011. godini fakturisala 2.624.651,48 € što je za 47,65 % više u odnosu na 2010. godinu. U ovaj iznos, sem usluga hiperbarične komore u koju je u 2011. godini upućeno 877 osiguranika, uključene su i usluge liječenja hitnih stanja i usluge predviđene Ugovorom na ime liječenja osiguranih lica Herceg Novog.

Troškovi liječenja u Bolnici Meljine





Sljedeća tabela prikazuje broj upućenih na hiperbaričnu komoru i ukupna finansijska sredstva za liječenje osiguranika Fonda u Opštoj bolnici Meljine.

R.br.	Godina	Broj upućenih	Iznos
1	2001	172	447.643,30
2	2002	345	669.217,10
3	2003	433	931.844,40
4	2004	635	872.288,70
5	2005	831	1.221.362,80
6	2006	1.061	1.346.496,30
7	2007	1.269	1.625.534,40
8	2008	881	1.696.488,10
9	2009	598	1.301.800,28
10	2010	684	1.777.671,81
11	2011	877	2.624.651,48

#### 4.3. Analiza upućenih na liječenje u Bolnici Meljine po dijagnozama

Broj osiguranika po grupama dijagnoza koji su upućeni na liječenje u Bolnici Meljine uporedo 2010. i 2011.godin

Grupe dijagnoza	Broj upućenih	
	2010	2011
Zarazne bolesti i parazitarne bolesti	1	1
Tumori	1	1
Bolesti žlijezda sa unutrašnjim lučenjem	306	520
Bolesti nervnog sistema	5	8
Bolesti uva	3	4
Bolesti sistema krvotoka	37	29
Bolesti sistema za disanje	1	
Bolesti sistema za varenje		6
Bolesti kože	226	203
Bolesti mišićno koštanog sistema	33	45
Bolesti mokraćno-polnog sistema		2
Trudnoća, rađanje I babine		2
Simptomi, znaci i nalazi	57	41
Povrede	12	12
Faktori	2	3
<b>Ukupno</b>	<b>684</b>	<b>877</b>

Grupe bolesti zbog kojih je najviše osiguranika upućeno u Meljine su Bolesti žlijezda sa unutrašnjim lučenjem i to 520 osiguranika oboljelih od šećerne bolesti i 203 osiguranika iz grupe Bolesti kože, kao posljedica šećerne bolesti. Iz grupe Bolesti mišićno koštanog sistema upućeno je 45 osiguranika, iz grupe Simptomi, znaci i nalazi 41, Bolesti sistema krvotoka 29 osiguranika i druge grupe bolesti.

## V Liječenje u inostranstvu

Na liječenje u inostranstvu osiguranim licima Fonda u 2011. godini odobrena su 84 uputa od čega 69 uputa na liječenje i 15 uputa za kontrolne preglede.

Sljedeća tabela prikazuje broj upućenih na liječenje, kontrolu i dijagnostiku po pojedinim državama.

R.br.	DRŽAVA	Broj uputa izdatih za liječenje u inostranstvu				Izdaci za liječenje u inostranstvu
		Liječenje	Kontrola	Dijagnostika	Ukupno	
1	Njemačka	13	3		16	209.080,90
2	Francuska	3	1		4	39.731,76
3	Italija	5	4		9	51.992,14
4	Velika Britanija	6			6	168.143,06
5	Monako	3			3	69.515,05
6	Slovenija	5	1		6	43.008,26
8	Hrvatska	16	1		17	90.083,51
9	Belgija	2	3		5	12.375,11
10	Švajcarska	5	1		6	99.156,04
11	Turska	9			9	56.956,04
12	Češka					4.000,00
13	Rusija	1			1	62.480,00
14	Austrija	1	1		2	43.022,00
<b>UKUPNO</b>		<b>69</b>	<b>15</b>		<b>84</b>	<b>949.544,00</b>

### Broj uputa izdatih za liječenje u inostranstvo po starosnoj strukturi

R.br.	Starosna struktura	Broj osiguranika
1	0 - 6 godina	8
2	7 - 14 godina	14
3	15 - 26 godina	10
4	27 - 44 godina	21
5	45 - 65 godina	31
<b>Ukupno</b>		<b>84</b>

## 5.1. Izdaci za liječenje u inostranstvu

Za liječenje u inostranstvu, po konačnom obračunu, u 2011. godini utrošeno je 949.544,00 € što je manje za 0,6 % u odnosu na 2010.godinu. Ukupna sredstva za liječenje, putne troškove i dnevnice data su u sljedećoj tabeli.

GODINA	BROJ IZDATIH UPUTA	TROŠKOVI LIJEČENJA	PUTNI TROŠKOVI	DNEVNICE	UKUPNO
2002 *	46	337.656,25			395.677,48
2003	44	471.627,02	28.375,49	30.285,14	530.287,65
2004	42	727.132,34	65.438,71	52.882,96	845.454,01
2005	41	324.983,69	21.518,44	32.082,56	378.584,69
2006	39	653.586,27	34.657,71	46.464,85	734.708,83
2007	86	888.344,18	46.619,02	69.628,16	1.004.591,36
2008	72	829.401,71	53.220,08	75.663,56	958.285,35
2009	104	905.125,88	83.191,82	107.465,85	1.095.783,55
2010	86	954.440,34	64.534,91	138.610,78	1.157.586,03
2011	84	949.544,00	89.751,37	90.765,02	1.130.060,39

\* putni troškovi i dnevnice u 2002.g.nijesu knjigovodstveno posebno evidentirani

## 5.2. Analiza upućenih na liječenje u inostranstvu po dijagnozama

	Ostalo	Bubrezi	Oči	Tumori	Krvni sudovi	Ukupno
	<b>Ambulantno liječenih</b>					
Ukupno liječenih osiguranika	5	1	9	34	6	55
Ukupan broj liječenja	5	1	13	36	6	61
	<b>Bolnički liječenih</b>					
Ukupno liječenih osiguranika	4	1	3	6	6	20
Ukupan broj liječenja	4	2	3	7	7	23
	<b>Ukupno</b>					
Ukupno liječenih osiguranika	9	2	12	40	12	75
Ukupan broj liječenja	9	3	16	43	13	84

Analizom broja upućenih na liječenje u inostranstvo po dijagnozama za period od 01.01-31.12.2011.godine utvrdili smo da je kao i prethodne godine najviše osiguranika upućeno iz grupe bolesti Tumori i to 43 upućivanja (Tabela: Tumori). U odnosu na 2010.godinu ukupan broj upućivanja je nešto smanjen i to sa 86 na 84, dok je broj liječenja osiguranika oboljelih od Zloćudnih ili Dobročudnih tumora gotovo jednak broju u toku prethodne godine (41 upućivanje).

**Tabela: Tumori**

Dijagnoza	Klinika	Liječenje 2011	
		Ambulantno	Bolničko
D43 - St.post op. osteoma capitis reg. fronto temporal, St.post op. meningeoma	KLINIČKI CENTAR LJUBLJANA SLOVENIJA	1	
C61 C64 - Adenocarcinoma prostatae - Neo cyst. renis l.dex, hypofunctio renis l.sin	Slovenj Gradec SLOVENIJA	1	1+1
- St post thyroidectomiam totalis pp Ca papillare gl. thyroideae	ONKOLOŠKI INSTITUT LJUBLJANA SLOVENIJA		1
C92 - T ALL, St post transplantatio medullae ossei, Relaps - AML, St.post transplantatio medullae ossei, GVHD, CMV inf	KLINIKUM Johan Wolfgang Gete NJEMAČKA	1+1	
- Tu trunci cerebri - Adenom hypopeses recidivans cum propagationem parascllaris bill - Gavernoma reg.trunci cerebri - Procesus expansivus reg. APC lat.sin - Tu reg. PCU lat.dex - Tu cerebre ganglias basalis - Sinus cavernosus	ACIBADEM TURSKA	1+1+1 +1+1+1+1+1	
C92 D60 - St post TMCH, AML-M5 - Anemia aplastica st post transplantatione medullae ossei	S.CAMILLO FORLANINI RIM ITALIJA	3+1	
C61 C15 - St.post TUR tumoris - Ca oesophagei-st post biopsam, post irradiationem et hemioth	KLINIKRECHTS DER ISAR CHIRURGI MINHEN NJEMAČKA	1+1	
C38 C34 - St post biopsiam pleurae parietalis et VATS pp Mesothelioma pleurae - Tu pulmonum dex	Institute Gustave Roussy FRANCUSKA	1+1	
- St post mastectomiam AA IV	Hopital Prive d Anthony-Pariz FRANCUSKA	1	
C78 C37 C79 C17 C71.5 - St.post op. et reop.neurinoma PCU lat.dex - Tu recidivans - Tu hypophyses para gallaris, acromegalia - St.post op cavernoma pontis evacuatio hematomatis - Tu.reg. PCU - St.post op reop pp Schwanoma reg. APC - St post op craniofaringeoma reg ventriculi III - St post Gamma knife meningioma - St.post op adenomahipophseos - Tu reg.foraminis occipitale magnum - Meningeoma PCU - Procesus expansivus reg. APC - St.post resectionem colonis sec Hartman, infiltratio malignum uteri et ilei	KBC ZAGREB HRVATSKA	1+1+1+1+1+ 1+1+1+1+1+ 1+1+1	1
- Tu intrabulbare, St.post brachiterapia	AZIENDA OSPEDALIERA DI PADOVA ITALIJA	1	
- NHL CS IV DB relapsus	Onkološki institut Belincona ŠVAJCARSKA		2
- St post op Neo Cutis regio genitalis	KC Beč AUSTRIJA		1
- Tu trunci cerebri	AZIENDA OSPEDALIERA DI VERONA ITALIJA	1	
<b>Ukupno liječenih osiguranika</b>		<b>34</b>	<b>6</b>
<b>Ukupan broj liječenja</b>		<b>36</b>	<b>7</b>

\* Radi se o osiguranicima koji su više puta (2, 3,...) puta upućivani u istu kliniku.

U toku 2011.godine na bolničko liječenje upućena su u Sloveniju dva osiguranika oboljela od adenokarcinoma prostate radi operativnog tretmana metodom koja se ne sprovodi u KC CG, niti u ustanovama u Srbiji sa kojima imamo zaključen ugovor, kao i jedan osiguranik radi tretmana uznapredovalog karcinoma štitnjače. Na liječenje u KBC Zagreb upućen je jedan osiguranik radi bolničkog rješavanja uznapredovalog maligniteta. Jedan osiguranik je upućen dva puta u toku 2011.godine na bolničko liječenje u Švajcarsku, u Institut na kojem je ranije liječen, a jedan osiguranik je upućen u Austriju u Beč.

Na ambulantni tretman u toku 2011.godine od 35 osiguranika koji su upućeni na ambulantni tretman njih 17 osiguranika je upućeno u Acibadem Turska i KBC Zagreb radi tretmana unutarlobanjskih ekspanzivnih procesa Gamma knife metodom.

**Tabela: Liječenje bolesti oka**

Dijagnoza	Klinika	Liječenje 2010	
		Ambulantno	Bolničko
H44.2 H33.4 H35.1 - Status post instil, Status post VPP - Ablatio retinae - ROP, OU: St.post lfc et I/V aplicatio Avastini	ST. AUGUSTUS VILRIJK BELGIJA	2	1+1
H36 - St post enucleationem bulbi propter retinoblastoma - Myopia alta degenerativa	UNIVERSIT. KLINIK TIBINGEN NJEMAČKA Klinika Fjodorov KALUGA RUSIJA	2	1
- Tu orbitae, ablatio retinae sec.	Saint Luc-Brisel BELGIJA	1	
H36 Q15. 0 - St post retinoblastoma lat.dex - Anophthalmus l.sin - Glaucoma cong. operatum, - Cataracta complicata - Anophthalmus l.sin	MOORFIELDS EYE HOSPITAL LONDON VELIKA BRITANIJA	2+2+1	
C69 - Neoplasma malignum conjunctivae	UNIVERZIT.KLINIKA ESEN NJEMAČKA	1	
C69 - Neoplasma malignum choroideae	Jules Gonin Lozana Švajcarska	1	
C69 - Tu corporis ciliare	Univerzitetna očna klinika-Grac Austrija	1	
<b>Ukupno liječenih osiguranika</b>		<b>9</b>	<b>3</b>
<b>Ukupno broj liječenja</b>		<b>13</b>	<b>3</b>

Na ambulantno i bolničko liječenje bolesti oka upućeno je 12 osiguranika na 16 tretmana.

Na bolničko liječenje upućen je jedan osiguranik u Belgiju, i to dvoje djece sa oboljenjem krvnih sudova oka, dok je u Rusiju Kaluga upućivano jedno dijete, radi urođene anomalije oka.

Na ambulantni tretman je upućeno 9 osiguranika i to šestoro djece. U Belgiju je upućeno dva puta jedno dijete zbog oboljenja krvnih sudova oka a drugo dijete zbog malignog tumora oka. U Njemačku na dva kontrolna pregleda je upućeno jedno dijete radi stanja poslije operacije malignog tumora oka. U London je upućivano dvoje djece sa anomalijama oka i malignim tumorom oka.

**Tabela: Krvni sudovi, srce, pluća**

Dijagnoza	Klinika	Liječenje 2010	
		Ambulantno	Bolničko
- Fibrilatio atriorum paroxysmalis	VILLA MARIA CECILIA ITALIJA	1	
- St post embolisationem AVM - AVM reg frontoparietalis dex.	UNIVERZIT BOL CIRIH ŠVAJCARSKA	1+1	1
- Sy WPW - St post impl.PM	Herzzentrum Lajpcig NJEMAČKA	1	2
- Fibrilatio atriorum paroxysmalis, St post reabl.	Studio prof. Carlo Pappone ITALIJA	1	
Q27 - St.post embol. AVM FCP lat.sin (Gamma knife)	ACIBADEM TURSKA	1	
Q21 - St post operationem VSD et ASD, stenosis aortae subvalvularis	Great Ormond Hospital, LONDON VELIKA BRITANIJA		1
Q21 - Tetraloga fallot St.post op Q21Q25, Stenosis RVOT gr.gravis - Double outlet left ventricule, VSD, stenosis AP, ASD, St.post balon atrioseptostomia - St.post resectio membrane subaortalis obstructio lvot residualis insuff, valvuale aortae	CARDIO THORACIC CENTRE DE MONACO		1+1+1
<b>Ukupno liječenih osiguranika</b>		<b>6</b>	<b>6</b>
<b>Ukupno broj liječenja</b>		<b>6</b>	<b>7</b>

Na liječenje oboljenja iz bolesti krvnih sudova, srca i pluća upućeno je 6 osiguranika na ambulantno liječenje i 6 osiguranika na bolničko liječenje. Tri djeteta su upućena na bolničko liječenje u Torakalni centar u Monaku i jedno dijete u Veliku Britaniju radi rješavanja kompleksnih srčanih anomalija dok je jedno dijete upućeno dva puta u Njemačku radi liječenje poremećaja srčanog ritma.

Na ambulantni tretman u Švajcarsku su upućena nakon embolizacije anomalija na krvnim sudovima mozga dva osiguranika i jedan osiguranik u Turskoj tretiran Gamma knife-om. Dva osiguranika su radi poremećaja srčanog ritma ambulantno tretirana u Italiji a jedan u Njemačkoj.

**Tabela: Insuficijencija bubrega**

Dijagnoza	Klinika	Liječenje 2010	
		Ambulantno	Bolničko
Z94.0 -St post transpl. renis	KBC RIJEKA HRVATSKA		2
Z94.0 -St post transpl. renis	Regie Hopital Saint Luis, Pariz FRANCUSKA	1	
<b>Ukupan broj liječenja</b>		<b>1</b>	<b>2</b>

Na liječenje insuficijencije bubrega upućena su dva osiguranika i to jedan na ambulantni tretman u KBC Rijeka i jedan osiguranik na dva bolnička liječenja u Pariz.

**Tabela: Ostala oboljenja**

Dijagnoza	Klinika	Liječenje 2010	
		Ambulantno	Bolničko
- Morbus Wilson	AZIENDA OSPEDALIERA DI PADOVA ITALIJA	1	
- At post conqvasationem cruris let.dex.	Medizinische Hochschule Hanover NJEMAČKA		1
- Sy Dandy Walker	International Neuroscience Institute Hanover NJEMAČKA		1
N35 - St post hie, paralysis cerebrealis microcephalia	Epilepsia zentrum Bethal- Bielefeld NJEMAČKA		1
T78.2 - St.post implantatio stenti urethrae	UNIVERSITAT MAINZ KLINIKUM NJEMAČKA	1	
- Hypacusis sensorineuralis bill gr gravis - SNHL bill	Privatpraxis dr med. Lutz Wilden NJEMAČKA	1+1	
- Obs Spondylodiscitis vert.Th9-10	Medikol Zagreb	1	
- St post op sinus dermalis dorsalis reg	KC Ljubljana SLOVENIJA		1
<b>Ukupno liječenih osiguranika</b>		<b>5</b>	<b>4</b>
<b>Ukupan broj liječenja</b>		<b>5</b>	<b>4</b>

Troje djece je upućeno na bolničko liječenje u Njemačku i to slučaj konkvasacije potkoljenice, rezistentna epilepsija i rijetke urođene anomalije, dok je jedno dijete upućeno u Sloveniju.

## VI Zaključci

### I Liječenje, kontrola i dijagnostika u Srbiji

- ✓ U 2011.godini u odnosu na 2010.godinu je smanjen broj upućivanja na liječenje u zdravstvene ustanove u Srbiji za 7,46%. Evidentno je smanjenje za 10,87% upućenih na bolničko liječenje, na dijagnostiku 4,39% manje dok je za 1,51% smanjen broj upućenih na kontrolu.
- ✓ I dalje, pored značajnih napora i ulaganja u najsavremeniju opremu kao i u školovanje i edukaciju kadra u javnim zdravstvenim ustanovama veliki broj osiguranika se upućuje na liječenje u ustanove van sistema javnog zdravstva Crne Gore.
- ✓ Takođe, ako se posmatra struktura upućenih po dijagnozama uočava se da je od ukupnog broja upućenih na bolničko liječenje (3.353) oko 800 slučajeva malignih oboljenja.
- ✓ U toku 2011. godine odobreno je 3.353 uputa za bolničko liječenje, 1.626 uputa za kontrolu i 915 uputa na dijagnostiku u Srbiji ili ukupno 5.894 uputa.

Na osnovu podataka iskazanih u Izvještaju za 2011-u godinu u odnosu na iste podatke u 2010.godini može se zaključiti da je :

1. Posmatrano po zdravstvenim ustanovama, **najveći broj osiguranika je upućen u Klinički centar Srbije (25,28%)** sa smanjenjem broja upućenih (12,25%) u odnosu na 2010.godinu i **na VMA sa učešćem od 17,97%** isto tako sa smanjenjem broja upućenih u odnosu na 2010.godinu (18,85%).  
  
Posmatrano po institutima Kliničkog centra Srbije, najveći broj upućenih je na Institut za očne bolesti sa 329 upućenih (284 slučaja u 2010.godini), na Institut za urologiju i nefrologiju 277 (419 upućenih u 2010.godini) i Institut za neurohirurgiju 167 slučajeva (232 upućena u 2010.godini).  
  
Najveći broj upućenih na VMA je na Kliniku za hematologiju 309 (330 slučajeva u 2010.godini) i Kliniku za oftalmologiju 259 (389 upućenih u 2010.godini).
2. Smanjenje broja upućenih **na Institut za onkologiju i radiologiju za 36,21% ili 218 osiguranika**, rezultat je opremljenosti i radnog angažmana Klinike za onkologiju i radiologiju KC CG.
3. **Smanjenje broja upućenih na Institut za kardiovaskularne bolesti Dedinje za 105 osiguranika ili 22,61% (217) u odnosu na 2010.godinu (322).**  
Ako posmatramo samo bolničko liječenje smanjenje iznosi 20,59%. Došlo je do smanjenja broja upućenih na elektrofiziološko ispitivanje srca za 48,44% i na elektrofiziološko ispitivanje sa ablacijom za 21,68 %.
4. **Povećan ukupan broj upućenih na Institut za ortopedsku hirurgiju Banjica za 12,50%** rezultat je upućivanja na kontrolu većeg broja osiguranika za 32,63% (31) u odnosu na 2010.godinu, dok je smanjen broj upućenih na bolničko liječenje za 6,67% ili za 7 osiguranika.

5. **Povećanje broja upućenih na Institut za reumatologiju Beograd za 8 osiguranika ili 11,27% više u odnosu na 2010.godinu** rezultat je povećanog upućivanja na kontrolu (za 8 osiguranika) i na dijagnostiku (za 8 osiguranika) i smanjenja za 8 osiguranika na liječenje.
6. **Smanjen je broj upućenih na liječenje u ustanove za liječenje djece, Tiršova i Institut za majku i dijete**, u 2011.godini za 75 ili 11,93%, povećan broj upućenih na dijagnostiku za 20 djece ili 5% i gotovo jednak broj upućene djece na dijagnostiku u odnosu na 2010.godinu.
7. **Smanjenje broja upućenih na dijagnostiku** u odnosu na 2010.godinu za **4,39% ili 42 slučaja manje** rezultat je smanjenja upućivanja na **elektrofiziološko ispitivanje srca, sa ili bez ablacije, kao i na kapilaroskopsko ispitivanje i HLA tipizaciju.**

### **Izdaci za liječenje, kontrolu i dijagnostiku u Srbiji**

- ✓ **Do smanjenja troškova** liječenja u 2011. godini u odnosu na 2010. godinu došlo je **zbog smanjenja broja upućenih** osiguranika Fonda u zdravstvene ustanove u Republiku Srbiju za **7,46 %**.
1. **Troškovi liječenja, kontrole i dijagnostičkih pretraga** u zdravstvenim ustanovama u Srbiji u 2011.godinu **iznose 6.311.444,53 €** što je u odnosu na 2010 godinu **manje za 676.601,04 € ili 9,68 %**
  2. Troškovi liječenja u **samo sedam zdravstvenih ustanova** u Srbiji (KC Srbije, VMA, Institut za onkologiju i radiologiju, Dječja klinika Tiršova, SOHB Banjica KVB Dedinje i Institut za majku i dijete) iznose 5.347.171,78 € ili **84,72 % od ukupnih troškova** i **manji** su u 2011.godini u odnosu na 2010.godinu za **16 %** ili 1.023.991,66 €.
  3. **Klinički centar Srbije** fakturisao je 1.757.824,30 € u 2011.godini što je za 297.629,52 € ili **14,48 % manje** u odnosu na 2010.godinu, a takođe je broj upućenih smanjen za 12,25 % ili 208 osiguranika. Klinički centar Srbije **učestvuje u ukupnim troškovima** liječenja u Republici Srbiji sa **27,85 %**.
  4. **VMA** – 1.016.083,50 € ili **16,10 % od ukupnih sredstava**, što je u odnosu na prethodnu godinu **manje za 9,09 %** ili 101.592,59 €, takođe je broj upućenih osiguranika na liječenje smanjen za 18,85% ili manje 246 osiguranika.
  5. Na Institutu za **KVB Dedinje**, u 2011.godini u odnosu na 2010.godinu smanjen je broj upućenih osiguranika za 105 ili 32,61%, a fakturisano je 785.410,14 € što čini **12,44 % ukupno fakturisanih sredstva** za liječenje u Srbiji. U odnosu na 2010.godinu u 2011.godini je **fakturisano manje** 403.594,64 € ili **34%**.
  6. Na **Institut za onkologiju i radiologiju Beograd** u 2011.godini u odnosu na prethodnu godinu smanjen je broj upućenih osiguranika na liječenje za 218 ili 36,21 % a **fakturisano je** 436.200,72 € što je **manje za 284.606,58 € ili 39,48%**, sa učešćem od **6,91 % u ukupno fakturisanoj realizaciji;**
  7. Na liječenje u **Institut za majku i dijete**, u 2011.godini u odnosu na 2010.godinu, smanjen je broj upućenih osiguranika za 13 ili 3,72 % dok je



**fakturisana realizacija 573.008,20 € tj povećana je za 216.730,23 € ili 60,83%.**

8. **Dječja klinika Tiršova** fakturisala je u 2011.godini 326.762,17 € što čini **5.18% ukupnih troškova** za liječenje u Srbiji. U odnosu na prethodnu godinu u 2011.godini troškovi za liječenje su **manji za 165.706,56 € ili 33,65 %** a broj upućenih osiguranika na ovu kliniku se smanjio 6,00 % ili za 45 osiguranika.
9. Institut za onkologiju Sremska Kamenica Vojvodina je fakturisao u 2011. godini 39.417,10 € što je u odnosu na prethodnu godinu manje za 141.933,20 ili 78,26% dok je broj upućenih manji za 181 osiguranika ili 82,27 %.
10. Na **Institut za ortopedsku hirurgiju Banjica**, broj upućenih je povećan za 25 osiguranika ili 12,50 % u 2011. godini u odnosu na 2010.godinu dok je fakturisano 451.882,75 € što je više za 12.408,00.€odnosno 2,82 % i u ukupnim troškovima učestvuje sa **7,16%**.

Zavod za transfuziju krvi Beograd, Stomatološki fakultet Beograd, Zavod za štitnu žlijezdu Zlatibor i dr direktno od osiguranih lica naplaćuju pružene usluge koje im Fond naknadno refundira.

### **Analiza upućenih na liječenje, kontrolu i dijagnostiku u Srbiju po dijagnozama**

- Smanjen broj upućenih na liječenje u Srbiju za 475 osiguranika ili **7,46% prevashodno je** rezultat značajnog smanjenja broja upućenih na bolničko liječenje, 409 manje upućenih ili **10,87%**.
- Smanjenje broja upućenih na bolničko liječenje u ustanove za liječenje djece (cca 12%), u ustanove za liječenje kardiovaskularnih oboljenja (cca 25%), liječenje maligniteta i radioterapiju, liječenje iz oblasti ortopedije i traumatologije, žlijezda sa unutrašnjim lučenjem, za nuklearnu medicinu, bolesti mokraćno-polnog sistema.
- U 2011.godini došlo je do povećanja broja upućenih za oboljenja iz oblasti reumatologije, neuroloških oboljenja, za liječenje plućnih bolesti i TBC u odnosu na 2010.godinu.
- Broj upućenih u 2011.godini zabrinjava kada znamo opremljenost i osposobljenost medicinskog kadra KCCG u oblasti oftalmologije, urologije, neurologije.

1. U toku 2011.godine **u ustanove za liječenje djece** upućeno je ukupno 553 djece na liječenje što predstavlja nešto **manje (12%)** u odnosu na 2010.godinu (628), na kontrolu je upućeno nešto više i to 400 djece dok je na dijagnostiku upućeno 89 djece, što je na nivou 2010.godine.

Kao i prethodnih godina analizom dijagnoza bolesti za djecu upućenu na liječenje najviše (224) je sa dijagnozom iz grupe Urođenih anomalija (Q00-Q99) i 101 dijete iz grupe Zloćudnih tumora (C00-C97).

2. **Na liječenje reumatoloških oboljenja** u Srbiju upućena su 33 slučaja dok je broj upućenih 2010.godine bio 31. Na dijagnostiku je u toku 2011.godine upućen 101 osiguranik što je nešto niže u odnosu na 2010.godinu (106).

Osiguranici su upućivani na neophodne dodatne imunoserološke pretrage (47) kao i **na kapilaroskopiju (64)** u toku 2011.godine.

3. U ustanove za **liječenje kardiovaskularnih bolesti** je 212 upućenih na liječenje što je **za 24,45 % manje** u odnosu na 2010.godinu (281). Na dijagnostiku je znatno niži broj upućenih (26 osiguranika) u odnosu na 2010.godinu (77).

Do smanjenja broja upućenih na Institut za kardiovaskularne bolesti Dedinje, u 2011.godini došlo je zbog smanjenog upućivanja na liječenje i na dijagnostičke procedura (elektrofiziološko ispitivanje sa/bez ablacije, hemodinamska obrada) koje se ne obavljaju u KC CG.

Analizom grupe Bolesti sistema krvotoka (I00-I99) došlo je do najvišeg smanjenja slučajeva u podgrupi Ishemijskih bolesti srca (I20-I25) i to na **34** osiguranika što je značajno manje u odnosu na **56** upućenih osiguranika u 2010.godini.

4. Ukupno je upućeno 60 osiguranika **na liječenje u ustanove za liječenje ginekoloških oboljenja** što je jednako broju upućenih u 2010.godinu. 26 slučajeva je u grupi Zloćudnih tumora (C00-C97) i 9 slučajeva iz grupe Benignih tumora (D00-D89).

5. U ustanove za **liječenje oboljenja iz oblasti ortopedije i traumatologije** je upućeno 129 osiguranika **što je manje** u odnosu na 2010.godinu (155). Upućeno je 53 slučaja iz grupe Bolesti mišićno-koštanog sistema (M00-M99), 28 slučajeva iz grupe Povreda (S00-S99) i 16 slučajeva je iz grupe Zloćudni tumori (C00-C97).

Upućivanje osiguranika na protetisanje u ustanove van Crne Gore značajno je smanjeno u posljednje dvije godine, tako da u 2011. u odnosu na 2010.godinu smanjenje iznosi 66,67 % kao i izdaci Fonda njihovog višemjesečnog bolničkog liječenja i rehabilitacije u cilju uspješnog protetisanja.

6. U toku 2011.godine ukupno je upućeno 257 osiguranika na liječenje u ustanove za **liječenje maligniteta i radioterapiju navedenih oboljenja** što je **manje za 48,8 %** u odnosu na 2010.godine (502).

7. U toku 2011.godine neznatno je povećan broj upućenih na dijagnostiku (121) u ustanove za **nuklearnu medicinu** u odnosu na 2010.godinu (105).

8. U ustanove za **liječenje plućnih bolesti i TBC** u toku 2011.godine je ukupno upućen 21 osiguranik na liječenje što je za **33,33% više** u odnosu na 2010.godinu (14).

9. U ustanove za **liječenje oboljenja žljezda sa unutrašnjim lučenjem** na liječenje je upućeno za **38,41% manje** osiguranika (85), kao i za 28% manje upućenih na dijagnostiku (18) u odnosu na 2010.godinu (25). Iz grupe bolesti E00-E90 je najviše upućenih (44).

10. Na liječenje (93) u ustanove za **liječenje oboljenja digestivnog sistema smanjenje** broja upućenih je za 24,65% u odnosu na 2010.godinu (107).

Analizom grupa dijagnoza bolesti na liječenje najviše je upućenih iz grupe Bolesti sistema za varenje 46 slučajeva i iz grupe Zloćudnih tumora (33).

Iako je, u Opštoj bolnici Cetinje angažovan spoljni saradnik koji obavlja dijagnostičke pretrage digestivnog sistema za osiguranike Fonda i dalje se osiguranici upućuju na dijagnostičke pretrage u ustanove u Srbiji (40).

11. Za **liječenje bolesti krvi i krvotvornih organa** na liječenje je u toku 2011.godine upućeno 114 osiguranika, **što je manje** u odnosu na 2010.godinu (150), i u 93 slučaja se radilo malignom oboljenju a kod 24 slučaja o diferenciranju benignih oboljenja. Na kontrolni pregled upućen je 191 osiguranik a 34 na dijagnostiku.
12. Ukupno je upućeno **na liječenje bolesti uha, grla, nosa i maksilofacijalne regije 104** osiguranika u 2011.godini što je značajno **smanjenje** u odnosu na 2010.godinu (127) od čega je 45 sa dijagnozom malignih oboljenja, 15 sa dijagnozom gluvoće,...
13. Na liječenje u ustanove za **liječenje oboljenja mokraćno-polnog sistema** je upućeno 268 osiguranika što je **manje za 34,47%** u odnosu na 2010.godinu (409). Na dijagnostiku je upućeno 27 osiguranika što je na nivou 2010.godine i na kontrolu 53 upućena ili 35.37% manje upućenih.
14. Na liječenje u ustanove za **liječenje neuroloških oboljenja** u toku 2011.godine upućen 41 osiguranik, **više za 31,58%** u odnosu na prethodnu godinu (38). Najviše upućenih neuroloških slučajeva (26) je liječeno na Institutu za neurologiju KCS Beograd. U Bolnicu za prevenciju i liječenje cerebrovaskularnih oboljenja Sveti Sava u Beogradu kao i na Kliniku za neurologiju VMA upućeno je po 15 slučajeva.  
  
Na liječenje u ustanove za **liječenje neuroloških oboljenja djece** u toku 2011.godine je upućeno 41 dijete što je više u odnosu na 2010.godinu (27).
15. U toku 2011.godine ukupno su upućena 43 osiguranika na liječenje u ustanove za **liječenje psihijatrijskih oboljenja dok su u 2010.godini bila 22** upućena.  
  
Na liječenje u ustanove za **liječenje psiholoških oboljenja i govorne patologije djece** u toku 2011.godine (29) je gotovo jednak broj kao u 2010.godini sa 27 upućene djece.
16. Na liječenje u ustanove za **liječenje očnih bolesti** u toku 2011.godine su upućena 654 osiguranika što je **više za 20,34%** od broja upućenih u 2010.godini (521). Na kontrolu je upućen značajan broj osiguranika u 2011.godini (282) u odnosu na 205 u 2010.godini.  
  
Iako je opremljenost Klinike za oftalmologiju KC CG i dalje je trend povećanog upućivanja osiguranika na liječenje u zdravstvene ustanove u Srbiji.
17. Na liječenje u ustanove za **liječenje neurohirurških slučajeva** u toku 2011.godine upućen je **manji broj** slučajeva (147) u odnosu na 2010.godinu (175), i dalje, značajan broj obzirom na opremljenost neurohirurške klinike i angažovanje kadra iz okruženja.

### **III Rehabilitacija u Institutu „dr Simo Milošević“ Igalo**

- U 2011. godini upućeno je 3.604 osiguranika na rehabilitaciju u Institut Dr Simo Milošević - Igalo i predstavlja povećanje od 0,73% ili 26 uputa više u odnosu na 2010.godinu.
- Institut „Dr Simo Milošević“ Igalo za rehabilitaciju osiguranika Fonda, fakturisao je u 2011. godini 2.685.548,57 € ili 144 % manje nego u 2010.godini.
- Analizom broja upućenih na liječenje u Institut „dr Simo Milošević“ Igalo po dijagnozama grupe bolesti zbog kojih je najviše osiguranika upućeno u Igalo su bolesti nervnog sistema sa 1.255 upućenih, zatim bolesti mišićno-koštanog sistema sa 1.057 upućenih, bolesti sistema krvotoka sa 661 upućenim, povrede sa 541 upućenim i drugo

### **III Liječenje u Bolnici Meljine**

- Broj osiguranika upućenih na liječenje u PZU Opštu bolnicu Meljine u 2011.godini je 877, što je za 193 ili 28,2% više nego u 2010. godini (648).
- U skladu sa Ugovorom Bolnica Meljine je u 2011. godini pored usluga HBO tretmana za sve osiguranike Fonda pružala i usluge ambulantnog i bolničkog liječenje iz oblasti opšte hirurgije, ORL, interne medicine, ginekologije i akušerstva za osiguranike PJ Herceg Novi i za pružene usluge ukupno fakturisala 2.624.651,48 € što je za 47,65% više u odnosu na 2010. godinu.
- Najviše osiguranika upućeno je u Meljine iz grupe Bolesti žlijezda sa unutrašnjim lučenjem i to 520 osiguranika oboljelih od šećerne bolesti kao i 203 osiguranika sa bolestima kože, kao posljedice šećerne bolesti.

### **IV Liječenje u inostranstvu**

- Na liječenje u inostranstvu, osim Srbije, osiguranim licima Fonda u 2011.godini odobrena su 84 uputa od čega 69 na liječenje i 15 na kontrolne preglede.
- Za troškove liječenja u inostranstvu u 2011.godini izdvojeno je 949.544,00 € dok su ukupna sredstva za liječenje, putne troškove i dnevnice u iznosu od 1.130.060,39 € što je niže za 27.525,64€ ili 2,38% u odnosu na 2010-u godinu.
- Analiza upućenih na liječenje u inostranstvu po dijagnozama:
  1. Najviše osiguranika je upućeno na liječenje u inostranstvo iz grupe bolesti Tumori i to 43 upućivanja na liječenje 40 oboljelih osiguranika od Zloćudnih tumora ili Dobročudnih tumora malignih po lokalizaciji.
  2. Na liječenje bolesti oka upućeno je 12 osiguranika na 16 tretmana od čega njih troje na bolničko liječenje.

3. Na liječenje oboljenja iz grupe Bolesti sistema krvotoka upućeno je 6 osiguranika na pregled i 6 osiguranika na 7 bolničkih liječenja. Tri djeteta su upućena na bolničko liječenje u Torakalni centar u Monaku i jedno dijete u Veliku Britaniju radi rješavanja kompleksnih srčanih anomalija dok je jedno dijete upućeno dva puta u Njemačku radi liječenje poremećaja srčanog ritma.
4. Na liječenje insuficijencije bubrega upućena su 2 osiguranika, u Italiju i u Rijeku - Hrvatska.

## **VII PRILOG**

Tabela I

**Uporedni prikaz broja upućenih na liječenje, kontrolu i dijagnostiku u  
Republiku Srbiju**

R.br.	Naziv ustanove	ukupno		% učešća 2011	% 2011/2010
		2010	2011		
1	Dječja klinika Tiršova BGD	749	704	11,95	93,99
2	Ginekološko akušerska klinika BGD	18	23	0,39	127,78
3	Centar za hiperbaričnu komoru Bgd	0	2	0,03	
4	Institut za ekspl. fon. patol. govora	11	12	0,20	109,09
5	Institut za majku i dijete Novi Beograd	349	336	5,70	96,28
6	Institut za mentalno zdravlje BGD	27	58	0,98	214,81
7	Institut za mikrobiologiju i virusologiju BGD	5	14	0,24	280,00
8	Institut za onkologiju i radiologiju BGD	602	384	6,52	63,79
9	Institut za reumatologiju BGD	71	78	1,32	109,86
10	Institut za kardio vaskul.bol. Sremska Kamenica	2	1	0,02	50,00
11	Institut za onkologiju Sremska Kamenica	220	39	0,66	17,73
12	Institut za plućne bolesti i TBC Sremska Kamen.	4	7	0,12	175,00
13	Institut za prev.liječ.reh. Niška banja	0	0	0,00	
14	Institut za molek. genetiku i genetski inženj.	36	78	1,32	216,67
15	Institut za neonatologiju	7	26	0,44	371,43
16	KBC Dedinje BGD	4	31	0,53	775,00
17	KBC Bežanijska Kosa BGD	15	16	0,27	106,67
18	KBC Zvezdara BGD	119	188	3,19	157,98
19	Institut za kardio vaskul. bol. Dedinje BGD	322	217	3,68	67,39
20	KBC Zemun	5	2	0,03	40,00
21	Klinika za neurol. I psihijatriju djece i omlad.BGD	82	70	1,19	85,37
22	Neuropsihij. boln. Laza Lazarević BGD	1	0	0,00	0,00
23	Ortopedsko pred. Rudo BGD	13	3	0,05	23,08
24	Institut za ortop.hirurg.banjica BGD	200	225	3,82	112,50
25	Medicinski fakultet	5	5	0,08	100,00
26	Stomatološki fakultet BGD	62	81	1,37	130,65
27	U.K.C.Niš	19	6	0,10	31,58
28	KC Vojvodine Kl. za ortop. hirurg.		3	0,05	
29	<b>V.M.A BGD</b>	<b>1305</b>	<b>1059</b>	<b>17,97</b>	<b>81,15</b>
	V.M.A. Inst.za nuklearnu medicinu	69	51	0,87	73,91
	V.M.A. Inst.za patologiju i sob.medicinu	1	5	0,08	500,00
	V.M:A. Inst. za radiologiju	13	6	0,10	46,15
	V.M:A. Inst. za medicinsku biohemiju	1	2	0,03	200,00
	V.M:A. Inst. za mikrobiologiju	0	0	0,00	
	V.M:A. Inst. za medicinu rada	1	1	0,02	100,00
	V.M:A. Inst. za transfuziologiju	1	0	0,00	0,00
	V.M.A. K.L. za endokrinologiju	5	2	0,03	40,00
	V.M.A. K.L. za fizik. med. i rehabilitaciju	1	0	0,00	0,00

	V.M.A. K.L. gastroenterologiju	60	63	1,07	105,00
	V.M.A. K.L.za hematologiju	330	309	5,24	93,64
	V.M.A. K.L. za infektivne bolesti	9	16	0,27	177,78
	V.M.A. K.L. za kardijalnu i grudnu hirurgiju	6	2	0,03	33,33
	V.M.A. K.L. za kardiologiju	4	3	0,05	75,00
	V.M.A. K.L. za maksiofacijalnu hirurgiju	70	61	1,04	87,14
	V.M.A. K.L. za nefrologiju	29	18	0,31	62,07
	V.M.A. K.L. za neurohirurgiju	8	11	0,19	137,50
	V.M.A. K.L. za neurologiju	7	10	0,17	142,86
	V.M.A. K.L. za oftalmologiju	389	259	4,40	66,58
	V.M.A. K.L. za opštu i vaskularnu hirurgiju	19	11	0,19	57,89
	V.M.A. K.L. za plastičnu hirurgiju i opekotine	23	25	0,42	108,70
	V.M.A. K.L. za psihijatriju	4	2	0,03	50,00
	V.M.A. K.L. za pulmologiju	5	2	0,03	40,00
	V.M.A. K.L. za reumatologiju	76	73	1,24	96,05
	V.M.A. K.L. za stomatologiju	14	13	0,22	92,86
	V.M.A. K.L. za traumatologiju i ortopediju	28	16	0,27	57,14
	V.M.A. K.L. za uho, nos i grlo	36	17	0,29	47,22
	V.M.A. K.L. za urgentnu int. medicinu	6	0	0,00	0,00
	V.M.A. K.L. za urgentnu toksikologiju	1	0	0,00	0,00
	V.M.A. K.L. za urologiju	72	53	0,90	73,61
	VMA. K.L. Za abdominalnu hirurgiju	0	18	0,31	
	V.M.A. K.L. za dermatovenerologiju	15	9	0,15	60,00
	V.M.A. Spcijalistička poliklinika	2	1	0,02	50,00
	V.M.A. Centar hitne pomoći	0	0	0,00	
29	Zav. za bolesti zavisnosti BGD	0	0	0,00	
30	Zav za cerebralnu paralizu	1	2	0,03	200,00
31	Zavod za ortopedsku protetiku BGD	4	5	0,08	125,00
32	Zavod za psihofiziol. porem. i gov.patolog. BGD	30	24	0,41	80,00
33	Zavod za imunolog.i virusol.Torlak BGD	27	27	0,46	100,00
34	Zavod za transfuziju krvi BGD	151	126	2,14	83,44
35	Zavod za virusologiju BGD	6	0	0,00	0,00
36	<b>Klinički centar Srbije</b>	<b>1698</b>	<b>1490</b>	<b>25,28</b>	<b>87,75</b>
	KCS Institut za kardio vaskul.bol. BGD	57	33	0,56	57,89
	KCS Institut za neurologiju	39	49	0,83	125,64
	KCS Institut za očne bolesti BGD	284	329	5,58	115,85
	KCS Institut za ORL i maksilifac hirurg.BGD	114	97	1,65	85,09
	KCS Institut za ortoped.hirurg. I traumatologBGD	32	21	0,36	65,63
	KCS Institut za psihijatriju BGD	8	5	0,08	62,50
	KCS Poliklinika BGD	0	2	0,03	
	KCS Urgentni centar BGD	23	28	0,48	121,74
	KCS Institut za TBC i plućne bolesti	17	28	0,48	164,71



	KCS Institut za alergol. i imunolog. BGD	17	5	0,08	29,41
	KCS Institut za digestivne bolesti BGD	107	112	1,90	104,67
	KCS Institut za endokr.dijabet. I met. BGD	164	140	2,38	85,37
	KCS Institut za hematologiju BGD	38	30	0,51	78,95
	KCS Institut za kožne bolesti BGD	15	11	0,19	73,33
	KCS Institut za tropske i infekt. bolesti	22	24	0,41	109,09
	KCS Institut za urologiju i nefrolog.BGD	419	277	4,70	66,11
	KCS Institut za neurohirurgiju BGD	232	167	2,83	71,98
	KCS Institut za soc.medic.organ.rada. BGD	0	0	0,00	
	KCS Centar za plastičnu i rekonstr.hirurgijuBGD	2	1	0,02	50,00
	KCS Centar za fizikalnu medic.i rehabil.BGD	0	1	0,02	
	KCS Centar za NMR BGD	1	5	0,08	500,00
	KCS Institut za nuklearnu medicinu BGD	47	83	1,41	176,60
	KCS Klinika za rehabilitaciju Dr Zotović BGD	0	2	0,03	
	KCS Institut za ginekol. i akuš. BGD	59	39	0,66	66,10
	KCS Institut za biohemiju Bgd	0	1	0,02	
	KCS Služba za radiološku dijagnostiku	1	0	0,00	0,00
	KCS Služba za patohistologiju	0	0	0,00	
37	Spec.zavod za štitnu žlijezdu Zlatibor	50	20	0,34	40,00
38	Institut za zdrav. zašt. djece i omladine N.Sad	0	1	0,02	
39	Institut za interne bolesti N.Sad	3	2	0,03	66,67
40	KC Novi Sad Institut za neurologiju	0	0	0,00	
41	KC Novi Sad Institut za hirurgiju	3	3	0,05	100,00
42	KC Novi Sad klinika za gin. I akušerstvo	2	11	0,19	550,00
43	KC Novi Sad klinika za uho grlo i nos	8	14	0,24	175,00
44	KC Novi Sad Klinika za očne bolesti	2	5	0,08	250,00
45	KC Novi Sad Institut za neurops. mentalno zdr.	0	1	0,02	
46	KC Novi Sad Klinika za infektivne bolesti	0	0	0,00	
47	Medicinski centar Valjevo	1	0	0,00	0,00
48	Medicinski centar Novi Pazar	2	0	0,00	0,00
49	Medicinski centar Kosovska Mitrovica	4	0	0,00	0,00
50	KBC Kragujevac	12	70	1,19	583,33
51	Bolnica za prevenciju liječ.cer. Sveti Sava	5	7	0,12	140,00
52	Opsta bolnica Smederevska Palanka	0	1	0,02	
53	Zdravstv.centar Kraljevo	2	0	0,00	0,00
54	Zdravstv.centar Kruševac	0	1	0,02	
55	Zdravstv.centar Sombor	1	1	0,02	100,00
56	Zdravstv.centar Užice	2	1	0,02	50,00
57	Zdravstv. centar Požarevac	0	0	0,00	
58	Zdravstv. centar Prokuplje	1	0	0,00	0,00
59	Zdravstv. centar Pančevo	0	0	0,00	
60	Zdravstv. centar Subotica	1	0	0,00	0,00
61	Zdravstv. centar Loznica	0	1	0,02	

62	Zdravstveni centar Čuprija	0	0	0,00	
63	Zdravstveni centar Čačak	1	5	0,08	500,00
64	Zdravstveni centar Zrenjanin	0	0	0,00	
65	Zdravstveni centar Zaječar	1	0	0,00	0,00
66	Zdravstveni centar Leskovac	0	2	0,03	
67	Zdravstveni centar Vrbas	1	0	0,00	0,00
68	Zdravstveni centar Smederevo	0	1	0,02	
69	Zdravstveni centar Šabac	1	0	0,00	0,00
70	Zdravstveni centar Arandelovac	0	0	0,00	
71	Zdravstveni centar Vršac	0	0	0,00	
72	Centar za nuklearnu medicinu Vinča	0	0	0,00	
73	Zdravstveni centar Aleksinac	0	0	0,00	
74	Biološki fakultet Beograd	3	1	0,02	33,33
75	Zu. Inst. za medicinska istraživanja BG	3	18	0,31	600,00
76	ZZZZ rad želj. saobr. BG	0	0	0,00	
77	Očna protetika MB gama trade	89	140	2,38	157,30
78	Klinički centar Banja Luka	1	0	0,00	0,00
79	SB Miloš klinika		245	4,16	
80	Univerzitetski klinički centar	0	0	0,00	
<b>UKUPNO</b>		<b>6.369</b>	<b>5.894</b>	<b>100,00</b>	<b>92,53</b>

Tabela II

**Pregled broja upućenih osiguranika na liječenje, kontrolu i dijagnostiku u Republiku Srbiju  
za period od 01.01. do 31.12.2011 u odnosu na 2010 godinu**

R.br.	Naziv ustanove	lijecenje		kontrola		dijagnostika		ukupno		% učešća		% 2011/2010
		2010	2011	2010	2011	2010	2011	2010	2011	2010	2011	
1	Dječja klinika Tiršova BGD	410	350	267	292	72	62	<b>749</b>	<b>704</b>	11,76	11,95	93,99
2	Ginekološko akušerska klinika BGD	13	20	3	3	2	0	<b>18</b>	<b>23</b>	0,28	0,39	127,78
3	Centar za hiperbaričnu komoru Bgd	0	2	0	0	0	0	<b>0</b>	<b>2</b>	0,00	0,03	
4	Institut za ekspl. fon. patol. govora	10	11	1	0	0	1	<b>11</b>	<b>12</b>	0,17	0,20	109,09
5	Institut za majku i dijete Novi Beograd	218	203	113	108	18	27	<b>349</b>	<b>338</b>	5,48	5,74	96,85
6	Institut za mentalno zdravlje BGD	16	37	11	20	0	1	<b>27</b>	<b>58</b>	0,42	0,98	214,81
7	Institut za mikrobiologiju i virusologiju BGD	1	1	0	0	4	13	<b>5</b>	<b>14</b>	0,08	0,24	
8	Institut za onkologiju i radiologiju BGD	412	244	181	123	9	17	<b>602</b>	<b>384</b>	9,45	6,52	63,79
9	Institut za reumatologiju BGD	23	15	8	16	40	48	<b>71</b>	<b>79</b>	1,11	1,34	111,27
10	Institut za kardio vaskul.bol. Sremska Kamenica	2	1	0	0	0	0	<b>2</b>	<b>1</b>	0,03	0,02	50,00
11	Institut za onkologiju Sremska Kamenica	78	7	10	0	132	32	<b>220</b>	<b>39</b>	3,45	0,66	17,73
12	Institut za plućne bolesti i TBC Sremska Kamen.	2	4	2	2	0	0	<b>4</b>	<b>6</b>	0,06	0,10	150,00
13	Institut za prev.liječ.reh. Niška banja	0	0	0	0	0	0	<b>0</b>	<b>0</b>	0,00	0,00	
14	Institut za molek. genetiku i genetski inženj.	2	8	0	0	34	70	<b>36</b>	<b>78</b>	0,57	1,32	216,67
15	Institut za neonatologiju	6	10	1	15	0	1	<b>7</b>	<b>26</b>	0,11	0,44	371,43
16	KBC Dedinje BGD	3	28	1	3	0	0	<b>4</b>	<b>31</b>	0,06	0,53	
17	KBC Bežanijska Kosa BGD	9	5	1	3	5	8	<b>15</b>	<b>16</b>	0,24	0,27	106,67

18	KBC Zvezdara BGD	82	130	34	54	3	4	<b>119</b>	<b>188</b>	1,87	3,19	157,98
19	Institut za kardio vaskul bol.Dedinje BGD	238	189	11	5	73	23	<b>322</b>	<b>217</b>	5,06	3,68	67,39
20	KBC Zemun	4	1	1	0	0	1	<b>5</b>	<b>2</b>	0,08	0,03	40,00
21	Klinika za neurol. I psihijatriju djece i omlad.BGD	26	40	34	20	22	10	<b>82</b>	<b>70</b>	1,29	1,19	85,37
22	Neuropsihij. boln. Laza Lazarević BGD	1	0	0	0	0	0	<b>1</b>	<b>0</b>	0,02	0,00	
23	Ortopedsko pred. Rudo BGD	11	1	2	2	0	0	<b>13</b>	<b>3</b>	0,20	0,05	23,08
24	Institut za ortop.hirurg.banjica BGD	105	98	95	126	0	1	<b>200</b>	<b>225</b>	3,14	3,82	112,50
25	Medicinski fakultet	2	1	0	0	3	3	<b>5</b>	<b>4</b>	0,08	0,07	80,00
26	Stomatološki fakultet BGD	25	60	36	20	1	1	<b>62</b>	<b>81</b>	0,97	1,37	130,65
27	U.K.C.Niš	14	6	3	0	2	0	<b>19</b>	<b>6</b>	0,30	0,10	31,58
28	KC Vojvodine Kl. za ortop. hirurg.		3		0		0		<b>3</b>		0,05	
<b>29</b>	<b>V.M.A BGD</b>	<b>729</b>	<b>542</b>	<b>385</b>	<b>316</b>	<b>191</b>	<b>201</b>	<b>1305</b>	<b>1059</b>	<b>20,49</b>	17,97	<b>81,15</b>
	V.M.A. Inst.za nuklearnu medicinu	6	3	0	0	63	48	<b>69</b>	<b>51</b>	1,08	0,87	73,91
	V.M.A. Inst.za patologiju i sob.medicinu	0	0	0	0	1	5	<b>1</b>	<b>5</b>	0,02	0,08	
	V.M:A. Inst. za radiologiju	12	6	0	0	1	0	<b>13</b>	<b>6</b>	0,20	0,10	46,15
	V.M:A. Inst. za medicinsku biohemiju	0	1	0	0	1	1	<b>1</b>	<b>2</b>	0,02	0,03	
	V.M:A. Inst. za mikrobiologiju	0	0	0	0	0	0	<b>0</b>	<b>0</b>	0,00	0,00	
	V.M:A. Inst. za medicinu rada	1	0	0	0	0	1	<b>1</b>	<b>1</b>	0,02	0,02	
	V.M:A. Inst. za transfuziologiju	1	0	0	0	0	0	<b>1</b>	<b>0</b>	0,02	0,00	
	V.M.A. K.L. za endokrinologiju	3	1	2	1	0	0	<b>5</b>	<b>2</b>	0,08	0,03	40,00
	V.M.A. K.L. za fizik. med. i rehabilitaciju	1	0	0	0	0	0	<b>1</b>	<b>0</b>	0,02	0,00	
	V.M.A. K.L. gastroenterologiju	40	33	10	10	10	20	<b>60</b>	<b>63</b>	0,94	1,07	105,00
	V.M.A. K.L.za hematologiju	129	97	184	179	17	33	<b>330</b>	<b>309</b>	5,18	5,24	93,64
	V.M.A. K.L. za infektivne bolesti	7	10	2	1	0	5	<b>9</b>	<b>16</b>	0,14	0,27	177,78
	V.M.A. K.L. za kardijalnu i grudnu hirurgiju	5	2	1	0	0	0	<b>6</b>	<b>2</b>	0,09	0,03	33,33
	V.M.A. K.L. za kardiologiju	3	3	0	0	1	0	<b>4</b>	<b>3</b>	0,06	0,05	75,00

	V.M.A. K.L. za maksiofacijalnu hirurgiju	52	39	18	22	0	0	<b>70</b>	<b>61</b>	1,10	1,04	87,14
	V.M.A. K.L. za nefrologiju	18	15	10	1	1	2	<b>29</b>	<b>18</b>	0,46	0,31	62,07
	V.M.A. K.L. za neurohirurgiju	6	9	2	2	0	0	<b>8</b>	<b>11</b>	0,13	0,19	137,50
	V.M.A. K.L. za neurologiju	5	8	0	1	2	1	<b>7</b>	<b>10</b>	0,11	0,17	142,86
	V.M.A. K.L. za oftalmologiju	278	176	100	68	11	15	<b>389</b>	<b>259</b>	6,11	4,40	66,58
	V.M.A. K.L. za opštu i vaskularnu hirurgiju	16	9	3	2	0	0	<b>19</b>	<b>11</b>	0,30	0,19	57,89
	V.M.A. K.L. za plastičnu hirurgiju i opekotine	17	18	6	7	0	0	<b>23</b>	<b>25</b>	0,36	0,42	108,70
	V.M.A. K.L. za pihijatriju	4	2	0	0	0	0	<b>4</b>	<b>2</b>	0,06	0,03	50,00
	V.M.A. K.L. za pulmologiju	3	1	2	0	0	1	<b>5</b>	<b>2</b>	0,08	0,03	40,00
	V.M.A. K.L. za reumatologiju	8	18	2	2	66	53	<b>76</b>	<b>73</b>	1,19	1,24	96,05
	V.M.A. K.L. za stomatologiju	6	13	8	0	0	0	<b>14</b>	<b>13</b>	0,22	0,22	92,86
	V.M.A. K.L. za traumatologiju i ortopediju	19	13	9	3	0	0	<b>28</b>	<b>16</b>	0,44	0,27	57,14
	V.M.A. K.L. za uho, nos i grlo	23	11	13	5	0	1	<b>36</b>	<b>17</b>	0,57	0,29	47,22
	V.M.A. K.L. za urgentnu int. medicinu	5	0	1	0	0	0	<b>6</b>	<b>0</b>	0,09	0,00	0,00
	V.M.A. K.L. za urgentnu toksikologiju	0	0	0	0	1	0	<b>1</b>	<b>0</b>	0,02	0,00	0,00
	V.M.A. K.L. za urologiju	48	36	9	3	15	14	<b>72</b>	<b>53</b>	1,13	0,90	73,61
	VMA. K.L. Za abdominalnu hirurgiju		10		7		1	<b>0</b>	<b>18</b>			
	V.M.A. K.L. za dermatovenerologiju	11	7	3	2	1	0	<b>15</b>	<b>9</b>	0,24	0,15	60,00
	V.M.A. Spcijalistička poliklinika	2	1	0	0	0	0	<b>2</b>	<b>1</b>	0,03	0,02	
	V.M.A. Centar hitne pomoći	0	0	0	0	0	0	<b>0</b>	<b>0</b>	0,00	0,00	
29	Zav. za bolesti zavisnosti BGD	0	0	0	0	0	0	<b>0</b>	<b>0</b>	0,00	0,00	
30	Zav za cerebralnu paralizu	1	1	0	1	0	0	<b>1</b>	<b>2</b>	0,02	0,03	200,00
31	Zavod za ortopedsku protetiku BGD	4	4	0	1	0	0	<b>4</b>	<b>5</b>	0,06	0,08	125,00
32	Zavod za psihofiziol. porem. i gov.patolog. BGD	17	18	12	6	1	0	<b>30</b>	<b>24</b>	0,47	0,41	80,00
33	Zavod za imunolog.i virusol.Torlak BGD	11	3	0	0	16	24	<b>27</b>	<b>27</b>	0,42	0,46	100,00
34	Zavod za transfuziju krvi BGD	7	9	1	1	143	116	<b>151</b>	<b>126</b>	2,37	2,14	83,44

35	Zavod za virusologiju BGD	6	0	0	0	0	0	6	0	0,09	0,00	
<b>36</b>	<b>Klinički centar Srbije</b>	<b>1114</b>	<b>895</b>	<b>414</b>	<b>392</b>	<b>170</b>	<b>203</b>	<b>1698</b>	<b>1490</b>	<b>26,66</b>	<b>25,28</b>	<b>87,75</b>
	KCS Institut za kardio vaskul.bol. BGD	33	17	21	13	3	3	57	33	0,89	0,56	57,89
	KCS Institut za neurologiju	28	26	6	10	5	13	39	49	0,61	0,83	125,64
	KCS Institut za očne bolesti BGD	171	181	87	127	26	21	284	329	4,46	5,58	115,85
	KCS Institut za ORL i maksilifac hirurg.BGD	48	47	37	29	29	21	114	97	1,79	1,65	85,09
	KCS Institut za ortoped.hirurg. I traumatologBGD	16	13	16	8	0	0	32	21	0,50	0,36	65,63
	KCS Institut za psihijatriju BGD	2	3	5	2	1	0	8	5	0,13	0,08	62,50
	KCS Poliklinika BGD	0	0	0	1	0	1	0	2	0,00	0,03	#DIV/0!
	KCS Urgentni centar BGD	21	27	1	1	1	0	23	28	0,36	0,48	121,74
	KCS Institut za TBC i plućne bolesti	9	16	8	11	0	1	17	28	0,27	0,48	164,71
	KCS Institut za alergol. I imunolog. BGD	15	4	1	0	1	1	17	5	0,27	0,08	29,41
	KCS Institut za digestivne bolesti BGD	67	60	21	32	19	20	107	112	1,68	1,90	104,67
	KCS Institut za endokr.dijabet. I met. BGD	94	70	53	54	17	16	164	140	2,57	2,38	85,37
	KCS Institut za hematologiju BGD	21	17	15	12	2	1	38	30	0,60	0,51	78,95
	KCS Institut za kožne bolesti BGD	13	6	2	3	0	2	15	11	0,24	0,19	73,33
	KCS Institut za tropske i infekt. bolesti	13	11	2	3	7	10	22	24	0,35	0,41	109,09
	KCS Institut za urologiju i nefrolog.BGD	343	217	63	49	13	11	419	277	6,58	4,70	66,11
	KCS Institut za neurohirurgiju BGD	169	138	61	26	2	3	232	167	3,64	2,83	71,98
	KCS Institut za soc.medic.organ.rada. BGD	0	0	0	0	0	0	0	0	0,00	0,00	
	KCS Centar za plastičnu i rekonstr.hirurgijuBGD	1	0	1	1	0	0	2	1	0,03	0,02	
	KCS Centar za fizikalnu medic.i rehabil.BGD	0	0	0	0	0	1	0	1	0,00	0,02	
	KCS Centar za NMR BGD	0	1	0	1	1	3	1	5	0,02	0,08	
	KCS Institut za nuklearnu medicinu BGD	5	10	0	0	42	73	47	83	0,74	1,41	176,60
	KCS Klinika za rehabilitaciju Dr Zotivić BGD	0	2	0	0	0	0	0	2	0,00	0,03	

	KCS Institut za ginekol. i akuš. BGD	45	29	14	8	0	2	<b>59</b>	<b>39</b>	0,93	0,66	66,10
	KCS Institut za biohemiju Bgd	0	0	0	1	0	0	<b>0</b>	<b>1</b>	0,00	0,02	
	KCS Služba za radiološku dijagnostiku	0	0	0	0	1	0	<b>1</b>	<b>0</b>	0,02	0,00	
	KCS Služba za patohistologiju	0	0	0	0	0	0	<b>0</b>	<b>0</b>	0,00	0,00	#DIV/0!
37	Spec.zavod za štitnu žlijezdu Zlatibor	41	14	1	4	8	2	<b>50</b>	<b>20</b>	0,79	0,34	40,00
38	Institut za zdrav. zašt. djece i omladine N.Sad	0	1	0	0	0	0	<b>0</b>	<b>1</b>	0,00	0,02	#DIV/0!
39	Institut za interne bolesti N.Sad	3	2	0	0	0	0	<b>3</b>	<b>2</b>	0,05	0,03	66,67
40	KC Novi Sad Institut za neurologiju	0	0	0	0	0	0	<b>0</b>	<b>0</b>	0,00	0,00	
41	KC Novi Sad Institut za hirurgiju	3	3	0	0	0	0	<b>3</b>	<b>3</b>	0,05	0,05	100,00
42	KC Novi Sad klinika za gin. I akušerstvo	2	11	0	0	0	0	<b>2</b>	<b>11</b>	0,03	0,19	
43	KC Novi Sad klinika za uho grlo i nos	4	7	3	3	1	4	<b>8</b>	<b>14</b>	0,13	0,24	175,00
44	KC Novi Sad Klinika za očne bolesti	1	3	1	2	0	0	<b>2</b>	<b>5</b>	0,03	0,08	250,00
45	KC Novi Sad Institut za neurops. mentalno zdr.	0	1	0	0	0	0	<b>0</b>	<b>1</b>	0,00	0,02	
46	KC Novi Sad Klinika za infektivne bolesti	0	0	0	0	0	0	<b>0</b>	<b>0</b>	0,00	0,00	
47	Medicinski centar Valjevo	1	0	0	0	0	0	<b>1</b>	<b>0</b>	0,02	0,00	
48	Medicinski centar Novi Pazar	2	0	0	0	0	0	<b>2</b>	<b>0</b>	0,03	0,00	
49	Medicinski centar Kosovska Mitrovica	4	0	0	0	0	0	<b>4</b>	<b>0</b>	0,06	0,00	0,00
50	KBC Kragujevac	8	48	2	3	2	19	<b>12</b>	<b>70</b>	0,19	1,19	583,33
51	Bolnica za prevenciju liječ.cer. Sveti Sava	5	7	0	0	0	0	<b>5</b>	<b>7</b>	0,08	0,12	140,00
52	Opsta bolnica Smederevska Palanka	0	1	0	0	0	0	<b>0</b>	<b>1</b>	0,00	0,02	
53	Zdravstv.centar Kraljevo	2	0	0	0	0	0	<b>2</b>	<b>0</b>	0,03	0,00	
54	Zdravstv.centar Kruševac	0	1	0	0	0	0	<b>0</b>	<b>1</b>	0,00	0,02	
55	Zdravstv.centar Sombor	1	1	0	0	0	0	<b>1</b>	<b>1</b>	0,02	0,02	100,00
56	Zdravstv.centar Užice	2	1	0	0	0	0	<b>2</b>	<b>1</b>	0,03	0,02	
57	Zdravstv. centar Požarevac	0	0	0	0	0	0	<b>0</b>	<b>0</b>	0,00	0,00	
58	Zdravstv. centar Prokuplje	1	0	0	0	0	0	<b>1</b>	<b>0</b>	0,02	0,00	
59	Zdravstv. centar Pančevo	0	0	0	0	0	0	<b>0</b>	<b>0</b>	0,00	0,00	

60	Zdravstv. centar Subotica	1	0	0	0	0	0	1	0	0,02	0,00	
61	Zdravstv. centar Loznica	0	1	0	0	0	0	0	1	0,00	0,00	
62	Zdravstveni centar Čuprija	0	0	0	0	0	0	0	0	0,00	0,00	
63	Zdravstveni centar Čačak	1	5	0	0	0	0	1	5	0,02	0,08	500,00
64	Zdravstveni centar Zrenjanin	0	0	0	0	0	0	0	0	0,00	0,00	
65	Zdravstveni centar Zaječar	1	0	0	0	0	0	1	0	0,02	0,00	
66	Zdravstveni centar Leskovac	0	2	0	0	0	0	0	2	0,00	0,03	
67	Zdravstveni centar Vrbas	1	0	0	0	0	0	1	0	0,02	0,00	
68	Zdravstveni centar Smederevo	0	0	0	0	0	0	0	0	0,00	0,02	
69	Zdravstveni centar Šabac	1	0	0	0	0	0	1	0	0,02	0,00	
70	Zdravstveni centar Arandelovac	0	0	0	0	0	0	0	0	0,00	0,00	
71	Zdravstveni centar Vršac	0	0	0	0	0	0	0	0	0,00	0,00	
72	Centar za nuklearnu medicinu Vinča	0	0	0	0	0	0	0	0	0,00	0,00	
73	Zdravstveni centar Aleksinac	0	0	0	0	0	0	0	0	0,00	0,00	
74	Biološki fakultet Beograd	2	1	0	0	1	0	3	1	0,05	0,02	
75	Zu. Inst. za medicinska istraživanja BG	0	1	0	0	3	17	3	18	0,05	0,31	600,00
76	ZZZZ rad želj. saobr. BG	0	0	0	0	0	0	0	0	0,00	0,00	
77	Očna protetika MB gama trade	71	106	17	34	1	0	89	140	1,40	2,20	157,30
78	Klinički centar Banja Luka	1	0	0	0	0	0	1	0	0,02	0,00	0,00
79	SB Miloš klinika		188		51		6		245	0,00	0,00	
80	Univerzitetski klinički centar	0	0	0	0	0	0	0	0	0,00	0,00	
<b><u>UKUPNO</u></b>		<b>3.761</b>	<b>3.353</b>	<b>1.651</b>	<b>1.626</b>	<b>957</b>	<b>915</b>	<b>6.369</b>	<b>5.894</b>	<b>100,00</b>	<b>100,00</b>	<b>92,53</b>



Tabela III

**UPOREDNI PRIKAZ BROJA OSIGURANIKA KOJI SU UPUĆENI  
NA LIJEČENJE, KONTROLU I DIJAGNOSTIKU U REPUBLIKU SRBIJU**

<b>R.br.</b>	<b>Filijala</b>	<b>2010.</b>	<b>2011</b>	<b>% 2011/10</b>
1	Bar	406	375	92,4
2	Bijelo Polje	360	343	95,3
3	Budva	188	187	99,5
4	Cetinje	188	143	76,1
5	Danilovgrad	180	140	77,8
6	Herceg Novi	304	299	98,4
7	Berane	395	349	88,4
8	Kolašin	51	78	152,9
9	Kotor	194	144	74,2
10	Mojkovac	90	123	136,7
11	Nikšić	774	707	91,3
12	Plav	86	54	62,8
13	Šavnik	3	2	66,7
14	Pljevlja	269	205	76,2
15	Rožaje	209	204	97,6
16	Plužine	15	21	140,0
17	Podgorica	2.406	2.238	93,0
18	Tivat	101	104	103,0
19	Ulcinj	110	110	100,0
20	Žabljak	30	16	53,3
21	Andrijevica	10	51	510,0
	<b>UKUPNO</b>	<b>6.369</b>	<b>5.894</b>	<b>92,5</b>

Tabela IV

**UPOREDNI PRIKAZ BROJA OSIGURANIKA KOJI SU UPUĆENI NA  
LIJEČENJE U REPUBLIKU SRBIJU**

<b>R.br.</b>	<b>Filijala</b>	<b>2010</b>	<b>2011</b>	<b>% 2011/10</b>
1	Bar	275	219	79,6
2	Bijelo Polje	218	196	89,9
3	Budva	99	89	89,9
4	Cetinje	128	87	68,0
5	Danilovgrad	109	87	79,8
6	Herceg Novi	199	186	93,5
7	Berane	233	202	86,7
8	Kolašin	28	49	175,0
9	Kotor	125	93	74,4
10	Mojkovac	54	76	140,7
11	Nikšić	448	407	90,8
12	Plav	52	31	59,6
13	Šavnik	3	1	33,3
14	Pljevlja	154	94	61,0
15	Rožaje	141	128	90,8
16	Plužine	11	18	163,6
17	Podgorica	1.314	1.204	91,6
18	Tivat	65	73	112,3
19	Ulcinj	83	77	92,8
20	Žabljak	16	7	43,8
21	Andrijevica	6	29	483,3
	<b>UKUPNO</b>	<b>3.761</b>	<b>3.353</b>	<b>89,2</b>

**Tabela V**

**UPOREDNI PRIKAZ BROJA OSIGURANIKA KOJI SU UPUĆENI RADI  
KONROLE U REPUBLIKU SRBIJU**

<b>R.br.</b>	<b>Filijala</b>	<b>2010</b>	<b>2011</b>	<b>% 2011/10</b>
1	Bar	84	110	131,0
2	Bijelo Polje	110	110	100,0
3	Budva	54	56	103,7
4	Cetinje	31	31	100,0
5	Danilovgrad	38	28	73,7
6	Herceg Novi	81	81	100,0
7	Berane	128	104	81,3
8	Kolašin	12	13	108,3
9	Kotor	48	29	60,4
10	Mojkovac	28	39	139,3
11	Nikšić	203	201	99,0
12	Plav	30	22	73,3
13	Šavnik			
14	Pljevlja	83	73	88,0
15	Rožaje	64	67	104,7
16	Plužine	1	1	100,0
17	Podgorica	590	577	97,8
18	Tivat	36	31	86,1
19	Ulcinj	18	28	155,6
20	Žabljak	9	4	44,4
21	Andrijevića	3	21	700,0
	<b>UKUPNO</b>	<b>1.651</b>	<b>1.626</b>	<b>98,5</b>

**Tabela VI**

**UPOREDNI PRIKAZ BROJA OSIGURANIKA KOJI SU UPUĆENI NA  
DIJAGNOSTIKU U REPUBLIKU SRBIJU**

<b>R.br.</b>	<b>Filijala</b>	<b>2010</b>	<b>2011</b>	<b>% 2011/10</b>
1	Bar	47	46	97,9
2	Bijelo Polje	32	37	115,6
3	Budva	35	42	120,0
4	Cetinje	29	25	86,2
5	Danilovgrad	33	26	78,8
6	Herceg Novi	24	32	133,3
7	Berane	34	43	126,5
8	Kolašin	11	16	145,5
9	Kotor	21	22	104,8
10	Mojkovac	8	8	100,0
11	Nikšić	123	99	80,5
12	Plav	4	1	25,0
13	Šavnik		1	
14	Pljevlja	32	38	118,8
15	Rožaje	4	9	225,0
16	Plužine	3	2	66,7
17	Podgorica	502	457	91,0
18	Tivat			
19	Ulcinj	9	5	55,6
20	Žabljak	5	5	100,0
21	Andrijevica	1	1	
	<b>UKUPNO</b>	<b>957</b>	<b>915</b>	<b>95,6</b>

**Uporedni prikaz ukupno upućenih i iznosa sredstava za  
liječenje, kontrolu i dijagnostiku u Republici Srbiji u 2011. godini**

**Tabela VII**

R.br.	Naziv ustanove	Upuć.	Iznos	Upuć.	Iznos	index	index
		2010	2.010	2011	2.011	2011/10	2011/10
1	Dječja klinika Tiršova BGD	<b>749</b>	492.468,73	<b>704</b>	326.762,17	93,99	66,35
2	Ginekološko akušerska klinika BGD	<b>18</b>	9.303,71	<b>23</b>	27.795,73	127,78	298,76
3	Centar za hiperbaričnu komoru Bgd	<b>0</b>		<b>2</b>	3.120,00		
4	Institut za ekspl. fon. patol. govora	<b>11</b>	47.743,00	<b>12</b>	28.170,00	109,09	59,00
5	Institut za majku i dijete Novi Beograd	<b>349</b>	356.277,97	<b>336</b>	573.008,20	96,28	160,83
6	Institut za mentalno zdravlje BGD	<b>27</b>	5.507,62	<b>58</b>	18.203,31	214,81	330,51
7	Institut za mikrobiologiju i virusologiju BGD	<b>5</b>		<b>14</b>		280,00	
8	Institut za onkologiju i radiologiju BGD	<b>602</b>	720.807,30	<b>384</b>	436.200,72	63,79	60,52
9	Institut za reumatologiju BGD	<b>71</b>	15.215,50	<b>78</b>	10.654,83	109,86	70,03
10	Institut za kardio vaskul.bol. Sremska Kamenica	<b>2</b>		<b>1</b>	2.520,00	50,00	
11	Institut za onkologiju Sremska Kamenica	<b>220</b>	181.350,30	<b>39</b>	39.417,10	17,73	21,74
12	Institut za plućne bolesti i TBC Sremska Kamen.	<b>4</b>	348,82	<b>7</b>	4.490,30	175,00	
13	Institut za prev.liječ.reh. Niška banja	<b>0</b>		<b>0</b>			
14	Institut za molek. genetiku i genetski inženj.	<b>36</b>	2.205,81	<b>78</b>	10.757,58	216,67	
15	Institut za neonatologiju	<b>7</b>		<b>26</b>	5.926,47	371,43	
16	KBC Dedinje BGD	<b>4</b>		<b>31</b>		775,00	
17	KBC Bežanijska Kosa BGD	<b>15</b>	1.761,18	<b>16</b>	691,08	106,67	39,24
18	KBC Zvezdara BGD	<b>119</b>	15.026,50	<b>188</b>	64.204,74	157,98	427,28
19	Institut za kardio vaskul bol.Dedinje BGD	<b>322</b>	1.189.004,78	<b>217</b>	785.410,14	67,39	66,06
20	KBC Zemun	<b>5</b>		<b>2</b>	1.586,48	40,00	
21	Klinika za neurol. I psihijatriju djece i omlad.BGD	<b>82</b>	21.350,22	<b>70</b>	38.359,74	85,37	179,67
22	Neuropsihij. boln. Laza Lazarević BGD	<b>1</b>		<b>0</b>		0,00	
23	Ortopedsko pred. Rudo BGD	<b>13</b>	2.874,68	<b>3</b>	4.936,80	23,08	
24	Institut za ortop.hirurg.banjica BGD	<b>200</b>	439.474,75	<b>225</b>	451.882,75	112,50	102,82
25	Medicinski fakultet	<b>5</b>		<b>5</b>	1.101,74	100,00	
26	Stomatološki fakultet BGD	<b>62</b>	28.631,77	<b>81</b>	12.348,57	130,65	43,13
27	U.K.C.Niš	<b>19</b>	20.252,19	<b>6</b>	11.145,80	31,58	55,04
28	KC Vojvodine Kl. za ortop. hirurg.			<b>3</b>			
29	<b>V.M.A BGD</b>	<b>1.305</b>	<b>1.117.676,09</b>	<b>1059</b>	<b>1.016.083,50</b>	<b>81,15</b>	<b>90,91</b>
	V.M.A. Inst.za nuklearnu medicinu	<b>69</b>		<b>51</b>		73,91	
	V.M.A. Inst.za patologiju i sob.medicinu	<b>1</b>		<b>5</b>			
	V.M:A. Inst. za radiologiju	<b>13</b>		<b>6</b>		46,15	

	V.M:A. Inst. za medicinsku biohemiju	1		2			
	V.M:A. Inst. za mikrobiologiju	0		0			
	V.M:A. Inst. za medicinu rada	1		1			
	V.M:A. Inst. za transfuziologiju	1		0			
	V.M.A. K.L. za endokrinologiju	5		2		40,00	
	V.M.A. K.L. za fizik. med. i rehabilitaciju	1		0		0,00	
	V.M.A. K.L. gastroenterologiju	60		63		105,00	
	V.M.A. K.L.za hematologiju	330		309		93,64	
	V.M.A. K.L. za infektivne bolesti	9		16		177,78	
	V.M.A. K.L. za kardijalnu i grudnu hirurgiju	6		2		33,33	
	V.M.A. K.L. za kardiologiju	4		3		75,00	
	V.M.A. K.L. za maksiofacijalnu hirurgiju	70		61		87,14	
	V.M.A. K.L. za nefrologiju	29		18		62,07	
	V.M.A. K.L. za neurohirurgiju	8		11		137,50	
	V.M.A. K.L. za neurologiju	7		10		142,86	
	V.M.A. K.L. za oftalmologiju	389		259		66,58	
	V.M.A. K.L. za opštu i vaskularnu hirurgiju	19		11		57,89	
	V.M.A. K.L. za plastičnu hirurgiju i opekotine	23		25		108,70	
	V.M.A. K.L. za psihijatriju	4		2		50,00	
	V.M.A. K.L. za pulmologiju	5		2		40,00	
	V.M.A. K.L. za reumatologiju	76		73		96,05	
	V.M.A. K.L. za stomatologiju	14		13		92,86	
	V.M.A. K.L. za traumatologiju i ortopediju	28		16		57,14	
	V.M.A. K.L. za uho, nos i grlo	36		17		47,22	
	V.M.A. K.L. za urgentnu int. medicinu	6		0		0,00	
	V.M.A. K.L. za urgentnu toksikologiju	1		0		0,00	
	V.M.A. K.L. za urologiju	72		53		73,61	
	VMA. K.L. Za abdominalnu hirurgiju	0		18			
	V.M.A. K.L. za dermatovenerologiju	15		9		60,00	
	V.M.A. Spcijalistička poliklinika	2		1			
	V.M.A. Centar hitne pomoći	0		0			
29	Zav. za bolesti zavisnosti BGD	0		0			
30	Zav za cerebralnu paralizu	1		2	4.417,52	200,00	
31	Zavod za ortopedsku protetiku BGD	4	9.156,24	5	2.851,72	125,00	31,15
32	Zavod za psihofiziol. porem. i gov.patolog. BGD	30	14.483,12	24	14.864,95	80,00	102,64
33	Zavod za imunolog.i virusol.Torlak BGD	27	1.793,10	27	4.372,24	100,00	243,84
34	Zavod za transfuziju krvi BGD	151	36.795,18	126	30.868,07	83,44	
35	Zavod za virusologiju BGD	6		0			
36	<b>Klinički centar Srbije</b>	<b>1.698</b>	<b>2.055.453,82</b>	<b>1490</b>	<b>1.757.824,30</b>	<b>87,75</b>	<b>85,52</b>
	KCS Institut za kardio vaskul.bol. BGD	57		33		57,89	
	KCS Institut za neurologiju	39		49		125,64	
	KCS Institut za očne bolesti BGD	284		329		115,85	
	KCS Institut za ORL i maksilifac hirurg.BGD	114		97		85,09	

	KCS Institut za ortoped.hirurg. I traumatologBGD	32		21		65,63	
	KCS Institut za psihijatriju BGD	8		5		62,50	
	KCS Poliklinika BGD	0		2			
	KCS Urgentni centar BGD	23		28		121,74	
	KCS Institut za TBC i plućne bolesti	17		28		164,71	
	KCS Institut za alergol. I imunolog. BGD	17		5		29,41	
	KCS Institut za digestivne bolesti BGD	107		112		104,67	
	KCS Institut za endokr.dijabet. I met. BGD	164		140		85,37	
	KCS Institut za hematologiju BGD	38		30		78,95	
	KCS Institut za kožne bolesti BGD	15		11		73,33	
	KCS Institut za tropske i infekt. bolesti	22		24		109,09	
	KCS Institut za urologiju i nefrolog.BGD	419		277		66,11	
	KCS Institut za neurohirurgiju BGD	232		167		71,98	
	KCS Institut za soc.medic.organ.rada. BGD	0		0			
	KCS Centar za plastičnu i rekonstr.hirurgijuBGD	2		1			
	KCS Centar za fizikalnu medic.i rehabil.BGD	0		1			
	KCS Centar za NMR BGD	1		5		500,00	
	KCS Institut za nuklearnu medicinu BGD	47		83		176,60	
	KCS Klinika za rehabilitaciju Dr Zotović BGD	0	1.470,00	2	2.380,00		
	KCS Institut za ginekol. i akuš. BGD	59		39		66,10	
	KCS Institut za biohemiju Bgd	0		1			
	KCS Služba za radiološku dijagnostiku	1		0			
	KCS Služba za patohistologiju	0		0			
37	Spec.zavod za štitnu žlijezdu Zlatibor	50	178,54	20		40,00	
38	Institut za zdrav. zašt. djece i omladine N.Sad	0		1	6.570,83		
39	Institut za interne bolesti N.Sad	3		2		66,67	
40	KC Novi Sad Institut za neurologiju	0		0			
41	KC Novi Sad Institut za hirurgiju	3		3		100,00	
42	KC Novi Sad klinika za gin. I akušerstvo	2		11		550,00	
43	KC Novi Sad klinika za uho grlo i nos	8	41.323,00	14	34.670,00	175,00	
44	KC Novi Sad Klinika za očne bolesti	2		5		250,00	
45	KC Novi Sad Institut za neurops. mentalno zdr.	0		1			
46	KC Novi Sad Klinika za infektivne bolesti	0		0			
47	Medicinski centar Valjevo	1		0			
48	Medicinski centar Novi Pazar	2		0			
49	Medicinski centar Kosovska Mitrovica	4		0		0,00	
50	KBC Kragujevac	12	945,91	70	42.900,07	583,33	4.535,32
51	Bolnica za prevenciju liječ.cer. Sveti Sava	5		7		140,00	
52	Opsta bolnica Smederevska Palanka	0		1			
53	Zdravstv.centar Kraljevo	2		0			
54	Zdravstv.centar Kruševac	0		1			
55	Zdravstv.centar Sombor	1		1		100,00	

56	Zdravstv.centar Užice	2	351,91	1		50,00	0,00
57	Zdravstv. centar Požarevac	0		0			
58	Zdravstv. centar Prokuplje	1		0			
59	Zdravstv. centar Pančevo	0		0			
60	Zdravstv. centar Subotica	1		0		0,00	
61	Zdravstv. centar Loznica	0		1			
62	Zdravstveni centar Čuprija	0		0			
63	Zdravstveni centar Čačak	1		5		500,00	
64	Zdravstveni centar Zrenjanin	0		0	1.100,00		
65	Zdravstveni centar Zaječar	1		0			
66	Zdravstveni centar Leskovac	0		2			
67	Zdravstveni centar Vrbas	1		0			
68	Zdravstveni centar Smederevo	0		1			
69	Zdravstveni centar Šabac	1		0			
70	Zdravstveni centar Arandelovac	0		0			
71	Zdravstveni centar Vršac	0		0	19.800,00		
72	Centar za nuklearnu medicinu Vinča	0		0			
73	Zdravstveni centar Aleksinac	0		0			
74	Biološki fakultet Beograd	3		1			
75	Zu. Inst. za medicinska istraživanja BG	3		18		600,00	
76	ZZZZ rad želj. saobr. BG	0		0			
77	Očna protetika MB gama trade	89	60.900,00	140	90.300,00		148,28
78	Klinički centar Banja Luka	1		0			
79	SB Miloš klinika			245	339.066,00		
80	Univerzitetski klinički centar	0		0			
81	Ostale zdravstvene ustanove*		97.913,83		84.681,08		86,49
	<b>UKUPNO</b>	<b>6.369</b>	<b>6.988.045,57</b>	<b>5.894</b>	<b>6.311.444,53</b>	<b>92,53</b>	<b>90,32</b>



Tabela VIII

**UPOREDNI PRIKAZ BROJA OSIGURANIKA KOJI SU UPUĆENI RADI  
REHABILITACIJE U IGALO**

<b>R.br.</b>	<b>Filijala</b>	<b>2010</b>	<b>2011</b>	<b>% 2011/10</b>
1	Bar	194	185	95,36
2	Bijelo Polje	289	281	97,23
3	Budva	70	99	141,43
4	Cetinje	103	99	96,12
5	Danilovgrad	88	82	93,18
6	Herceg Novi	173	178	102,89
7	Berane	244	251	102,87
8	Kolašin	58	40	68,97
9	Kotor	115	120	104,35
10	Mojkovac	57	52	91,23
11	Nikšić	501	504	100,60
12	Plav	52	41	78,85
13	Šavnik	15	10	66,67
14	Pljevlja	229	203	88,65
15	Rožaje	96	103	107,29
16	Plužine	27	38	140,74
17	Podgorica	1.093	1.129	103,29
18	Tivat	57	68	119,30
19	Ulcinj	85	77	90,59
20	Žabljak	24	23	95,83
21	Andrijevisa	8	21	262,50
<b>UKUPNO</b>		<b>3.578</b>	<b>3.604</b>	<b>100,73</b>

**Tabela IX**

**UPOREDNI PRIKAZ BROJA OSIGURANIKA KOJI SU UPUĆENI NA  
LIJEČENJE U BOLNICU MELJINE**

<b>R.br.</b>	<b>Filijala</b>	<b>2010</b>	<b>2011</b>	<b>% 2011/10</b>
1	Bar	35	50	142,9
2	Bijelo Polje	74	105	141,9
3	Budva	8	19	237,5
4	Cetinje	18	26	144,4
5	Danilovgrad	18	24	133,3
6	Herceg Novi	16	36	225,0
7	Berane	46	38	82,6
8	Kolašin	8	12	150,0
9	Kotor	13	16	123,1
10	Mojkovac	9	11	122,2
11	Nikšić	93	116	124,7
12	Plav	4	2	50,0
13	Šavnik	1		
14	Pljevlja	28	40	142,9
15	Rožaje	8	12	150,0
16	Plužine	2	4	200,0
17	Podgorica	281	343	122,1
18	Tivat	10	8	80,0
19	Ulcinj	7	9	128,6
20	Žabljak	5	5	100,0
21	Andrijevica		1	
<b>UKUPNO</b>		<b>684</b>	<b>877</b>	<b>128,2</b>