

**IZVJEŠTAJ O LIJEČENJU, KONTROLI I DIJAGNOSTICI
VAN SISTEMA ZDRAVSTVA CRNE GORE
ZA PERIOD 01.01. DO 31.12.2008.GODINE**

Podgorica, maj 2009.godine

Pripremili:

Sektor za plansko – analitičke i poslove kontrole

-Mirjana Kojičić

- **Odjeljenje za plan i analizu**

- Ranislavka Andrić

- Vera Drakulović

- **Odjeljenje za kontrolu**

- dr Sanja Simović

- dr Snežana Malović

- Seniha Marković

- Ivan Vujović

Sadržaj:

I UVOD	4
II Liječenje, kontrola i dijagnostika u Srbiji	5
2.1. Liječenje, kontrola i dijagnostika u Srbiji po filijalama Fonda	6
2.2. Liječenje u Srbiji	8
2.2.1. Liječenje u Srbiji po filijalama Fonda	9
2.3. Kontrola u Srbiji	10
2.3.1. Kontrola u Srbiji po filijalama Fonda	11
2.4. Dijagnostika u Srbiji	12
2.4.1. Dijagnostika u Srbiji po filijalama Fonda	13
2.5. Izdaci za liječenje, kontrolu i dijagnostiku u Srbiji	14
2.6. Analiza upućenih na liječenje, kontrolu i dijagnostiku u Srbiju po dijagnozama ..	16
III Rehabilitacija u Institutu „dr Simo Milošević“ Igalo	43
3.1. Rehabilitacija u Institutu „dr Simo Milošević“ Igalo po filijalama Fonda	43
3.2. Izdaci za liječenje u Institutu „dr Simo Milošević“ Igalo	44
3.3. Analiza upućenih na liječenje u Institut „dr Simo Milošević“ Igalo po dijagnozama	45
IV Liječenje u Vojnoj bolnici Meljine	47
4.1. Liječenje u Vojnoj bolnici Meljine po filijalama Fonda	47
4.2. Izdaci za liječenje u Vojnoj bolnici Meljine	48
4.3. Analiza upućenih na liječenje u Vojnu bolnicu Meljine po dijagnozama	49
V Liječenje u inostranstvu	50
5.1. Izdaci za liječenje u inostranstvu	51
5.2. Analiza upućenih na liječenje u inostranstvu po dijagnozama	51
VI Zaključci	56
PRILOG	61

I UVOD

Upućivanje na liječenje osiguranika iz Crne Gore u zdravstvene ustanove van sistema javnog zdravstva uređuje:

- Zakon o zdravstvenom osiguranju (Sl. list RCG br. 39/04);
- Pravilnik o bližim uslovima i načinu ostvarivanja određenih prava iz obaveznog zdravstvenog osiguranja (Sl. list RCG br. 69/06);
- Pravilnik o sastavu, načinu obrazovanja i radu Prvostepene Ljekarske komisije(Sl. list RCGbr. 69/06)
- Pravilnik o indikacijama i načinu korišćenja medicinske rehabilitacije u zdravstvenim ustanovama koje obavljaju specijalizovanu rehabilitaciju (Sl.list RCG br.74/06);
- Pravilnik o načinu i postupku upućivanja osiguranih lica radi liječenja u inostranstvo (Sl. list RCG br. 74/06)

Na osnovu navedenih akata posebno se uređuje upućivanje na liječenje van Crne Gore i van sistema javnog zdravstva :

- Upućivanje radi liječenja u zdravstvene ustanove u Srbiji sa kojima Fond ima zaključen ugovor, vrši se na predlog konzilijuma doktora odgovarajuće specijalnosti KC CG i na osnovu nalaza i mišljenja Prvostepene Ljekarske komisije Fonda;
- Upućivanje osiguranika u zdravstvene ustanove koje obavljaju specijalizovanu medicinsku rehabilitaciju sa kojom Fond za zdravstveno osiguranje ima zaključen ugovor vrši se na predlog konzilijuma doktora za medicinsku rehabilitaciju ili konzilijuma doktora kardiologa KC CG i na osnovu nalaza i mišljenja Prvostepene Ljekarske komisije Fonda;
- Upućivanje osiguranika u Centar Vojnomedicinskih ustanova Meljine koji pruža zdravstvene usluge liječenja u hiperbaričnoj komori vrši se po predlogu konzilijuma doktora za hiperbaričnu komoru i na osnovu odobrenja Prvostepene Ljekarske komisije Fonda;
- Upućivanje radi liječenja u druge države - inostranstvo vrši se na predlog odgovarajućeg konzilijuma doktora i na osnovu nalaza i mišljenja Komisije za liječenje u inostranstvu.

Fond za zdravstveno osiguranje je kroz svoj Informatički sistem zaokružio praćenje ostvarivanja prava osiguranika Crne Gore na liječenje van sistema javnog zdravstva.

II Liječenje, kontrola i dijagnostika u Srbiji

U 2008. godini na liječenje, kontrolu i dijagnostiku u zdravstvene ustanove u Srbiju upućeno je 6.525 osiguranika, što je za 3,06% ili 194 osiguranika više u odnosu na 2007. godinu.

Od 6.525 osiguranika, na liječenje je upućeno 3.925 ili 12,46% više u odnosu na 2007. godinu; na kontrolu 1.594 ili 5,28% više u odnosu na predhodnu godinu, a na dijagnostiku 1.006 ili 24,19% manje nego 2007. godine (Tabela I i II).

Najviše osiguranika na liječenje, kontrolu i dijagnostiku u zdravstvene ustanove u Srbiji upućeno je u ustanove sa kojima Fond ima sklopljen ugovor, i to:

Na VMA je upućen 1.691 osiguranik, što čini 25,92% ukupno upućenih u Srbiju i više je za 154 ili 10,02% u odnosu na 2007. godinu. Od 1.691 osiguranika upućenih na VMA čak 67,8 % upućeno je na 4 klinike - na Kliniku za oftalmologiju 642, na Kliniku za hematologiju 268, na Kliniku za maksilofacijalnu hirurgiju 130 i na Kliniku za gastroenterologiju 106, a ostali na druge klinike VMA.

U 2008. godini na liječenje, kontrolu i dijagnostiku u KC Srbije upućeno je 1.606 osiguranika što je za 191 ili 13,5% više nego u 2007. godini, što čini 24,61% ukupno upućenih. Posmatrano po institutima KC Srbije, najviše osiguranika upućeno je na Institut za urologiju i nefrologiju 340, Institut za očne bolesti 225, Institut za neurohirurgiju 210, Institut za endokrinologiju 126 i dr.

Na Institut za kardiovaskularne bolesti Dedinje na liječenje, kontrolu i dijagnostiku upućeno je 398 osiguranika ili 6,10 % od ukupno upućenih, što je za 51 osiguranika ili 14,70 % više nego u 2007. godini.

Na Institut za onkologiju i radiologiju na liječenje, kontrolu i dijagnostiku upućeno je 483 osiguranika ili 7,40% od ukupno upućenih, što je za 68 osiguranika ili 12,44% manje nego u 2007. godini.

Na Institut za ortopedsku hirurgiju Banjica na liječenje, kontrolu i dijagnostiku u 2008. godini upućeno je 231 osiguranika ili 3,54% od ukupno upućenih, što je za 9 ili 3,75% manje nego u predhodnoj godini.

Na Institut za reumatologiju Beograd na liječenje, kontrolu i dijagnostiku upućen je 201 osiguranik ili 3,08 % od ukupno upućenih, što je za 169 odnosno 45,68% osiguranika manje nego u istom periodu predhodne godine.

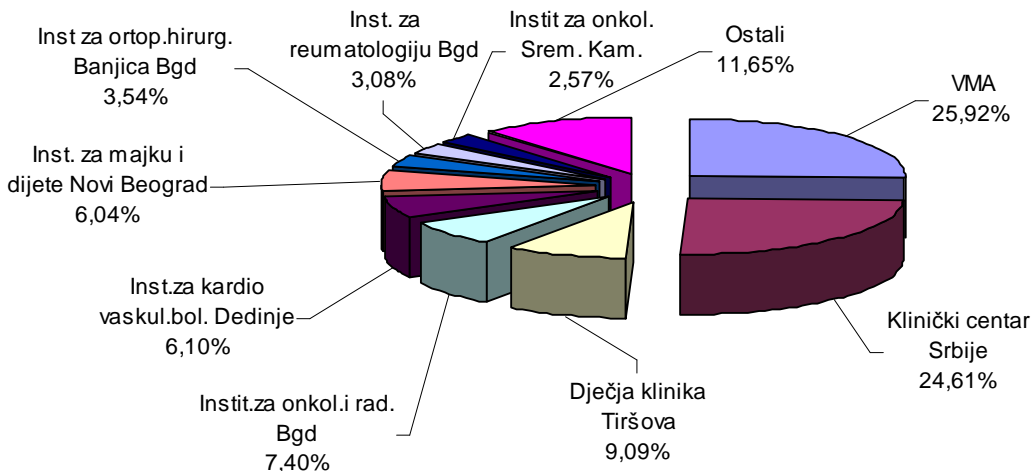
Na klinike za dječije bolesti upućeno je 1.096 djece ili 16,8% ukupno upućenih u Srbiju:

Tako je na Dječju kliniku - Tiršova na liječenje, kontrolu i dijagnostiku upućeno 593 osiguranika što čini 9,09% ukupno upućenih u 2008.godini i više je za 62 osiguranika ili 11,68 % u odnosu na 2007. godinu.

Na Institut za majku i dijete Novi Beograd na liječenje, kontrolu i dijagnostiku upućeno je 394 osiguranika u 2008. godini što je manje za 12,25% ili 55 osiguranika nego u predhodnoj godini.

Na Kliniku za neurologiju i psihijatriju djece i omladine Beograd u 2008.g. upućeno je 94 djece, što je za 14 osiguranika više nego u predhodnoj godini, dok je u Institut za patologiju govora BG upućeno 15 djece.

Sljedeći grafik prikazuje učešće upućenih na liječenje, kontrolu i dijagnostiku u pojedine zdravstvene ustanove u Republici Srbiji.



2.1. Liječenje, kontrola i dijagnostika u Srbiji po filijalama Fonda

Od ukupnog broja upućenih na liječenje, kontrolu i dijagnostiku (6525) najviše je upućeno iz Podgorice i to 2.461 osiguranika što čini 37,7% ukupno upućenih i za 2,7 % ili 65 osiguranika je više nego u 2007. godini.

Iz filijale Nikšić broj upućenih na liječenje, kontrolu i dijagnostiku u zdravstvene ustanove u Srbiji u 2008.godini je 820 i čini 12,57% ukupno upućenih i povećanje od 4,7% .

Iz filijale Bar na liječenje, kontrolu i dijagnostiku upućeno je 464 osiguranika ili 7,11 % od ukupnog broja upućenih i predstavlja povećanje od 23,1% ili 87 osiguranika u odnosu na predhodnu godinu.

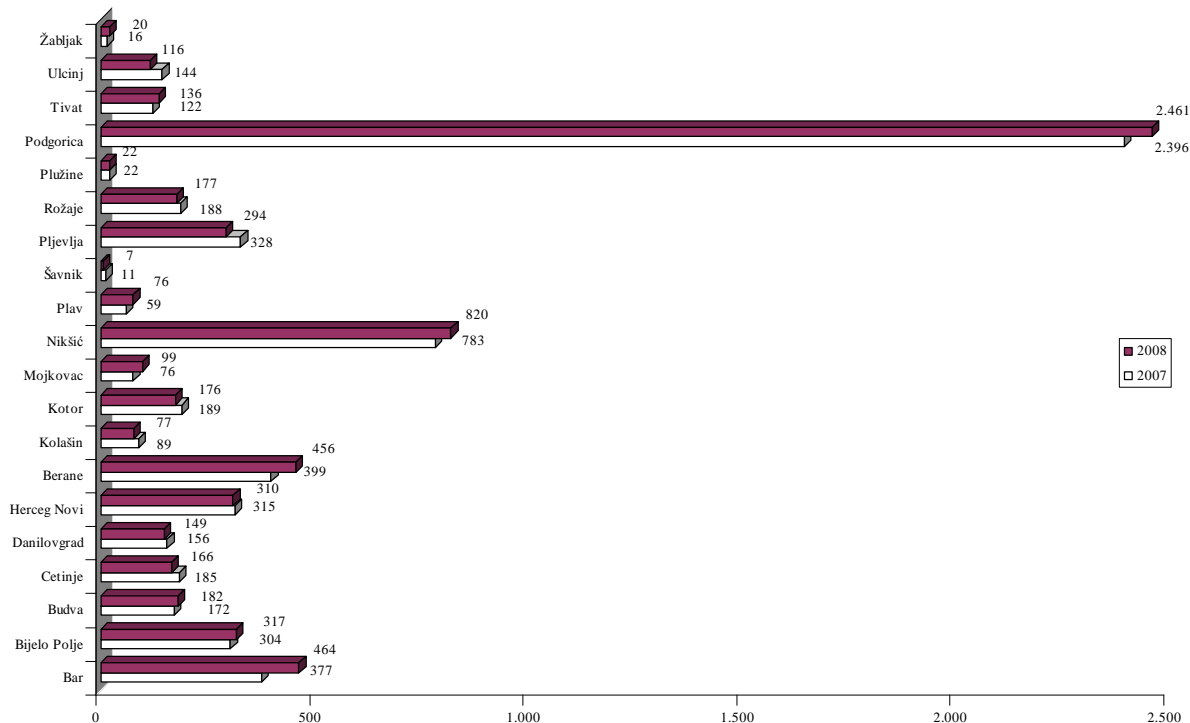
Iz filijale Berane na liječenje, kontrolu i dijagnostiku upućeno je 456 osiguranika ili 7 % od ukupno upućenih, što je za 14,3 % ili 57 osiguranika više nego u predhodnoj godini.

Od ukupnog broja upućenih 4,8% ili 317 osiguranika upućeno je iz filijale Bijelo Polje u 2008. godini na liječenje, kontrolu i dijagnostiku što je za 4,3% ili 13 osiguranika više nego u predhodnoj godini.

Iz filijale Pljevlja na liječenje, kontrolu i dijagnostiku upućeno je 294 osiguranika u 2008. godini ili 4,5% od ukupno upućenih, što je za 10,4% ili 34 osiguranika manje nego u predhodnoj godini.

Iz ostalih filijala Budva, Cetinje, Danilovgrad, Herceg Novi, Kolašin, Kotor, Mojkovac, Plav, Šavnik, Rožaje, Plužine, Tivat, Ulcinj i Žabljak na liječenje, kontrolu i dijagnostiku upućeno je 1.713 osiguranika ili 27% od ukupno upućenih. (Tabela III)

Sljedeći grafik prikazuje broj upućenih osiguranika na liječenje, kontrolu i dijagnostiku u Srbiji po filijalama Fonda.



2.2. Liječenje u Srbiji

U 2008. godini upućeno je 3.925 osiguranika na liječenje u zdravstvene ustanove u Srbiji, što je za 12,46 % ili 435 osiguranika više nego u 2007. godini. (Tabela II)

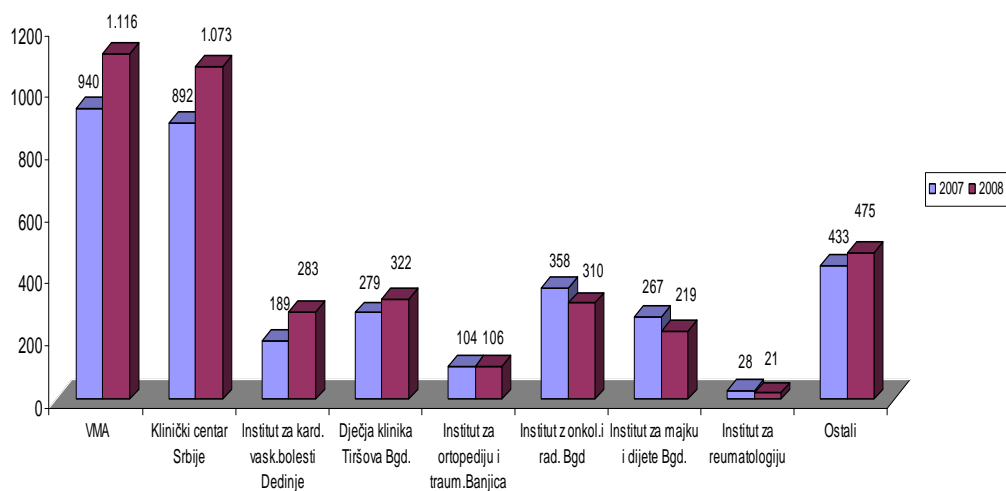
Povećanje broja upućenih na liječenje u 2008. godini evidentirano je na:

- VMA gdje je upućeno 1.116 osiguranika (2007.godine 940) što predstavlja povećanje od 18,72% ili je više upućeno 176 osiguranika;
- Institut za kardiovaskularne bolesti Dedinje gdje je zabilježeno povećanje broja upućenih od 49,74% ili 94 osiguranika (2007.godine 189, a 2008.godine 283);
- Klinički centar Srbije upućeno je 1073 osiguranika što je za 20,29 % ili 181 osiguranik više nego u 2007.godini;
- Dječju kliniku Tiršova upućeno je 43 osiguranika više (ili 15,41 %) nego u prethodnoj godini (2008.godine 322, a 2007.godine 279);
- Institut za ortopedsku hirurgiju Banjica, broj upućenih povećan je za 1,92 % ili 2 osiguranika (2007.godine 104, 2008.godine 106);

U 2008. godini smanjen je broj upućenih na liječenje, posebno u :

- Institut za majku i dijete Beograd, broj upućenih smanjen je za 18 % ili za 48 osiguranika (2007.godine 267, 2008.godine 219).
- Institut za onkologiju i radiologiju Beograd, upućeno je 310 osiguranika što je za 13,41% manje nego predhodne godine (2007.godine 358)
- Institut za reumatologiju, upućen je 21 osiguranik što je u odnosu na prethodnu godinu (28) manje za 25 % ili za 7 osiguranika.

Sljedeći grafik prikazuje broj upućenih na liječenje u pojedine zdravstvene ustanove u Srbiji.



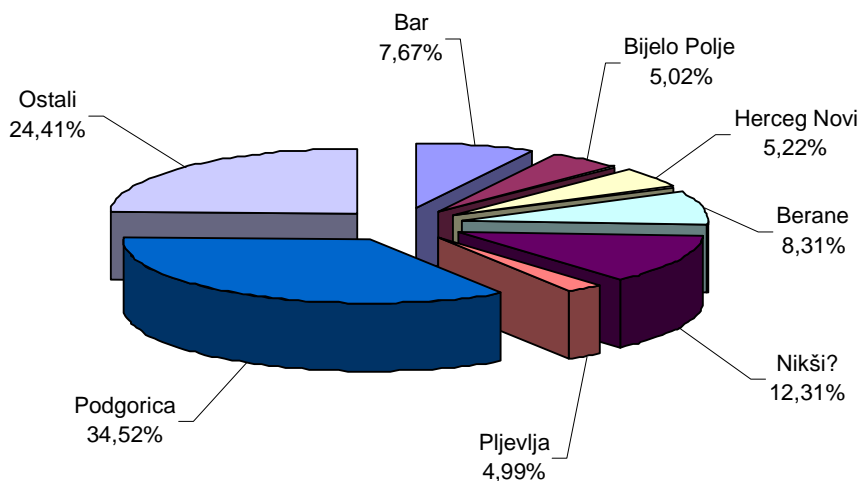
2.2.1. Liječenje u Srbiji po filijalama Fonda

Posmatrano po filijalama, od ukupno 3.925 upućenih na liječenje u Srbiju, iz Podgorice je upućeno 1.355 ili 34,52% što je za 14,7% ili 174 osiguranika više nego u 2007. godini. Iz filijale Nikšić u 2008. godini upućeno je 483 osiguranika ili 12,31% od ukupno upućenih i predstavlja povećanje od 9% ili 40 osiguranika u odnosu na predhodnu godinu. Iz filijale Berane u 2008. godini upućeno je 326 osiguranika ili 8,31% od ukupno upućenih i bilježi povećanje od 26,4% ili 68 osiguranika u odnosu na 2007. godinu. Iz filijale Pljevlja upućeno je 196 osiguranika što čini 4,99% ukupno upućenih na liječenje u 2008. godini i za 5,4% ili 10 osiguranika više nego predhodne godine.

Iz filijale Herceg Novi upućeno je 205 osiguranika što čini 5,22% ukupno upućenih na liječenje u 2008. godini i za 3% tj. 6 osiguranika više nego 2007. godine. Od ukupnog broja upućenih na liječenje u 2008. godini iz filijale Bar upućeno je 7,67% ili 301 osiguranika što predstavlja povećanje od 49% ili 99 osiguranika. Iz filijale Bijelo Polje upućeno je 197 osiguranika na liječenje, što čini 5,02% od ukupno upućenih na liječenje i čini povećanje od 20,9% ili 34 osiguranika.

Iz ostalih filijala Budva, Cetinje, Danilovgrad, Kolašin, Kotor, Mojkovac, Plav, Šavnik, Rožaje, Plužine, Tivat, Ulcinj, Žabljak u 2008. godini upućeno je 958 osiguranika ili 24,41% od ukupno upućenih dok je 2007. godine bilo upućeno 858 osiguranika (Tabela IV).

Sljedeći grafik prikazuje učešće osiguranika upućenih na liječenje po filijalama Fonda:



2.3. Kontrola u Srbiji

Na kontrolu u zdravstvene ustanove u Srbiji, u 2008. godini, upućeno je 1.594 osiguranika što je za 80 osiguranika ili 5,28% više nego u 2007. godini. (Tabela II)

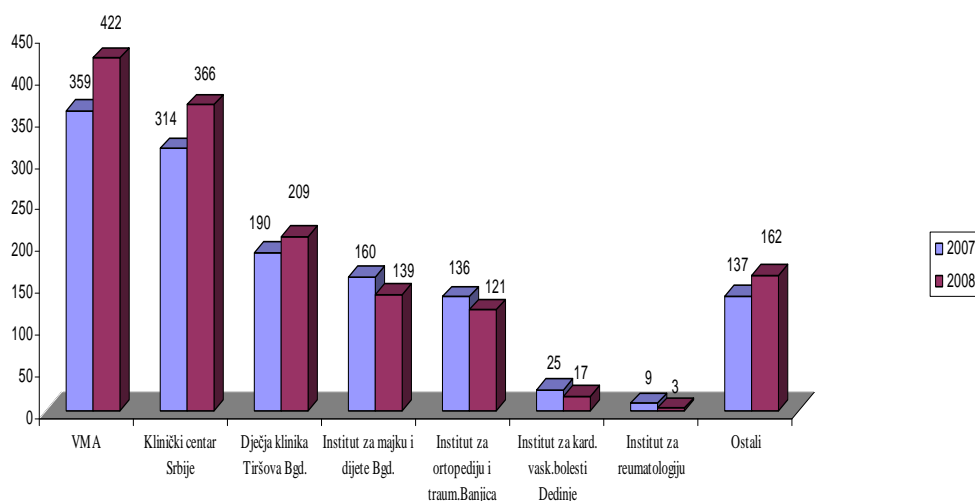
U 2008. godini zabilježeno je povećanje broja upućenih osiguranika na kontrolu, posebno u sledeće zdravstvene ustanove:

- Na VMA Beograd upućeno je 422 osiguranika što je za 17,55% ili 63 osiguranika više nego u predhodnoj godini (359);
- U Klinički centar Srbije gdje je 2008. godine upućeno 366, a 2007. godine 314 osiguranika, što je više za 52 osiguranika ili 16,56%.
- Na Stomatološki fakultet upućeno je 47 osiguranika što je za 161,11% više nego u 2007. godini (18).

Smanjenje broja upućenih osiguranika na kontrolu evidentirano je:

- Na Institut za onkologiju i radiologiju Beograd upućeno je 29 osiguranika manje u odnosu na 2007. godinu, odnosno za 13,76% (2007.godine 184, a 2008.godine 155);
- Na Institut za majku i dijete Novi Beograd upućeno je 139 osiguranika što je za 13,12% ili 21 osiguranik manje u odnosu na isti period predhodne godine (160);
- Na Institut za ortopedsku hirurgiju Banjica gdje je upućen 121 osiguranik na kontrolu što je za 11,03% ili 15 osiguranika manje nego u 2007. godini (136);
- Na Institut za kardiovaskularne bolesti Dedinje gdje je upućeno 8 osiguranika manje nego prethodne godine ili 32% (2007.godine 25, 2008.godine 17);
- Na Institut za reumatologiju upućena su 3 osiguranika što je za 6 manje nego u predhodnoj godini. (9).

Sljedeći grafik prikazuje broj upućenih na kontrolu u zdravstvene ustanove u Srbiji.



2.3.1. Kontrola u Srbiji po filijalama Fonda

Posmatrano po filijalama evidentirana je različita potreba osiguranika za kontrolom u zdravstvenim ustanovama u Srbiji.

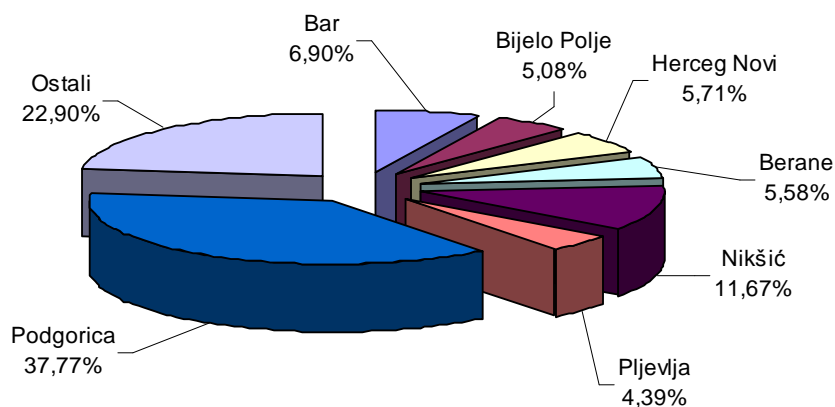
Povećanje broja osiguranika upućenih na kontrolu bilježi Podgorica, Nikšić, Bar, Herceg Novi, Berane, Kolašin, Mojkovac, Plav, Ulcinj itd

Na kontrolu, iz filijale Podgorica, u 2008. godini, upućeno je 602 osiguranika što je za 12,7% ili 68 osiguranika više nego predhodne godine i čini 37,77% od ukupno upućenih na kontrolu. Iz filijale Nikšić upućeno je 186 osiguranika ili 11,67% od ukupnog broja i predstavlja povećanje od 14,8% ili 24 osiguranika u odnosu na 2007. godinu. Iz filijale Heceg Novi na kontrolu je upućeno 91 osiguranika odnosno 5,8% ili 5 osiguranika više nego u prošloj godini i čini 5,71% ukupno upućenih. Od ukupnog broja upućenih 6,90% ili 110 osiguranika je upućeno iz filijale Bar, što je za 32,5% ili 27 osiguranika više nego u predhodnoj godini. Učešće filijale Berane u ukupnom broju upućenih na kontrolu je 5,58% ili 89 osiguranika i predstavlja povećanje od 11,3 % ili 9 osiguranika više nego predhodne godine.

Smanjenje upućenih na kontrolu evidentirano je kod filijala Bijelo Polje, Cetinje, Danilovgrad, Kotor, Pljevlja, Rožaje i Tivat.

Broj upućenih iz filijale Pljevlja u 2008. godini je 70 ili 4,39% ukupno upućenih osiguranika na kontrolu što je za 13,6% ili 11 osiguranika manje nego predhodne godine. Iz filijale Bijelo Polje upućen je 81 osiguranik ili manje 26,4% nego predhodne godine i čini 5,08% ukupno upućenih na kontrolu.

Iz ostalih filijala: Rožaje, Budva, Cetinje, Danilovgrad, Kolašin, Kotor, Mojkovac, Plav, Šavnik, Plužine, Tivat, Ulcinj, Žabljak na kontrolu je upućeno 365 osiguranika, što predstavlja 22,9% od ukupnog broja (Tabela V).



2.4. Dijagnostika u Srbiji

Na dijagnostičke pretrage u Srbiju u 2008. godini upućeno je 1.006 osiguranika ili 321 osiguranik manje nego u 2007. godini (1.327) što predstavlja smanjenje od 24,19%. (Tabela II)

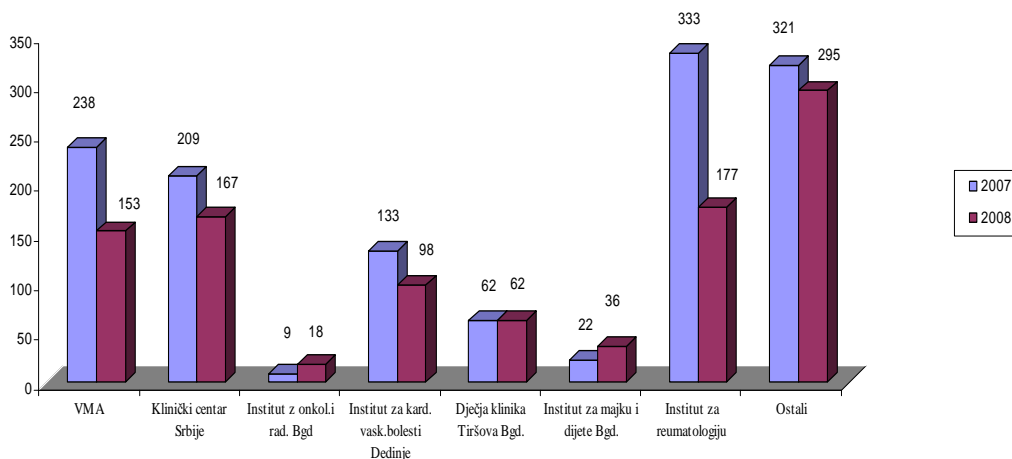
U 2008.godini u odnosu na 2007. godinu broj upućenih osiguranika na dijagnostiku smanjen je na:

- Institut za reumatologiju Beograd za 156 osiguranika manje, što predstavlja smanjenje od 46,85% (2008.godine 177, a 2007.godine 333);
- VMA Beograd za 85 osiguranika manje ili 35,71% (2007.godine 238, a 2008.godine 153);
- KCS Srbije manje za 42 osiguranika ili 20,10 % (2007.godine 209, a 2008.godine 167);
- Institut za kardiovaskularne bolesti Dedinje Beograd za 26,32% ili za 35 osiguranika manje (2007.godine 133, a 2008.godine 98);
- Dječiju kliniku Tiršova broj upućenih je na istom nivou kao i predhodne godine (2007.godine 62, 2008.godine 62).

U 2008. godini zabilježeno je povećanje broja upućenih osiguranika na dijagnostiku na:

- Institut za onkologiju Sremska Kamenica za 40 osiguranika što predstavlja povećanje od 78,43% (2007.godine 51, a 2008.godine 91)
- Institut za onkologiju i radiologiju Beograd za 9 osiguranika što predstavlja povećanje od 100 % (2007.godine 9, a 2008.godine 18) ;
- Institut za majku i dijete za 63,64% ili 12 osiguranika više (2007.godine 22, a 2008.godine 36).

Sljedeći grafik prikazuje broj upućenih na dijagnostiku u pojedine zdravstvene ustanove u Srbiji



Sljedećom tabelom dat je uporedni pregled dijagnostičkih procedura na koje su osiguranici Fonda najčešće upućivani u 2006, 2007. i 2008.godini.

Rbr.	Dijagnostičke procedure	2006	2007	2008
1	Osteodenzitometrija	504	269	2
2	Virusološka obrada	209	39	18
3	Scintigrafija štitne žlijezde	200	110	47
4	Imunoserološka obrada	244	154	151
5	Hemodinamska obrada	13	15	22
6	Scintigrafija skeleta	51	22	6
7	HLA-tipizacija	81	155	146
8	DMSA din ispitivanje	31	14	14
9	Elektrofiziološko ispitivanje srca	49	79	40
10	Elektrofiziol. ispit. sa ablacijom	28	63	77
11	Kapilaroskopija	79	74	51

Iz pregleda se vidi da upućivanje van CG na dijagnostičke procedure pokazuje tendenciju smanjivanja, i to:

- Najveće smanjenje je za osteodenzitometriju zbog koje su u 2008.godini upućena samo 2 osiguranika u odnosu na 269 u 2007.godini, jer je sredinom 2007.godine nabavljen aparat za osteodenzitometriju za KC CG;
- Broj upućenih na virusološku obradu je smanjen za 46% i to 18 osiguranika u 2008.godini u odnosu na 39 u 2007. godini;
- Smanjen je broj upućenih na visoko specijalizovanu dijagnostiku HLA-tipizaciju i to za 9 osiguranika (2007.godine 155, 2008.godine 146);
- Smanjen je broj upućenih na scintigrafiju štitne žlijezde za 63 (2007.godina-110, 2008.godina- 47), jer je u KC CG opremljena ambulanta za nuklearnu medicinu koja obavlja ove dijagnostičke pretrage;
- Broj upućenih na elektrofiziološko ispitivanje srca smanjeno je za 49,4% u 2008.godini i to za 39 osiguranika;
- Povećanje broja upućenih na hemodinamsku obradu u 2008.godini 46,6% ili za 7 osiguranika u odnosu na 2007.godinu.

2.4.1. Dijagnostika u Srbiji po filijalama Fonda

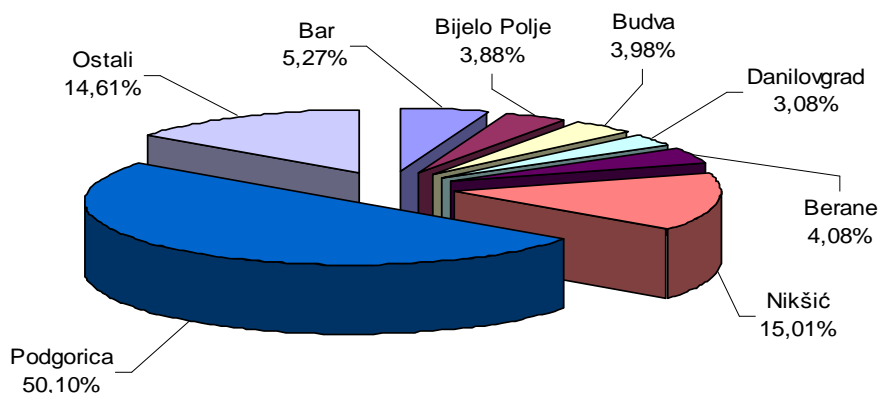
Posmatrano po filijalama broj upućenih na dijagnostiku kod većine pokazuje smanjenje.

Od ukupnog broja upućenih na dijagnostičke pretrage, u 2008. godini, iz Podgorice je upućeno 50,10% ili 504 osiguranika što predstavlja smanjenje od 177 uputa ili 26% u odnosu na 2007. godinu. Broj upućenih iz filijale Nikšić u 2008. godini je 15,01% ukupnog broja uputa za dijagnostiku (151 uputa), što je za 15,2% ili 27 osiguranika manje nego u predhodnoj godini. Iz filijale Bar upućeno je 53 osiguranika na dijagnostiku odnosno 5,27% izdatih uputa što je za 42,4% ili 39 uputa manje nego u istom periodu predhodne godine. Iz filijale Berane upućeno je 41 osiguranik (4,08%) ili manje 32,8 %. Od ukupnog broja odobrenih uputa na dijagnostiku u Srbiji iz filijale Danilovgrad upućeno je 3,08% ili 31 osiguranik

manje, iz filijale Bijelo Polje 3,88% ili 8 osiguranika više, filijale Budva 3,98% ili 11 osiguranika više.

Iz ostalih 13 filijala (Herceg Novi, Cetinje, Kolašin, Kotor, Mojkovac, Plav, Šavnik, Rožaje, Pljevlja, Plužine, Tivat, Ulcinj, Žabljak) upućeno je 147 osiguranika, što je 14,61% od ukupno upućenih (Tabela VI).

Sljedeći grafik prikazuje učešće osiguranika iz pojedinih filijala Fonda koji su upućeni na dijagnostičke procedure .



2.5. Izdaci za liječenje, kontrolu i dijagnostiku u Srbiji

Finansijski posmatrano u 2008.godini, za ambulantno i stacionarno liječenje u zdravstvenim ustanovama Srbije fakturisano je 6.996.991,25 € što je u odnosu na 2007. godinu više za 1.221.114,33 € ili 21,14 % (Tabela VII).

Sledeća tabela pokazuje broj upućenih na liječenje, kontrolu i dijagnostiku i fakturisana sredstva za zadnjih 7 godina.

R.br	Godina	Broj upućenih na liječenje	Broj upućenih na kontrolu	Broj upućenih na dijagnostiku	Ukupno	Iznos
1	2002	3.430	1.043	1.563	6.036	4.134.829,90
2	2003	3.457	1.216	1.822	6.495	4.141.551,40
3	2004	3.232	1.633	1.824	6.689	3.458.623,20
4	2005	3.356	1.637	1.888	6.881	3.228.544,00
5	2006	3.313	1.604	1.868	6.785	4.546.687,29
6	2007	3.490	1.514	1.327	6.331	5.775.876,92
7	2008	3.925	1.594	1.006	6.525	6.996.991,25

Do povećanja troškova liječenja u 2008. godini u odnosu na 2007. godinu došlo je zbog upućivanja osiguranika Fonda na skupe procedure liječenja koje se nijesu mogle obaviti u Crnoj Gori (npr: kardiohirurške, neurohirurške, oftalmološke operacije i dr.) i zbog povećanja cijena usluga u zdravstvenim ustanovama u Republici Srbiji.

Troškovi liječenja u samo šest zdravstvenih ustanova u Srbiji (VMA, KC Srbije, Institut za onkologiju i radiologiju, Dječja klinika Tiršova, SOHB Banjica i KVB Dedinje) iznose 6.114.977,99€ i veći su u 2008. godini u odnosu na 2007. godinu za 21,03 % ili 1.062.600,69€.

Od ukupno fakturisanih sredstava, najviše se odnosi za liječenje, kontrolu i dijagnostiku:

- VMA - 1.739.832,40€ ili 24,87% od ukupnih sredstava, što je u odnosu na prethodnu godinu veće za 18,03% ili 265.734,35€, dok je broj upućenih osiguranika na liječenje povećan za 10,02% ili više 154 osiguranika.
- Klinički centar Srbije fakturisao je 1.611.470,61€ u 2008 godini što je za 467.727,99€ ili 40,9% više u odnosu na 2007. godinu dok je broj osiguranika upućenih na liječenje povećan za 191 ili 13,5%. Klinički centar Srbije učestvuje u ukupnim troškovima liječenja u Republici Srbiji sa 23,03 %.
- Na Institutu za KVB Dedinje, u 2008.godini u odnosu na 2007.godinu povećan je broj upućenih osiguranika za 51 ili 14,7%, a fakturisano je 1.278.736,49 € što čini 18,28% ukupno fakturisanih sredstva za liječenje u Srbiji. U odnosu na 2007.godinu u 2008.godini je fakturisano više 332.498,87 € ili 35,14%;
- Dječja klinika Tiršova fakturisala je u 2008.godini 485.331,56 € što čini 6,94% ukupnih troškova za liječenje u Srbiji. U odnosu na prethodnu godinu u 2008.godini troškovi za liječenje su veći za 92.196,45€ ili 23,45% a broj upućenih osiguranika na ovu kliniku se povećao 11,7% ili za 62 osiguranika uglavnom zbog povećanog upućivanja djece sa urođenim anomalijama;
- Na Institut za onkologiju i radiologiju Beograd u 2008.godini u odnosu na prethodnu godinu smanjen je broj upućenih osiguranika na liječenje za 68 ili 12,3% a fakturisano je 567.093,71 € što je manje za 159.148,06 € ili 21,1%, sa učešćem od 8,10% u ukupnoj fakturisanoj realizaciji;
- Na liječenje u Institut za majku i dijete, u 2008.godini u odnosu na 2007.godinu, smanjen je broj upućenih osiguranika za 55 ili 12,2% dok je fakturisana realizacija 346.855,78 povećana za 16.990,79 € ili 5,15%;
- Na Institut za ortopedsku hirurgiju Banjica, broj upućenih smanjen je za 9 osiguranika ili 3,7% u 2008. godini u odnosu na 2007. godinu dok je fakturisano 432.513,22 € što je više za 63.391,09.€ odnosno 17,17%.

Zavod za transfuziju krvi Beograd, Stomatološki fakultet Beograd, Zavod za štitnu žlijezdu Zlatibor i djelimično Institut za onkologiju Vojvodine direktno od osiguranih lica naplaćuju pružene usluge koje im Fond naknadno refundira.

2.6. Analiza upućenih na liječenje, kontrolu i dijagnostiku u Srbiju po dijagnozama

1. Ustanove za liječenje djece

Tabela 1.

Klinika	UPOREDNI PRIKAZ								
	LIJEČENJE			KONTROLA			DIJAGNOSTIKA		
	2006	2007	2008	2006	2007	2008	2006	2007	2008
Dječija klinika Tiršova BG	299	279	318	194	190	207	67	62	60
Institut za majku i dijete NBG	239	267	218	155	160	138	18	22	34
Institut za zdr. zaštitu djece i omlad. NS	3	3		5				1	
Ukupno	541	549	536	354	350	345	85	85	94

U toku 2008. godine u ustanove za liječenje djece upućeno je ukupno 536 djece na liječenje dok je na kontrolu upućeno 345 djece. Na dijagnostiku je u toku 2008. godine upućeno 94 djece što je više u odnosu na 2007(85) i 2006(85), Tabela1.

Na liječenje u Dječiju kliniku u Tiršovoj u toku 2008.godine ukupno je upućeno 318 djece što je više u odnosu na 2007.godinu (279) jer je povećan broj upućene djece sa urođenim anomalijama. Na Institut za majku i dijete na Novom Beogradu upućeno je u toku 2008.godine 218 djece, a 267 djece u toku 2007.godine.

Tabela 2.

Grupe dijagnoza MKB	LIJEČENJE					
	2007				2008	
	TIRŠOVA	INST.ZA MAJKU I DIJETE NOVI BEOGRAD	INST.ZA ZDRAV. ZAŠT. DJECE I OMLAD.	INSTITUT ZA NEONAT. BEOGRAD	TIRŠOVA	INST.ZA MAJKU I DIJETE NOVI BEOGRAD
A00-A99	1					1
B00-B99		2				4
C00-C97	9	99			3	72
D00-D89	4	18			6	15
E00-E90	2	12			2	13
F00-F99	2	10			3	3
G00-G99	20	27			23	32
H00-H95	7	1		1		6
I00-I99	17	4			17	1
J00-J99	2	4				8
K00-K93	32	3	1		21	3
L00-L99	3	3			5	3
M00-M99	5	29			9	9
N00-N99	23	1			19	7
P00-P96	2	3		2	4	4
Q00-Q99	126	23			171	24
R00-R99	5	10			4	1
S00-S99	5	1			5	2
T00-T98	8				11	1
V01-V99		1				
Z00-Z99	6	16	2		15	9
Ukupno	279	267	3	3	318	218

Analizom dijagnoza bolesti (Tabela 2) za 2008.godinu od ukupnog broja upućene djece (536) najviše je iz grupe Urođenih anomalija (Q00-Q99) i to 195. Nešto manji broj djece (75) u odnosu na 2007.godinu (108) je iz grupe Zloćudnih tumora (C00-C97). Iz grupe Bolesti nervnog sistema (G00-G99) nešto je veći broj upućene djece u 2008.godini i to 55 djece.

Iz grupe Bolesti nervnog sistema 23 djece je upućeno u Tiršovu i 32 na Institut za majku i dijete. Analizom dijagnoza bolesti u Tiršovu je sa dijagnozom Epilepsije (G40 i G41) upućeno 9 djece, Dječije moždane paralize (G80) četvero djece, Glavobolje (G44) dvoje djece... dok je na Institut upućeno 14 djece sa dijagnozom Epilepsije, 8 djece sa dijagnozom Dječije moždane paralize...

2. Ustanove za liječenje reumatoloških oboljenja

Tabela 3.

Klinika	UPOREDNI PRIKAZ								
	LIJEČENJE			KONTROLA			DIJAGNOSTIKA		
	2006	2007	2008	2006	2007	2008	2006	2007	2008
Institut za reumatologiju BG	48	28	21	33	9	3	544	333	177
Klinika za reumatologiju VMA BG	10	18	22	6	5	3	208	107	3
Ukupno	58	46	43	39	14	6	752	440	180

U toku 2008.godine je ukupno upućeno **43** osiguranika na liječenje u ustanove za liječenje reumatoloških oboljenja dok je na kontrolu upućen nešto manji broj u odnosu na ranije godine. Na dijagnostiku je u toku 2008.godine upućeno **180 osiguranika** što je značajno manje u odnosu na 2007.godinu (440), Tabela 3.

Na liječenje u toku 2008.godine su upućena 43 osiguranika i to na Institut za reumatologiju 21 upućeni a na Kliniku za reumatologiju VMA Beograd 22 upućena osiguranika.

Tabela 4.

Grupe dijagnoza MKB	LIJEČENJE			
	2007		2008	
	INSTITUT ZA REUMATOLOGIJU BEOGRAD	VMA - KLINIKA ZA REUMATOLOGIJU	INSTITUT ZA REUMATOLOGIJU BEOGRAD	VMA - KLINIKA ZA REUMATOLOGIJU
D00-D48	1			
D50-D89			2	1
E00-E90	1			
G00-G99	2			
I00-I99	3	1	2	
M05-M14	4	2	5	3
M15-M19		2	1	
M20-M25	2		2	3
M30-M36	6	8	7	13
M45-M49		1	1	
M60-M63			1	
M80-M85	7	3		1
M86-M90		1		
N00-N99	1			
R00-R99	1			1
Ukupno	28	18	21	22

Analizom dijagnoza bolesti iz grupe Bolesti mišićno – koštanog sistema (M00-M99) broj upućenih na liječenje u 2008.godini iznosi 37. U navedenoj grupi iz podgrupe Sistemskih oboljenja vezivnog tkiva (M30-M36) upućeno je ukupno 20 osiguranika i to: Sistemski eritemski lupus (M32) 5 slučajeva, Skleroderma (M34) 5 slučajeva i pod dijagnozom druge sistemske bolesti vezivnog tkiva (M35) 7 slučajeva. Iz podgrupe Zapaljenska oboljenja zglobova (M05-M14) upućeno je 8 osiguranika i iz podgrupe Poremećaji gustine kosti (M80-M85) zbog gubitka koštane mase (Osteoporosis) u 2008.godini bio je jedan upućeni, Tabela 4.

Za razliku od 2007.godine (269) smanjen je broj upućenih, samo 2 osiguranika, na dijagnostiku osteodenzitometrije jer je nabavljen savremeni osteodenzitometar u KC CG, ali je 177 osiguranika upućenih na Institut za reumatologiju na neophodne dodatne imunoserološke pretrage.

3. Ustanove za liječenje kardiovaskularnih oboljenja

Tabela 5.

Klinika	UPOREDNI PRIKAZ								
	LIJEČENJE			KONTROLA			DIJAGNOSTIKA		
	2006	2007	2008	2006	2007	2008	2006	2007	2008
Institut za KVB Dedinje	114	189	283	31	25	17	66	133	97
Institut za KVB Sremska Kamenica	8	10	9		1			2	
Institut za KVB KCS BG	51	54	82	21	32	27	5	10	9
Institut za kard. i grudnu hir. VMA BG	12	17	11	4	4	2	1		
Klinika za kardiologiju VMA BG	2	7	6					2	7
Ukupno	187	277	391	56	62	46	72	147	113

U toku 2008.godine je ukupno upućen **391** osiguranik **na liječenje** u ustanove za **liječenje kardiovaskularnih oboljenja**, dok je u toku 2007.godine upućeno 277 osiguranika. **Na kontrolu** je u toku 2008.godine upućeno **46** a na **dijagnostiku 113** osiguranika (Tabela 5).

Analizom upućenih na liječenje utvrđeno je značajno povećanje za grupu Bolesti sistema krvotoka (I00-I99) i to 346 upućenih u 2008.godini u odnosu na 240 u 2007.godini. Naime u 2008.godini iz podgrupe Ishemijskih bolesti srca (I20-I25) je 206 upućenih u odnosu na 131 u 2007.godini, 102 slučaja iz podgrupe Druge bolesti srca (I30-I52) u odnosu na 71 slučaj iz 2007.godine i 22 slučaja iz podgrupe Osobe sa potencijalnim rizicima po zdravlje koje uzrokuje lična prošlost – prisustvo pacemakera, vještačkog zaliska, grafta i inplantata na srcu i krvnim sudovima (Z80-Z99) u odnosu na 16 slučajeva u 2007.godini (Tabela 6).

Kad se posmatra podgrupa Ishemijskih bolesti srca (I20-I25) na Institut za KVB Dedinje u 2008.godini je upućeno 156 slučajeva što je za 61 više u odnosu na 2007.godinu. U KSC su upućena 42 slučaja u 2008.godini što je više za 16 u odnosu na 2007.godinu. Na Dedinje je pod dijagnozom Angina pectoris (I20) upućeno 88 slučajeva, 64 slučaja pod dijagnozom Akutni infarkt miokarda (I21), dok je na Institut KCS pod dijagnozom Angine upućeno 34 slučaja i Infarkta 8 slučajeva.

Tabela 6.

LIJEČENJE										
Grupe dijagnoza MKB	2007					2008				
	INSTITUT ZA KVB DEDINJE BG	INSTITUT ZA KVB SREMSKA KAM.	KCS INSTITUT ZA KVB BG	VMA KLIN.ZA KARDIJ. I GRUDNU HIR.	VMA KL. ZA KARDIOL.	INSTITUT ZA KVB DEDINJE BG	INSTITUT ZA KVB SREMSKA KAM.	KCS INSTITUT ZA KVB BG	VMA KLIN.ZA KARDIJ. I GRUDNU HIR.	VMA- KL. ZA KARDIOL.
C00-C97	1		1	13				2	6	
D00-D48								2		
E00-E90									2	
G57.2								1		
I05-I09	4					6				
I10-I15	4		1			5				
I20-I25	95	6	26	1	3	156	4	42	1	3
I26-I28				1	1					1
I30-I52	54	2	12		3	83	1	16		2
I60-I69	5		9			1				
I70-I79	13					9		13		
I80-I89						2		1		
J00-J99						1			1	
K74	1									
N18			1							
Q00-Q99	3					2	1			
R00.8						1				
S98.2	1									
T00-T98						2	1			
Y83.2								1		
Z00-Z99	8	2	4	2		15	2	4	1	
ukupno	189	10	54	17	7	283	9	82	11	6

Iz podgrupe Druge bolesti srca (I30-I52) u 2008.godini na Institut za KVB Dedinje je upućeno pod dijagnozom Napad ubrzanog rada srca (I47) 17 slučajeva, Nereumatske bolesti mitralnog zaliska (I34) 12 slučajeva, Oboljenja srčanog mišića-Cardiomyopathia (I42) 17 slučajeva, Drugi poremećaji ritma srca (Arrhythmiae cordis aliae - I49) 19 slučajeva...

Na Institut za KVB KCS pod dijagnozom Oboljenja srčanog mišića-Cardiomyopathia (I42) 2 slučaja, Drugi poremećaji ritma srca (Arrhythmiae cordis aliae - I49) 2 slučaja i Akutno zapaljenje srčane kese, perikarda (I30) 1 slučaj.

Iz podgrupe Bolesti arterija, malih arterija i kapilara (I70-I79) na Institut Dedinje je upućeno pod dijagnozom Aneurizma aorte (I71) 6 slučajeva i pod dijagnozom Ateroskleroze (I70) 2 slučaja.

4. Ustanove za opštu i vaskularnu hirurgiju

U toku 2008.godine na **liječenje** u ustanove za **opštu i vaskularnu hirurgiju** došlo je do smanjenja broja upućenih od 28 u 2007.godini na **18** upućenih. **Na kontrolu** je u toku 2008.godine upućeno **3** a u toku 2007.godine 13 osiguranika. **Na dijagnostiku** u toku 2008.godine nije bilo upućenih osiguranika (Tabela 7).

Tabela 7.

Klinika	UPOREDNI PRIKAZ								
	LIJEČENJE			KONTROLA			DIJAGNOSTIKA		
	2006	2007	2008	2006	2007	2008	2006	2007	2008
Klinika za opštu i vask. hir. VMA BG	11	28	18	3	13	3		2	
Ukupno	11	28	18	3	13	3	0	2	0

Analizom grupa dijagnoza upućenih na liječenje u 2008.godini utvrđeno je da je na Kliniku za opštu i vaskularnu hirurgiju VMA upućena 4 slučaja iz grupe Bolesti sistema krvotoka (I00-I99) i 4 slučaja sa dijagnozom Insuffitientio renis (N17 i N18) koji su upućeni radi ugradnje vještačke fistule (Tabela 8).

Tabela 8.

Grupe dijagnoza MKB	LIJEČENJE	
	2007	2008
	VMA KLIN. ZA OPŠTU I VASKULARNU HIRURGIJU	VMA KLIN. ZA OPŠTU I VASKULARNU HIRURGIJU
B00-B99		2
C00-C97	6	1
D00-D48	2	2
E00-E90	1	2
I00-I99	7	4
K00-K93	7	1
L00-L99		2
N17, N18*	4	4*
Z00-Z99	1	
ukupno	28	18

*Insuffitientio renis

5. Ustanove za liječenje ginekoloških oboljenja

Tabela 9.

Klinika	UPOREDNI PRIKAZ								
	LIJEČENJE			KONTROLA			DIJAGNOSTIKA		
	2006	2007	2008	2006	2007	2008	2006	2007	2008
Ginekološko akušerska klinika GAK BG	16	19	12	3	1	6		2	
Institut za ginek. i akušerstvo KCS BG	29	57	49	5	19	21	1	2	
Klinika za ginek. i akušerstvo KC NS	3	1	2						
Ukupno	48	77	63	8	20	27	1	4	0

U toku 2008.godine je ukupno upućeno **63** osiguranika na **liječenje** u ustanove za **liječenje ginekoloških oboljenja**, dok je na **kontrolu** upućeno **27** osiguranika. Na **dijagnostiku** u toku 2008.godine nije bilo upućenih osiguranika (Tabela 9).

Analizom upućenih na liječenje u 2008.godini iz grupe Zloćudnih tumora (C00-C97) upućen je isti broj (40) kao i 2007.godine. Slučajevi iz grupe Trudnoća, rađanje i babine (O00-O99) su smanjeni u 2008.godini na 6, a broj slučajeva iz grupe Bolesti mokraćno polnog sistema (N00-N99) je 11 (Tabela 10).

Za 2008.godinu iz grupe Zloćudnih tumora najviše je iz podgrupe Zloćudnih tumora ženskih polnih organa (C51-C58) i to 22 upućena pod dijagnozom Zloćudni tumor grlića materice (C53), 5 upućenih pod dijagnozom Zloćudni tumor materice (C54 i C55) i 5 pod dijagnozom Zloćudnog tumora jajnika (C56).

Tabela 10.

LIJEČENJE						
Grupe dijagnoza MKB	2007			2008		
	GINEKOLOŠKO AKUŠERSKA KLINIKA GAK BG	KCS INST.ZA GINEK.I AKUŠ. GIK BGD	KC NOVI SAD KL. ZA GINEKOL. I AKUŠERSTVO	GINEKOLOŠKO AKUŠERSKA KLINIKA GAK BG	KCS INST.ZA GINEK.I AKUŠ. GIK BGD	KC NOVI SAD KL. ZA GINEKOL.I AKUŠERSTVO
C50					1	
C51-C58	4	36		5	32	
C64-C68					1	
C76-C80				1		
D26- D28	3	4		1	3	
N00-N99	6	4	1	2	8	
O00-O99	6	8		2	3	1
P00-P96		2				
R00-R99						1
Z00-Z99		3		1	1	
Ukupno	19	57	1	12	49	2

Iz podgrupe Dobročudnih tumora (D10-D36) u 2008.godini na Institut za ginekologiju i akušerstvo 3 slučaja su upućena pod dijagnozama: Dobročudni tumor materice (D26), Dobročudni tumor drugih ženskih polnih organa (D28) i Dobročudni tumor jajnika (D27).

Iz grupe Bolesti mokraćno polnog sistema (N00-N99) na GAK su upućeni: 1 slučaj iz podgrupe Zapaljenja ženskih polnih organa (N70-N77) i jedan slučaj Prolaps polnih organa žene (N81.5). Na Institut za ginekologiju i akušerstvo je upućen jedan slučaj Endometriosis (N80), tri slučaja Prolaps polnih organa žene (N81.5), 1 slučaj Nezapaljenjske bolesti jajnika (N83), 1 slučaj Pojačano krvarenje (N92) i 2 slučaja neplodnosti (N97).

6. Ustanove za liječenje oboljenja iz oblasti ortopedije i traumatologije

Tabela 11.

Klinika	UPOREDNI PRIKAZ								
	LIJEČENJE			KONTROLA			DIJAGNOSTIKA		
	2006	2007	2008	2006	2007	2008	2006	2007	2008
Institut za ortop. hirurške bol. Banjica	144	104	104	226	136	117			3
Institut za ortop. hirurg. i traum. KCS BG	23	8	24	8	8	11			
Klinika za traum. i ortopediju VMA BG	33	15	37	8	3	14	1		
Izrada proteza									
Zavod za ortopedsku protetiku BG	3	2	3	2	4	3			
Ortopedsko preduzeće Rudo BG	5	1	1	1	1				
Ukupno	208	130	169	245	152	145	1	0	3

U toku 2008.godine je ukupno upućeno **169** osiguranika na **liječenje** u ustanove za **liječenje oboljenja iz oblasti ortopedije i traumatologije**, dok je u toku 2007.godine upućeno 130 osiguranika. **Na kontrolu** je u toku 2008.godine upućeno **145** osiguranika i **na dijagnostiku** **3** osiguranika (Tabela 11).

Povećanje broja upućenih na liječenje nije se očekivalo s obzirom na opremljenost i osposobljenost kadra Klinike za ortopediju i traumatologiju KCCG.

Tabela 12.

LIJEČENJE							
Grupe dijagnoza MKB	Dijagnoza MKB	2007			2008		
		INST.ZA ORT.HIR. BOLESTI BANJICA BG	KCS INST. ZA ORTOP. HIR. I TRAUM. BG	VMA KLINIKA ZA TRAUM. I ORTOPEd	INST.ZA ORT.HIR. BOLESTI BANJICA BG	KCS INST. ZA ORTOP. HIR. I TRAUM. BG	VMA KLINIKA ZA TRAUMA. I ORTOPEd
B91	Sekvele zapalj. sive mas. KM						1
C00-C97	Zloćudni tumori	12		2	4		7
D00-D89	Dobročudni tumori	5			3		1
G00-G99	Bolesti nervnog sistema	5	1	1	4		
I00-I99	Bolesti sistema krvotoka	1				1	
M00-M99	Bolesti miš-koštanog sistema	52		4	57	2	7
Q00-Q99	Urođene anomalije	8			13	2	1
R00-R99	Simptomi, znaci, patol.nalazi			1			
S00-S99	Povrede	18	7	6	15	19	19
T88	Komplikacije hirurške njege				2		
Z96.6	Zamjena zgloba kuka	3		1	6		1
Ukupno		104	8	15	104	24	37

Najviše upućenih na liječenje u 2008.godini je 66 slučajeva iz grupe Bolesti mišićno – koštanog sistema (M00-M99). Značajno više slučajeva je iz grupe Povreda (S00-S99) i to 53 u odnosu na 31 slučaj u 2007.godini dok je nešto manje i to 11 slučajeva iz grupe Zloćudnih tumora (C00-C97) u odnosu na 14 slučajeva u 2007.godini (Tabela 12).

Posmatrajući grupu Bolesti mišićno – koštanog sistema (M00-M99) od 57 upućena na Banjicu 32 osiguranika su upućena iz podgrupe Deformacijska oboljenja kičme (M40-M43). Iz iste grupe je upućeno 3 slučaja Zapaljenje srži kosti (M86), 1 slučaj Bolesti kontinuiteta kosti (M84).

Analizom upućenih iz grupe Povreda (S00-S99) od 53 upućena osiguranika na Banjicu je upućeno 15 slučajeva, i to: 5 slučajeva pod dijagnozom Prelom butne kosti (S72), 2 slučaja Preloma gornjeg ekstremiteta (ramena) i po 1 slučaj – iščašenje vrata, prelom slabinskog dijela kičme, uganuće ramenog zgloba, povreda mišića ramena, prelom podlaktice, prelom ručja i šake, povreda živaca potkoljenice, povreda skočnog zgloba i stopala (Tabela 13).

U KCS u 2008.godini iz grupe Povreda upućeno je 19 slučajeva u odnosu na 7 slučajeva u 2007.godini, i to čak 13 slučajeva Povreda šake (S60-S69) u odnosu na 1 slučaj u 2007.godini. Upućena su i 2 slučaja Povrede stopala, 3 slučaja povrede gornjeg ekstremiteta i po 1 slučaj - prelom slabinskog dijela kičme, prelom nadlaktice i ramena, otvorena rana podlaktice, prelom podlaktice.

Tabela 13.

		LIJEČENJE					
Dijagnoza	MKB	2007			2008		
		INSTITUT ZA ORT.HIR. BOL. BANJICA BG	KCS INSTITUT ZA ORTOP.HIR. I TRAUM. BG	VMA KLINIKA ZA TRAUMAT I ORTOPED	INSTITUT ZA ORT.HIR. BOL. BANJICA BG	KCS INSTITUT ZA ORTOP.HIR. I TRAUM. BG	VMA KLINIKA ZA TRAUMAT I ORTOPED
S12	Prelom vrata	1					1
S13	Iščašenje zglobova i veza vrata				1		
S24	Povrede grudnog dijela kičme	1					
S32	Prelom slabinskog dijela kičme	2			1	1	
S42	Prelom nadlaktice i ramena			1	2	1	2
S43	Uganuće ramenog zgloba	1			1		3
S46	Povrede mišića ramena i nadlaktice				1		
S51	Otvorena rana podlaktice					1	
S52	Prelom podlaktice	2			1	1	
S60.1	Nagnečenje prstiju šake					1	
S61	Otvorena rana šake		1			3	
S62	Prelom ručja i šake				1	3	
S68	Odsijecanje ručja i šake					6	
S72	Prelom butne kosti	4		3	5		6
S78	Traumatska amputacija kuka						1
S81	Otvorena rana potkoljenice	2	1				
S82	Prel potkoljenice i skočnog zgl.	3	1	1			2
S83	Iščašenje koljena	1					2
S84	Povreda zivaca potkoljenice		1		1		
S88	Amputacija potkoljenice			1			2
S90	Povreda skočnog zgloba i stop.	1			1	1	
S91.7	Višestruka otvorena rana stopala					1	
S92	Prelom stopala		3				
Ukupno		18	7	6	15	19	19

U Ortopedsko preduzeće Rudo je u 2008.godini upućen 1 slučaj Izrade proteze (Z97), a u Zavod za ortopedsku protetiku 2 slučaja iz grupe Povreda i 1 slučaj iz grupe Urođenih anomalija (Tabela 14).

Tabela 14.

		LIJEČENJE			
Grupe dijagnoza MKB	Dijagnoza	2007		2008	
		ORTOPEDSKO PREDUZEĆE RUDO BG	ZAVOD ZA ORTOPEDSKU PROTETIKU BG	ORTOPEDSKO PREDUZEĆE RUDO BG	ZAVOD ZA ORTOPEDSKU PROTETIKU BG
G00-G99	Bolesti nervnog sistema		1		
Q00-Q99	Urođene anomalije				1
S00-S99	Povrede	1	1		2
Z97	Izrada proteze			1	
Ukupno		1	2	1	3

7. Ustanove za liječenje maligniteta i radioterapiju

Tabela 15.

Klinika	UPOREDNI PRIKAZ								
	LIJEČENJE			KONTROLA			DIJAGNOSTIKA		
	2006	2007	2008	2006	2007	2008	2006	2007	2008
Institut za onkologiju i radiologiju BG	353	358	306	137	184	153	15	9	17
Institut za onkol. Sremska Kamenica	45	55	68	7	11	8	30	51	91
Institut za radiologiju VMA BG	9	16	9		2		3	13	16
Ukupno	407	429	383	144	197	161	48	73	124

U toku 2008.godine je ukupno upućeno **383** osiguranika **na liječenje** u ustanove za **liječenje maligniteta i radioterapiju** navedenih oboljenja što je značajno manje u odnosu na 429 osiguranika upućenih u toku 2007.godine. **Na kontrolu** je u toku 2008.godine upućen **161** a u toku 2007.godine 197 osiguranika. **Na dijagnostiku** je u toku 2008.godine upućeno **124** osiguranika (Tabela 15).

Tabela 16.

Grupe dijagnoza MKB	2007			2008		
	INSTITUT ZA ONKOLOGIJU I RADIOLOGIJU BEOGRAD	INSTITUT ZA ONKOLOGIJU SREMSKA KAMENICA	VMA- INSTITUT ZA RADIOLOGIJU	INSTITUT ZA ONKOLOGIJU I RADIOLOGIJU BEOGRAD	INSTITUT ZA ONKOLOGIJU SREMSKA KAMENICA	VMA- INSTITUT ZA RADIOLOGIJU
B00-B99			2			
C00-C14	7	2		3		1
C15-C26	12	1	2	7	2	
C30-C39	7	1	1	8	2	1
C40-C41	27			17		
C43-C44	4		1	8	1	
C45-C49	27			34		1
C50	9		2	9	3	2
C51-C58	229	2		201	2	1
C60-C63	9	2	2	9	1	
C64-C68	1		1	1		
C69-C72	14	1	1	1		
C73-C75	1	36		2	49	
C76-C80		1	1			
C81-C96	7	4	2		3	2
D00-D48	3	1	1	5		
G00-G99		3		1	3	
I00-I99						1
J00-J99		1				
N00-N99	1					
Q00-Q99					1	
Z00-Z99					1	
Ukupno	358	55	16	306	68	9

Iz tabele 16 se vidi da je iz grupe Zloćudnih tumora (C00-C97) u 2008.godini upućen 371 osiguranik što je smanjenje u odnosu na 2007.godinu (417). Najbrojniji su slučajevi iz podgrupe Zloćudni tumori ženskih polnih organa (C51-C58) sa 204 upućena u 2008.godini što je smanjenje u odnosu na 2007.godinu sa 231 slučajem.

Došlo je do povećanja broja upućenih zbog bolesti iz grupe Zloćudni tumori štitne žljezde i drugih žljezda sa unutrašnjim lučenjem (C73-C75 na 51 slučaj u 2008.godini u odnosu na 37 slučajeva u 2007.godini i na 35 slučajeva sa 27 slučajeva za Zloćudne tumore vezivnog i mekog tkiva (C45-C49), dok je evidentirano smanjenje na 17 slučajeva u 2008.godini u odnosu na 27 slučajeva u 2007.godini za Zloćudne tumore kosti (C40-C41).

Do povećanja broja upućenih na dijagnostiku u Institut za onkologiju Sremska Kamenica došlo je zbog povećanja broja upućene djece sa epilepsijom i dječijom cerebralnom paralizom na dijagnostiku nuklearnom magnetnom rezonancom kao i scintigrafiju cijelog tijela u slučaju karcinoma štitnjače.

8. Ustanove za nuklearnu medicinu

Tabela 17.

Klinika	UPOREDNI PRIKAZ								
	LIJEČENJE			KONTROLA			DIJAGNOSTIKA		
	2006	2007	2008	2006	2007	2008	2006	2007	2008
KCS Institut za nukl. medicinu BG		8	4						43
Institut za nuklearnu medicinu VMA BG	10	7	4	4			118	51	59
Centar za nuklearnu medicinu Vinča BG		4							11
Ukupno	10	19	8	4	0	0	118	51	113

U toku 2008.godine je ukupno upućeno 8 osiguranika na liječenje u ustanove za nuklearnu medicinu, dok je u toku 2007.godine upućeno 19 osiguranika. Na dijagnostiku je u toku 2008.godine upućeno 113 osiguranika, dok je u toku 2007.godine upućen 51 osiguranik (Tabela 17).

Tabela 18.

Grupe dijagnoza MKB	LIJEČENJE					
	2007			2008		
	KCS INST. ZA NUKLEARNU MEDICINU BG	VMA- INST. ZA NUKLEARNU MEDICINU	CENTAR ZA NUKLEARNU MED.VINČA	KCS INST. ZA NUKLEARNU MEDICINU BG	VMA- INST. ZA NUKLEARNU MEDICINU	
B00-B99	1		4			
C00-C97	1			1		
D00-D48	1					
D50-D89				1		
E00-E90	3	3		1	4	
I00-I99	1					
M00-M99	1	2		1		
N00-N99		1				
Q00-Q99		1				
Ukupno	8	7	4	4	4	

U ustanove za nuklearnu medicinu u 2008.godini je smanjen broj na 8 upućenih u odnosu na 19 upućenih u 2007.godini (Tabela 18).

Na Institut za nuklearnu medicinu KCS ih je upućeno 4 i 4 na Institut za nuklearnu medicinu VMA. Analizom po grupama dijagnoza najveći broj upućenih (5) je iz grupe Bolesti žljezda sa unutrašnjim lučenjem (E00-E90).

Povećanje broja upućenih (113) na dijagnostiku u ustanove za nuklearnu medicinu u Beogradu u odnosu na 2007.godinu (51) je uslijedilo zbog potrebe za dodatnim dijagnostičkim procedurama (42) kao i za scintigrafijom paraštitastih žlijezda (39), cijelog tijela (9), štitaste žlijezde (4), pluća (4), bubrega (10), skeleta (4) kao i neklearne magnetne rezonance (1) koje se ne obavljaju u KC CG.

9. Ustanove za liječenje plućnih oboljenja i TBC

Tabela 19.

Klinika	UPOREDNI PRIKAZ								
	LIJEČENJE			KONTROLA			DIJAGNOSTIKA		
	2006	2007	2008	2006	2007	2008	2006	2007	2008
Institut za plućne bol. i TBC Srem. Kam.	2	9	5		3	2		1	
Institut za TBC i plućne bol. KCS BG	24	26	22	9	4	16	5	5	3
Klinika za pulmologiju VMA BG	11	13	32	1	4	5	8	4	3
Ukupno	37	48	59	10	11	23	13	10	6

U toku 2008.godine je ukupno upućeno **59** osiguranika na liječenje u ustanove za **liječenje plućnih bolesti i TBC**, dok je u toku 2007.godine upućeno **48** osiguranika. **Na kontrolu** je u toku 2008.godine upućeno **23** a u toku 2007.godine **11** osiguranika. **Na dijagnostiku** je u toku 2008.godine upućeno **6** osiguranika a u toku 2007.godine **10** osiguranika (Tabela 19).

Analizom grupa dijagnoza bolesti upućenih na liječenje u 2008.godini 25 slučajeva je u grupi Zloćudnih tumora (C00-C97) i 12 slučajeva u grupi Bolesti sistema za disanje (J00-J99), Tabela 20.

Tabela 20.

Grupe dijagnoza MKB	LIJEČENJE					
	2007			2008		
	INST.ZA PLUĆNE BOL. I TBC SREM.KAM.	KCS INST. ZA TBC I PLUĆNE BOL. BG	VMA KLINIKA ZA PULMOLOGIJU	INST.ZA PLUĆNE BOL. I TBC SREM.KAM.	KCS INST. ZA TBC I PLUĆNE BOL. BG	VMA KLINIKA ZA PULMOLOGIJU
B00-B99		1				
C00-C97	4	5	4	3	6	16
D00-D48		1			1	
D50-D89				1	5	2
E00-E90		2				
I00-I99	2	2			4	4
J00-J99	2	14	8	1	5	6
L00-L99		1				
M00-M99						1
S00-S99	1					
R00-R99			1			3
Z00-Z99					1	
Ukupno	9	26	13	5	22	32

Iz podgrupe Bolesti sistema za disanje 11 slučajeva je upućeno u KCS i na VMA pod dijagnozama: Druga hronična opstruktivna bolest pluća (J44) 6 slučajeva, Zapaljenja pluća (J18) 2 slučaja i po jedan slučaj proširenja dušnica, emfizema pluća i pneumotoraksa.

10. Ustanove za liječenje oboljenja žljezda sa unutrašnjim lučenjem

Tabela 21.

Klinika	UPOREDNI PRIKAZ								
	LIJEČENJE			KONTROLA			DIJAGNOSTIKA		
	2006	2007	2008	2006	2007	2008	2006	2007	2008
Klinika za endokrinologiju VMA BG	3	7	10	1	1	5		1	
Inst. za endok. dijab. i met.bol. KCS BG	73	86	80	28	33	33	9	22	10
Spec. zavod za štitnu žljezdu Zlatibor	44	30	27	8	7	2	174	61	21
Ukupno	120	123	117	37	41	40	183	84	31

U toku 2008.godine je ukupno upućeno **117** osiguranika na liječenje u ustanove za **liječenje oboljenja žljezda sa unutrašnjim lučenjem, dijabetesa,...** dok je u toku 2007.godine upućeno 123 osiguranika. **Na kontrolu** je u toku 2008.godine upućeno **40** a **na dijagnostiku 31** osiguranik, Tabela 21.

Analizom grupa dijagnoza bolesti upućenih na liječenje u 2008.godini 58 slučajeva su u grupi Bolesti žljezda sa unutrašnjim lučenjem (E00-E90) i 20 slučajeva u grupi Dobročudnih tumora (D10-D36 i D44), Tabela 22.

Iz podgrupe Bolesti štitne žljezde (E00-E07) u KCS je upućeno 8 slučajeva, 27 slučajeva u Specijalni zavod Zlatibor i 2 slučaja na VMA. Iz podgrupe Šećerna bolest (E10-E14) upućeno je u KCS 8 slučajeva i na VMA 1 slučaj.

Tabela 22.

Grupe dijagnoza MKB	LIJEČENJE 2007			LIJEČENJE 2008		
	KLINIKA ZA ENDOKRIN. VMA	KCS INST. ZA ENDOK. DIJAB. I MET. BOL. BG	SPEC ZAVOD ZA ŠTITNU ŽLJEZD. ZLATIBOR	KLINIKA ZA ENDOKR VMA	KCS INST. ZA ENDOK. DIJAB. I MET. BOL. BG	SPEC ZAVOD ZA ŠTITNU ŽLJEZD. ZLATIBOR
C00-C97	3	14		5	21	
D10-D44		20			20	
E00-E90	3	40	30	4	27	27
F00-F99					2	
G00-G99		1			1	
I00-I99		6		1	5	
K00-K93		1				
M00-M99		1				
N00-N99	1	3			1	
Q00-Q99					1	
Z00-Z99					2	
Ukupno	7	86	30	10	80	27

U KCS su upućena 3 slučaja Cushing sindroma, 2 slučaja poremećaja žljezda sa unutrašnjim lučenjem, po 1 slučaj pojačane funkcije hipofize, smanjene funkcije hipofize, poremećaj funkcije više žljezda sa unutrašnji lučenjem, bolest grudne žljezde, poremećaj metabolizma masti...

11. Ustanove za liječenje oboljenja digestivnog sistema

Tabela 23.

Klinika	UPOREDNI PRIKAZ								
	LIJEČENJE			KONTROLA			DIJAGNOSTIKA		
	2006	2007	2008	2006	2007	2008	2006	2007	2008
Klinika za gastroenterologiju VMA BG	47	68	81	13	13	9	5	6	15
Institut za digestivne bolesti KCS BG	55	56	56	24	19	15	5	4	11
Ukupno	102	124	137	37	32	24	10	10	26

U toku 2008.godine je ukupno upućeno **137** osiguranika na liječenje u ustanove za **liječenje oboljenja digestivnog sistema** a na **kontrolu** su upućena **24** osiguranika. Na **dijagnostiku** je u toku 2008.godine upućeno **26** osiguranika a u toku 2007.godine 10 osiguranika (Tabela 23).

Tabela 24. i 25.

Grupe dijagnoza MKB	2007		2008	
	VMA KLIN. ZA GASTROENT	INSTITUT ZA DIG. BOLESTI KCS BG	VMA KLIN. ZA GASTROENT	INSTITUT ZA DIG. BOLESTI KCS BG
B17, B67	2		3	
C00-C97	35	24	34	27
D00-D48	2	3	5	1
E10, E83	1	3	1	
F22, F25		1	1	
G80			1	
I81, I83		2		2
J44				1
K00-K93	24	22	33	24
M35, M66	1		1	
R00-R99	1		1	1
S30	1			
T54	1	1		
Z00-Z99			1	
Ukupno	68	56	81	56

Grupe dijagnoza MKB		Konzilijum	LIJEČENJE 2008	
			VMA KLIN.ZA GASTROENT.	INSTIT. ZA DIG. BOL KCS BG
K20	Zapaljenje jednjaka	hirurška kl.		2
K22	Druge bolesti jednjaka	konz.gastroenterologa	6	2
K30	Poremećeno varenje	interna kl.	1	
K31	Druge bolesti želudca	interna kl.	1	
K35	Akutno zapalj. slijepog crijeva	hirurška kl.		1
K50	Cronova bolest	interna kl.	1	1
K51	Zapaljenje debelog crijeva sa grizlic.	konz.pedijatara konz.gastroenterologa interna kinika	2	1
K55	Bolesti krvnih sudova crijeva	hirurška kl.	1	
K56	Paraliza ili začepljenje crijeva	hirurška kl.	1	
K58	Sindrom nadraženog crijeva	interna kinika		1
K60	Prskotina anusa	hirurška kl.		1
K63	Druge bolesti crijeva	interna kinika	1	
K71, K73	Toksično i hronično zapaljenje jetre	onkološko-hirurški k. konz. pedijatara		3
K74	Fibroza i ciroza jetre	interna kinika	8	6
K76	Druge bolesti jetre	interna kl.	1	1
K80, K81	Kamen i zapaljenje žučne kesici	hirurška kl.		2
K82	Druge bolesti žučne kese	interna kl.	1	
K85, K86	Zapaljenje i druge bolesti gušterače	hirurška kl. konz.gastroenterologa interna kl.	7	
K90	Loša apsorpcija u crijevima	interna kl.		1
K91	Bolesti org. za varenje poslije interv.	interna kl. hirurška kl.	1	1
K92	Druge bolesti org. za varenje	interna kl.	1	1
Ukupno			33	24

Analizom grupa dijagnoza bolesti upućenih na liječenje u 2008.godini 61 slučaj je iz grupe Zloćudnih tumora (C00-C97), 57 slučajeva je iz grupe Bolesti sistema za varenje (K00-K93) (Tabela 24).

Na pojedine klinike upućivanje za iste dijagnoze vrši više konzilijuma, npr. od 34 slučaja Zloćudnih tumora upućenih na VMA 23 slučaja je uputio konzilijum interne klinike, 1 slučaj konzilijum onkološko-hirurški za digestivni sistem, 8 slučajeva konzilijum hirurga i 2 slučaja konzilijum onkologa.

U tabeli 25 je prikazan pregled po dijagnozama grupe Bolesti sistema za varenje (K00-K93) za koju je povećan broj upućenih sa 46 na 57 u 2008.godini i to 33 slučaja upućena na Kliniku za gastroenterologiju VMA i 24 slučaja na Institut za digestivne bolesti KCS.

Na dijagnostiku je upućen veći broj osiguranika u 2008.godini (26) u odnosu na 2007.godinu (10) iako je u OB Cetinje angažovan spoljni saradnik.

12. Ustanove za liječenje bolesti krvi i krvotvornih organa

Tabela 26.

Klinika	UPOREDNI PRIKAZ								
	LIJEČENJE			KONTROLA			DIJAGNOSTIKA		
	2006	2007	2008	2006	2007	2008	2006	2007	2008
Institut za hematologiju KCS BG	28	15	33	29	17	16	15	17	12
Klinika za hematologiju VMA BG	62	78	133	44	67	117	3	7	15
Ukupno	90	93	166	73	84	133	18	24	27

U toku 2008.godine je ukupno upućeno 166 osiguranika na liječenje u ustanove za liječenje bolesti krvi i krvotvornih organa što je značajno više u odnosu na 2007.godinu sa 93 osiguranika. Na kontrolu su u toku 2008.godine upućena 133 a u toku 2007.godine 84 osiguranika. Na dijagnostiku je u toku 2008.godine upućeno 27 osiguranika. (Tabela 26)

Tabela 27.

Grupe dijagnoza MKB	LIJEČENJE			
	2007		2008	
	KCS INST. ZA HEMATOLOG BG	VMA KLIN. ZA HEMATOLOG	KCS INST. ZA HEMATOLOG BG	VMA KLIN. ZA HEMATOLOG
C00-C97	6	69	22	112
D00-D48	8	8	8	17
E00-E90			2	
I00-I99	1		1	
L00-L99		1		
R16.1				1
Z00-Z99				3
Ukupno	15	78	33	133

Analiza po grupama dijagnoza upućenih na liječenje u 2008.godini pokazuje da su na liječenje na Institut za hematologiju KCS upućena 33 slučaja i 133 slučaja na Kliniku za hematologiju VMA. Od ukupno 166 upućenih 134 slučaja su iz grupe Zloćudni tumori (C00-C97), Tabela 27.

13. Ustanove za liječenje tropskih i infektivnih oboljenja

Tabela 28.

Klinika	UPOREDNI PRIKAZ								
	LIJEČENJE			KONTROLA			DIJAGNOSTIKA		
	2006	2007	2008	2006	2007	2008	2006	2007	2008
Institut za tropske i infek. bol. KCS BG	18	7	15	45	19	7	20	9	6
Klinika za infektivne bolesti VMA BG	12	9	8	4			3		
Klinika za infektivne bolesti KC NS	1								
Ukupno	31	16	23	49	19	7	23	9	6

U toku 2008.godine su ukupno upućena **23 osiguranika** na liječenje u ustanove za **liječenje infektivnih bolesti** dok je u toku 2007.godine upućeno 16 osiguranika. Na **kontrolu** je u toku 2008.godine upućeno **7**, a na **dijagnostiku** **6** osiguranika.

Analiza po dijagnozama upućenih na liječenje u 2008.godini za 15 slučajeva upućenih u KCS na Institut za infektivne i tropske bolesti i 8 slučajeva na Kliniku za infektivne bolesti VMA pokazala je da je 9 upućenih iz grupe Zaraznih i parazitnih bolesti (A00-B99), Tabela 29.

Tabela 29.

Grupe dijagnoza MKB	LIJEČENJE			
	2007		2008	
	KCS INST. ZA INFEKT.I TROP.BOL. BGD	KLINIKA ZA INFEKT.BOL VMA	KCS INST. ZA INFEKT.I TROP.BOL. BGD	KLINIKA ZA INFEKT.BOL VMA
A00-A99	1	1	1	
B00-B99	3	2	7	1
E00-E90	1			
G00-G99	1		1	
I00-I99		1		1
K00-K93		1	1	
M00-M99		1		2
N00-N99		1	1	
R00-R99	1	2	4	3
W57				1
Ukupno	7	9	15	8

Analizom po dijagnozama grupe Simptomi, znaci, patološki klinički i laboratorijski nalazi (R00-R99), za koju je povećan broj upućenih sa 3 na 7 u 2008.godini utvrđeno je da se radi o dijagnozi groznice nepoznatog porijekla (R50) u 5 slučajeva i po jedan slučaj glavobolje (R51) i poremećaja minerala u krvi (R79.0).

14. Ustanove za liječenje bolesti uha, grla i nosa

Tabela 30

Klinika	UPOREDNI PRIKAZ								
	LIJEČENJE			KONTROLA			DIJAGNOSTIKA		
	2006	2007	2008	2006	2007	2008	2006	2007	2008
Institut za ORL i maksilof. hir. KCS BG	42	66	65	13	15	27		6	7
Klinika za maksilofacijalnu hir. VMA BG	53	80	101	23	34	27		2	2
Klinika za uho, grlo i nos VMA BG	24	28	19	5	14	8		1	1
Klinika za uho, grlo i nos KC NS	20	5	8	3	4	8			1
Ukupno	139	179	193	44	67	70	0	9	11

U toku 2008.godine je ukupno upućeno **na liječenje bolesti uha, grla, nosa i maksilofacijalne regije 193** osiguranika dok je u toku 2007.godine upućeno 179 osiguranika. **Na kontrolu** je u toku 2008.godine upućeno **70** a u toku 2007.godine 67 osiguranika. **Na dijagnostiku** je u toku 2008.godine upućeno **11** osiguranika, a u 2007.god. 9 osiguranika (Tabela 30).

Tabela 31

Grupe dijagnoza MKB	LIJEČENJE							
	2007				2008			
	KCS INSTITUT ZA ORL I MFH BG	VMA KLIINIKA ZA MFH	KLINIKA ZA ORL VMA BG	KLINIKA ZA ORL KC NS	KCS INSTITUT ZA ORL I MFH BG	VMA KLIINIKA ZA MFH	KLINIKA ZA ORL VMA BG	KLINIKA ZA ORL KC NS
C00-C97	26	29	22	3	21	38	7	2
D00-D48	3	9			4	18		
E00-E90	2				1			1
F00-F99	2							
G00-G99	6	2			7	8		
H60-H95	11		2		17		3	
J00-J99	9	1	3		6		7	2
K00-K93		11			2	16	1	
L00-L99		1						
P00-P96			1					
Q00-Q99		9		2		5	1	2
R00-R99	7				3			
S00-S99		18			3	15		
Z00-Z99					1	1		1
Ukupno	66	80	28	5	65	101	19	8

Analizom grupa dijagnoza bolesti upućenih na liječenje u 2008.godini iz grupe Tumora (C00-D48) je 90 slučajeva, 20 slučajeva iz grupe Bolesti uha (H60-H95), 19 slučajeva iz grupe Bolesti sistema za varenje (K00-K93) i 18 slučajeva iz grupe Povreda (S00-S93), Tabela 31.

Tabela 32.

Grupe dijagnoza MKB	Dijagnoze	LIJEČENJE 2008	
		KCS INSTITUTE ZA ORL I MFH BG	VMA KLINIKA ZA MFH
H60	Zapaljenje spoljašnjeg uha	1	
H65	Negnojno zapalj. srednjeg uha	2	
H66	Gnojno zapaljenje srednjeg uha	1	
H72	Otvor bubne opne	1	
H90	Gluvoća	12	
Bolesti usta, plj.žlj. I vilica			
K07	Anomalije zuba i kostiju lica		14
K06	Druge bolesti desni	1	
K09	Ciste usta	1	
K10	Druge bolesti vilica		2
Ukupno		19	16

Detaljna analiza dijagnoza bolesti pokazala je da je 17 slučajeva iz grupe Bolesti uha (H60-H95) upućeno na Institut za ORL i MFH KCS i 16 slučajeva Bolesti usta, pljuvačnih žljezda i vilica (K00-K14) upućeno na Kliniku za MF (maksilofacijalnu) hirurgiju VMA (Tabela 32).

15. Ustanove za liječenje oboljenja mokraćno polnog sistema

Tabela 33.

Klinika	UPOREDNI PRIKAZ								
	LIJEČENJE			KONTROLA			DIJAGNOSTIKA		
	2006	2007	2008	2006	2007	2008	2006	2007	2008
Institut za urologiju i nefrologiju KCS BG	101	120	255	32	26	50	7	12	34
Klinika za nefrologiju VMA BG	59	39	40	32	29	19	5	2	3
Klinika za urologiju VMA BG	34	20	12	2	8	4	2	8	3
Ukupno	194	179	307	66	63	73	14	22	40

U toku 2008.godine je ukupno upućeno **307** osiguranika **na liječenje** u ustanove za **liječenje oboljenja mokraćno-polnog sistema** što je značajno veći broj u odnosu na 2007.godinu sa 179 upućenih osiguranika. **Na kontrolu** je u toku 2008.godine upućeno **73** a u toku 2007.godine 63 osiguranika. **Na dijagnostiku** je u toku 2008.godine upućeno **40** osiguranikam, (Tabela 33).

Tabela 34.

Grupe dijagnoza MKB	LIJEČENJE					
	2007			2008		
	KCS INSTITUTE ZA UROLOGIJU I NEFROLOGIJU BG	VMA KLINIKA ZA NEFROLOGIJU	VMA KLINIKA ZA UROLOGIJU	KCS INSTITUTE ZA UROLOGIJU I NEFROLOGIJU BG	VMA KLINIKA ZA NEFROLOGIJU	VMA KLINIKA ZA UROLOGIJU
C45-C97	58		11	63		8
D00-D48	1	1	1	4		
E00-E90		1			1	
I00-I99	1			3	1	
M00-M99	1	1				
N00-N99	43	26	7	161	29	4
Z00-Z99	16	10	1	24	9	
Ukupno	120	39	20	255	40	12

Analizom grupa dijagnoza bolesti upućenih na liječenje u toku 2008.godine, 71 slučaj je u grupi Zloćudnih tumora (C00-C97), 194 slučaja u grupi Bolesti mokraćno-polnog sistema (N00-N99) i u grupi Faktori koji utiču na zdravstveno stanje i kontakt sa zdravstvenom službom (Z00-Z99) 33 slučaja, Tabela 34.

Tabela 35.

LIJEČENJE					
Grupe dijagnoza MKB	Dijagnoza	2007		2008	
		KCS INST. ZA UROLOGIJU I NEFROLOGIJU BG	VMA. KLINIKA ZA UROLOGIJU	KCS INST. ZA UROLOGIJU I NEFROLOGIJU BG	VMA. KLINIKA ZA UROLOGIJU
C48	Zloćudni tumor potrbušnice	1			
C50	Zloćudni tumori dojke	1			
C51, C53 C54	Zloćudni tu stid., grlića i tijela mat	3	3	2	1
C60-C63	Zloćudni tu muških polnih organa	37	1	47	3
C64-C68	Zloćudni tumori sist.za mokrenje	14	7	14	4
C76	Zloćudni tumor drugih lokacija	2			
Ukupno		58	11	63	8

Iz grupe Zloćudnih tumora 47 slučajeva je iz podgrupe Zloćudnih tumora muških polnih organa (C60-C63),Tabela 35.

Iz grupe Bolesti mokraćno-polnog sistema 67 slučajeva je iz podgrupe Nedovoljna funkcija bubrega (N17-N19). 99 slučajeva je upućeno iz podgrupe Mokraćni kamenci (N20-N23) što nije očekivano povećanje jer je Urološka klinika KC CG opremljena neophodnom aparaturom i kadrom (Tabela 36).

Tabela 36.

LIJEČENJE							
Grupe dijagnoza MKB	Dijagnoza	2007			2007		
		KCS INST. ZA UROLOGIJU I NEFROL. BG	VMA. KLINIKA ZA NEFROL.	VMA. KLINIKA ZA UROLOGIJU	KCS INST. ZA UROLOGIJU I NEFROL. BG	VMA. KLINIKA ZA NEFROL.	VMA. KLINIKA ZA UROLOGIJU
N00-N08	Bolesti glomerula bubrega	5			8		
N10-N16	Bolesti kanalića bubrega	2			3		1
N17-N19	Nedovoljna funkcija bubrega	18	24	4	38	29	
N20-N23	Mokraćni kamenci	15	1	1	98		1
N28.1	Cista bubrega			2	1		
N30-N39	Živčano-miš.por. funkcije mokr. b.	1			7		2
N40	Povećanje kestenjače –prostate	1					
N80-N98	Nezupaljenske bol.pol.organa žene				2		
N99	Druge bol. mokr.-pol. sist.		1		4		
Ukupno		43	26	7	161	29	4

16. Ustanove za liječenje neuroloških oboljenja

Tabela 37.

Klinika	UPOREDNI PRIKAZ								
	LIJEČENJE			KONTROLA			DIJAGNOSTIKA		
	2006	2007	2008	2006	2007	2008	2006	2007	2008
Upućena djeca									
Klinika za neurol. i psihij. djece i oml. BG	31	27	43	40	43	32	9	10	16
Zavod za cerebralnu paralizu BG		2	5	1	1				
Upućeni odrasli									
Bol. za prevenciju i liječ. cer. Sveti Sava		4	14						
Klinika za neurologiju VMA BG	12	6	7	2	3	2	18	11	1
Institut za neurologiju KCS BG	19	12	15	8	1	4	61	30	18
Institut za neurologiju KC NS	1	1	1						
Ukupno	63	52	85	51	48	38	88	51	35

U ustanove za liječenje neuroloških oboljenja u toku **2008.**godine je ukupno upućeno **85** osiguranika što je povećanje u odnosu na 2007.godinu sa 52 upućena, jer je povećan broj upućene djece u ustanove za liječenje neuroloških oboljenja djece kao i broj upućenih odraslih.

Naime, ukupno je upućeno **48** djece u ustanove za **liječenje neuroloških oboljenja djece** dok je u toku 2007.godine broj upućene djece 29. **Na kontrolu** je u toku 2008.godine upućeno **32 djece** i **16 djece na dijagnostiku**, (Tabela 37).

Tabela 38.

Grupe dijagnoza MKB	LIJEČENJE											
	2007						2008					
	KCS INSTIT. ZA NEUROL BG	VMA KLINIK ZA NEUROLOGIJU	BOLNIC ZA PREV. LIJEČ. CER. SVETI SAVA	ZAVOD ZA CEREB. PARAL. BG	KLINIKA ZA NEUR. I PSIH. DJECE I OMLAD BG	KC NS INSTIT ZA NEUROLOGIJU	KCS INSTIT. ZA NEUROL BG	VMA KLINIK ZA NEUROLOGIJU	BOLNIC ZA PREV. LIJEČ. CER. SVETI SAVA	ZAVOD ZA CEREB. PARAL. BG	KLINIKA ZA NEUR. I PSIH. DJECE I OMLAD. BG	KC NS INSTIT ZA NEUROLOGIJU
D00-D48		1										
E00-E90					1							
F00-F99					2		1			3		
G00-G99	8	4	1	2	19	13	5		5	38		
H00-H59	2											
I00-I99	1	1	3		1	1	1		14			1
M00-M99	1							1				
P00-P96					1							
Q00-Q99										2		
R00-R99					3			1				
Ukupno	12	6	4	2	27	1	15	7	14	5	43	1

U toku 2008.godine na liječenje je upućeno 43 djece sa neurološkim poremećajima na Kliniku za neurologiju i psihijatriju djece i omladine a 5 djece u Zavod za cerebralnu paralizu.(Tabela 38)

U toku **2008.**godine bilo je upućeno **37** odraslih osiguranika u ustanove za **liječenje neuroloških oboljenja**, dok je u toku 2007.godine upućen manji broj, i to 23 osiguranika. **Na kontrolu** je u toku 2008.godine upućeno **6** osiguranika a na **dijagnostiku** 19 osiguranika što je smanjenje u odnosu na ranije godine (Tabela 37). Najviše upućenih neuroloških slučajeva (15) je liječeno na Institutu za neurologiju KCS Beograd (Tabela 38).

17. Ustanove za liječenje psiholoških i psihijatrijskih oboljenja

Tabela 39.

Klinika	UPOREDNI PRIKAZ								
	LIJEČENJE			KONTROLA			DIJAGNOSTIKA		
	2006	2007	2008	2006	2007	2008	2006	2007	2008
Liječenje psiholoških oboljenja i govorne patologije djece									
Institut za eksplo. fon. patol. govora BG	2	4	13	1	1	1			
Zavod za psihofiziol. por. i gov. patol. BG	56	56	33	6	15	10	1	1	1
Liječenje psihijatrijskih oboljenja									
Institut za mentalno zdravlje BG	28	27	24	21	21	12	1		2
Neuropsih. bolnica Laza Lazarević BG	6	7	3			2			
Institut za psihijatriju KCS BG	7	9	2	3	2	2		1	
Klinika za psihijatriju VMA BG	5	3	9	11	5	4			
Institut za neuropsih. i ment. zdr. KC NS	3		1						
Zavod za bolesti zavisnosti BG	4	1							
Ukupno	111	107	85	42	44	31	2	2	3

U ustanove za liječenje psiholoških i psihijatrijskih oboljenja u toku 2008.godine je ukupno upućeno **85** osiguranika što je smanjenje u odnosu na 107 upućenih u 2007.godini uglavnom zbog smanjenja broja upućene djece u ustanove za liječenje psiholoških oboljenja i patologije govora djece kao i nešto manjeg smanjenja broja psihijatrijskih oboljenja odraslih.

U toku 2008.godine je ukupno upućeno **46** djece na liječenje u ustanove za **liječenje psiholoških oboljenja i govorne patologije**. U toku 2008.godine je došlo i do smanjenja ukupno upućenih (**39**) osiguranika na liječenje u ustanove za **liječenje psihijatrijskih oboljenja odraslih** (Tabela 39).

40.

Grupe dijagnoza MKB	LIJEČENJE			
	2007		2008	
	INSTITUT ZA EKSP. FON. PATOL. GOVORA	ZAVOD ZA PSIHOFIZOL. POREM. I GOV. PATOL. BG	INSTITUT ZA EKSP. FON. PATOL. GOVORA	ZAV. ZA PSIHOFIZOL. POREM. I GOV. PATOL. BG
F00-F99	2	51	12	28
G00-G99		2		3
H00-H59		1		
K00-K93	1			
P00-P99				1
R00-R99	1	2	1	1
Ukupno	4	56	13	33

Tabela

Analizom grupa dijagnoza bolesti za djecu upućenu na liječenje psihopatoloških poremećaja i patologije govora 33 djece je upućeno u Zavod za psihofiziološke poremećaje i govornu patologiju, a 13 djece u Institut za eksplorativnu fonijatrijsku patologiju govora (Tabela 40).

Najviše upućenih psihijatrijskih slučajeva (24) je liječeno na Institutu za mentalno zdravlje Beograd od ukupno upućenih 38 liječenih u četiri ustanove u Srbiji (Tabela 41).

Tabela 41.

Grupe dijagnoza MKB	LIJEČENJE									
	2007					2008				
	INST.ZA MENTALNO ZDRAVLJE BG	KCS INST. ZA PSIHIJATR BG	NEUROP. BOL.LAZA LAZAREVIĆ BG	VMA KLINIKA ZA PSIHIJATR.	ZAVOD ZA BOL. ZAVISNOS. BG	INST.ZA MENTALNO ZDRAVLJE BG	KCS INST. ZA PSIHIJATR BG	NEUROP. BOL. LAZA LAZAREVIĆ BGD	VMA KLINIKA ZA PSIHIJATR.	
E00-E90	1									
F00-F99	26	9	7	3	1	22	2	3	9	
G00-G99										
H00-H59						1				
R00-R99						1				
Ukupno	27	9	7	3	1	24	2	3	9	

18. Ustanove za liječenje očnih bolesti

Tabela 42.

Klinika	UPOREDNI PRIKAZ								
	LIJEČENJE			KONTROLA			DIJAGNOSTIKA		
	2006	2007	2008	2006	2007	2008	2006	2007	2008
Institut za očne bolesti KCS BG	119	130	150	63	48	71	3	1	1
Klinika za očne bolesti KC NS	15	21	6					3	
Klinika za oftalmologiju VMA BG	342	409	469	120	131	155	7	11	14
Ukupno	476	560	625	183	179	226	10	15	15

U toku 2008.godine je upućen daleko veći broj i to **625** osiguranika na liječenje u ustanove za **liječenje očnih bolesti** u odnosu na 2007. i 2006.godinu. **Na kontrolu** je u toku 2008.godine upućeno **226** što je veći broj u odnosu na 2007.godinu (179) i 2006.godinu (183), Tabela 42.

Tabela 43.

Grupe dijagnoza MKB	LIJEČENJE					
	2007			2008		
	KCS INST. ZA OČNE BOLESTI	KC NOVI SAD KLINIKA ZA OČNE BOLESTI	VMA-KLINIKA ZA OFTALMOLOGIJU	KCS INST. ZA OČNE BOLESTI	KC NOVI SAD KLINIKA ZA OČNE BOLESTI	VMA-KLINIKA ZA OFTALMOLOGIJU
C00-C97	9			10		1
D00-D48	10		3	16		
D50-D89						
E00-E90			1			
H00-H06	17			22		
H10-H13						1
H15-H22	15		4	21		7
H25-H28	5		63	9		114
H30-H36	46	20	281	45	6	282
H40-H42	4		5	4		10
H43-H45	4		15			13
H46-H48	2			1		1
H49-H52	1		1	1		5
H53-H59			2			
M00-M99	1		1			
P00-P96			1			
Q00-Q99	10	1	3	14		1
S00-S99	1		21	6		21
T00-T98	1					1
Z00-Z99	4		8	1		12
Ukupno	130	21	409	150	6	469

Analizom grupa dijagnoza bolesti u 2008.godini na liječenje očnih bolesti je upućeno 625 osiguranika dok je u toku 2007.godine bilo 560, što je za 65 više i nije očekivano jer je Očna klinika KCCG opremljena a medicinski kadar prošao neophodne edukacije (Tabela 43).

Od ukupnog broja upućenih 542 slučaja je iz grupe Bolesti oka i pripojaka oka (H00-H59), 27 slučajeva iz grupe Povreda (S00-S99) i 27 slučajeva iz grupe Tumora (C00-D89). Detaljnom analizom dijagnoza iz grupe Bolesti oka i pripojaka oka vidi se da su 333 slučaja iz podgrupe Bolesti sudovnjače i mrežnjače (H30-H36).

19. Ustanove za liječenje kožnih bolesti

Tabela 44.

Klinika	UPOREDNI PRIKAZ								
	LIJEČENJE			KONTROLA			DIJAGNOSTIKA		
	2006	2007	2008	2006	2007	2008	2006	2007	2008
Klinika za dermatovenerologiju VMA BG	19	17	20	3	7	9		2	4
Institut za kožne bolesti KCS BG	29	27	18	11	12	6			1
Ukupno	48	44	38	14	19	15	0	2	5

U toku **2008.** godine je ukupno upućeno **38** osiguranika na liječenje u ustanove za **liječenje kožnih bolesti** što je smanjenje broja u odnosu na 2007. i 2006. godinu. **Na kontrolu** je u toku 2008. godine upućeno **15** što je smanjenje broja u odnosu na 2007. godinu. **Na dijagnostiku** je u toku 2008. godine upućeno **5** osiguranika (Tabela 44).

Tabela 45

Grupe dijagnoza MKB	LIJEČENJE			
	2007		2008	
	KLINIKA ZA DERMATOVENER. VMA BG	INSTITUT ZA KOŽNE BOLESTI KCS BG	KLINIKA ZA DERMATOVENER. VMA BG	INSTITUT ZA KOŽNE BOLESTI KCS BG
B00-B99	1			
C00-C97			1	
D00-D48	1			
I00-I99			1	
L00-99	14	26	18	15
M00-M99	1			
Q00-Q99		1		3
Ukupno	17	27	20	18

Analizom grupa dijagnoza bolesti od ukupno 38 upućenih na liječenje, 33 slučaja su iz grupe Bolesti kože i potkožnog tkiva (L00-L99), Tabela 45.

20. Ustanove za liječenje neurohirurških slučajeva

Tabela 46.

Klinika	UPOREDNI PRIKAZ								
	LIJEČENJE			KONTROLA			DIJAGNOSTIKA		
	2006	2007	2008	2006	2007	2008	2006	2007	2008
Institut za neurohirurgiju KCS BG	200	154	154	58	53	52	4	1	
Klinika za neurohirurgiju VMA BG	12	18	13	9	6	3			
Ukupno	212	172	167	67	59	55	4	1	0

U toku **2008.** godine bilo je ukupno upućeno **167** osiguranika na liječenje u ustanove za **liječenje neurohirurških slučajeva** dok je **na kontrolu** u toku 2008. godine upućeno **55** osiguranika (Tabela 46).

Tabela 47.

Grupe dijagnoza MKB	LIJEČENJE			
	2007		2008	
	KCS INSTITUT ZA NEUROHIR. BG	VMA KLINIKA ZA NEUROHIRURGIJU	KCS INSTITUT ZA NEUROHIR. BG	VMA KLINIKA ZA NEUROHIRURGIJU
A00-A99	1			
C00-C97	40	5	38	4
D50-D89	27	3	32	
G00-G99	15	2	18	
H00-H59			1	
H60-H95			1	
I60-I69	47	3	36	2
M00-M99	11	2	11	5
Q00-Q99	7		11	
S00-S99	6	2	4	2
W00-W99		1		
Z00			2	
Ukupno	154	18	154	13

Analizom grupa dijagnoza bolesti upućenih na liječenje neurohirurških slučajeva u 2008.godini, 74 slučaja su iz **grupe Tumora (C00-D89)**. Iz **grupe Bolesti krvnih sudova mozga (I60-I69)** upućeno je 36 slučajeva pod dijagnozom krvarenja ili infarkta mozga. Broj upućenih nije smanjen u očekivanom obimu sobzirom na opremljenost Klinike za neurohirurgiju (Tabela 47).

21. Ustanove za liječenje velikih opekotina i njihovih posljedica

Tabela 48.

Klinika	UPOREDNI PRIKAZ					
	LIJEČENJE			KONTROLA		
	2006	2007	2008	2006	2007	2008
Klinika za plast. hir. i opekotine VMA BG	16	18	25	3	5	9
Centar za plast. i rekon. hir. KCS BG	3	3	7	1		1
Ukupno	19	21	32	4	5	10

U toku **2008.godine** ukupno je upućeno **32** osiguranika na liječenje u ustanove za **liječenje velikih opekotina** dok je u toku 2007.godine i 2006.godine upućen 21 i 19 osiguranika. **Na kontrolu** je u toku 2008.godine upućeno **10** osiguranika. (Tabela 48)

U toku 2008.godine upućeno je 25 osiguranika koji su povrijeđeni ili oboljeli, kojima je bila neophodna intervencija iz plastične ili rekonstruktivne hirurgije VMA u Klinici za plastičnu hirurgiju i opekotine VMA i manji broj slučajeva (7) u Centru za plastičnu i rekonstruktivnu hirurgiju KCS (Tabela 48).

Tabela 49.

LIJEČENJE					
Grupe dijagnoza MKB	Dijagnoza	2007		2008	
		KL.ZA PLAST. HIRURG. I OPEKOTINE VMA BG	CENTAR ZA PLASTIČNU I REKONSTRUKT. HIRURG. KCS BG	KL.ZA PLAST. HIRURGIJU I OPEKOTINE VMA BG	CENTAR ZA PLASTIČNU I REKONSTRUKT. HIRURGIJU KCS BG
C00-C97	Zloćudni tumori	3	1	7	
D00-D48	Dobročudni tumori	1			
G00-G99	Bolesti nervnog sistema			1	
J00-J99	Bolesti sistema za disanje			1	
K00-K93	Bolesti usta,plj.žlj. i vilica			1	
L00-L99	Bolesti kože	3	1	3	
M00-M99	Bolesti miš-koštanog sist.	1			
Q00-Q99	Urođene anomalije	2	1	5	
S00-S99	Povrede	4		3	
T27, T29	Opekotine	4		4	4
Z52	Davaoci organa i tkiva				3
Ukupno		18	3	25	7

Na VMA su upućena tri slučaja zbog rana od dugog ležanja (L89) i po jedan slučaj zbog iskrivljenosti pregrade nosa (J34) i druge bolesti usne i sluznice usta (K13) (Tabela 49).

22. Ostali centri u Beogradu (KBC, KCS, VMA i zavodi)

U ostale centre u Beogradu nije upućen značajan broj osiguranika osim u KBC Zvezdara gdje je u 2008.godini upućeno 62 osiguranika od čega je 40 osiguranika upućeno zbog Bolesti oka (H00 - H59). (uporedni prikaz 2007/08 u tabelama 50 i 51)

Tabela 50.

Grupe dijagnoza MKB	LIJEČENJE 2007							
	KBC BEŽ. KOSA	KBC DEDINJE	KBC ZEMUN	KBC ZVEZDARA	KCS INST. ZA HIR	KCS SLUŽ. RADIO DIJAG	KCS POLIKLINIKA	KLIN ZA REHAB DR ZOTOVIĆ
C00-C97				4		1	2	
E00-E90			1					
F00-F99		2						
H00-H59				9				
I00-I99	1	2	2	2	1			
J00-J99	2			1				
K00-K93	1	1		1				
N00-99		2		5			1	1
O00-O99			2	1				
Q00-Q99				1				
R00-R99			1					
Z00-Z99				1				
Ukupno	4	7	6	25	1	1	3	1

Tabela 51.

Grupe dijagnoza MKB	LIJEČENJE 2008				
	KBC BEŽ. KOSA	KBC DEDINJE	KBC ZEMUN	KBC ZVEZDARA	KCS POLIKLINIKA
B00-B99			1		
C00-C97	5			2	2
F00-F99		1			
H00-H59				40	
H60-H95				4	
I00-I99	1				
K00-K93	1	2	1	1	
N00-99				7	
Q00-Q99	1			2	
S00-S99	1		1	3	
Z00-Z99				3	
Ukupno	9	3	3	62	2

U tabelama 52 i 53 je prikazan broj upućenih 2007/2008 na ostale klinike KCS i VMA, dva Zavoda i na Stomatološki fakultet:

- 126 upućenih u 2007.godini

- 92 upućena u 2008.godini

Tabela 52.

Grupe dijagnoza MKB	LIJEČENJE 2007									
	K.C.S. URGENTNI CENTAR	K.C.S. INS.ZA ALERG.I IMUN. BG	VMA KLINIKA ZA FIZIKALNU MEDICINU I REHABILITACIJU	VMA INSTITUT ZA PATOLOGIJU I SUDSKU MEDICINU	VMA KLINIKA ZA STOMATOLOGIJU	VMA KLINIKA ZA URGENTNU INTERNU MEDICINU	VMA KLINIKA ZA URGENTNU TOKSIKOL	ZAVOD ZA IMUNOLOGIJU I VIRUSOLOG. TORLAK	ZAVOD ZA TRANSFUZIJU KRVI	STOMATOL FAKULTET BGD
A00-A99							1			
C00-C97	4			1		1				8
D00-D48								2		
E00-E90	1									
F00-F99										1
H00-H59								1		
I00-I99	8					1		1		1
J00-J99		3				1				
K00-K93	6				8	1				21
L00-99		15						1		3
M00-M99		1						4		1
N00-99								3		
Q00-Q99					1					4
R00-R99		1					1			
S00-S99	3		1							5
T00-T98	2	2					1			
Z00-Z99	2	1				1		2		
Ukupno	26	23	1	1	9	5	3	1	13	44

Tabela 53.

Grupe dijagnoza MKB	LIJEČENJE 2008									
	KCS URGENTNI CENTAR	KCS INS.ZA ALERG.I IMUN. BG	VMA KLINIKA ZA FIZIKALNU MEDICINU I REHABILIT	VMA KLINIKA ZA STOMATOLOGIJU	VMA KLINIKA ZA URGENTNU INTERNU MEDICINU	VMA KLINIKA ZA URGENTNU TOKSIKOL	ZAVOD ZA IMUNOLOGIJU I VIRUSOLOG TORLAK	ZAVOD ZA TRANSFUZIJU KRVI	STOMATOL FAKULTET BG	
A00-A99						1				
C00-C97										8
D00-D48	1									3
E00-E90										
F00-F99										1
G00-G99	2									
H00-H59										
I00-I99	5					6				
J00-J99		1								
K00-K93	1			5						18
L00-99		6								2
M00-M99							1	4		
N00-99	2							2		
Q00-Q99				2						5
R00-R99	2									
S00-S99	5									3
T00-T98		1				1				
Z00-Z99			2					2		
Ukupno	18	8	2	7	7	1	1	8		40

23. Ostali centri u Srbiji (ZC i MC)

U ostale centre u Srbiji je 36 upućenih na liječenje u 2007.godini dok je u 2008.godini 64 upućena. (uporedni prikaz 2007/08 u tabelama 54, 55 i 55-1)

Tabela 54.

Grupe dijagnoza MKB	LIJEČENJE 2007														
	ZC PROKUP	MC KOS MITR	ZC VRBAS	ZC ARAN DELOV	ZC ŠABAC	ZC LOZNIC	ZC ČUPRIJA	ZC VRŠAC	ZC UŽICE	MC N PAZAR	ZC SUBOTICA	ZC KRALJEVO	MC VALJEVO	KBC KG	UKC NIŠ
C00-C97						1						1			
F00-F99		1			1										
H00-H59															1
I00-I99			1	2				1	2	1		1		1	1
J00-J99									1				1		
K00-K93	1								2		1	1			1
M00-M99															
N00-99									1						
O00-O99							1							1	2
S00-S99			2						1	1	1				
V01-V99									1						
W00-W99									1						
Z00-Z99												1			
Ukupno	1	1	3	2	1	1	1	1	9	2	2	4	1	2	5

Tabela 55.

Grupe dijagnoza MKB	LIJEČENJE 2008									
	MC KOS. MITRO.	ZC VRBAS	ZC LOZNICA	ZC ČUPRIJA	ZC UŽICE	MC NPAZAR	ZC SUBOTICA	MC VALJEVO	KBC KG	UKC NIŠ
C00-C97		2							4	
F00-F99									1	
G00-G99						1				
I00-I99		1				1		1		1
K00-K93					1					1
M00-M99									1	
N00-99	1						1		1	
O00-O99				1						1
Q00-Q99							1			1
R00-R99						1				
S00-S99			1		1					1
T00-T99										1
Ukupno	1	3	1	1	2	3	2	1	7	6

Tabela 55-1.

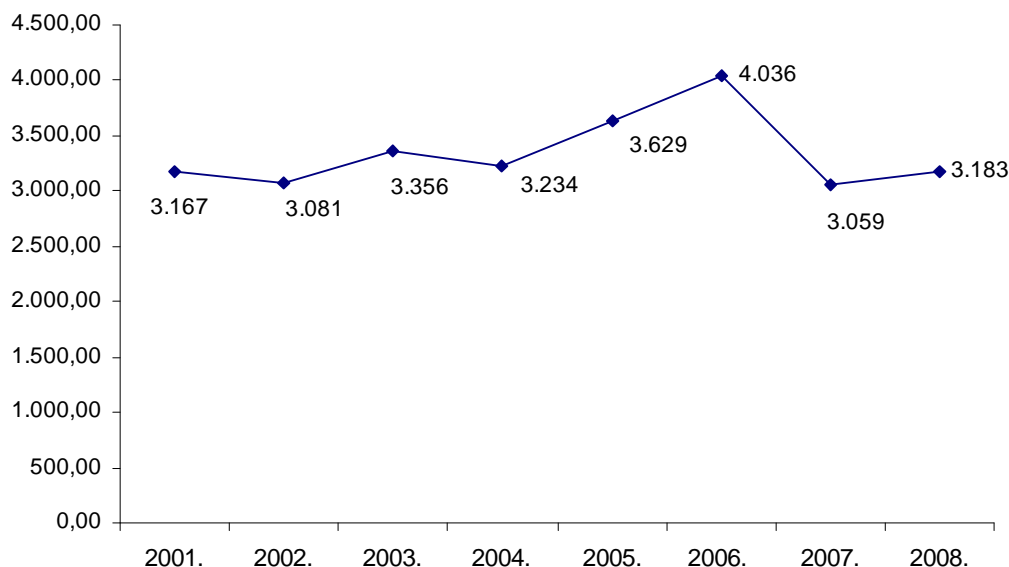
Grupe dijagnoza MKB	LIJEČENJE 2008											
	CEN. ZA HIP. MED.	INS. ZA MOLEK. GEN.	INS. ZA NEONA. BG	KC NS INS. ZA INT. BOL.	KC NS INS. ZA HIRUR.	KCS SLUŽBA ZA PATOH	KC BANJA LUKA	ZC ALEKSINAC	ZC KRUŠEVAC	ZC SOMBOR	ZC ZAJEČAR	ZC ČAČAK
C00-C97						1						
E00-E99				1								
F00-F99									1			
G00-G99		2					1					
H00-H59			16									1
I00-I99	1										1	2
K00-K93				1								
O00-O99								1				
P00-P96			1									
Q00-Q99			2									
S00-S99	2				1					1		1
Ukupno	3	2	19	2	1	1	1	1	1	1	1	4

III Rehabilitacija u Institutu „dr Simo Milošević“ Igalo

U 2008. godini upućeno je 3.183 osiguranika na rehabilitaciju u Institut Dr Simo Milošević- Igalo i predstavlja povećanje od 4,05% ili 124 uputa više u odnosu na predhodnu godinu. (Tabela VIII)

Pravilnikom o indikacijama i načinu korišćenja medicinske rehabilitacije u zdravstvenim ustanovama koje obavljaju specijalizovanu rehabilitaciju (Sl.list 69/06) regulisano je ostvarivanje prava na specijalizovanu rehabilitaciju a Listom bolesti, bolesnih stanja i posljedica povreda izdefinisane dijagnoze bolesti, stanja i povrede.

Uporedni prikaz broja upućenih na liječenje po godinama:



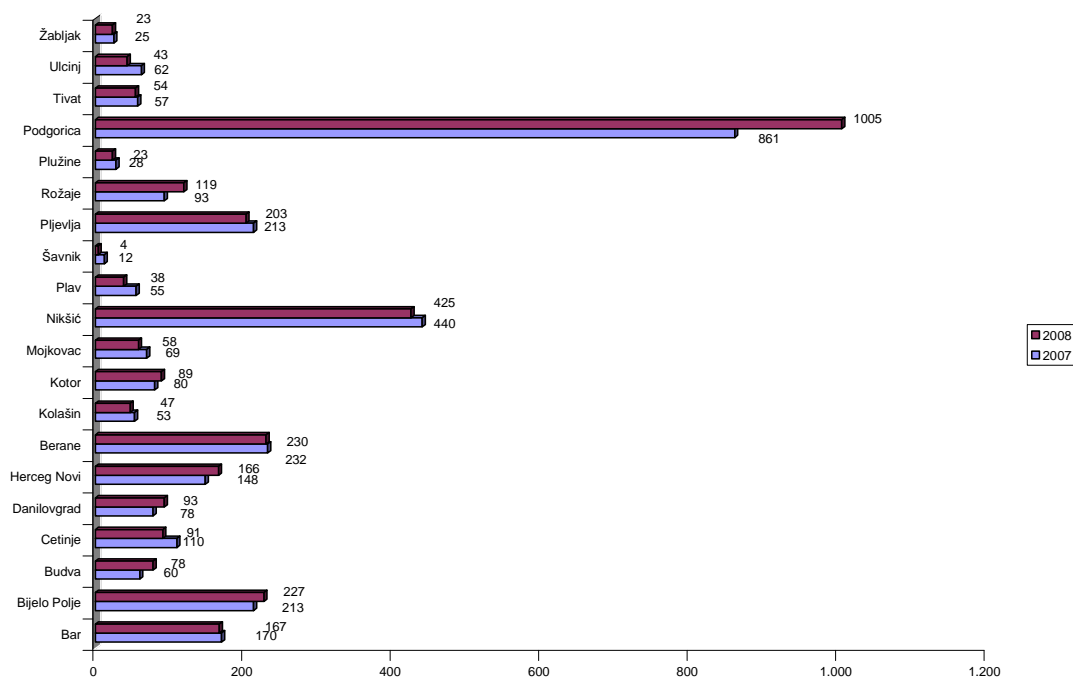
3.1. Rehabilitacija u Institutu „dr Simo Milošević“ Igalo po filijalama Fonda

Evidentirano je povećanje broja osiguranika upućenih na rehabilitaciju iz sljedećih filijala Fonda: iz Podgorice za 16,72% ili 144 osiguranika više nego u 2007.godini, iz Budve za 18 osiguranika ili 30%, iz Rožaja za 26 osiguranika ili 28%, Bijelog Polja 6,57% ili 14 osiguranika više, iz Herceg Novog za 12,16% ili 18 osiguranika više i dr.

Smanjenje broja osiguranika upućenih zabilježeno je: iz Ulcinja za 19 osiguranika ili 30,65%, Nikšića 3,41% ili 15 osiguranika manje, Pljevalja 4,69% ili 10 osiguranika manje, Bara 1,76% ili 3 uputa manje nego u predhodnoj godini.

Iz ostalih filijala, Cetinje, Danilovgrad, Kolašin, Kotor, Mojkovac, Plav, Šavnik, Plužine, Tivat, Berane, Žabljak upućeno je 750 osiguranika, što je 23,6% od ukupno odobrenih uputa.

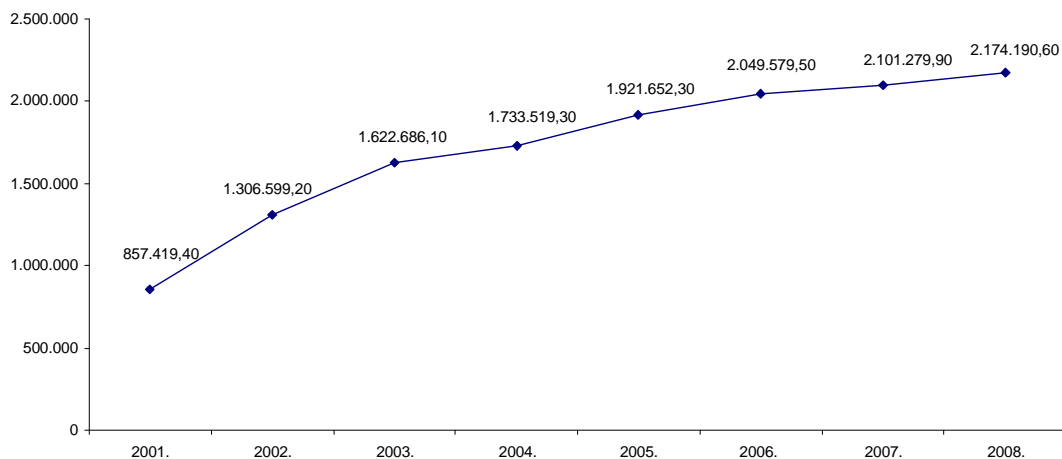
Sledeći grafik prikazuje broj osiguranika, po filijalama Fonda, koji su upućeni na rehabilitaciju u Igalo.



3.2. Izdaci za liječenje u Institutu „dr Simo Milošević“ Igalo

Institut „Dr Simo Milošević“ Igalo za rehabilitaciju osiguranika Fonda, fakturisao je u 2008. godini 2.174.190,58 € ili 3,47% više negou 2007. godini.

Izdaci za rehabilitaciju u Institutu „dr Simo Milošević“ Igalo

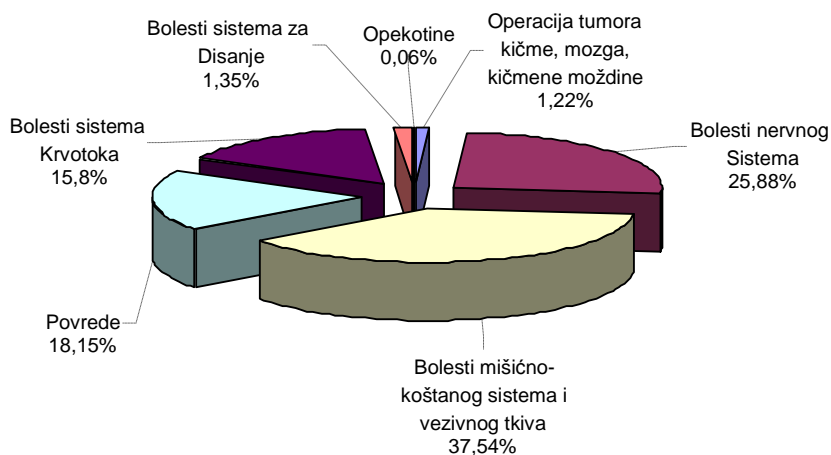


Sljedeća tabela prikazuje broj upućenih i finansijska sredstva za rehabilitaciju osiguranika Fonda u Institutu „Dr Simo Milošević“ Igalo, od 2001. do 2008.godine.

R.br.	Godina	Broj upućenih	Iznos
1	2001	3.167	857.419,40
2	2002	3.081	1.306.559,20
3	2003	3.356	1.622.686,10
4	2004	3.234	1.733.519,30
5	2005	3.629	1.921.652,28
6	2006	4.036	2.049.579,52
7	2007	3059	2.101.279,91
8	2008	3183	2.174.190,58

3.3. Analiza upućenih na liječenje u Institut „dr Simo Milošević“ Igalo po dijagnozama

Analizom broja upućenih na liječenje u Institut „dr Simo Milošević“ Igalo po dijagnozama za period 01.01.-31.12.2008. godine utvrđeno je da su grupe bolesti zbog kojih je najviše osiguranika upućeno u Igalo bolesti mišićno-koštanog sistema sa 1195 upućenih, slijede bolesti nervnog sistema sa 823 upućena, povrede sa 577 upućenih i bolesti sistema krvotoka sa 504 upućena.



U bolestima mišićno-koštanog sistema od 1195 upućenih 689 slučajeva je upućeno nakon ugradnje vještačkog zgloba (kuka, koljena), 195 slučajeva nakon operacije prolapsa međupršljenskog diskusa, 137 slučajeva reumatoid artritisa i 57 slučajeva juvenilnog deformiteta kičme.

Iz grupe bolesti nervnog sistema upućeno je 823 slučaja od čega su 262 slučaja stanja nakon cerebrovaskularnog insulta, 170 slučajeva dječije cerebralne paralize i 103 slučaja DCO novorođenčeta.

U grupi povreda sa 577 upućenih na prelome noge se odnosi 192 slučaja, prelome ruke i ramena 90 slučajeva i 68 slučajeva stanja nakon operacije koljenog zgloba.

U grupi bolesti sistema krvotoka sa 504 upućena 283 slučaja su upućena nakon infarkta miokarda i 221 slučaj nakon operacije na srcu (valvule, by-pass).

Uporedni prikaz broja osiguranika koji su upućeni radi rehabilitacije u Igalo po dijagnozama za 2007. i 2008. godinu

Dijagnoza bolesti, stanja i povreda	Broj upućenih		
	2007	2008	razlika
Operacija tumora kičme, mozga, kičmene moždine	49	39	-10
Bolesti nervnog sistema	801	823	22
Bolesti mišićno-koštanog sistema i vezivnog tkiva	1118	1195	77
Povrede	575	577	2
Bolesti sistema krvotoka	469	504	35
Bolesti sistema za disanje	43	43	0
Opekotine	4	2	-2
Ukupno	3059	3183	124

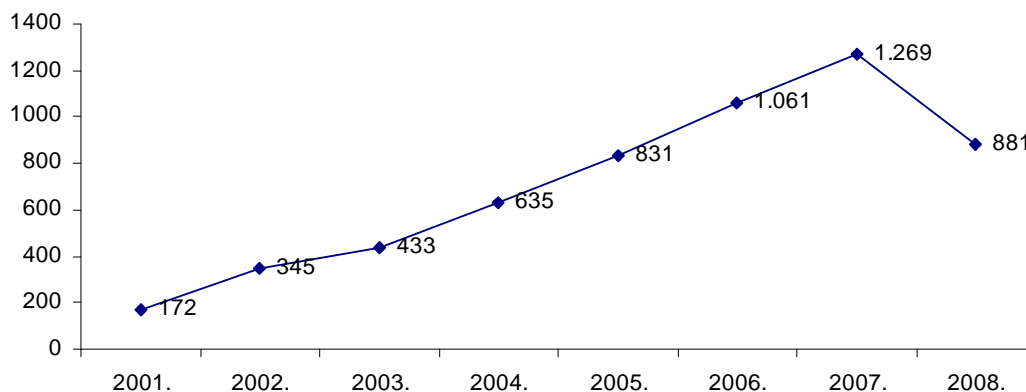
Rast broja upućenih na liječenje 2008. u odnosu na 2007.godinu nastao je zbog povećanja broja upućenih iz grupe bolesti sistema krvotoka (infarkt miokarda, by-pass i ugradnje umjetnih valvula) kao i povećanje broja upućenih iz grupe bolesti mišićno-koštanog sistema i vezivnog tkiva (reumatoid artritis, poslije operacije prolapsa međupršljenskog diskusa i nakon operacije zgloba kuka i koljena).

IV Liječenje u Vojnoj bolnici Meljine

Broj osiguranika upućenih na liječenje u Vojnu bolnicu Meljine u 2008.godini je 881, što je za 388 ili 30,6% manje nego u 2007. godini. (Tabela IX)

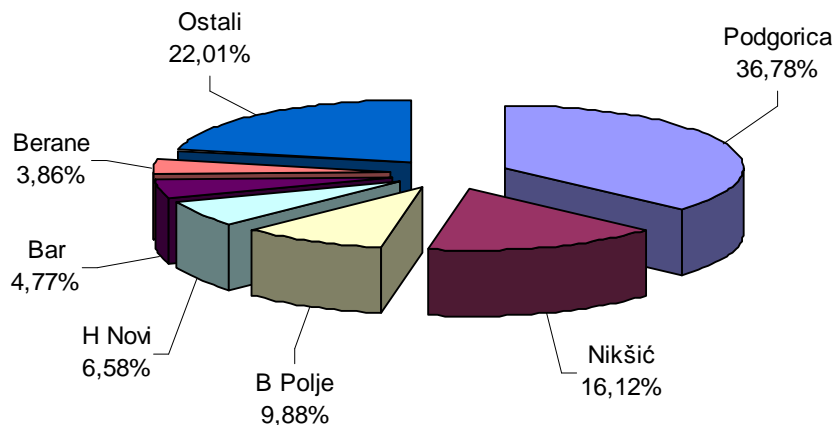
Centar Vojnomedicinskih ustanova Meljine pruža zdravstvene usluge liječenja u hiperbaričnoj komori svim osiguranicima Fonda, po uputu područnog odjeljenja-kancelarije Fonda.

Broj upućenih na liječenje u VB Meljine



4.1. Liječenje u Vojnoj bolnici Meljine po filijalama Fonda

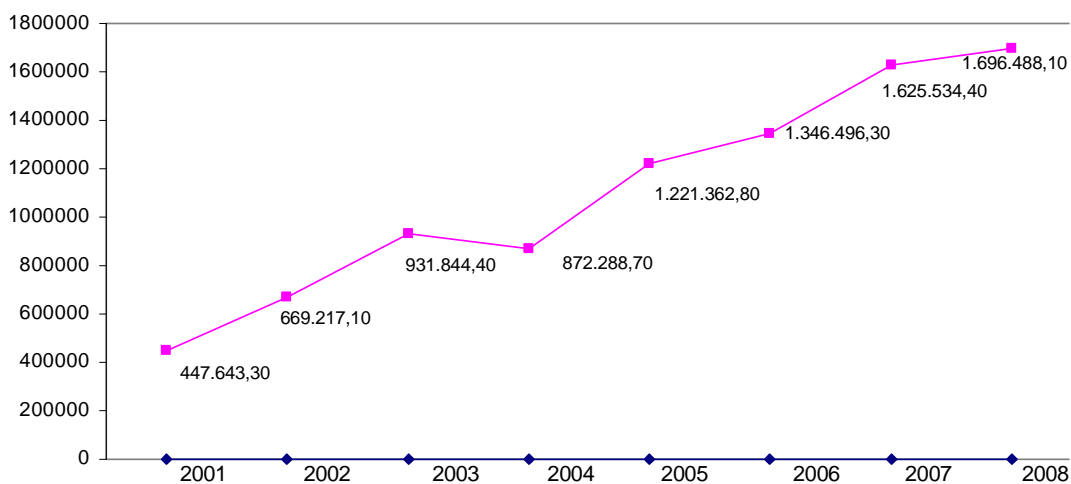
Iz filijale Podgorica upućen je 324 osiguranika i čini 36,8% od ukupnog broja upućenih u VB Meljine, što je za 37% ili 190 uputa manje nego u predhodnoj godini. Iz filijale Nikšić upućeno je 142 osiguranika ili 16,11% od ukupnog broja uputa što je smanjenje od 72 tj. 33,6% u odnosu na 2007. godinu. Broj upućenih iz filijale Bijelo Polje je 87 ili 9,9% ukupno upućenih i predstavlja smanjenje od 22,3% ili 25 osiguranika u odnosu na predhodnu godinu. Od ukupnog broja upućenih 4,8 % ili 42 osiguranika upućeno je iz filijale Bar, što je za 46,2% ili 36 manje nego predhodne godine. Iz filijale Berane upućeno je 34 osiguranika ili 3,2% od ukupnog broja, što je za 13 osiguranika manje nego u predhodnoj godini. Ljekarska komisija filijale Herceg Novi odobrila je 58 uputa ili 6,6% od ukupnog broja uputa što je više za 13,7% ili 7 uputa u odnosu na predhodnu godinu. Iz ostalih filijala Fonda upućena su 200 osiguranika što čini 22,70% ukupno upućenih u VB Meljine.



4.2. Izdaci za liječenje u Vojnoj bolnici Meljine

Vojna bolnica Meljine je u 2008. godini fakturisala 1.696.488,09 € što je za 4,36% više u odnosu na 2007. godinu. Ova bolnica, sem usluga hiperbarične komore u koju je u 2008. godini upućen 881 osiguranik, pruža i druge, Ugovorom predviđene, zdravstvene usluge osiguranim licima Herceg Novog.

Troškovi liječenja u VB Meljine



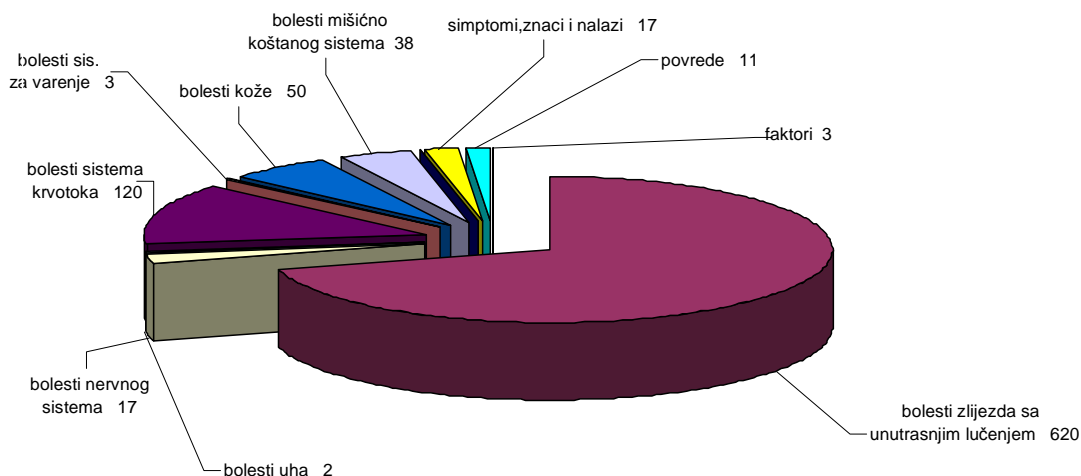
Sledeći grafici prikazuju broj upućenih i finansijska sredstva za liječenje osiguranika Fonda u VB Meljine.

R.br.	Godina	Broj upućenih	Iznos
1	2001	172	447.643,30
2	2002	345	669.217,10
3	2003	433	931.844,40
4	2004	635	872.288,70
5	2005	831	1.221.362,80
6	2006	1.061	1.346.496,30
7	2007	1.269	1.625.534,40
8	2008	881	1.696.488,10

4.3. Analiza upućenih na liječenje u Vojnu bolnicu Meljine po dijagnozama

Uporedni prikaz broja osiguranika po grupama dijagnoza koji su upućeni na liječenje u Vojnu bolnicu Meljine za 2007. i 2008. godinu

Grupe dijagnoza	Broj upućenih		
	2007	2008	razlika
Tumori	1	0	-1
Bolesti žlijezda sa unutrašnjim lučenjem	983	620	-363
Bolesti nervnog sistema	19	17	-2
Bolesti uha	6	2	-4
Bolesti sistema krvotoka	153	120	-33
Bolesti sistema za varenje	3	3	0
Bolesti kože	34	50	16
Bolesti mišićno-koštanog sistema	53	38	-15
Bolesti mokraćno-polnog sistema	1	0	-1
Trudnoća, rađanje i babine	1	0	-1
Simptomi, znaci i nalazi	11	17	6
Povrede	3	11	8
Faktori koji utiču na zdravstveno stanje	1	3	2
Ukupno	1269	881	-388



Grupe bolesti zbog kojih je najviše osiguranika upućeno u Meljine su bolesti žlijezda sa unutrašnjim lučenjem i to 70,37% upućenih osiguranika, zatim 13,62% osiguranika iz grupe bolesti sistema krvotoka, 4,31% osiguranika iz grupe bolesti mišićno-koštanog sistema, 5,68% iz grupe bolesti kože, 1,93% osiguranika iz grupe bolesti nervnog sistema i 4,09% ostalih grupa bolesti.

V Liječenje u inostranstvu

Na liječenje u inostranstvu osiguranim licima Fonda u 2008. godini odobrena su 72 uputa od čega 44 uputa na liječenje, 19 na kontrolne preglede i 9 na dijagnostiku.

Sljedeća tabela prikazuje broj upućenih na liječenje, kontrolu i dijagnostiku po pojedinim državama.

R.br.	DRŽAVA	Broj uputa izdatih za liječenje u inostranstvu			
		Liječenje	Kontrola	Dijagnostika	Ukupno
1	Njemačka	9	7		16
2	Francuska	1		4	5
3	Italija	3	7	1	11
4	Velika Britanija	13	1		14
5	Monako	2			2
6	Slovenija	3	1	3	7
7	Makedonija			1	1
8	Hrvatska	6	1		7
9	Belgija	2	1		3
10	Švajcarska		1		1
11	Rusija	2			2
12	Švedska	1			1
13	Mađarska	1			1
14	SAD	1			1
UKUPNO		44	19	9	72

Broj uputa izdatih za liječenje u inostranstvo po starosnoj strukturi

R.br.	Starosna struktura	Broj osiguranika
1	od 0 - 7 god.	15
2	od 7- 15 god.	13
3	od 15 - 27 god.	11
4	od 27-45 god.	16
5	od 45 - 65 god.	17
Ukupno		72

5.1. Izdaci za liječenje u inostranstvu

Za liječenje u inostranstvu, po konačnom obračunu, u 2008. godini utrošeno je 829.401,71€ što je manje za 6,64% u odnosu na 2007.godinu. Ukupna sredstva za liječenje, putne troškove i dnevnice data su u sljedećoj tabeli.

GODINA	BROJ IZDATIH UPUTA	TROŠKOVI LIJEČENJA	PUTNI TROŠKOVI	DNEVNICE	UKUPNO
2002 *	46	337.656,25			395.677,48
2003	44	471.627,02	28.375,49	30.285,14	530.287,65
2004	42	727.132,34	65.438,71	52.882,96	845.454,01
2005	41	324.983,69	21.518,44	32.082,56	378.584,69
2006	39	653.586,27	34.657,71	46.464,85	734.708,83
2007	86	888.344,18	46.619,02	69.628,16	1.004.591,36
2008	72	829.401,71	53.220,08	75.663,56	958.285,35

* putni troškovi i dnevnice u 2002.g.nijesu knjigovodstveno posebno evidentirani

5.2. Analiza upućenih na liječenje u inostranstvu po dijagnozama

Ambulantno liječenih	Ostalo	Bubrezi	Oči	Tumori maligni	Tumori dobroćudni	Neurološki	Krvni sudovi	
Ukupno liječenih osiguranika	2	1	2	8	3	2	2	20
Ukupan broj liječenja	2	1	3	11	4	2	2	25
Bolnički liječenih								
Ukupno liječenih osiguranika	7	2	4	13	7	1	6	40
Ukupan broj liječenja	7	2	6	15	10	1	6	47
Ukupno liječenih osiguranika	9	3	6	21	10	3	8	60
Ukupan broj liječenja	9	3	9	26	14	3	8	72

Analizom broja upućenih na liječenje u inostranstvo po dijagnozama za period od 01.01-31.12.2008. godine utvrdili smo da je najviše osiguranika upućeno iz grupe bolesti Tumori i to 26 upućivanja na liječenje 21 osiguranika oboljelih od Zloćudnih tumora i 14 upućivanja na liječenje 10 osiguranika oboljelih od Dobroćudnih tumora. Grupa Zloćudnih tumora je nešto veće zastupljenosti u odnosu na 2007.godinu.

Dijagnoza		Klinika	Liječenje 2007	Liječenje 2008	
				Ambulantno	Bolničko
C05	Ca palatum durum	CROMWELL HOSPITAL LONDON V. BRITANIJA			1
C81	Mb Hodgkin	POZITRON - DIAGNOST. BUDIMPEŠTA MAĐARSKA	1		
C81	Mb Hodgkin	KLINIČKI CENTAR LJUBLJANA SLOVENIJA	1	1	1
C91	Leucosis lymphoblastica	KLINIKUM UNIVERSIT. FRANKFURT NJEMAČKA		1	2*
C91	LLA recid.	S.CAMILLO FORLANINI RIM ITALIJA			1
C92	AML M2	SAN MATTEO PAVIJA ITALIJA			1
C71	Neo mal.cerebri Astrocitoma	KLINIKA TERAPIJA I ONKOLOGIJA LAJPCIG NJEMAČKA	1		
C32	Neo mal.laryngis, St.post op.linguae	INSTITUT G.ROUSSY PARIS FRANCUSKA	1		
C13	Neo mal.pharyngis, St.post HT et RT	HOSPITAL H.MONDOR PARIS FRANCUSKA			1
C18	Adeno Ca coli	UNIVERSITKLINIKUM NJEMAČKA			1
C60	Ca penis planocellulare	INSTITUT IDI RIMX2 STUDIO MED.ASSOCIATO AZIENDA OSPEDALIER SONDALO ITALIJA	4		2*
C15	Neo mal. oesophagi	KLINIKRECHTS DER ISAR CHIRURGI MINHEN NJEMAČKA			
C16	Neo mal. Gasteris				
C67	Tu vesicae urinariae				
C16	Neo mal. Gasteris	STATE HEALTH CENTER BUDIMPEŠTA MAĐARSKA	3+3	3 *	1
C75.1	Neo hypophysis	UNIVERZITET.KLINIK ERLANGEN NJEMAČKA		1	
C76	Neo colli	INSTITUTO EUROPEO DI ONCOLOGIA MILANO ITALIJA	1		1
C34	Adeno Ca pulmonis bill, St post op	UNIVERZITET. KLINIKA LINC AUSTRIJA	1		
C49	St.post op.Rabdomyosarcoma	DR POPIJAČ VARAŽDIN ZAGREB		1	
C49	Rabdomyosarcoma	KBC REBRO ZAGREB HRVATSKA			
C50	Ca mammae metastat.				1
C50	Ca mammae metastat.	HOSPITAL D. ENTONI FRANCUSKA		1	
C53	Ca PVU	HOSPITAL TENON FRANCUSKA		1	
C40	Sarcoma antebrachii	HOSPITAL G.POMPIDUE PARIS FRANCUSKA			1
C34	Ca pulmo , Meta in cerebri	KBC ZAGREB HRVATSKA	1		
C31	Tu uveae ant.	AZIENDA OSPEDALIERA DI PADOVA ITALIJA	1	2 *	
Ukupno liječenih osiguranika			13	8	13
Ukupan broj liječenja			22	11	15

* Radi se o osiguranicima koji su više puta (2 ili3) puta upućivani u istu kliniku.

Po dva puta na liječenje su upućivana tri osiguranika liječena od malignog oboljenja i to sa akutnom leukemijom, malignitetom muških polnih organa i malignitetom oka dok je jedan osiguranik sa malignitetom jednjaka upućivan tri puta. Preostalih 17 osiguranika su upućeni po 1 put na liječenje u inostranstvo i to radi liječenja: maligniteta tvrdog nepca, akutne leukemije, grla, jednjaka, debelog crijeva, grlića materice, limfnih čvorova, kosti i dojke,... Dobročudni tumori koji su maligni po lokalizaciji, su kod četiri osiguranika tumori mozga i kod dva osiguranika tumori oka. Jedan osiguranik je liječen u Italiji zbog liječenja aplastične anemije i transplantacije kostne srži, a jedan zbog gigantskog mladeža lica u Velikoj Britaniji.

Dijagnoza		Klinika	Liječenje 2007	Liječenje 2008	
				Ambulantno	Bolničko
D15.1	Neoplasma cordis	THORACIC CENTRE DE MONACO	1		
D43	St.post op. Neo cerebri- craniopharyngoma	UNIVERSIT.KLINIK TIBINGEN NJEMAČKA	1		
D22	1.Nevus flameus giganteus faciei et colli 2.St.post enucl.bulbi pp Retinoblastoma	GREAT ORMOND STREET HOSPITAL LONDON VELIKA BRITANIJA	3 +2	1	1 +1
Z90	St.post enucl.bulbi pp Retinoblastoma OS et recidiv OD	INSTITUT CURIE PARIS FRANCUSKA	1		
D43	Neo cerebri- anguli pontocerebealis	KBC REBRO ZAGREB HRVATSKA	1	1	1 +1
D42	St.post op. et reop meningeoma				
D43	Neo cerebri- anguli pontocerebealis	KLINIK IM PARK CIRIH ŠVAJCARSKA	1		
D43	St.post op.tu cereberalis	NATIONAL INSTITUT OF NEUROLOGICAL DISORDERS SAD			1
D42	St.post op. et reop. meningeoma	KBC LJUBLJANA SLOVENIJA	1		
D43	Neo cerebri -Angioma temporooccipitalis duralis	CENTAR ZA ENDOVAS HIRUR. KIJEV UKRAJINA	1		
D69.6	1.Thrombocytopenia 2. Anaemia aplastica	S.CAMILLO FORLANINI RIM ITALIJA	6	2	1
D59	St.post transpl.med.oss.				
D81	Imunodeficientiae combinatae	SAN MATTEO PAVIJA ITALIJA	1		
Z90	St.post enucl.bulbi	MOORFIELDS EYE HOSPITAL LONDON VELIKA BRITANIJA			4
Ukupno liječenih osiguranika			10	3	7
Ukupan broj liječenja			18	4	10

Na liječenje oboljenja iz grupe Bolesti sistema krvotoka upućeno je 8 slučajeva i to 1 slučaj iz podgrupe Druge bolesti srca, zbog rješavanja poremećaja srčanog ritma. Slijede 3 slučaja rješavanja anomalija na krvnim sudovima mozga i 4 slučaja rješavanja kompleksnih srčanih anomalija.

Dijagnoza		Klinika	Liječenje 2007	Liječenje 2008	
				Ambulantno	Bolničko
I35	Stenosis aorae, Balondilatatio	HOSP.UNIVERS. GENEVE ŠVAJCARSKA	1		
I48	1.Fibrillatio atriorum et Flater atriorum 2.	ST RAFAELO MILANO ITALIJA			
I47	Tacycardia prolongata		1+1		
I47.2	1.Tachycardia ventricularis, Status post RF ablatio	KERCKOFF KLINIK BAD NAUHEIM NJEMAČKA			
I48	2.Fibrillatio atriorum paroxis				
I47.1	3.Tachycardia atrialis parox., St.post inpl.valv.mitralis		1+1+1		1
I66	Embolia cerebri	UNIVERZIT BOL CIRIH ŠVAJCARSKA	1		
I67	Mb Moyamoya –AM	CHARITE NJEMAČKA			1
I70	Stenosis art.ren bill	UNIVERZIT KLINIK MAJNC NJEMAČKA	1		
	1. AV maformatio reg temporalis cranii 2. AV malform.reg.paraventricularis	KBC ZAGREB CROATIA	2		
	Gamma knife AVM	KBC REBRO ZAGREB CROATIA		1	
	1- St p.embol. AV maform reg pariet cranii 2.AV malform.reg. frontalis sin 3. St post embol. AV maformatio	UNIVERSITAT HOSSIPITA CIRIH ŠVAJCARSKA	1+1+1		1
Q24	1. Dextrocardia, St.post Ross procedure	HARLEY STREET CLINIK, LONDON VELIKA BRITANIJA			1+1
Q20.0	1.St.post truncus arterialis communis tipll	THORACIC CENTRE DE MONACO			
Q21.1	2.ASD primum, Cleft VM cum regurgitatio				
Q23	3. Anomalia valv.aortae cum insuff.				
Q24.5	4.Coronary fistula (LAD desna komora)		1+1	1	1
Ukupno liječenih osiguranika			13	2	6
Ukupan broj liječenja			14	2	6

Dijagnoza		Klinika	Liječenje 2007	Liječenje 2008	
				Ambulantno	Bolničko
N18	Insuffitientio renalis chr.	EDOUARD HERRIOT LION FRANCUSKA	1		1
N18	Insuffitientio renalis chr.	SPLOSNA BOL. MARIBOR SLOVENIJA	1+1		
N18	Insuffitientio renalis chr. St.post transplantatio ren.	TENON PARIZ FRANCUSKA	1		
N18	Insuffitientio renalis chr.	REGINA MARGERITA TORINO ITALIJA			1
N18	1.Insuffitientio renalis chr. 2.St.post transplantatio ren	SENT LUIS FRANCUSKA	1+1		
Z94.0	Post transpl. renis, donor	KBC RIJEKA HRVATSKA	2+1	1	
Ukupno liječenih osiguranika			8	1	2
Ukupan broj liječenja			9	1	2

Na liječenje insuficijencije bubrega upućena su 3 osiguranika.

Na liječenje neuroloških i psihijatrijskih oboljenja upućena su 3 osiguranika i to jedno dijete sa epilepsijom, jedno dijete sa miastenijom (teška slabost mišića) i jedan osiguranik sa psihološkim razvojnim poremećajem.

Dijagnoza		Klinika	Liječenje 2007	Liječenje 2008	
				Ambulantno	Bolničko
G40	1.Sy.aicardi epilepsia	NEUROLOŠKA BOLNIČA BETHEL, BIELEFELD NJEMAČKA	1+1		1
G40.4	2.Sy West, Epilepsia generalisata				
G70	Myasthenia gravis	MAYO KLINIKA SAD	1		
G70	Myasthenia gravis	SPLOŠNA BOL. MARIBOR SLOVENIJA	1	1	
G71	Dystrophia musculorum	UNIVERZIT ORTOPEĐ. KL. FRANKFURT NJEMAČKA	1		
F84.2	Rett sindrom			1	
F84.9	Razvojni poremećaj	CLINIC VAI FILIPO ANGHILERI MILANO ITALIJA	1		
Ukupno liječenih osiguranika			6	2	1
Ukupan broj liječenja			6	2	1

Na liječenje bolesti uha i oka upućeno je 6 osiguranika i to dvoje djece upućene u Belgiju sa oboljenjem krvnih sudova oka nedonoščeta, jedno dijete upućeno na kontrolni pregled u Njemačku zbog komplikacija dijabetesa na preostalom oku (jedno odstranjeno) i jedno dijete u Sloveniju radi komplikovane katarakte oka. Jedan osiguranik je upućen u Sloveniju radi komplikacija promjena na krvnim sudovima oka. Jedan osiguranik je dva puta upućen u Veliku Britaniju radi operativnog liječenja uznapredovalih komplikacija urođenog povišenog očnog pritiska.

Dijagnoza		Klinika	Liječenje 2007	Liječenje 2008	
				Ambulantno	Bolničko
H65	Otitis media cum paresisi n.facialis	KLINIKA GRUPPO OTOLOGICO PIACENCA ITALIJA	1		
H35.1	1. Retinopathia praematuri 2. Ablatio retinae	ST.AUGUSTUS VILRIJK BELGIJA	1+1		2+1
H36	Retinopathia diabetica prolif	ZNA MIDDELHEIN ANTVERPEN BELGIJA	2		
H36	Retinopathia diab. prolif, Ablatio retinae, St.post enucleati bulbi pp retinoblastoma	UNIVERSIT. KLINIK TIBINGEN NJEMAČKA	3	2	
H26.2	OU Cataracta complicata	KLINIČKI CENTAR LJUBLJANA SLOVENIJA		1	1
H35	St.post oclusio venae centralis				
Q15.0	Glaucoma congenitum op.	MOORFIELDS EYE HOSPITAL LONDON VELIKA BRITANIJA			2
Ukupno liječenih osiguranika			5	2	4
Ukupan broj liječenja			8	3	6

Dijagnoza		Klinika	Liječenje 2007	Liječenje 2008	
				Ambulantno	Bolničko
M86	1. Osteomyelitis 2. Ancylosis cubiti	FGUN GA ILIZAROV KURGAN RUSIJA	1		1
I67.1	Aneurisma gigantea a.carotis interne infraclinoidalis	CENTAR ZA ENDOVAS HIRUR. KIJEV UKRAJINA	1		
N35	St.post implantatio stenti urethrae	UNIVERSITAT MAINZ KLINIKUM NJEMAČKA			1
B55	Leischmaniasis	UNIVERSITATS KLINIK LAJPCIG ŠVAJCARSKA	1		
E74	Glycogenosis	KLINIKUM MINHEN NJEMAČKA			1
K72	St.post transplantatio hepatis	CROMWEL HOSPITAL LONDON VEL. BRITANIJA		1	
K72	Insuff.hepatis, St.post transplantatio hepatis	KING'S COLLEGE HOSPITA LONDON VEL. BRITANIJA	1		
	Abreviatio extremitatis inferior lat sin.	FGU RCN MOSKVA RUSIJA	1		1
J44	Bronchitis acuta	ŠVEDSKA	1		
Q06.8	St.post op. Tethered syndrom	GREAT ORMOND STREET HOSPITAL, LONDON VELIKA BRITANIJA			1
Q51	1 - Agenesio uteri 2 - St.post op.corporis vertebrae	KBC LJUBLJANA SLO	2	1	1
Z36	Antenatalna dijagnostika genskih aberracija ploda	KLINIČKI CENTAR SKOPLJE MAKEDONIJA			1
Ukupno liječenih osiguranika			6	2	7
Ukupan broj liječenja			6	2	7

Od ostalih dijagnoza upućenih na liječenje u inostranstvu jedan je slučaj upućen u Rusiju u Kurgan zbog ukočenosti zglobova lakta, a u Moskvu osiguranik sa skraćanjem donjeg ekstremiteta, noge. U Veliku Britaniju je upućen osiguranik poslije transplantacije jetre i jedan slučaj radi operativnog rješavanja urođenih malformacija. U Njemačku je upućen po jedan slučaj rješavanja suženja mokraćnog kanala i poremećaja metabolizma glikogena. U Sloveniju je upućena na liječenje osiguranica sa nedostatkom materice i operacije tijela pršljena a u Makedoniju radi genetičke dijagnostike ploda.

VI Zaključci

I Liječenje, kontrola i dijagnostika u Srbiji

- **I pored značajnih ulaganja u najsavremeniju opremu kao i u školovanje i edukaciju kadra u javnim zdravstvenim ustanovama i dalje se veliki broj osiguranika upućuje na liječenje u ustanove van sistema javnog zdravstva Crne Gore, posebno u zdravstvene ustanove u Srbiji.**

- U toku 2008. godine odobreno je 3.925 uputa za liječenje, 1.594 uputa za kontrolu i 1.006 uputa na dijagnostiku u Srbiji ili ukupno 6.525 uputa.

- Na osnovu podataka iskazanih u Izvještaju za 2008 godinu u odnosu na iste podatke u 2007.godini može se zaključiti da je :

1. **Povećan broj upućenih u zdravstvene ustanove u Srbiji za 3,06% rezultat je povećanog broja upućenih na liječenje za 12,46% i kontrolu za 5,28%, kao i smanjenja broja upućenih na dijagnostiku za 24,19%.**

2. **Smanjenje broja upućenih na dijagnostiku (24,19%)** u odnosu na 2007.godinu **rezultat je nabavke opreme za dijagnostiku** u Kliničkom centru Crne Gore. Naime, pošto je u toku 2007.godine nabavljen osteodenzitometar, gama kamera za scintigrafiju kao i druga oprema u ambulanti za nuklearnu medicinu smanjen je broj upućenih na dijagnostiku osteodenzitometrije i scintigrafije štitaste žlezde. Ali, zbog potrebe za dodatnim dijagnostičkim procedurama kao što su scintigrafija paraštitastih žlijezda i cijelog tijela, kao i nuklearna magnetna rezonanca koje se ne obavljaju u KC CG povećan je broj upućenih iz oblasti nuklearne medicine.

3. Posmatrano po zdravstvenim ustanovama **najveći broj osiguranika 25,92% upućen je na VMA i 24,61% u KC Srbije.**

Na povećanje broja upućenih na VMA uglavnom je uticalo povećanje broja upućenih na Klinikum za oftalmologiju za 91 i Klinikum za hematologiju za 116 slučajeva, dok je do povećanja broja upućenih u Klinički centar Srbije došlo uglavnom zbog povećanja broja upućenih na Institut za urologiju i nefrologiju za 182 i na Institut za očne bolesti za 46 slučajeva.

4. **Povećan broj upućenih na Institut za kardiovaskularne bolesti Dedinje za 14,70%** rezultat je povećanja broja upućenih zbog liječenja ishemijske bolesti srca (156 slučajeva).

5. Smanjen je broj upućenih na **Institut za onkologiju i radiologiju za 12,44%** rezultat je većeg radnog angažmana u KC CG.

6. **Smanjen broj upućenih na Institut za reumatologiju za 45,68%** je rezultat smanjenja broja upućenih na dijagnostičku pretragu osteodenzitometrije, dok je 177 slučajeva upućeno na dodatna imunoserološka ispitivanja.

Izdaci za liječenje, kontrolu i dijagnostiku u Srbiji

- Do povećanja izdataka Fonda u 2008.godini za liječenje, kontrolu i dijagnostiku osiguranika u zdravstvenim ustanovama u Srbiji u odnosu na 2007.godinu došlo je usljed povećanja cijena zdravstvenih usluga, kao i zbog povećanog upućivanja osiguranika na liječenje, prije svega slučajeva koji su kompleksni (kardiohirurški, neurohirurški, očne bolesti) i koji zahtijevaju skupe procedure liječenja.
1. **Troškovi liječenja, kontrole i dijagnostičkih pretraga u zdravstvenim ustanovama u Srbiji u 2008.g. su 6.996.991,25 € i veći su u odnosu na 2007.godinu za 1.221.114,33 € ili 21,14%.**
 2. Troškovi liječenja u samo šest zdravstvenih ustanova u Srbiji (VMA, KC Srbije, Institut za onkologiju i radiologiju, Dječja klinika Tiršova, SOHB Banjica i KVB Dedinje) veći su u 2008.godini u odnosu na 2007.godinu za 1.062.600,69€ €.
 3. Od ukupno fakturisanih sredstava, 1.739.832,40€ ili 24,87% se odnosi na liječenje na VMA , što je u odnosu na prethodnu godinu više za 18,03% ili 265.734,35€, dok je broj upućenih osiguranika na liječenje povećan za samo 10,02%;
 4. Klinički centar Srbije učestvuje u ukupnim troškovima liječenja u Srbiji sa 23,03% i fakturisao je 1.611.470,61€, što je više u odnosu na 2007.godinu za 467.727,99€ ili 40,9% iako je broj osiguranika upućenih na liječenje povećan za 13,5%.
 5. Učešće Instituta za KVB Dedinje u ukupnoj fakturisanoj realizaciji u Republici Srbiji je 18,5%. Broj osiguranika upućenih na ovaj Institut u 2008.god. veći je za 14,7% u odnosu na 2007.god., dok je za isti period fakturisano više 332.498,87 € ili 35,14%;
 6. Institut za onkologiju i radiologiju Beograd u ukupnoj fakturisanoj realizaciji učestvuje sa 8,2%. U 2008.godini smanjen je broj upućenih osiguranika na liječenje za 68 ili 12,3%, dok su sredstva fakturisana za liječenje 483 osiguranika manja za 21% ili 159.148,06 €.
 7. Na liječenje u Institut za majku i dijete, u 2008.godinu smanjen je broj upućenih osiguranika za 12,2% u odnosu na 2007.godinu dok je fakturisana realizacija povećana za 5,15%.
 8. Dječja klinika Tiršova fakturisala je u 2008.godini 485.331,56 € što je više za 23,45% a broj upućenih osiguranika na ovu kliniku se povećao za 11,7%.
 9. Broj upućenih osiguranika na Institut za ortopedsku hirurgiju Banjica smanjen je za 3,7% u 2008.godini dok je fakturisano 432.513,22 € što je više za 63.391,09.€ odnosno 17,17%.

Analiza upućenih na liječenje, kontrolu i dijagnostiku u Srbiju po dijagnozama

- Povećan broj upućenih na liječenje u Srbiju za 12,46% rezultat je povećanja broja upućenih u ustanove za liječenje kardiovaskularnih oboljenja, bolesti mokraćno-polnog sistema, bolesti krvi i krvotvornih organa, očnih bolesti i oboljenja iz oblasti ortopedije i traumatologije kao i neurohirurgije. Bolesti iz navedenih grupa učestvuju sa **96,32%** u ukupnom povećanju upućenih.
 - Zabrinjava povećanje broja upućenih u 2008.godini u odnosu na 2007.godinu ako znamo da je KCCG u posljednjih par godina opremljen najsavremenijom opremom za izvođenje najzahtjevnijih dijagnostičkih i operativnih procedura. Ovdje mislimo na opremljenost kardiohirurškog centra, neurohirurške operacione sale, očne klinike, urološke klinike sa ESWL, klinike za ortopediju i traumatologiju koja je snabdjevena implantatima i sistemima za rješavanje oboljenja iz oblasti ortopedije kao i osposobljenost medicinskog kadra za najzahtjevnije operativne procedure.
 - Takođe je povećan broj upućenih na dijagnostiku iz oblasti nuklearne medicine prvenstveno na scintigrafiju paraštitastih žlijezda i cijelog tijela koje se ne obavljaju u KC CG.
1. U toku 2008.godine **u ustanove za liječenje djece** upućeno je ukupno 536 djece na liječenje što predstavlja nešto manje u odnosu na 2007.godinu (549) i 2006.godinu (541), na kontrolu je upućeno nešto manje i to 345 djece dok je na dijagnostiku upućeno 94 djece, nešto više u odnosu na 2007(85) i 2006(85).
Analizom dijagnoza bolesti za djecu upućenu na liječenje najviše je iz grupe Urođenih anomalija (Q00-Q99) i iz grupe Zloćudnih tumora (C00-C97).
 2. **Na liječenje reumatoloških oboljenja** u Srbiju je upućeno 43 slučaja što je gotovo isti broj kao u 2007.godini (46). Na dijagnostiku je u toku 2008.godine upućeno 180 osiguranika što je manje za 59,09% u odnosu na 2007.godinu (440).
Na neophodne dodatne imunoserološke pretrage je u toku 2008.godine na Institut za reumatologiju upućeno 177 osiguranika a smanjenje broja u odnosu na 2007.godinu (333) je uslijedilo zbog nabavke savremenog osteodenzitometra za KCCG.
 3. U ustanove za **liječenje kardiovaskularnih bolesti** je 391 upućeni što je za 41,15% više u odnosu na 2007.godinu (277) i za 109,09% u odnosu na 2006.godinu (187). Na dijagnostiku je snižen broj upućenih i to 113 osiguranika u odnosu na 2007.godine (147).
Analizom najbrojnije grupe Bolesti sistema krvotoka (I00-I99) najviše (206) slučajeva je iz podgrupe Ishemijskih bolesti srca (I20-I25).
 4. Ukupno je upućeno 63 osiguranika **na liječenje u ustanove za liječenje ginekoloških oboljenja** što je za 18,18 % manje u odnosu na 2007.godinu (77). 40 slučajeva je u grupi Zloćudnih tumora (C00-C97), 6 slučajeva iz

grupe Trudnoća, rađanje i babine (O00-O99) i 10 slučajeva iz grupe Bolesti mokraćno polnog sistema (N00-N99).

5. U ustanove za **liječenje oboljenja iz oblasti ortopedije i traumatologije** je upućeno 169 osiguranika što je za 30 % više u odnosu na 2007.godinu (130). Upućeno je 66 slučajeva iz grupe Bolesti mišićno-koštanog sistema (M00-M99) i to 32 slučaja deformacijskih oboljenja kičme. Od 53 slučaja iz grupe Povreda (S00-S99) 13 slučajeva je upućeno zbog rješavanja povreda šake, a 11 slučajeva je iz grupe Zloćudnih tumora (C00-C97).
6. U toku 2008.godine je ukupno upućeno 383 osiguranika na liječenje u ustanove za **liječenje maligniteta i radioterapiju navedenih oboljenja** što je manje za 10,72% u odnosu na 2007.godine (429).
7. U toku 2008.godine povećan je broj upućenih na dijagnostiku (113) u ustanove za **nuklearnu medicinu** u odnosu na 2007.godinu (51) što je za 121,57% više.
8. U ustanove za **liječenje plućnih bolesti i TBC** u toku 2008.godine je ukupno upućeno 59 osiguranika na liječenje što je za 22,92% više u odnosu na 2007.godinu (48).
9. U ustanove za **liječenje oboljenja žljezda sa unutrašnjim lučenjem, dijabetesa** na liječenje je upućen nešto manji broj dok je na dijagnostiku upućeno (31) za 63,10 % manje u odnosu na 2007.godinu (84).
10. Na liječenje (137) u ustanove za **liječenje oboljenja digestivnog sistema** povećanje broja upućeni je veće za 10,48% u odnosu na 2007.godinu (124) i 34,31% u odnosu na 2006.godinu (102). Analizom grupa dijagnoza bolesti na liječenje je najviše upućenih iz grupe Zloćudnih tumora (61) i 57 slučajeva iz grupe Bolesti sistema za varenje.

Iako je u Opštoj bolnici Cetinje angažovan spoljni saradnik koji obavlja dijagnostičke pretrage digestivnog sistema za osiguranike Fonda došlo je do povećanja broja upućenih na dijagnostičke pretrage u ustanove za liječenje oboljenja digestivnog sistema za 160%.
11. Za **liječenje bolesti krvi i krvotvornih organa** na liječenje je u toku 2008.godine upućeno 166 osiguranika što je za 78,49% više u odnosu na 2007.godinu (93) dok su na kontrolu 133 upućana što je više za 58,33% u odnosu na 84 iz prethodne godine.
12. Ukupno je upućeno **na liječenje bolesti uha, grla, nosa i maksilofacijalne regije** 193 osiguranika u 2008.godini što je povećanje za 7,82% u odnosu na 2007.godinu (179) i za 38,85% u odnosu na 2006.godinu (139).
13. Na liječenje u ustanove za **liječenje oboljenja mokraćno-polnog sistema** je upućeno 307 osiguranika što je više za 71,51% u odnosu na 2007.godinu (179). Na dijagnostiku je upućeno 40 osiguranika što je za 81,82% više u odnosu na 2007.godinu (22).
14. Na liječenje u ustanove za **liječenje neuroloških oboljenja djece** u toku 2008.godine je upućeno 48 djece što je za 65,52% više u odnosu na 2007.godinu (29).

15. Na liječenje u ustanove za **liječenje neuroloških oboljenja** je u toku 2008.godine upućeno 37 osiguranika, više za 60,87% u odnosu na prethodnu godinu (23). Najviše upućenih neuroloških slučajeva (15) je liječeno na Institutu za neurologiju KCS Beograd. U Bolnicu za prevenciju i liječenje cerebrovaskularnih oboljenja Sveti Sava u Beogradu (4) došlo do značajnog povećanja broja upućenih (14) tj. za 250%.
16. Na liječenje u ustanove za **liječenje psiholoških oboljenja i govorne patologije djece** u toku 2008.godine (46) je smanjen broj za 23,33% u odnosu na 2007.godinu (60) i za 20,69% u odnosu na 2006.godinu (58).
U toku 2008.godine je došlo je do smanjenja ukupno upućenih (39) osiguranika na liječenje u ustanove za **liječenje psihijatrijskih oboljenja za** 17,02% u odnosu na 2007.godinu (47) i za 26,42% u odnosu na 2006.godinu (53).
17. Na liječenje u ustanove za **liječenje očnih bolesti** je u toku 2008.godine je upućeno 625 osiguranika što je više za 11,61% od broja upućenih u 2007.godini (560) i za 31,30% u 2006.godini (476). Na kontrolu je isto tako povećan (226) broj za 26,26% u odnosu na 2007. godinu (179) i za 23,50% u odnosu na 2006.godinu (183).
18. Na liječenje u ustanove za **za liječenje neurohirurških slučajeva** u toku 2008.godine upućen nešto manji broj slučajeva u odnosu na 2007. i 2006.godinu, ali je taj broj još uvijek značajan obzirom na opremljenost neurohirurške klinike.

III Rehabilitacija u Institutu „dr Simo Milošević“ Igalo

- U 2008. godini upućeno je 3.183 osiguranika na rehabilitaciju u Institut Dr Simo Milošević - Igalo i predstavlja povećanje od 4,05% u odnosu na 2007.godinu.
- Institut „Dr Simo Milošević“ Igalo za rehabilitaciju osiguranika Fonda, fakturisao je u 2008. godini 2.174.190,58 € ili 347% više nego u 2007. godini.
- Analizom broja upućenih na liječenje u Institut „dr Simo Milošević“ Igalo po dijagnozama grupe bolesti zbog kojih je najviše osiguranika upućeno u Igalo su bolesti mišićno-koštanog sistema sa 1195 upućenih, zatim bolesti nervnog sistema sa 823 upućena, povrede sa 577 upućenih i bolesti sistema krvotoka sa 504 upućena.

III Liječenje u Vojnoj bolnici Meljine

- Broj osiguranika upućenih na liječenje u Vojnu bolnicu Meljine u 2008. godini je 881, što je za 388 ili 30.6% manje nego u 2007. godini.
- Vojna bolnica Meljine je u 2008. godini fakturisala 1.696.488,09 € što je za 4,36% više u odnosu na 2007. godinu Ova bolnica, sem usluga hiperbarične

komore u koju je u 2008. godini upućeno 881 osiguranik, pruža i druge, Ugovorom predviđene, zdravstvene usluge osiguranim licima Herceg Novog.

- Grupe bolesti zbog kojih je najviše osiguranika upućeno u Meljine su bolesti žlijezda sa unutrašnjim lučenjem i to 620 osiguranika, zatim 120 osiguranika upućena iz grupe bolesti sistema krvotoka, 38 osiguranika iz grupe bolesti mišićno-koštanog sistema, 50 osiguranika iz grupe bolesti kože i 17 iz grupe bolesti nervnog sistema.

IV Liječenje u inostranstvu

- Na liječenje u inostranstvu, osim Srbije, osiguranim licima Fonda u 2008.godini odobrena su 72 uputa od čega 44 na liječenje, 19 na kontrolne preglede i 9 na dijagnostiku.
- Za liječenje u inostranstvu u 2008.godini utrošeno je 829.401,71 € dok su ukupna sredstva za liječenje, putne troškove i dnevnice u iznosu od 958.285,35€ što je manje za 46.306,01 € ili 4,61%u odnosu na 2007-u godinu.
- Analiza upućenih na liječenje u inostranstvu po dijagnozama:
 1. Najviše osiguranika je upućeno na liječenje u inostranstvo iz grupe bolesti Tumori i to 26 upućivanja na liječenje 21 osiguranika oboljelog od Zloćudnih tumora i 14 upućivanja na liječenje 10 osiguranika oboljelih od Dobročudnih tumora.
 2. Na liječenje oboljenja iz grupe Bolesti sistema krvotoka upućeno je 8 slučajeva i to 1 slučaj iz podgrupe Druge bolesti srca, zbog rješavanja poremećaja srčanog ritma. Slijede 3 slučaja rješavanja anomalija na krvnim sudovima mozga i 4 slučaja rješavanja kompleksnih srčanih anomalija.
 3. Na liječenje insuficijencije bubrega upućena su 2 osiguranika.
 4. Na liječenje neuroloških i psihijatrijskih oboljenja upućena su 3 osiguranika i to jedno dijete sa epilepsijom, jedno dijete sa miastenijom (teška slabost mišića) i jedan osiguranik sa psihološkim razvojnim poremećajem.
 5. Na liječenje bolesti uha i oka upućeno je 6 osiguranika i to dvoje djece upućene u Belgiju sa oboljenjem krvnih sudova oka nedonoščeta, jedno dijete upućeno na kontrolni pregled u Njemačku zbog komplikacija dijabetesa na preostalom oku (jedno odstranjeno) i jedno dijete u Sloveniju radi komplikovane katarakte oka. Jedan osiguranik je upućen u Sloveniju radi komplikacija promjena na krvnim sudovima oka. Jedan osiguranik je dva puta upućen u Veliku Britaniju radi operativnog liječenja uznapredovalih komplikacija urođenog povišenog očnog pritiska.

PRILOG

Tabela I

**Uporedni prikaz broja upućenih na liječenje, kontrolu i dijagnostiku u
Republiku Srbiju**

R.br.	Naziv ustanove	UPUĆENI NA LIJEČENJE, KONTROLU I DIJAGNOSTIKU		% učešća	% 2008/2007
		2007	2008		
1	Dječja klinika Tiršova BGD	531	593	9,09	111,68
2	Ginekološko akušerska klinika BGD	22	19	0,29	86,36
3	Centar za hiperbaričnu komoru Bgd	0	3	0,05	
4	Institut za ekspl. fon. patol. govora	5	15	0,23	300,00
5	Institut za majku i dijete Novi Beograd	449	394	6,04	87,75
6	Institut za mentalno zdravlje BGD	48	38	0,58	79,17
7	Institut za mikrobiologiju i virusologiju BGD	1	1	0,02	100,00
8	Institut za onkologiju i radiologiju BGD	551	483	7,40	87,66
9	Institut za reumatologiju BGD	370	201	3,08	54,32
10	Institut za kardio vaskul.bol. Sremska Kamenica	13	9	0,14	69,23
11	Institut za onkologiju Sremska Kamenica	117	168	2,57	143,59
12	Institut za plućne bolesti i TBC Sremska Kamen.	13	7	0,11	53,85
13	Institut za prev.liječ.reh. Niška banja	0	0	0,00	
14	Institut za molek. genetiku i genetski inženj.	4	8	0,12	200,00
15	Institut za neonatologiju	3	23	0,35	766,67
16	KBC Dedinje BGD	9	3	0,05	33,33
17	KBC Bežanijska Kosa BGD	6	11	0,17	183,33
18	KBC Zvezdara BGD	30	91	1,39	303,33
19	Institut za kardio vaskul bol.Dedinje BGD	347	398	6,10	114,70
20	KBC Zemun	10	3	0,05	30,00
21	Klinika za neurol. I psihijatriju djece i omlad.BGD	80	94	1,44	117,50
22	Neuropsihij. boln. Laza Lazarević BGD	7	5	0,08	71,43
23	Ortopedsko pred. Rudo BGD	2	1	0,02	50,00
24	Institut za ortop.hirurg.banjica BGD	240	231	3,54	96,25
25	Medicinski fakultet	1	3	0,05	300,00
26	Stomatološki fakultet BGD	62	87	1,33	140,32
27	U.K.C.Niš	7	6	0,09	85,71
28	V.M.A BGD	1.537	1691	25,92	110,02
	V.M.A. Inst.za nuklearnu medicinu	58	67	1,03	115,52
	V.M.A. Inst.za patologiju i sob.medicinu	2	0	0,00	
	V.M:A. Inst. za radiologiju	31	26	0,40	83,87
	V.M:A. Inst. za medicinsku biohemiju	1	0	0,00	
	V.M:A. Inst. za mikrobiologiju	3	1	0,02	33,33

	V.M:A. Inst. za medicinu rada	1	0	0,00	
	V.M:A. Inst. za transfuziologiju	1	0	0,00	
	V.M.A. K.L. za endokrinologiju	9	15	0,23	166,67
	V.M.A. K.L. za fizik. med. i rehabilitaciju	1	2	0,03	200,00
	V.M.A. K.L. gastroenterologiju	87	106	1,62	121,84
	V.M.A. K.L.za hematologiju	152	268	4,11	176,32
	V.M.A. K.L. za infektivne bolesti	9	8	0,12	88,89
	V.M.A. K.L. za kardijalnu i grudnu hirurgiju	21	13	0,20	61,90
	V.M.A. K.L. za kardiologiju	9	15	0,23	166,67
	V.M.A. K.L. za maksiofacijalnu hirurgiju	116	130	1,99	112,07
	V.M.A. K.L. za nefrologiju	70	65	1,00	92,86
	V.M.A. K.L. za neurohirurgiju	24	16	0,25	66,67
	V.M.A. K.L. za neurologiju	20	10	0,15	50,00
	V.M.A. K.L. za oftalmologiju	551	642	9,84	116,52
	V.M.A. K.L. za opštu i vaskularnu hirurgiju	43	21	0,32	48,84
	V.M.A. K.L. za plastičnu hirurgiju i opekotine	23	35	0,54	152,17
	V.M.A. K.L. za psihijatriju	8	13	0,20	162,50
	V.M.A. K.L. za pulmologiju	21	40	0,61	190,48
	V.M.A. K.L. za reumatologiju	130	28	0,43	21,54
	V.M.A. K.L. za stomatologiju	12	23	0,35	191,67
	V.M.A. K.L. za traumatologiju i ortopediju	18	53	0,81	294,44
	V.M.A. K.L. za uho, nos i grlo	43	29	0,44	67,44
	V.M.A. K.L. za urgentnu int. medicinu	5	9	0,14	180,00
	V.M.A. K.L. za urgentnu toksikologiju	3	3	0,05	100,00
	V.M.A. K.L. za urologiju	36	19	0,29	52,78
	V.M.A. K.L. za dermatovenerologiju	26	33	0,51	126,92
	V.M.A. Spcijalistička poliklinika	3	1	0,02	33,33
	V.M.A. Centar hitne pomoći	0	0	0,00	
29	Zav. za bolesti zavisnosti BGD	1	0	0,00	0,00
30	Zav za cerebralnu paralizu	3	5	0,08	166,67
31	Zavod za ortopedsku protetiku BGD	6	6	0,09	100,00
32	Zavod za psihofiziol. porem. i gov.patolog. BGD	72	44	0,67	61,11
33	Zavod za imunolog.i virusol.Torlak BGD	46	31	0,48	67,39
34	Zavod za transfuziju krvi BGD	122	103	1,58	84,43
35	Zavod za virusologiju BGD	1	0	0,00	0,00
36	Klinički centar Srbije	1.415	1606	24,61	113,50
	KCS Institut za kardio vaskul.bol. BGD	96	123	1,89	128,13
	KCS Institut za neurologiju	43	38	0,58	88,37
	KCS Institut za očne bolesti BGD	179	225	3,45	125,70
	KCS Institut za ORL i maksilifac hirurg.BGD	87	100	1,53	114,94
	KCS Institut za ortoped.hirurg. I traumatologBGD	16	35	0,54	218,75
	KCS Institut za psihijatriju BGD	12	4	0,06	33,33
	KCS Poliklinika BGD	4	3	0,05	75,00

	KCS Urgentni centar BGD	27	19	0,29	70,37
	KCS Institut za TBC i plućne bolesti	35	41	0,63	117,14
	KCS Institut za alergol. I imunolog. BGD	37	11	0,17	29,73
	KCS Institut za digestivne bolesti BGD	79	82	1,26	103,80
	KCS Institut za endokr.dijabet. I met. BGD	141	126	1,93	89,36
	KCS Institut za hematologiju BGD	49	62	0,95	126,53
	KCS Institut za kožne bolesti BGD	41	25	0,38	60,98
	KCS Institut za tropske i infekt. bolesti	35	28	0,43	80,00
	KCS Institut za urologiju i nefrolog.BGD	158	340	5,21	215,19
	KCS Institut za neurohirurgiju BGD	208	210	3,22	100,96
	KCS Institut za soc.medic.organ.rada. BGD	1	4	0,06	400,00
	KCS Centar za plastičnu i rekonstr.hirurgijuBGD	3	8	0,12	266,67
	KCS Centar za fizikalnu medic.i rehabil.BGD	0	0	0,00	
	KCS Centar za NMR BGD	3	1	0,02	33,33
	KCS Institut za nuklearnu medicinu BGD	81	48	0,74	59,26
	KCS Klinika za rehabilitaciju Dr Zotivić BGD	1	1	0,02	100,00
	KCS Institut za ginekol. i akuš. BGD	78	70	1,07	89,74
	KCS Institut za biohemiju Bgd	0	0	0,00	
	KCS Služba za radiološku dijagnostiku	1	1	0,02	100,00
	KCS Služba za patohistologiju	0	1	0,02	
37	Spec.zavod za štitnu žlijezdu Zlatibor	98	50	0,77	51,02
38	Institut za zdrav. zašt. djece i omladine N.Sad	4	1	0,02	25,00
39	Institut za interne bolesti N.Sad	0	2	0,03	
40	KC Novi Sad Institut za neurologiju	1	1	0,02	100,00
41	KC Novi Sad Institut za hirurgiju	2	1	0,02	50,00
42	KC Novi Sad klinika za gin. I akušerstvo	1	2	0,03	200,00
43	KC Novi Sad klinika za uho grlo i nos	9	17	0,26	188,89
44	KC Novi Sad Klinika za očne bolesti	24	6	0,09	25,00
45	KC Novi Sad Institut za neurops. mentalno zdr.	0	1	0,02	
46	KC Novi Sad Klinika za infektivne bolesti	0	0	0,00	
47	Medicinski centar Valjevo	1	1	0,02	100,00
48	Medicinski centar Novi Pazar	2	3	0,05	150,00
49	KBC Kragujevac	4	10	0,15	250,00
50	Bolnica za prevenciju liječ.cer. Sveti Sava	4	15	0,23	375,00
51	Opsta bolnica Smederevska Palanka	0	0	0,00	
52	Zdravstv.centar Kraljevo	4	0	0,00	
53	Zdravstv.centar Kruševac	0	1	0,02	
54	Zdravstv.centar Sombor	0	1	0,02	
55	Zdravstv.centar Užice	9	2	0,03	22,22
56	Zdravstv. centar Požarevac	0	0	0,00	
57	Zdravstv. centar Prokuplje	1	0	0,00	
58	Zdravstv. centar Pančevo	0	0	0,00	
59	Zdravstv. centar Subotica	2	2	0,03	100,00
60	Zdravstv. centar Loznica	1	1	0,02	100,00

61	Zdravstveni centar Čuprija	1	2	0,03	200,00
62	Zdravstveni centar Čačak	0	4	0,06	
63	Zdravstveni centar Zrenjanin	0	0	0,00	
64	Zdravstveni centar Aleksinac	0	2	0,03	
65	Zdravstveni centar Leskovac	0	0	0,00	
66	Zdravstveni centar Vrbas	3	3	0,05	100,00
67	Zdravstveni centar Smederevo	0	0	0,00	
68	Zdravstveni centar Šabac	1	0	0,00	
69	Zdravstveni centar Arandjelovac	2	0	0,00	
70	Zdravstveni centar Vršac	1	0	0,00	
71	Centar za nuklearnu medicinu Vinča	18	11	0,17	61,11
72	Biološki fakultet Beograd	2	0	0,00	
73	Zu. Inst. za medicinska istraživanja BG	3	3	0,05	100,00
74	ZZZZ rad želj. saobr. BG	1	0	0,00	
75	Ostale zdravstvene ustanove	1	2	0,03	200,00
UKUPNO		6.331	6525	100,00	103,06

Tabela II

**Pregled broja upućenih osiguranika na liječenje, kontrolu i dijagnostiku u Republiku Srbiju
za period 01.01. do 31.12.2008. u odnosu na 2007. godinu**

R.br.	Naziv ustanove	liječenje			kontrola			dijagnostika			UKUPNO		
		2007	2008	% 2008/07	2007	2008	% 2008/07	2007	2008	% 2008/07	2007	2008	% 2008/07
1	Dječja klinika Tiršova BGD	279	322	115,41	190	209	110,00	62	62	100,00	531	593	111,68
2	Ginekološko akušerska klinika BGD	19	13	68,42	1	6	600,00	2			22	19	86,36
3	Centar za hiperbaričnu komoru Bgd		3								0	3	86,36
4	Institut za ekspl. fon. patol. govora	4	14	350,00	1	1	100,00				5	15	300,00
5	Institut za majku i dijete Novi Beograd	267	219	82,02	160	139	86,88	22	36	163,64	449	394	87,75
6	Institut za mentalno zdravlje BGD	27	24	88,89	21	12	57,14		2		48	38	79,17
7	Institut za mikrobiologiju i virusologiju BGD							1	1	100,00	1	1	100,00
8	Institut za onkologiju i radiologiju BGD	358	310	86,59	184	155	84,24	9	18	200,00	551	483	87,66
9	Institut za reumatologiju BGD	28	21	75,00	9	3	33,33	333	177	53,15	370	201	54,32
10	Institut za kardio vaskul.bol. Sremska Kam.	10	9	90,00	1			2			13	9	69,23
11	Institut za onkologiju Sremska Kamenica	55	69	125,45	11	8	72,73	51	91	178,43	117	168	143,59
12	Institut za plućne bolesti i TBC Sremska Kam.	9	5	55,56	3	2		1			13	7	53,85
13	Institut za prev.liječ.reh. Niška banja										0	0	
14	Institut za molek. genetiku i genetski inženj.		2					4	6		4	8	
15	Institut za neonatologiju	3	19			1			3		3	23	
16	KBC Dedinje BGD	8	3	37,50	1						9	3	33,33
17	KBC Bežanijska Kosa BGD	4	9	225,00	1	1	100,00	1	1	100,00	6	11	183,33
18	KBC Zvezdara BGD	25	64	256,00	1	22		4	5	125,00	30	91	303,33
19	Institut za kardio vaskul bol.Dedinje BGD	189	283	149,74	25	17	68,00	133	98	73,68	347	398	114,70
20	KBC Zemun	7	3	42,86				3			10	3	30,00

21	Klinika za neurol. I psihijatriju djece i omlad.BGD	27	44	162,96	43	33	76,74	10	17	170,00	80	94	117,50
22	Neuropsihij. boln. Laza Lazarević BGD	7	3	42,86		2					7	5	71,43
23	Ortopedsko pred. Rudo BGD	1	1	100,00	1						2	1	50,00
24	Institut za ortop.hirurg.Banjica BGD	104	106	101,92	136	121	88,97		4		240	231	96,25
25	Medicinski fakultet							1	3	300,00	1	3	300,00
26	Stomatološki fakultet BGD	44	40	90,91	18	47	261,11				62	87	140,32
27	U.K.C.Niš	5	6		1			1			7	6	
28	V.M.A BGD	940	1.116	118,72	359	422	117,55	238	153	64,29	1.537	1.691	110,02
	V.M.A. Inst.za nuklearnu medicinu	7	6	85,71				51	61	119,61	58	67	115,52
	V.M.A. Inst.za patologiju i sob.medicinu	1						1		0,00	2	0	
	V.M:A. Inst. za radiologiju	16	10	62,50	2			13	16	123,08	31	26	83,87
	V.M:A. Inst. za medicinsku biohemiju							1		0,00	1	0	
	V.M:A. Inst. za mikrobiologiju							3	1	33,33	3	1	33,33
	V.M:A. Inst. za medicinu rada				1						1	0	
	V.M:A. Inst. za transfuziologiju							1			1	0	
	V.M.A. K.L. za endokrinologiju	7	10	142,86	1	5	500,00	1			9	15	166,67
	V.M.A. K.L. za fizik. med. i rehabilitaciju	1	2	200,00							1	2	200,00
	V.M.A. K.L. gastroenterologiju	68	81	119,12	13	9	69,23	6	16	266,67	87	106	121,84
	V.M.A. K.L.za hematologiju	78	136	174,36	67	117	174,63	7	15	214,29	152	268	176,32
	V.M.A. K.L. za infektivne bolesti	9	8	88,89							9	8	88,89
	V.M.A. K.L. za kardijalnu i grudnu hirurgiju	17	11	64,71	4	2	50,00				21	13	61,90
	V.M.A. K.L. za kardiologiju	7	7	100,00		1		2	7		9	15	166,67
	V.M.A. K.L. za maksiofacijalnu hirurgiju	80	101	126,25	34	27	79,41	2	2		116	130	112,07
	V.M.A. K.L. za nefrologiju	39	40	102,56	29	22	75,86	2	3	150,00	70	65	92,86
	V.M.A. K.L. za neurohirurgiju	18	13	72,22	6	3	50,00				24	16	66,67
	V.M.A. K.L. za neurologiju	6	7	116,67	3	2	66,67	11	1	9,09	20	10	50,00
	V.M.A. K.L. za oftalmologiju	409	471	115,16	131	157	119,85	11	14	127,27	551	642	116,52

	V.M.A. K.L. za opštu i vaskularnu hirurgiju	28	18	64,29	13	3	23,08	2			43	21	48,84
	V.M.A. K.L. za plastičnu hirurgiju i opekotine	18	25	138,89	5	10	200,00				23	35	152,17
	V.M.A. K.L. za pihijatriju	3	9	300,00	5	4	80,00				8	13	162,50
	V.M.A. K.L. za pulmologiju	13	32	246,15	4	5	125,00	4	3	75,00	21	40	190,48
	V.M.A. K.L. za reumatologiju	18	22	122,22	5	3	60,00	107	3	2,80	130	28	21,54
	V.M.A. K.L. za stomatologiju	9	7	77,78	3	16	533,33				12	23	191,67
	V.M.A. K.L. za traumatologiju i ortopediju	15	39	260,00	3	14	466,67				18	53	294,44
	V.M.A. K.L. za uho, nos i grlo	28	20	71,43	14	8	57,14	1	1		43	29	67,44
	V.M.A. K.L. za urgentnu int. medicinu	5	8	160,00					1		5	9	180,00
	V.M.A. K.L. za urgentnu toksikologiju	3	1	33,33					2		3	3	100,00
	V.M.A. K.L. za urologiju	20	12	60,00	8	4	50,00	8	3	37,50	36	19	52,78
	V.M.A. K.L. za dermatovenerologiju	17	20	117,65	7	9	128,57	2	4		26	33	126,92
	V.M.A. Spcijalistička poliklinika				1	1		2			3	1	33,33
	V.M.A. Centar hitne pomoći										0	0	
29	Zav. za bolesti zavisnosti BGD	1									1	0	
30	Zav za cerebralnu paralizu	2	5		1						3	5	166,67
31	Zavod za ortopedsku protetiku BGD	2	3	150,00	4	3	75,00				6	6	100,00
32	Zavod za psihofiziol. porem. i gov.patolog. BGD	56	33	58,93	15	10	66,67	1	1	100,00	72	44	61,11
33	Zavod za imunolog.i virusol.Torlak BGD	1	1	100,00		1		45	29	64,44	46	31	67,39
34	Zavod za transfuziju krvi BGD	15	8	53,33	1	2	200,00	106	93	87,74	122	103	84,43
35	Zavod za virusologiju BGD							1			1	0	
36	Klinički centar Srbije	892	1.073	120,29	314	366	116,56	209	167	79,90	1.415	1.606	113,50
	KCS Institut za kardio vaskul.bol. BGD	54	87	161,11	32	27	84,38	10	9	90,00	96	123	128,13
	KCS Institut za neurologiju	12	16	133,33	1	4	400,00	30	18	60,00	43	38	88,37
	KCS Institut za očne bolesti BGD	130	150	115,38	48	74	154,17	1	1	100,00	179	225	125,70
	KCS Institut za ORL i maksilifac hirurg.BGD	66	66	100,00	15	27	180,00	6	7		87	100	114,94
	KCS Institut za ortoped.hirurg. I traumat.BGD	8	24	300,00	8	11	137,50				16	35	218,75

	KCS Institut za psihijatriju BGD	9	2	22,22	2	2	100,00	1			12	4	33,33
	KCS Poliklinika BGD	3	2	66,67	1	1					4	3	75,00
	KCS Urgentni centar BGD	26	18	69,23	1	1	100,00				27	19	70,37
	KCS Institut za TBC i plućne bolesti	26	22	84,62	4	16	400,00	5	3	60,00	35	41	117,14
	KCS Institut za alergol. I imunolog. BGD	23	8	34,78	4		0,00	10	3	30,00	37	11	29,73
	KCS Institut za digestivne bolesti BGD	56	56	100,00	19	15	78,95	4	11	275,00	79	82	103,80
	KCS Institut za endokr.dijabet. I met. BGD	86	81	94,19	33	33	100,00	22	12	54,55	141	126	89,36
	KCS Institut za hematologiju BGD	15	33	220,00	17	17	100,00	17	12	70,59	49	62	126,53
	KCS Institut za kožne bolesti BGD	27	18	66,67	12	6	50,00	2	1		41	25	60,98
	KCS Institut za tropske i infekt. bolesti	7	15	214,29	19	7	36,84	9	6	66,67	35	28	80,00
	KCS Institut za urologiju i nefrolog.BGD	120	256	213,33	26	50	192,31	12	34	283,33	158	340	215,19
	KCS Institut za neurohirurgiju BGD	154	157	101,95	53	53	100,00	1		0,00	208	210	100,96
	KCS Institut za soc.medic.organ.rada. BGD							1	4		1	4	
	KCS Centar za plastičnu i rekonstr.hirurgijuBGD	3	7	233,33		1					3	8	266,67
	KCS Centar za fizikalnu medic.i rehabil.BGD										0	0	
	KCS Centar za NMR BGD							3	1	33,33	3	1	33,33
	KCS Institut za nuklearnu medicinu BGD	8	4	50,00				73	44	60,27	81	48	59,26
	KCS Klinika za rehabilitaciju Dr Zotović BGD	1	1	100,00							1	1	100,00
	KCS Institut za ginekol. i akuš. BGD	57	49	85,96	19	21	110,53	2			78	70	89,74
	KCS Institut za biohemiju Bgd										0	0	
	KCS Služba za radiološku dijagnostiku	1							1		1	1	100,00
	KCS Služba za patohistologiju		1								0	1	
37	Spec.zavod za štitnu žlijezdu Zlatibor	30	27	90,00	7	2	28,57	61	21	34,43	98	50	51,02
38	Institut za zdrav. zašt. djece i omladine N.Sad	3						1	1		4	1	25,00
39	Institut za interne bolesti N.Sad		2								0	2	
40	KC Novi Sad Institut za neurologiju	1	1	100,00							1	1	100,00
41	KC Novi Sad Institut za hirurgiju	1	1	100,00	1						2	1	50,00

42	KC Novi Sad klinika za gin. I akušerstvo	1	2	200,00							1	2	200,00
43	KC Novi Sad klinika za uho grlo i nos	5	8	160,00	4	8	200,00		1		9	17	188,89
44	KC Novi Sad Klinika za očne bolesti	21	6	28,57				3			24	6	25,00
45	KC Novi Sad Institut za neurops. mentalno zdr.		1								0	1	
46	KC Novi Sad Klinika za infektivne bolesti										0	0	
47	Medicinski centar Valjevo	1	1	100,00							1	1	100,00
48	Medicinski centar Novi Pazar	2	3	150,00							2	3	150,00
49	KBC Kragujevac	2	7	350,00		1		2	2		4	10	250,00
50	Bolnica za prevenciju liječ.cer. Sveti Sava	4	15	375,00							4	15	375,00
51	Opsta bolnica Smederevska Palanka										0	0	
52	Zdravstv.centar Kraljevo	4									4	0	
53	Zdravstv.centar Kruševac		1								0	1	
54	Zdravstv.centar Sombor		1								0	1	
55	Zdravstv.centar Užice	9	2	22,22							9	2	22,22
56	Zdravstv. centar Požarevac										0	0	
57	Zdravstv. centar Prokuplje	1									1	0	
58	Zdravstv. centar Pančevo										0	0	
59	Zdravstv. centar Subotica	2	2	100,00							2	2	100,00
60	Zdravstv. centar Loznica	1	1	100,00							1	1	100,00
61	Zdravstveni centar Čuprija	1	2								1	2	
62	Zdravstveni centar Čačak		4								0	4	
63	Zdravstveni centar Zrenjanin										0	0	
64	Zdravstveni centar Aleksinac		2								0	2	
65	Zdravstveni centar Leskovac										0	0	
66	Zdravstveni centar Vrbas	3	3								3	3	
67	Zdravstveni centar Smederevo										0	0	
68	Zdravstveni centar Šabac	1									1	0	

69	Zdravstveni centar Aranđelovac	2									2	0	
70	Zdravstveni centar Vršac	1									1	0	
71	Centar za nuklearnu medicinu Vinča	4						14	11		18	11	
72	Biološki fakultet Beograd							2			2	0	
73	Zu. Inst. za medicinska istraživanja BG							3	3	100,00	3	3	100,00
74	ZZZZ rad želj. Saobr. BG							1			1	0	
75	Ostale zdravstvene ustanove	1	2								1	2	
	UKUPNO	3.490	3.925	112,46	1.514	1.594	105,28	1.327	1.006	75,81	6.331	6.525	103,06

Tabela III

**UPOREDNI PRIKAZ BROJA OSIGURANIKA KOJI SU UPUĆENI
NA LIJEČENJE, KONTROLU I DIJAGNOSTIKU U REPUBLIKU SRBIJU**

R.br.	Filijala	2007.g.	2008.g.	% 2008/07
1	Bar	377	464	123,08
2	Bijelo Polje	304	317	104,28
3	Budva	172	182	105,81
4	Cetinje	185	166	89,73
5	Danilovgrad	156	149	95,51
6	Herceg Novi	315	310	98,41
7	Berane	399	456	114,29
8	Kolašin	89	77	86,52
9	Kotor	189	176	93,12
10	Mojkovac	76	99	130,26
11	Nikšić	783	820	104,73
12	Plav	59	76	128,81
13	Šavnik	11	7	63,64
14	Pljevlja	328	294	89,63
15	Rožaje	188	177	94,15
16	Plužine	22	22	100,00
17	Podgorica	2.396	2.461	102,71
18	Tivat	122	136	111,48
19	Ulcinj	144	116	80,56
20	Žabljak	16	20	125,00
UKUPNO		6.331	6.525	103,06

Tabela IV

**UPOREDNI PRIKAZ BROJA OSIGURANIKA KOJI SU UPUĆENI
NA LIJEČENJE U REPUBLIKU SRBIJU**

R.br.	Filijala	2007.g.	2008.g.	% 2008/07
1	Bar	202	301	149,01
2	Bijelo Polje	163	197	120,86
3	Budva	108	106	98,15
4	Cetinje	98	111	113,27
5	Danilovgrad	69	75	108,70
6	Herceg Novi	199	205	103,02
7	Berane	258	326	126,36
8	Kolašin	59	54	91,53
9	Kotor	118	118	100,00
10	Mojkovac	48	62	129,17
11	Nikšić	443	483	109,03
12	Plav	31	39	125,81
13	Šavnik	4	4	100,00
14	Pljevlja	186	196	105,38
15	Rožaje	112	100	89,29
16	Plužine	10	13	130,00
17	Podgorica	1.181	1.355	114,73
18	Tivat	84	96	114,29
19	Ulcinj	109	77	70,64
20	Žabljak	8	7	87,50
UKUPNO		3.490	3.925	112,46

Tabela V

**UPOREDNI PRIKAZ BROJA OSIGURANIKA KOJI SU UPUĆENI RADI
KONTROLE U REPUBLIKU SRBIJU**

R.br.	Filijala	2007.g.	2008.g.	% 2008/07
1	Bar	83	110	132,53
2	Bijelo Polje	110	81	73,64
3	Budva	35	36	102,86
4	Cetinje	43	33	76,74
5	Danilovgrad	46	43	93,48
6	Herceg Novi	86	91	105,81
7	Berane	80	89	111,25
8	Kolašin	12	16	133,33
9	Kotor	49	36	73,47
10	Mojkovac	20	32	160,00
11	Nikšić	162	186	114,81
12	Plav	23	28	121,74
13	Šavnik	5		0,00
14	Pljevlja	81	70	86,42
15	Rožaje	69	61	88,41
16	Plužine	7	7	100,00
17	Podgorica	534	602	112,73
18	Tivat	37	33	89,19
19	Ulcinj	29	35	120,69
20	Žabljak	3	5	166,67
UKUPNO		1.514	1.594	105,28

Tabela VI

**UPOREDNI PRIKAZ BROJA OSIGURANIKA KOJI SU UPUĆENI NA
DIJAGNOSTIKU U REPUBLIKU SRBIJU**

R.br.	Filijala	2007.g.	2008.g.	% 2008/07
1	Bar	92	53	57,61
2	Bijelo Polje	31	39	125,81
3	Budva	29	40	137,93
4	Cetinje	44	22	50,00
5	Danilovgrad	41	31	75,61
6	Herceg Novi	30	14	46,67
7	Berane	61	41	67,21
8	Kolašin	18	7	38,89
9	Kotor	22	22	100,00
10	Mojkovac	8	5	62,50
11	Nikšić	178	151	84,83
12	Plav	5	9	180,00
13	Šavnik	2	3	150,00
14	Pljevlja	61	28	45,90
15	Rožaje	7	16	228,57
16	Plužine	5	2	40,00
17	Podgorica	681	504	74,01
18	Tivat	1	7	700,00
19	Ulcinj	6	4	66,67
20	Žabljak	5	8	160,00
UKUPNO		1.327	1.006	75,81

Tabela VII
Uporedni prikaz ukupno upućenih i iznos sredstava za liječenje, kontrolu i dijagnostiku u Srbiju

R.br.	Naziv ustanove	Upuć.	Iznos	Upuć.	Iznos	Upuć.	Iznos
		2007	2007	2008	2008	2008/7	2008/7
1	Dječja klinika Tiršova BGD	531	393.135,11	593	485.331,56	111,68	123,45
2	Ginekološko akušerska klinika BGD	22	10.686,51	19	8.940,70	86,36	83,66
3	Centar za hiperbaričnu komoru Bgd	0		3	2.991,60		
4	Institut za ekspl. fon. patol. govora	5	4.098,00	15	24.390,00	300,00	595,17
5	Institut za majku i dijete Novi Beograd	449	329.864,99	394	346.855,78	87,75	105,15
6	Institut za mentalno zdravlje BGD	48	14.235,23	38	12.574,89	79,17	88,34
7	Institut za mikrobiologiju i virusologiju BGD	1		1		100,00	
8	Institut za onkologiju i radiologiju BGD	551	726.241,77	483	567.093,71	87,66	78,09
9	Institut za reumatologiju BGD	370	48.869,57	201	51.570,80	54,32	105,53
10	Institut za kardio vaskul.bol. Sremska Kam.	13	20.318,95	9	33.317,50	69,23	163,97
11	Institut za onkologiju Sremska Kamenica	117	42.948,81	168	96.662,49	143,59	225,06
12	Institut za plućne bolesti i TBC Sremska Kam.	13		7	3.166,52	53,85	
13	Institut za prev.liječ.reh. Niška banja	0		0			
14	Institut za molek. genetiku i genetski inženj.	4	178,11	8		200,00	
15	Institut za neonatologiju	3	1.894,89	23	15.777,66	766,67	832,64
16	KBC Dedinje BGD	9		3	573,72	33,33	
17	KBC Bežanijska Kosa BGD	6	3.399,43	11	14.419,60	183,33	424,18
18	KBC Zvezdara BGD	30	4.756,98	91	19.462,58	303,33	409,14
19	Institut za kardio vaskul bol.Dedinje BGD	347	946.237,62	398	1.278.736,49	114,70	135,14
20	KBC Zemun	10	15.723,00	3	2.861,00	30,00	18,20
21	Klinika za neurol. I psihijatriju djece i omlad.BGD	80	29.277,04	94	32.361,43	117,50	110,54
22	Neuropsihij. boln. Laza Lazarević BGD	7		5	1.823,50	71,43	
23	Ortopedsko pred. Rudo BGD	2	2.991,14	1		50,00	
24	Institut za ortop.hirurg.Banjica BGD	240	369.122,13	231	432.513,22	96,25	117,17
25	Medicinski fakultet	1		3		300,00	
26	Stomatološki fakultet BGD	62	9.506,41	87	15.212,06	140,32	160,02
27	U.K.C.Niš	7	5.800,85	6	1.388,21	85,71	23,93
28	V.M.A BGD	1.537	1.474.098,05	1.691	1.739.832,40	110,02	118,03
	V.M.A. Inst.za nuklearnu medicinu	58		67	6.506,20	115,52	
	V.M.A. Inst.za patologiju i sob.medicinu	2		0			
	V.M:A. Inst. za radiologiju	31		26	9.205,26	83,87	
	V.M:A. Inst. za medicinsku biohemiju	1		0			
	V.M:A. Inst. za mikrobiologiju	3		1		33,33	
	V.M:A. Inst. za medicinu rada	1		0			
	V.M:A. Inst. za transfuziologiju	1		0			
	V.M.A. K.L. za endokrinologiju	9		15	13.376,95	166,67	
	V.M.A. K.L. za fizik. med. i rehabilitaciju	1		2		200,00	

	V.M.A. K.L. gastroenterologiju	87		106	140.298,46	121,84	
	V.M.A. K.L.za hematologiju	152		268	708.865,10	176,32	
	V.M.A. K.L. za infektivne bolesti	9		8	13.717,86	88,89	
	V.M.A. K.L. za kardijalnu i grudnu hirurgiju	21		13	22.513,12	61,90	
	V.M.A. K.L. za kardiologiju	9		15	7.013,10	166,67	
	V.M.A. K.L. za maksiofacijalnu hirurgiju	116		130	71.291,54	112,07	
	V.M.A. K.L. za nefrologiju	70		65	110.110,60	92,86	
	V.M.A. K.L. za neurohirurgiju	24		16	24.194,46	66,67	
	V.M.A. K.L. za neurologiju	20		10	11.455,56	50,00	
	V.M.A. K.L. za oftalmologiju	551		642	213.111,98	116,52	
	V.M.A. K.L. za opštu i vaskularnu hirurgiju	43		21	33.141,34	48,84	
	V.M.A. K.L. za plastičnu hirurgiju i opekotine	23		35	61.839,01	152,17	
	V.M.A. K.L. za pihijatriju	8		13	13.980,39	162,50	
	V.M.A. K.L. za pulmologiju	21		40	37.183,42	190,48	
	V.M.A. K.L. za reumatologiju	130		28	10.164,12	21,54	
	V.M.A. K.L. za stomatologiju	12		23		191,67	
	V.M.A. K.L. za traumatologiju i ortopediju	18		53	75.385,53	294,44	
	V.M.A. K.L. za uho, nos i grlo	43		29	11.972,69	67,44	
	V.M.A. K.L. za urgentnu int. medicinu	5		9	22.780,03	180,00	
	V.M.A. K.L. za urgentnu toksikologiju	3		3	149,89	100,00	
	V.M.A. K.L. za urologiju	36		19	18.411,43	52,78	
	V.M.A. K.L. za dermatovenerologiju	26		33	19.539,28	126,92	
	V.M.A. Spcijalistička poliklinika	3		1	146,57	33,33	
	V.M.A. Centar hitne pomoći	0		0			
	Zatazne kamate po ugovoru sa VMA				83.478,51		
29	Zav. za bolesti zavisnosti BGD	1		0			
30	Zav za cerebralnu paralizu	3	1.428,35	5	2.884,13	166,67	201,92
31	Zavod za ortopedsku protetiku BGD	6	12.871,60	6	7.844,85	100,00	60,95
32	Zavod za psihofiziol. porem. i gov.patolog. BGD	72		44	6.490,00	61,11	
33	Zavod za imunolog.i virusol.Torlak BGD	46	11.684,90	31	4.903,33	67,39	41,96
34	Zavod za transfuziju krvi BGD	122		103	12,00	84,43	
35	Zavod za zdrav. zaštitu studenata BGD		26.832,81		30.808,22		114,82
36	Zavod za virusologiju BGD	1	451,30	0		0,00	0,00
37	Klinički centar Srbije	1.415	1.143.742,62	1.606	1.611.470,61	113,50	140,89
	KCS Institut za kardio vaskul.bol. BGD	96		123	281.120,98	128,13	
	KCS Institut za neurologiju	43		38	23.320,31	88,37	
	KCS Institut za očne bolesti BGD	179		225	41.438,82	125,70	
	KCS Institut za ORL i maksilifac hirurg.BGD	87		100	49.259,03	114,94	
	KCS Institut za ortoped.hirurg. I traumat.BGD	16		35	39.057,35	218,75	
	KCS Institut za psihijatriju BGD	12		4	5.128,00	33,33	
	KCS Poliklinika BGD	4		3	1.757,76	75,00	
	KCS Urgentni centar BGD	27		19	39.492,85	70,37	
	KCS Institut za TBC i plućne bolesti	35		41	21.341,66	117,14	

	KCS Institut za alergol. I imunolog. BGD	37		11	10.449,42	29,73	
	KCS Institut za digestivne bolesti BGD	79		82	135.444,14	103,80	
	KCS Institut za endokr.dijabet. I met. BGD	141		126	103.365,18	89,36	
	KCS Institut za hematologiju BGD	49		62	59.831,36	126,53	
	KCS Institut za kožne bolesti BGD	41		25	7.553,32	60,98	
	KCS Institut za tropske i infekt. bolesti	35		28	27.774,29	80,00	
	KCS Institut za urologiju i nefrolog.BGD	158		340	299.202,00	215,19	
	KCS Institut za neurohirurgiju BGD	208		210	339.039,86	100,96	
	KCS Institut za soc.medic.organ.rada. BGD	1		4	108,00	400,00	
	KCS Centar za plastičnu i rekonstr.hirurgijuBGD	3		8	35.737,33	266,67	
	KCS Centar za fizikalnu medic.i rehabil.BGD	0		0			
	KCS Centar za NMR BGD	3		1		33,33	
	KCS Institut za nuklearnu medicinu BGD	81		48	7.463,36	59,26	
	KCS Klinika za rehabilitaciju Dr Zotivić BGD	1		1		100,00	
	KCS Institut za ginekol. i akuš. BGD	78		70	83.585,59	89,74	
	KCS Institut za biohemiju Bgd	0		0			
	KCS Služba za radiološku dijagnostiku	1		1		100,00	
	KCS Služba za patohistologiju	0		1			
37	Spec.zavod za štitnu žlijezdu Zlatibor	98		50		51,02	
38	Institut za zdrav. zašt. djece i omladine N.Sad	4		1	1.693,00	25,00	
39	Institut za interne bolesti N.Sad	0		2	5.966,00		
40	KC Novi Sad Institut za neurologiju	1		1	3.358,50	100,00	
41	KC Novi Sad Institut za hirurgiju	2		1	686,00	50,00	
42	KC Novi Sad klinika za gin. I akušerstvo	1		2		200,00	
43	KC Novi Sad klinika za uho grlo i nos	9		17	7.207,00	188,89	
44	KC Novi Sad Klinika za očne bolesti	24	7.964,00	6	985,00	25,00	
45	KC Novi Sad Institut za neurops. mentalno zdr.	0		1			
46	KC Novi Sad Klinika za infektivne bolesti	0		0			
47	Medicinski centar Valjevo	1		1		100,00	
48	Medicinski centar Novi Pazar	2		3	357,60	150,00	
49	KBC Kragujevac	4	1.653,09	10	4.007,00	250,00	242,39
50	Bolnica za prevenciju liječ.cer. Sveti Sava	4	753,62	15	6.957,50	375,00	923,21
51	Opsta bolnica Smederevska Palanka	0		0			
52	Zdravstv.centar Kraljevo	4	2.566,32	0			
53	Zdravstv.centar Kruševac	0		1			
54	Zdravstv.centar Sombor	0	1.072,72	1			
55	Zdravstv.centar Užice	9	1.833,45	2	2.408,74	22,22	131,38
56	Zdravstv. centar Požarevac	0		0			
57	Zdravstv. centar Prokuplje	1		0			
58	Zdravstv. centar Pančevo	0		0			
59	Zdravstv. centar Subotica	2	1.710,00	2		100,00	
60	Zdravstv. centar Loznica	1		1		100,00	
61	Zdravstveni centar Čuprija	1	491,08	2		200,00	

62	Zdravstveni centar Čačak	0		4			
63	Zdravstveni centar Zrenjanin	0	971,10	0			
64	Zdravstveni centar Leskovac	0		0			
65	Zdravstveni centar Vrbas	3		3	7.946,97	100,00	
66	Zdravstveni centar Smederevo	0		0			
67	Zdravstveni centar Šabac	1		0			
68	Zdravstveni centar Aranđelovac	2	80,16	0			
69	Zdravstveni centar Vršac	1	10.950,00	0	10.050,00		91,78
70	Centar za nuklearnu medicinu Vinča	18		11		61,11	
71	Zdravstveni centar Aleksinac	0		2	644,28		
72	Biološki fakultet Beograd	2	203,94	0			
73	Zu. Inst. za medicinska istraživanja BG	3		3		100,00	
74	ZZZZ rad želj. Saobr. BG	1		0			
75	Ostale zdravstvene ustanove*		95.231,27	2	92.453,10		97,08
UKUPNO		6.331	5.775.876,92	6.525	6.996.991,25	103,06	121,14

Tabela VIII

**UPOREDNI PRIKAZ BROJA OSIGURANIKA KOJI SU UPUĆENI RADI
REHABILITACIJE U IGALO**

R.br.	Filijala	2007.g.	2008.g.	% 2008/07
1	Bar	170	167	98,24
2	Bijelo Polje	213	227	106,57
3	Budva	60	78	130,00
4	Cetinje	110	91	82,73
5	Danilovgrad	78	93	119,23
6	Herceg Novi	148	166	112,16
7	Berane	232	230	99,14
8	Kolašin	53	47	88,68
9	Kotor	80	89	111,25
10	Mojkovac	69	58	84,06
11	Nikšić	440	425	96,59
12	Plav	55	38	69,09
13	Šavnik	12	4	33,33
14	Pljevlja	213	203	95,31
15	Rožaje	93	119	127,96
16	Plužine	28	23	82,14
17	Podgorica	861	1.005	116,72
18	Tivat	57	54	94,74
19	Ulcinj	62	43	69,35
20	Žabljak	25	23	92,00
UKUPNO		3.059	3.183	104,05

Tabela IX

**UPOREDNI PRIKAZ BROJA OSIGURANIKA KOJI SU UPUĆENI NA
LIJEČENJE U VOJNU BOLNICU MELJINE**

R.br.	Filijala	2007.g.	2008.g.	% 2008/07
1	Bar	78	42	53,85
2	Bijelo Polje	112	87	77,68
3	Budva	14	11	78,57
4	Cetinje	36	29	80,56
5	Danilovgrad	46	28	60,87
6	Herceg Novi	51	58	113,73
7	Berane	47	34	72,34
8	Kolašin	15	17	113,33
9	Kotor	29	18	62,07
10	Mojkovac	21	13	61,90
11	Nikšić	214	142	66,36
12	Plav	2	3	150,00
13	Šavnik	0		
14	Pljevlja	41	33	80,49
15	Rožaje	14	16	114,29
16	Plužine	2	2	100,00
17	Podgorica	514	324	63,04
18	Tivat	20	11	55,00
19	Ulcinj	12	9	75,00
20	Žabljak	1	4	400,00
UKUPNO		1.269	881	69,42