

**IZVJEŠTAJ O LIJEČENJU  
U ZDRAVSTVENIM USTANOVAMA  
VAN SISTEMA ZDRAVSTVA CRNE GORE  
(bolničko liječenje, kontrola i dijagnostika)**

**za period od 01.01. do 31.12.2014.godine**

Podgorica, mart 2015.godine

**Pripremi:**

- Odjeljenje za ugovaranje zdravstvene zaštite i plansko- analitičke poslove

## Sadržaj:

<b>I UVOD .....</b>	<b>4</b>
<b>II Liječenje, kontrola i dijagnostika u Srbiji .....</b>	<b>5</b>
<b>2.1. Liječenje, kontrola i dijagnostika u Srbiji po filijalama Fonda.....</b>	<b>7</b>
<b>2.2. Liječenje u Srbiji.....</b>	<b>8</b>
2.2.1. Liječenje u Srbiji po filijalama Fonda.....	9
<b>2.3 Kontrola u Srbiji.....</b>	<b>10</b>
2.3.1. Kontrola u Srbiji po filijalama Fonda.....	11
<b>2.4. Dijagnostika u Srbiji.....</b>	<b>12</b>
2.4.1. Dijagnostika u Srbiji po filijalama Fonda .....	14
<b>2.5. Izdaci za liječenje, kontrolu i dijagnostiku u Srbiji .....</b>	<b>15</b>
<b>3.1. Rehabilitacija u Institutu „dr Simo Milošević“ Igalo po filijalama Fonda .....</b>	<b>17</b>
<b>3.2. Izdaci za liječenje u Institutu „dr Simo Milošević“ Igalo .....</b>	<b>18</b>
<b>3.3. Analiza upućenih na liječenje u Institut „dr Simo Milošević“ Igalo po dijagnozama .....</b>	<b>19</b>
<b>IV Liječenje u PZU Opšta bolnica Meljine .....</b>	<b>21</b>
<b>4.1. Liječenje u PZU Opšta bolnica Meljine po filijalama Fonda .....</b>	<b>22</b>
<b>4.2. Izdaci za liječenje u PZU Opšta bolnica Meljine.....</b>	<b>23</b>
<b>4.3. Analiza upućenih na liječenje u Bolnici Meljine po dijagnozama .....</b>	<b>24</b>
<b>V Liječenje u inostranstvu .....</b>	<b>25</b>
<b>5.1. Izdaci za liječenje u inostranstvu .....</b>	<b>26</b>
<b>P R I L O Z I.....</b>	<b>27</b>

## I UVOD

Upućivanje na liječenje osiguranika iz Crne Gore u zdravstvene ustanove van sistema javnog zdravstva uređuje:

- Zakon o zdravstvenom osiguranju („Sl.list RCG” br. 39/04, „Sl.list CG” 14/12 i 36/13);
- Pravilnik o bližim uslovima i načinu ostvarivanja određenih prava iz obaveznog zdravstvenog osiguranja („Sl. list RCG” br. 69/06,74/06 i „Sl.list CG” br.45/08);
- Pravilnik o sastavu, načinu obrazovanja i radu Prvostepene ljekarske komisije („Sl. list RCG” br. 69/06);
- Pravilnik o indikacijama i načinu korišćenja medicinske rehabilitacije u zdravstvenim ustanovama koje obavljaju specijalizovanu rehabilitaciju („Sl.list RCG” br.74/06,“ Sl.list CG” br. 30/10 i 31/10);
- Pravilnik o načinu i postupku upućivanja osiguranih lica radi liječenja u inostranstvo („Sl. list RCG” br. 74/06).

Na osnovu navedenih akata posebno se uređuje upućivanje na liječenje van Crne Gore i van sistema javnog zdravstva :

- Upućivanje radi liječenja u zdravstvene ustanove u Srbiji sa kojima Fond ima zaključen ugovor, vrši se na predlog konzilijuma doktora odgovarajuće specijalnosti KC CG i na osnovu nalaza i mišljenja Prvostepene ljekarske komisije Fonda;
- Upućivanje osiguranika u zdravstvene ustanove koje obavljaju specijalizovanu medicinsku rehabilitaciju sa kojom Fond za zdravstveno osiguranje ima zaključen ugovor vrši se na predlog konzilijuma doktora za medicinsku rehabilitaciju ili konzilijuma doktora kardiologa KC CG i na osnovu nalaza i mišljenja Prvostepene ljekarske komisije Fonda;
- Upućivanje osiguranika u PZU Opštu bolnicu Meljine koja pruža zdravstvene usluge liječenja u hiperbaričnoj komori vrši se po predlogu konzilijuma doktora za hiperbaričnu komoru i na osnovu odobrenja Prvostepene ljekarske komisije Fonda;
- Upućivanje radi liječenja u druge države - inostranstvo vrši se na predlog odgovarajućeg konzilijuma doktora i na osnovu nalaza i mišljenja Komisije za liječenje u inostranstvu.

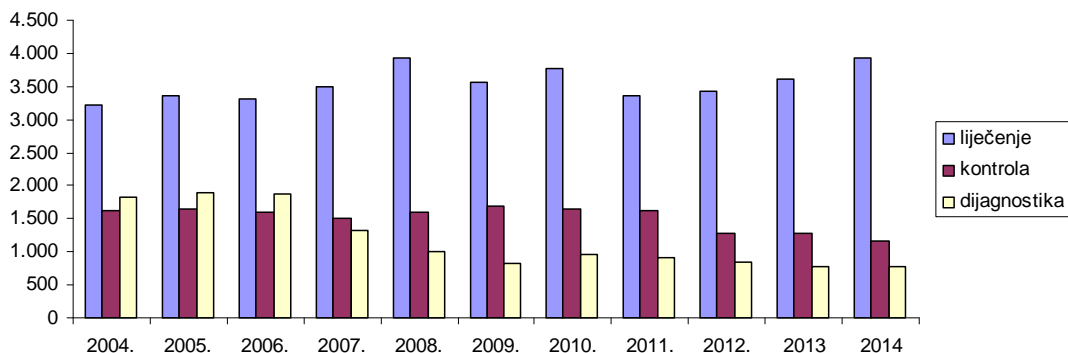
Fond za zdravstveno osiguranje je kroz svoj Informatički sistem zaokružio praćenje ostvarivanja prava osiguranika Crne Gore na liječenje van sistema javnog zdravstva, na osnovu čega je i sačinjen ovaj Izvještaj .

## II Liječenje, kontrola i dijagnostika u Srbiji

U 2014. godini na liječenje, kontrolu i dijagnostiku u zdravstvene ustanove u Srbiju upućeno je 5.865 osiguranika, što je za 3,37 % ili 191 osiguranika više u odnosu na 2013. godinu.

Od 5.865 osiguranika 67,01 % upućeno je na liječenje, 19,79 % na kontrolu i 13,19 % na dijagnostičke pretrage.

Broj upućenih osiguranika na liječenje, kontrolu i dijagnostiku u periodu od 2004. do 2014. godine pokazuje sljedeći grafik:



U 2014. godini na liječenje je upućeno 3.930 ili 8,59 % više u odnosu na 2013. godinu; na kontrolu 1.161 ili 9,80 % manje u odnosu na prethodnu godinu, a na dijagnostiku 774 ili 0,7 % više nego 2013. godine (Tabela I i II).

Najviše osiguranika na liječenje, kontrolu i dijagnostiku u zdravstvene ustanove u Srbiji upućeno je u ustanove sa kojima Fond ima sklopljen ugovor, i to:

U SB Miloš – Beograd upućeno je 1.583 osiguranika što čini 27 % od ukupno upućenih i više je za 33,25 % ili 493 osiguranika .

U KC Srbije u 2014. godini na liječenje, kontrolu i dijagnostiku upućeno je 1.102 osiguranika, što čini 18,79 % ukupno upućenih u Srbiju, što je za 4,17 % (48) manje nego u 2013. godini. Posmatrano po institutima KC Srbije, najviše osiguranika upućeno je na Institut za očne bolesti 153, Institut za endokrinologiju 154, Institut za urologiju i nefrologiju 86, Institut za nuklearnu medicinu 65, Institut za neurohirurgiju 102, Institut za digestivne bolesti 84 i dr.

Na VMA je upućeno 677 osiguranika, što čini 11,54 % ukupno upućenih u Srbiju i manje je za 151 ili 7,13 % u odnosu na 2013. godinu. Od 677 osiguranika upućenih na VMA na Kliniku za hematologiju upućeno je 253, Kliniku za gastroenterologiju 54, Kliniku za oftalmologiju 50, Kliniku za urologiju 68, Kliniku za plastičnu hirurgiju 35, Kliniku za reumatologiju 15 i ostalih 202 na druge klinike VMA.

Na Institut za onkologiju i radiologiju na liječenje, kontrolu i dijagnostiku upućeno je 154 osiguranika ili 2,63 % od ukupno upućenih, što je za 31 osiguranika ili 16,76% manje nego u 2013. godini.

U KBC Zvezdara na liječenje, kontrolu i dijagnostiku upućeno je 66 osiguranika, što je manje za 54,79 % ili 80 upućenih i čini 1,13 % od ukupno upućenih u Srbiju.

Na Institut za kardiovaskularne bolesti Dedinje na liječenje, kontrolu i dijagnostiku upućeno je 53 osiguranika ili 0,90 % od ukupno upućenih, što je za 84 osiguranika ili 61,31 % manje nego u 2013. godini.

Na Institut za ortopedsku hirurgiju Banjica na liječenje, kontrolu i dijagnostiku u 2014. godini upućeno je 246 osiguranika ili 4,19 % od ukupno upućenih, što je za 54 ili 28,13 % više nego u predhodnoj godini.

Na Institut za reumatologiju Beograd na liječenje, kontrolu i dijagnostiku upućen je 169 osiguranika ili 2,88 % od ukupno upućenih, što je za 93 odnosno 122,37 % osiguranika više nego u istom periodu predhodne godine.

Na Očnu protetiku MB Gama trade upućeno je 98 osiguranika, što je za 23,44 % manje u odnosu na prethodnu godinu i čini 1,67 % ukupnog broja upućenih osiguranika.

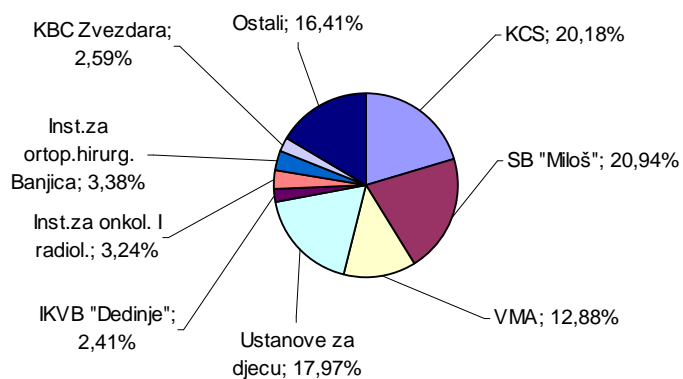
Na klinike za dječije bolesti upućeno je 1.020 djece ili 17,97 % ukupno upućenih u Srbiju:

Tako je na Dječju kliniku - Tiršova na liječenje, kontrolu i dijagnostiku upućeno 539 osiguranika što čini 9,19 % ukupno upućenih u 2014.godini i manje je za 46 osiguranika ili 7,86 % u odnosu na 2013. godinu.

Na Institut za majku i dijete Novi Beograd na liječenje, kontrolu i dijagnostiku upućeno je 290 osiguranika u 2014. godini što je manje za 10,77 % ili 35 osiguranika nego u predhodnoj godini i čini 4,94 % od ukupno upućenih.

Na Kliniku za neurologiju i psihijatriju djece i omladine Beograd u 2014.godini upućeno je 86 djece, što je za 17 osiguranika više nego u predhodnoj godini, dok je u Institut za patologiju govora BG upućeno 70 djeteta i to 29 više nego u predhodnoj godini.

Sljedeći grafik prikazuje učešće upućenih na liječenje, kontrolu i dijagnostiku u pojedine zdravstvene ustanove u Republici Srbiji:



## 2.1. Liječenje, kontrola i dijagnostika u Srbiji po filijalama Fonda

Od ukupnog broja upućenih na liječenje, kontrolu i dijagnostiku (5.865) najviše je upućeno iz Podgorice i to 2.322 osiguranika što čini 39,59 % ukupno upućenih i za 4,50 % ili 101 osiguranika je više nego u 2013. godini.

Iz filijale Nikšić broj upućenih na liječenje, kontrolu i dijagnostiku u zdravstvene ustanove u Srbiji u 2014. godini je 663 i čini 11,30 % ukupno upućenih i za 5,80 % je manje nego prethodne godine.

Od ukupnog broja upućenih 7,02 % ili 412 osiguranika upućeno je iz filijale Bijelo Polje u 2014. godini na liječenje, kontrolu i dijagnostiku što je za 6,20 % ili 24 osiguranika više nego u prethodnoj godini.

Iz filijale Bar na liječenje, kontrolu i dijagnostiku upućeno je 369 osiguranika ili 6,29 % od ukupnog broja upućenih i predstavlja povećanje od 10,80 % ili 36 osiguranika u odnosu na prethodnu godinu.

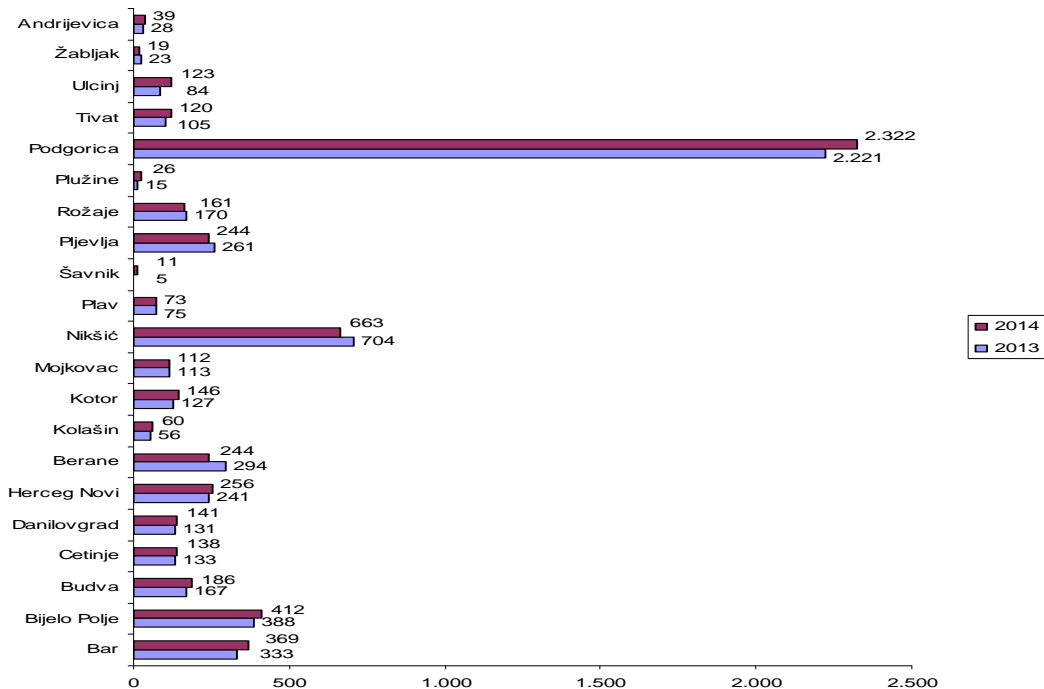
Iz filijale Herceg Novi upućeno je 256 osiguranika ili 4,36% od ukupno upućenih, što je za 6,20% više nego u prethodnoj godini

Iz filijale Berane na liječenje, kontrolu i dijagnostiku upućeno je 244 osiguranika ili 4,16 % od ukupno upućenih, što je za 17 % ili 50 osiguranika manje nego u prethodnoj godini.

Iz filijale Pljevlja na liječenje, kontrolu i dijagnostiku upućeno je 244 osiguranika u 2014. godini ili 4,16 % od ukupno upućenih, što je za 6,50 % ili svega 17 osiguranik manje nego u prethodnoj godini.

Iz ostalih filijala Budva, Cetinje, Danilovgrad, Kolašin, Kotor, Mojkovac, Plav, Šavnik, Rožaje, Plužine, Tivat, Ulcinj, Žabljak i Andrijevice na liječenje, kontrolu i dijagnostiku upućeno je 1.355 osiguranika ili 23,10 % od ukupno upućenih. (Tabela III)

Sljedeći grafik prikazuje broj upućenih osiguranika na liječenje, kontrolu i dijagnostiku u Srbiji po filijalama Fonda:



## 2.2. Liječenje u Srbiji

U 2014. godini upućeno je 3.930 osiguranika na liječenje u zdravstvene ustanove u Srbiji, što je za 8,59 % ili 311 osiguranika više nego u 2013.godini. (Tabela II)

Od ukupnog broja upućenih na liječenje u Srbiju, u SB“Miloš“ Beograd je upućeno 37,22 %, 15,82 % upućeno je u KC Srbije, na VMA 9,54 %, u Dječju kliniku Tiršova-Beograd 8,39 %, na Institut za majku i dijete Novi Beograd 4,98 %, na IOH Banjica-Beograd 3,48 % na Institut za onkologiju i radiologiju-Beograd 2,52 %, na IKVB Dedinje 1,24 %, KBC Zvezdara 1,22 %, Očna protetika MB Gamma trade 1,88 %, i 13,71 % u druge zdravstvene ustanove u Srbiji.

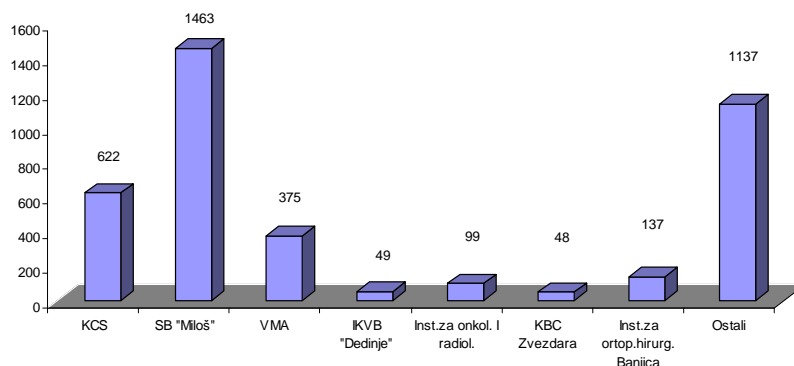
### Povećanje broja upućenih u:

- SB „Miloš“ Beograd gdje je upućeno u 2014.godine 1.463 osiguranika, što je za 394 ili 36,85 % više u odnosu na 2013.godinu;
- Dječju kliniku Tiršova upućeno je 37 osiguranika više (ili 12,62) nego u prethodnoj godini (2013.godine 293, a 2014.godine 330).
- VMA gdje je upućeno 375 osiguranika (2013.godine 352), što predstavlja povećanje za 6,53 % ili za 23 osiguranika;
- Institut za ortopedsku hirurgiju Banjica, broj upućenih povećan je za 28,03 % ili 30 osiguranika (2013.godine 107, 2014.godine 137).

### U 2014. godini evidentirano je smanjenje broja upućenih u Srbiju na liječenje u:

- Klinički centar Srbije upućeno je 622 osiguranika što je za 9,73 % ili 67 osiguranika manje nego u 2013 godini;
- U KBC Zvezdara BGD upućeno je 48 osiguranika ili 60,00% manje nego u predhodnoj godini (119);
- Institut za kardiovaskularne bolesti Dedinje, gdje je zabilježeno smanjenje broja upućenih od 61,12 % ili 77 osiguranika (2013.godine 126, a 2014.godine 49);
- Institut za onkologiju i radiologiju Beograd, upućeno je 99 osiguranika što je za 16,81 % manje nego predhodne godine (2013.godine upućeno 119)
- Institut za majku i dijete Beograd, broj upućenih smanjen je za 10,51 % ili za 23 osiguranika (2013.godine 219, 2014.godine 196).

Sljedeći grafik prikazuje broj upućenih na liječenje u pojedine zdravstvene ustanove u Srbiji:





## 2.2.1. Liječenje u Srbiji po filijalama Fonda

Posmatrano po filijalama, od ukupno 3.930 upućenih na liječenje u Srbiju, iz Podgorice je upućeno 1.435 osiguranika ili 36,51 %, što je za 7,50 % ili 100 osiguranika više nego u 2013.godini.

Iz filijale Nikšić u 2014. godini upućeno je 466 osiguranika ili 11,86 % od ukupno upućenih i predstavlja povećanje od 5,20 % ili 23 osiguranika u odnosu na predhodnu godinu.

Iz filijale Bijelo Polje upućeno je 286 osiguranika na liječenje, što čini 7,28 % od ukupno upućenih na liječenje i čini povećanje od 11,30 % ili 29 osiguranika.

Od ukupnog broja upućenih na liječenje u 2014. godini iz filijale Bar upućeno je 6,49 % ili 255 osiguranika što je više za 52 osiguranika

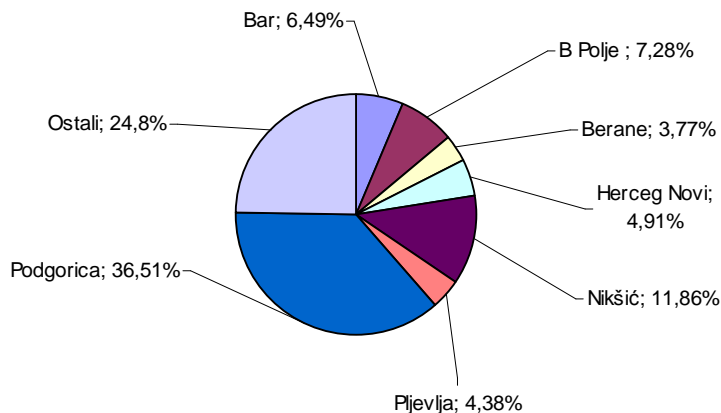
Iz filijale Herceg Novi upućeno je 193 osiguranika što čini 4,91 % ukupno upućenih na liječenje u 2014. godini i za 13,50 % tj. 23 osiguranika je više nego 2013. godine.

Iz filijale Pljevlja upućeno je 172 osiguranika što čini 4,38 % ukupno upućenih na liječenje u 2014. godini i za 4,90 % ili 8 osiguranika je više upućeno nego predhodne godine

Iz filijale Berane u 2014. godini upućeno je 148 osiguranika ili 3,77 % od ukupno upućenih i bilježi smanjenje od 24,50 % ili 48 osiguranika u odnosu na 2013. godinu.

Iz ostalih filijala Budva, Cetinje, Danilovgrad, Kolašin, Kotor, Mojkovac, Plav, Šavnik, Rožaje, Plužine, Tivat, Ulcinj, Žabljak i Andrijevica u 2014.godini upućeno je 975 osiguranika ili 24,81 % od ukupno upućenih. (Tabela IV).

Sljedeći grafik prikazuje učešće osiguranika upućenih na liječenje po filijalama Fonda:



## 2.3 Kontrola u Srbiji

Na kontrolu u zdravstvene ustanove u Srbiji u 2014. godini, upućeno je 1.161 osiguranika što je za 126 osiguranika ili 9,80 % manje nego u 2013. godini. (Tabela II)

Od ukupnog broja upućenih na kontrolu u Srbiju 23,94 % upućeno je u KC Srbije, 18,51 % na VMA, u Dječju kliniku Tiršova-Beograd 14,04 %, na Institut za onkologiju i radiologiju-Beograd 3,62 %, na Institut za majku i dijete Novi Beograd 6,46 %, na IOH Banjica-Beograd 9,13 % i dr.

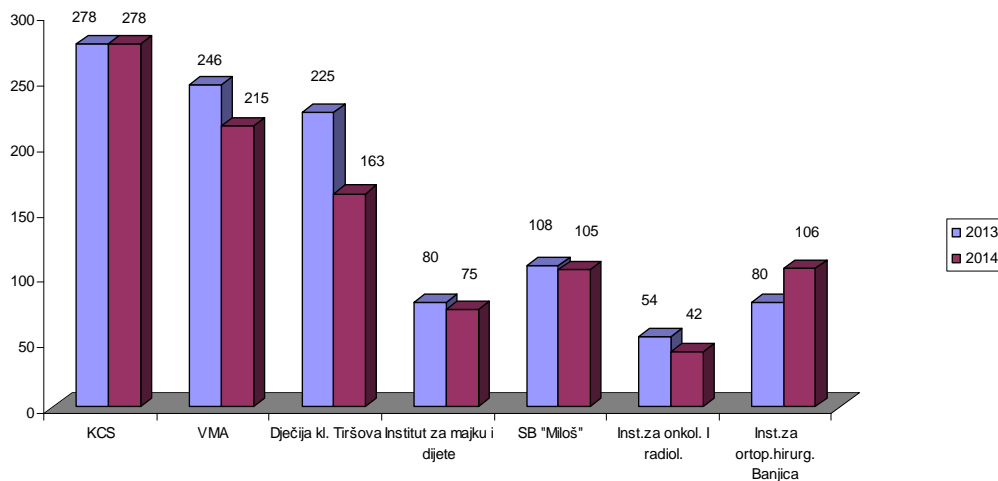
U 2014. godini zabilježeno je smanjenje broja upućenih osiguranika na kontrolu, posebno u sljedeće zdravstvene ustanove u Srbiji:

- Na Dječju kliniku u Tiršovoj upućeno je 163 osiguranika što je za 62 osiguranika ili 27,56 % manje u odnosu na 2013 godinu (225).
- Na VMA Beograd upućeno je 215 osiguranika, što je za 12,61 % ili 31 osiguranika manje nego u predhodnoj godini (246);
- Na Institut za onkologiju i radiologiju Beograd upućeno je 42 osiguranika manje u odnosu na 2013. godinu, odnosno za 23,23 % (2013 godine 54, a 2014. godine 42);
- Na Očnu protetiku MB Gama trade je upućeno 24 osiguranika, što je za 44,19% manje ili 19 osiguranika
- Na Institut za majku i dijete Novi Beograd upućeno je 75 osiguranika što je za 6,25 % ili 5 osiguranika manje u odnosu na isti period predhodne godine (80);
- U SB“ Miloš“ Beograd gdje je upućeno 105 osiguranika, što je za 3 manje nego u predhodnoj godini;

Povećanje broja upućenih na kontrolu je:

- U Klinički centar Srbije je upućeno 278, kao i predhodne godine .
- Na Institut za ortopedsku hirurgiju Banjica je upućen 106 osiguranika na kontrolu što je za 32,50 % ili 26 osiguranika više nego u 2013. godini (80);

Sljedeći grafik prikazuje broj upućenih na kontrolu u zdravstvene ustanove u Srbiji:



### 2.3.1. Kontrola u Srbiji po filijalama Fonda

Posmatrano po filijalama evidentirana je različita potreba osiguranika za kontrolom u zdravstvenim ustanovama u Srbiji.

Evidentno je smanjenje upućenih na kontrolu u skoro svim filijalama Fonda u odnosu na predhodnu godinu :

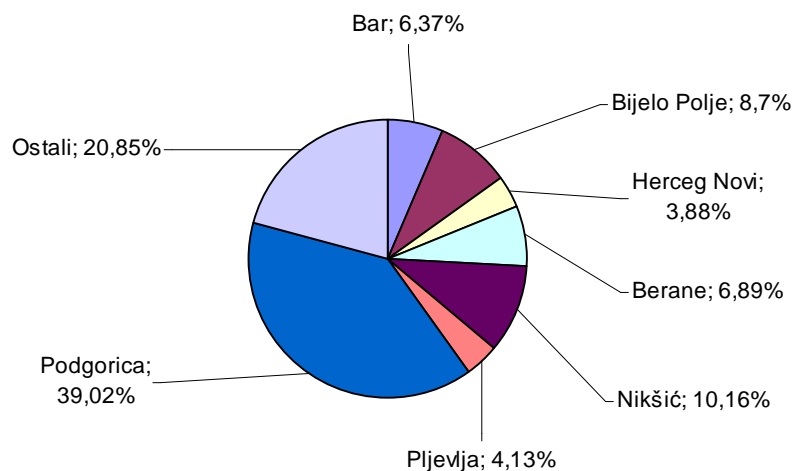
Na kontrolu, iz filijale Podgorica, u 2014.godini, upućeno je 453 osiguranika što je za 7,00% ili 34 osiguranika manje nego predhodne godine i čini 39,02 % od ukupno upućenih na kontrolu. Iz filijale Nikšić upućen je 118 osiguranik ili 10,16 % od ukupnog broja i predstavlja smanjenje od 35,90 % ili 66 osiguranika u odnosu na 2013.godinu. Učešće filijale Berane u ukupnom broju upućenih na kontrolu je 6,89 %, odnosno na kontrolu je upućeno 80 osiguranika, što predstavlja povećanje od 9,60 % ili 7 osiguranika više nego prethodne godine.

Iz filijale Bijelo Polje upućeno je 101 osiguranika ili 3 manje nego predhodne godine i čini 8,70 % ukupno upućenih na kontrolu. Iz filijale Herceg Novi na kontrolu je upućeno 45 osiguranika odnosno 3,88 % od ukupnog broja upućenih na kontrolu i manje je za 2 osiguranika nego u prošloj godini.

Od ukupnog broja upućenih 5,91 % ili 76 osiguranika je upućeno iz filijale Bar, što je za 22,40 % ili 13 osiguranik manje nego u predhodnoj godini

Broj upućenih iz filijale Pljevlja u 2014. godini je 48 ili 4,13 % ukupno upućena osiguranika na kontrolu što je za 29,40 % ili 20 osiguranika manje nego predhodne godine.

Iz ostalih filijala: Rožaje, Budva, Cetinje, Danilovgrad, Kolašin, Mojkovac, Plav, Šavnik, Plužine, Tivat, Ulcinj, Žabljak i Andrijevica na kontrolu je upućen 223 osiguranik, što predstavlja 20,85 % od ukupnog broja (Tabela V).



## 2.4. Dijagnostika u Srbiji

Na dijagnostičke pretrage u Srbiju u 2014.godini upućeno je 774 osiguranika ili 6 osiguranika više nego u 2013.godini (768) što predstavlja povećanje od 0,78 %. (Tabela II)

Od ukupnog broja upućenih na dijagnostičke procedure u Srbiju upućeno je u KC Srbije 23,12 %, na VMA 11,24 %, u Dječju kliniku Tiršova-Beograd 5,94 %, na Institut za reumatologiju Beograd 14,47 % i druge.

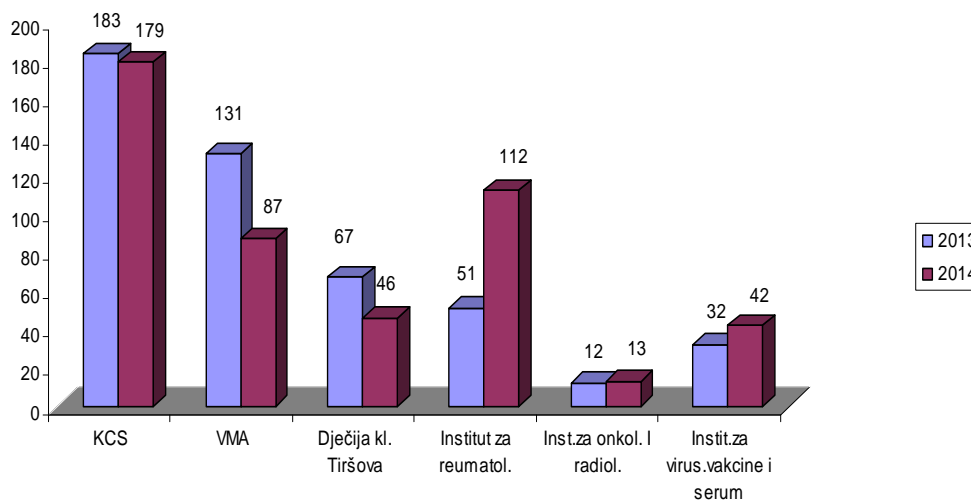
U 2014.godini u odnosu na 2013.godinu broj upućenih osiguranika na dijagnostiku smanjen je na:

- KCS Srbije manje za 4 osiguranika ili 2,19 % (2013.godine 183, a 2014.godine 179);
- Dječju kliniku Tiršova za 31,15 % ili za 21 osiguranika manje nego predhodne godine (2013.godine 67, 2014.godine 46);
- VMA Beograd za 44 osiguranika manje ili 33,59 % (2013. godine 131, a 2014. godine 87);

Do povećanja je došlo kod :

- Institut za onkologiju i radiologiju Beograd za 1 osiguranika više (2013. godine 12, a 2014. godine 13);
- Institut za reumatologiju Beograd za 61 osiguranika više, što predstavlja povećanje od 119,60 % (2013. godine 51, a 2014. godine 112);
- Institut za virusologiju, vakcine i serum za 10 osiguranika više jer je u 2013.godini je bilo upućenih 32, a u 2014g. 42.

Sljedeći grafik prikazuje broj upućenih na dijagnostiku u pojedine zdravstvene ustanove u Srbiji:



Sljedećom tabelom dat je uporedni pregled dijagnostičko-terapijskih procedura na koje su osiguranici Fonda najčešće upućivani u Srbiju u 2013. i 2014. godini:

R/br.	Dijagnostičke procedure	2013	2014
1	Hemio terapija	128	50
2	HLA - tipizacija	102	131
3	Kapilaroskopija	74	99
4	Aplikacija radioaktivnog joda	67	39
5	Elektrofiziološko ispitivanje sa ablaciom	48	8
6	Imuno serološka obrada	38	24
7	Nuklearno magnetna rezonansa	33	38
8	Scintigrafija cijelog tijela	31	22
9	Urodinamsko ispitivanje	31	21
10	ESWL-razbijanje kamena u bubregu	23	28

Iz pregleda se vidi da upućivanje u Srbiju na pojedine dijagnostičko-terapijske procedure pokazuje tendenciju smanjivanja, i to:

- Broj upućenih na elektrofiziološko ispitivanje sa ablacijom smanjeno je za 83,34% u 2014. godini i to za 40 osiguranika;
- Smanjen je broj upućivanja na imunoserološku obradu sa 38 u 2013. godini na 24 u 2014. godini;
- Smanjen je broj upućivanja na urodinamsko ispitivanje sa 31 u 2013.g. na 21 u 2014 .godini.
- Smanjen je broj upućenih na scintigrafiju cijelog tijela (u 2013.godini 31 upućenih, a u 2014.godini 22 ),
- Broj upućenih na hemio terapiju je smanjen u 2014 za 78 osiguranika ili za 60,96% (2013.g.128 osiguranika; 2014 g. 50);

Povećanje je zabilježeno kod sljedećih procedura:

- Broj upućenih na HLA tipizaciju u 2014. godini je veći za 29 u odnosu na predhodnu godinu ili 28,43%
- Povećan je broj upućivanja na kapilaroskopiju za 33,78 % (2013-74 ; 2014- 99).
- Povećan je broj upućivanja na ESWL – razbijanje kamena u bubregu sa 23 u 2013. godini na 28 u 2014. godini;

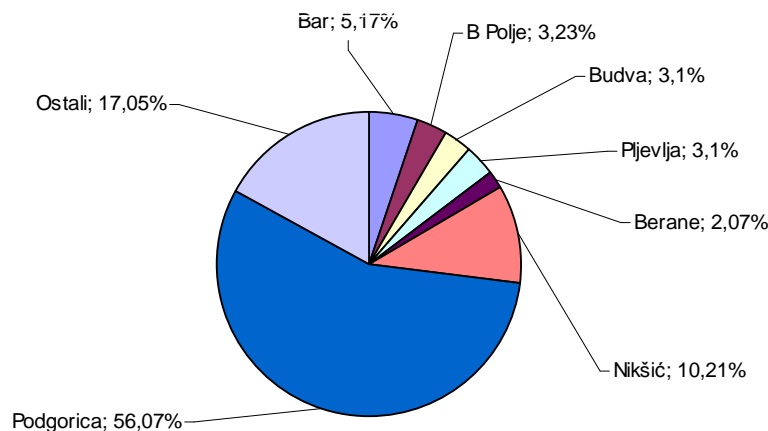
### 2.4.1. Dijagnostika u Srbiji po filijalama Fonda

Posmatrano po filijalama broj upućenih na dijagnostiku u Republiku Srbiju u 2014.g. manji je kod 11 filijala, iz 1 filijale nije bilo upućenih, dok je kod 9 filijala broj upućenih povećan .

Od ukupnog broja upućenih na dijagnostičke pretrage, u 2014.godini, iz Podgorice je upućeno 434 osiguranika što predstavlja povećanje od 35 uputa ili 8,8 % i čini 56,07% od ukupnih uputa u odnosu na 2013.godinu. Broj upućenih iz filijale Nikšić u 2014.godini je 10,21 % ukupnog broja uputa za dijagnostiku (79 uputa), što je za 2,6 % ili 2 osiguranika više nego u predhodnoj godini. Iz filijale Bar upućeno je 40 osiguranika na dijagnostiku odnosno 5,17% izdatih uputa što je za 25,90 % ili 14 uputa manje nego u istom periodu predhodne godine. Iz filijale Berane upućeno je 16 osiguranika ili manje za 36,00 % i čini 2,07 % od ukupno upućenih. Iz filijale Bijelo Polje upućeno 25 osiguranika ili 2 osiguranika manje što čini 3,23 % ukupno upućenih na dijagnostičke procedure, iz filijale Budva je upućeno 24 osiguranika ili 2 osiguranika više i čini 3,10 % od ukupnog broja odobrenih uputa na dijagnostiku u Srbiji. Iz filijale Pljevlja upućeno je 24 osiguranika što je za 5 ili 17,20 % manje nego u predhodnoj godini.

Iz ostalih 12 filijala (Herceg Novi, Cetinje, Kolašin, Kotor, Mojkovac, Plav, Šavnik, Rožaje, Plužine, Tivat, Danilovgrad, Ulcinj i Žabljak) upućeno je 132 osiguranika, što je 17,05 % od ukupno upućenih (Tabela VI).

Sljedeći grafik prikazuje učešće osiguranika iz pojedinih filijala Fonda koji su upućeni na dijagnostičke procedure:



## 2.5. Izdaci za liječenje, kontrolu i dijagnostiku u Srbiji

Finansijski posmatrano u 2014. godini, za ambulantno i bolničko liječenje u zdravstvenim ustanovama Srbije fakturisano je 5.341.263,63 € što je u odnosu na 2013. godinu manje za 626.445,01 € ili 10,50 % (Tabela VII).

Sljedeća tabela pokazuje broj upućenih na liječenje, kontrolu i dijagnostiku i fakturisana sredstva za zadnjih 11 godina:

R.br	Godina	Broj upućenih na liječenje	Broj upućenih na kontrolu	Broj upućenih na dijagnostiku	Ukupno	Iznos troškova za liječenje	Iznos putnih troškova	Ukupan iznos troškova
1	2004	3.232	1.633	1.824	6.689	3.458.623,20	652.759,00	4.111.382,20
2	2005	3.356	1.637	1.888	6.881	3.228.544,00	755.016,27	3.983.560,27
3	2006	3.313	1.604	1.868	6.785	4.546.687,29	796.412,00	5.343.099,29
4	2007	3.490	1.514	1.327	6.331	5.775.876,92	838.862,68	6.614.739,60
5	2008	3.925	1.594	1.006	6.525	6.996.991,25	1.040.976,35	8.037.967,60
6	2009	3.571	1.698	824	6.093	6.316.573,95	1.048.882,21	7.365.456,16
7	2010	3.761	1.651	957	6.369	6.988.045,57	1.000.725,98	7.988.771,55
8	2011	3.353	1.626	915	5.893	6.311.444,53	887.259,55	7.198.704,08
9	2012	3.428	1.277	850	5.555	6.162.555,72	773.337,00	6.935.892,72
10	2013	3.619	1.287	768	5.674	5.966.075,88	755.595,83	6.721.671,71
11	2014	3.930	1.161	774	5.865	5.341.263,63	710.626,73	6.051.890,36

Troškovi liječenja u 2014. godini su manji u odnosu na 2013. godinu, iako je broj upućenih osiguranika Fonda u zdravstvene ustanove u Republiku Srbiju povećan za 3,37% ili za 191 osiguranika .

Troškovi liječenja u samo osam zdravstvenih ustanova u Srbiji (KC Srbije, VMA, Institut za onkologiju i radiologiju, Dječja klinika Tiršova, SOHB Banjica IKVB Dedinje , Institut za majku i dijete i SB "Miloš") iznose 4.661.377,59 € ili 87,27 % od ukupnih troškova ..

Od ukupno fakturiranih sredstava za liječenje, kontrolu i dijagnostiku u Republici Srbiji najviše su fakturirale sljedeće zdravstvene ustanove:

- Klinički centar Srbije fakturisao je 1.410.229,34 € u 2014.godini što je za 170.263,68 € ili 10,77 % manje u odnosu na 2013.godnu, a takođe je broj upućenih smanjen za 4,17 % ili 48 osiguranika. Klinički centar Srbije učestvuje u ukupnim troškovima liječenja u Republici Srbiji sa 26,40 %.
- VMA – 492.884,98 € ili 9,22 % od ukupnih sredstava, što je u odnosu na prethodnu godinu manje za 13,13 % ili 74.521,02 €, takođe je broj upućenih osiguranika na liječenje smanjen za 7,13% ili manje 52 osiguranika.
- Na Institutu za KVB Dedinje, u 2014. godini u odnosu na 2013.godinu smanjen je broj upućenih osiguranika za 84 ili 61,31 %, a fakturisano je 247.600,65 € što čini 4,63 % ukupno fakturiranih sredstava za liječenje u Srbiji. U odnosu na 2013. godinu u 2014. godini je fakturisano manje 322.075,37 € ili 56,54 %;

- Na Institut za onkologiju i radiologiju Beograd u 2014. godini u odnosu na prethodnu godinu smanjen je broj upućenih osiguranika na liječenje za 31 ili 16,76 % a fakturisano je 86.778,49 € što je manje za 46550,14 € ili 34,91 %, sa učešćem od 1,62 % u ukupnoj fakturisanom realizaciji;
- Na liječenje u Institut za majku i dijete, u 2014. godini u odnosu na 2013. godinu, smanjen je broj upućenih osiguranika za 35 ili 10,77 % dok je fakturisana realizacija 334.846,75 € i smanjena je za 186.022,58 € ili 35,71 % i učestvuje sa 6,27% u ukupnim troškovima.
- Dječja klinika Tiršova fakturisala je u 2014. godini 440.377,10 € što čini 8,24 % ukupnih troškova za liječenje u Srbiji. U odnosu na prethodnu godinu u 2013. godini troškovi za liječenje su veći za 25.867,83 € ili 6,24% a broj upućenih osiguranika na ovu kliniku se smanjio 7,86 % ili za 46 osiguranika.
- Na Institut za ortopedsku hirurgiju Banjica, broj upućenih povećan je za 54 osiguranika ili 28,13 % u 2014. godini u odnosu na 2013. godinu dok je fakturisano 547.713,28 € što je više za 59.961,49.€ odnosno 12,29 % i u ukupnim troškovima učestvuje sa 10,25 %.
- Specijalna bolnica „Miloš“ fakturisala je 1.100.947,00 € što je 20,61% od ukupnih troškova i predstavlja povećanje od 3,12 % ili 33.314,00 €. Takođe se povećao broj upućenih sa 1.188 osiguranika na 1.583.

Institut za virusologiju, serum i vakcine, Stomatološki fakultet Beograd, Zavod za štitnu žlijezdu Zlatibor direktno od osiguranih lica naplaćuju pružene usluge koje im Fond naknadno refundira.

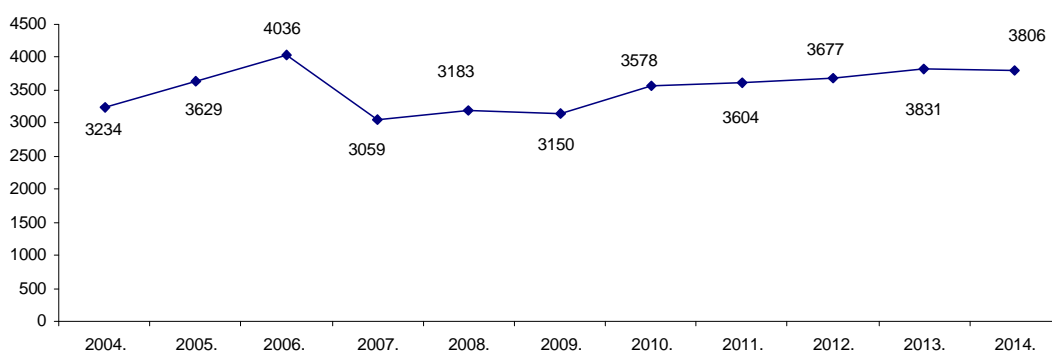


## Rehabilitacija u Institutu „dr Simo Milošević“ Igalo

Ugovorom je definisano da Institut “ dr Simo Milošević, svim osiguranim licima Fonda, pruža usluge medicinske rehabilitacije kao i druge usluge koji su propisani kao obavezni vidovi zdravstvenih usluga .

U 2014. godini upućeno je 3.806 osiguranika na rehabilitaciju u Institut Dr Simo Milošević- Igalo i predstavlja smanjenje od 0,65 % ili 25 uputa manje u odnosu na predhodnu godinu. (Tabela VIII)

Kretanje broja upućenih na liječenje po godinama:



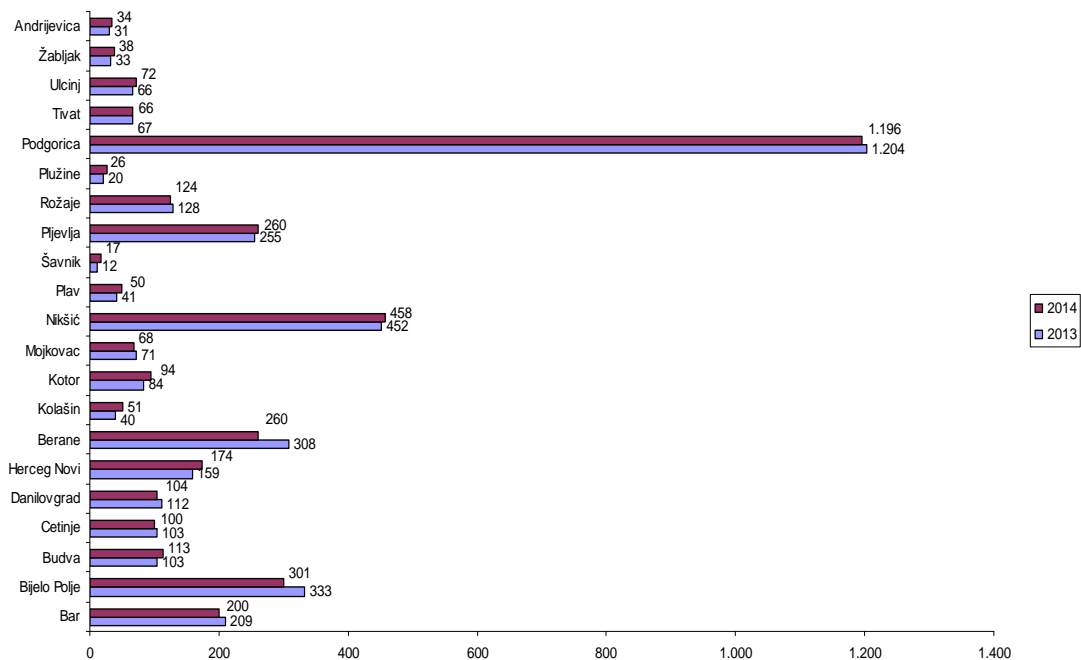
### 3.1. Rehabilitacija u Institutu „dr Simo Milošević“ Igalo po filijalama Fonda

Evidentirano je smanjenje broja osiguranika upućenih na rehabilitaciju iz sljedećih filijala Fonda: iz Bara 200 što je za 4,31 % ili 9 osiguranika manje , Bijelo Polje 301 što je za 9,61 % ili 32 osiguranika manje, Berane 260 osiguranika ili 15,58 % (48) manje nego u predhodnoj godini, u Podgorici 1.196 ili 0,66% manje. Danilovgrad 104 osiguranika ili manje 8 odn. 7,14 % ; Cetinje 100 ili 2,91% manje nego u predhodnoj godini.

Povećanje broja osiguranika upućenih u Institut „dr Simo Milošević“ zabilježeno je: iz Nikšića 458 ili 1,33 % više ; iz Pljevalja 260 ili 1,96 % odn. 5 osiguranika više. Herceg Novi 174 osiguranika ili 9,43 % više; Kotor 94 osiguranika ili 11,90% više nego u predhodnoj godini.

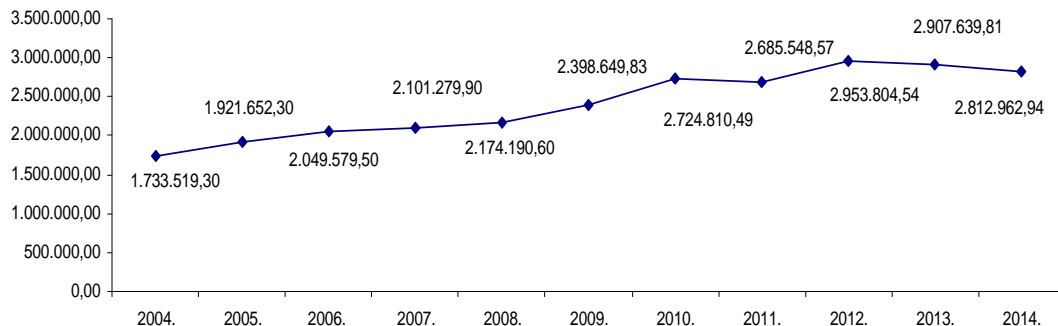
Iz ostalih filijala, Andrijevića, Kolašina, Budva, Mojkovca, Plava, Šavnika, Plužine, Rožaje, Tivata, Ulcinja, Žabljaka upućeno je 659 osiguranika, što je 17,31 % od ukupno odobrenih uputa.

Sljedeći grafik prikazuje broj osiguranika, po filijalama Fonda, koji su upućeni na rehabilitaciju u Igalo:



### 3.2. Izdaci za liječenje u Institutu „dr Simo Milošević“ Igalo

Institut „Dr Simo Milošević“ Igalo za rehabilitaciju osiguranika Fonda, fakturisao je u 2014. godini 2.812.962,94 € ili 3,26 % manje negou 2013. godini.



Sljedeća tabela prikazuje broj upućenih i finansijska sredstva za rehabilitaciju osiguranika Fonda u Institutu „Dr Simo Milošević“ Igalo, od 2004. do 2014.godine:

R.br.	Godina	Broj upućenih	Iznos
1	2004	3.234	1.733.519,30
2	2005	3.629	1.921.652,28
3	2006	4.036	2.049.579,52
4	2007	3.059	2.101.279,91
5	2008	3.183	2.174.190,58
6	2009	3.150	2.398.649,83
7	2010	3.578	2.724.810,49
8	2011	3.604	2.685.548,57
9	2012	3.677	2.953.804,54
10	2013	3.831	2.908.410,51
11	2014	3.806	2.812.962,94

### **3.3. Analiza upućenih na liječenje u Institut „dr Simo Milošević“ Igalo po dijagnozama**

Analizom broja upućenih na liječenje u Institut Igalo po dijagnozama za period 01.01-31.12.2014. godine utvrdili smo da su grupe bolesti zbog kojih je najviše osiguranika upućeno u Igalo Bolesti nervnog sistema sa 1.266 upućenih, zatim bolesti mišićno-koštanog sistema sa 1.231 upućenim, povrede sa 631 upućenim, bolesti sistema krvotoka sa 588 upućenih i drugo.

Bolesti nervnog sistema sa 1.266 upućenih odnosi se na stanja nakon cerebrovaskularnog insulta sa 363 slučaja, 303 slučaja multiple skleroze, 286 slučajeva oboljelih od dječije cerebralne paralize, 234 upućivanja djece do jedne godine sa nekom od posljedica povrede tokom porođaja i 80 slučajeva sa ostalim neurološkim oboljenjima.

U bolestima mišićno-koštanog sistema 1.231 upućenim odnosi se na 816 upućenih nakon ugradnje vještačkog zgloba (kuka, koljena), 169 slučajeva nakon operacije prolapsa međupršljenkog diskusa, 114 slučajeva artritisa (reumatoid, psoriatica, juvenilni), 66 slučajeva juvenilnog deformiteta kičme i 66 ostalih oboljenja mišićno-koštanog sistema.

U grupi povreda sa 631 upućenim, se odnosi na prelome femura 169 slučajeva, na prelome potkoljenice 163 slučajeva, 84 slučajeva preloma pršljena kičmenog stuba ili

karlice, 81 slučaj stanja nakon operacije koljenog zgloba, 26 slučaja povrede perifernog živca ili kičmene moždine, 25 slučaja preloma lakatnog zgloba, ramena ili nadlaktice i 24 slučaja stanja nakon povrede mozga ili moždanog krvarenja.

U grupi bolesti sistema krvotoka sa 588 upućenih je 365 slučaja nakon infarkta miokarda, 218 slučaja nakon operacije na srcu i 5 slučaja operacije na krvnim sudovima mozga.

**Broj osiguranika koji su upućeni radi rehabilitacije u Igalo po dijagnozama za period 01.01- 31.12.2014. godine**

<b>Dijagnoza bolesti, stanja i povreda</b>	<b>Broj upućenih</b>	
	<b>2013</b>	<b>2014</b>
Operacija tumora kičme, mozga, kičmene moždine	53	51
Bolesti nervnog sistema	1.339	1.266
Bolesti mišićno-koštanog sistema i vezivnog tkiva	1.123	1.231
Povrede	671	631
Bolesti sistema krvotoka	587	588
Bolesti sistema za disanje	50	39
Opekotine	6	0
<b>Ukupno</b>	<b>3.829</b>	<b>3.806</b>

#### IV Liječenje u PZU Opšta bolnica Meljine

Odlukom o mreži zdravstvenih ustanova, Privatna zdravstvena ustanova Opšta bolnica Meljine je uključena u Mrežu zdravstvenih ustanova u Crnoj Gori.

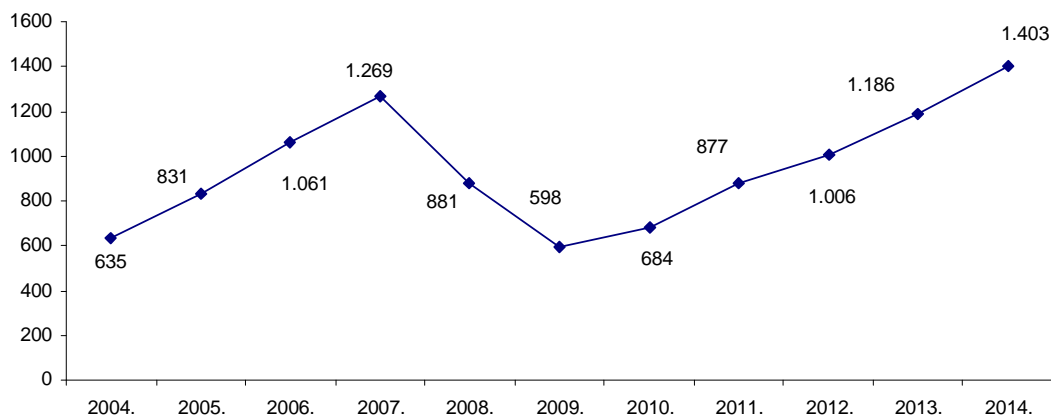
Shodno zaključenom Ugovoru sa Fondom, Opšta bolnica Meljine u 2014.g. pružala je zdravstvene usluge osiguranim licima sa područja opštine Herceg Novi (koja imaju izabranog doktora na području opštine Herceg Novi), po uputu izabranog doktora Doma zdravlja Herceg Novi iz oblasti:

- opšte hirurgije sa traumatologijom – hitna stanja i hitne hirurške intervencije,
- interne medicine – hitna stanja i liječenje,
- ORL – hitna stanja i liječenje,
- akušerstva (porođaj),
- liječenje patologije trudnoće i
- usluge mamografije.

Takođe, PZU OB Meljine, sem osiguranim licima H.Novog, u toku 2014.g.u hitnim stanjima pružala je zdravstvene usluge i osiguranim licima koja su se zbog privremenog boravka zatekla na području opštine Herceg Novi, po uputu doktora Jedinice za hitnu medicinsku pomoć u Herceg Novom.

Ugovorom je definisano da OB Meljine, svim osiguranim licima Fonda, pruža usluge liječenja u hiperbaričnoj komori, kao i usluge fizikalne medicine za kardiološku rehabilitaciju (nakon infarkta miokarda i nakon kardiohirurških operacija), po kom osnovu su na predlog ljekarske komisije Fonda i u 2014.g.upućivani osiguranici na liječenje; usluge kolonoskopije u okviru skrininga kolorektalnog karcinoma po uputu ID.

Broj osiguranika upućenih u PZU OB Meljine u 2014.godini je 1.403 što je za 217 ili 18,30 % više nego u 2013.godini. (Tabela IX).

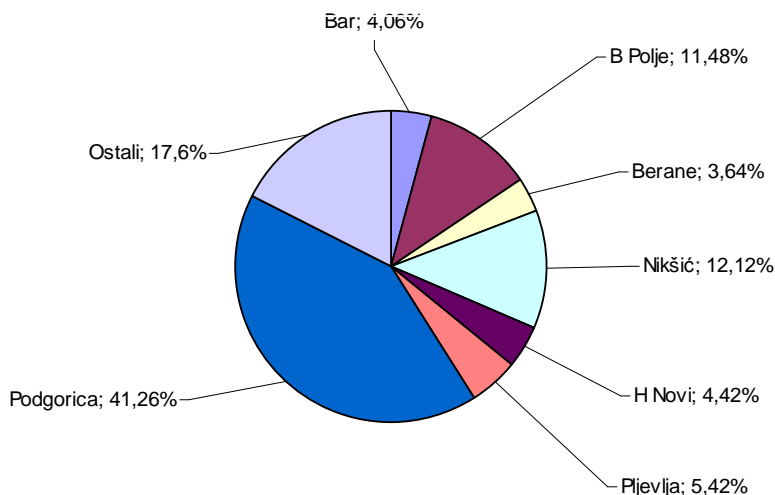


Od ukupnog broja upućenih u OB Meljine, njih 21 je upućeno na kardiološku rehabilitaciju, dok je preostali broj upućenih na HBO tretmane i liječenje hitnih stanja.

#### 4.1. Liječenje u PZU Opšta bolnica Meljine po filijalama Fonda

Iz filijale Podgorica upućeno je 579 osiguranika i čini 41,26 % od ukupnog broja upućenih u PZU OB Meljine, što je za 21,10 % ili 101 uputa više nego u predhodnoj godini. Iz filijale Nikšić upućeno je 170 osiguranika ili 12,60 % od ukupnog broja uputa što je povećanje od 19 tj 12,60 % u odnosu na 2013. godinu. Broj upućenih iz filijale Bijelo Polje je 161 ili 11,47 % ukupno upućenih i predstavlja povećanje od 20,10 % ili 27 osiguranika u odnosu na predhodnu godinu. Broj upućenih iz filijale Berane je 51 ili 3,63 % ukupno upućenih i predstavlja povećanje od 27,50 % ili 11 osiguranika u odnosu na predhodnu godinu. Od ukupnog broja upućenih 4,06 % ili 57 osiguranika upućeno je iz filijale Bar, što je povećanje od 18,80 % . Iz filijale Pljevlja upućeno je 76 osiguranik ili 5,41 % od ukupnog broja, što je za 15 osiguranika više nego u predhodnoj godini. Ljekarska komisija filijale Herceg Novi odobrila je 62 uputa ili 4,41 % od ukupnog broja uputa što je više za 14 osiguranika ili 29,20 %.

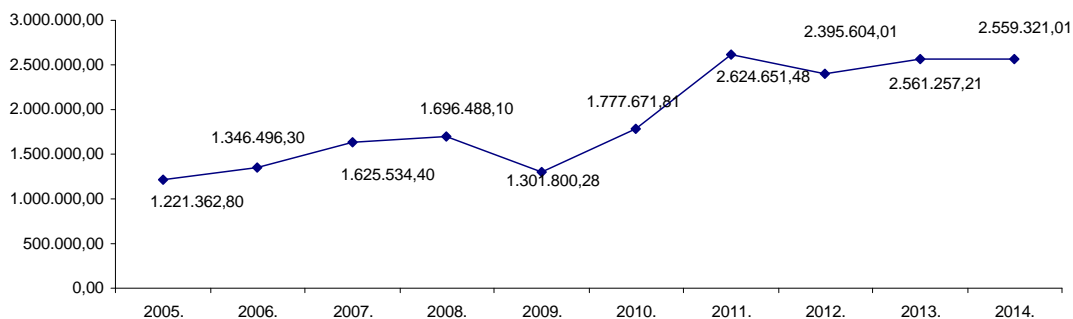
Iz ostalih filijala Fonda upućena su 247 osiguranika što čini 17,61 % ukupno upućenih u PZU OB Meljine.



## 4.2. Izdaci za liječenje u PZU Opšta bolnica Meljine

OB Meljine je u 2014. godini fakturisala 2.559.321,01 € što je za 0,01 % manje u odnosu na 2013. godinu. U ovaj iznos, sem usluga hiperbarične komore u koju je u 2014. godini upućeno 1.403 osiguranika, uključene su i usluge liječenja hitnih stanja i usluge predviđene Ugovorom na ime liječenja osiguranih lica Herceg Novog.

### Troškovi liječenja u Bolnici Meljine



Sljedeća tabela prikazuje broj upućenih na liječenje i rehabilitaciju osiguranika Fonda u Opštoj bolnici Meljine, sa ukupnim iznosom ispostavljenih faktura:

R.br.	Godina	Broj upućenih	Iznos
1	2004	635	872.288,70
2	2005	831	1.221.362,80
3	2006	1.061	1.346.496,30
4	2007	1.269	1.625.534,40
5	2008	881	1.696.488,10
6	2009	598	1.301.800,28
7	2010	684	1.777.671,81
8	2011	877	2.624.651,48
9	2012	1.006	2.395.604,01
10	2013	1.186	2.561.257,21
11	2014	1.403	2.559.321,01

### 4.3. Analiza upućenih na liječenje u Bolnici Meljine po dijagnozama

**Broj osiguranika po grupama dijagnoza koji su upućeni na liječenje u Bolnici Meljine uporedo 2013. i 2014.godine**

Grupe dijagnoza	Broj upućenih	
	2013	2014
Tumori	1	
Bolesti žlijezda sa unutrašnjim lučenjem	815	1.095
Duševni poremećaji i poremećaji ponašanja		1
Bolesti nervnog sistema	21	8
Bolesti uva	9	6
Bolesti sistema krvotoka	70	56
Bolesti sistema za disanje	2	5
Bolesti sistema za varenje	8	3
Bolesti kože	137	136
Bolesti mišićno koštanog sistema	44	54
Bolesti mokraćno-polnog sistema	2	1
Trudnoća, rađanje i babine		1
Urođene deformacije	1	
Simptomi, znaci i nalazi	35	20
Povrede	9	3
Spoljašnji uzroci morbiditeta i mortaliteta	4	1
Faktori	28	13
<b>Ukupno</b>	<b>1.186</b>	<b>1.403</b>

Grupe bolesti zbog kojih je najviše osiguranika upućeno u Meljine su Bolesti žlijezda sa unutrašnjim lučenjem i to 1.095 osiguranika oboljelih od šećerne bolesti i 136 osiguranika iz grupe Bolesti kože, kao posljedica šećerne bolesti. Iz grupe Bolesti sistema krvotoka upućeno je 56 osiguranika, iz grupe Bolesti mišićno koštanog sistema 54 osiguranika, iz grupe Simptomi, znaci i nalazi 20 i druge grupe bolesti.



## V Liječenje u inostranstvu

Na liječenje u inostranstvu (osim Srbije) osiguranim licima Fonda u 2014. godini odobrena su 335 uputa od čega 126 uputa na liječenje, 31 uputa za kontrolne preglede i na dijagnostiku 178 uputa.

Sljedeća tabela prikazuje broj upućenih na liječenje, kontrolu i dijagnostiku po pojedinim državama.

R.br.	DRŽAVA	Broj uputa izdatih za liječenje u inostranstvu				Izdaci za liječenje u inostranstvu
		Liječenje	Kontrola	Dijagnostika	Ukupno	
1	Njemačka	26	4	3	33	1.542.597,12
2	Francuska	6	3		9	92.917,48
3	Italija	5	12		17	84.042,88
4	Velika Britanija	7	1		8	144.761,44
6	Slovenija	3			3	399,83
7	Hrvatska	22	8	3	33	406.298,51
8	Belgija	1	1	3	5	34.533,00
9	Švajcarska	1			1	52.552,42
10	Turska	48	1	166	215	620.570,22
11	Švedska		1		1	
12	Holandija			2	2	1.540,00
13	Austrija	2			2	9.000,00
14	Republika Srpska	5			5	18.062,60
15	USA			1	1	8.181,72
<b>UKUPNO</b>		<b>126</b>	<b>31</b>	<b>178</b>	<b>335</b>	<b>3.015.457,22</b>

## 5.1. Izdaci za liječenje u inostranstvu

Za liječenje u inostranstvu, po konačnom obračunu, u 2014. godini utrošeno je 3.015.457,22 € što je više za 31 % u odnosu na 2013.godinu. Ukupna sredstva za liječenje, putne troškove i dnevnice data su u sljedećoj tabeli.

<b>GODINA</b>	<b>BROJ IZDATIH UPUTA</b>	<b>TROŠKOVI LIJEČENJA</b>	<b>PUTNI TROŠKOVI</b>	<b>DNEVNICE</b>	<b>UKUPNO</b>
2004	42	727.132,34	65.438,71	52.882,96	845.454,01
2005	41	324.983,69	21.518,44	32.082,56	378.584,69
2006	39	653.586,27	34.657,71	46.464,85	734.708,83
2007	86	888.344,18	46.619,02	69.628,16	1.004.591,36
2008	72	829.401,71	53.220,08	75.663,56	958.285,35
2009	104	905.125,88	83.191,82	107.465,85	1.095.783,55
2010	86	954.440,34	64.534,91	138.610,78	1.157.586,03
2011	84	949.544,00	89.751,37	90.765,02	1.130.060,39
2012	111	1.258.328,46	76.515,53	89.441,89	1.424.285,88
2013	239	2.301.792,73	112.328,87	61.662,12	2.475.783,72
2014	335	3.015.457,22	225.649,86	84.938,83	3.326.045,91

Sljedeća tabela pokazuje ukupan broj upućenih na liječenje, kontrolu i dijagnostiku u Srbiji i inostranstvu i fakturisana sredstva za 2014.godinu:

<b>Godina</b>	<b>LIJEČENJE U INOSTRANSTVU (SA SRBIJOM)</b>				
	<b>broj upućenih</b>	<b>Iznos troškova za liječenje</b>	<b>Iznos putnih troškova</b>	<b>Dnevnice (inostranstvo bez Srbije)</b>	<b>UKUPNO</b>
2002	6.082	4.472.486,15	751.541,51	0,00	<b>5.224.027,66</b>
2003	6.539	4.613.178,42	734.027,49	30.285,14	<b>5.377.491,05</b>
2004	6.731	4.185.755,54	718.197,71	52.882,96	<b>4.956.836,21</b>
2005	6.922	3.553.527,69	776.534,71	32.082,56	<b>4.362.144,96</b>
2006	6.824	5.200.273,56	831.069,71	46.464,85	<b>6.077.808,12</b>
2007	6.417	6.664.221,10	885.481,70	69.628,16	<b>7.619.330,96</b>
2008	6.597	7.826.392,96	1.094.196,43	75.663,56	<b>8.996.252,95</b>
2009	6.197	7.221.699,83	1.132.074,03	107.465,85	<b>8.461.239,71</b>
2010	6.455	7.942.485,91	1.065.260,89	138.610,78	<b>9.146.357,58</b>
2011	5.977	7.260.988,53	977.010,92	90.765,02	<b>8.328.764,47</b>
2012	5.666	7.420.884,18	849.852,53	89.441,89	<b>8.360.178,60</b>
2013	5.913	8.267.868,61	867.924,70	61.662,12	<b>9.197.455,43</b>
2014	6.200	8.356.720,85	936.276,59	84.938,83	<b>9.377.936,27</b>

## **PRILOZI**

**Uporedni prikaz broja upućenih na liječenje, kontrolu i dijagnostiku u Republiku Srbiju u 2014. godini**

**Tabela I**

R.br.	Naziv ustanove	ukupno		% učešća 2011	% 2014/2013
		2013	2014		
1	Dječja klinika Tiršova BGD	585	539	9,19	92,14
2	Ginekološko akušerska klinika BGD	16	12	0,20	75,00
3	Centar za hiperbaričnu komoru Bgd	1	2	0,03	
4	Institut za ekspl. fon. patol. govora	41	70	1,19	170,73
5	Institut za zdravstv. zaštitu djece i omladine	4	0	0,00	
6	Institut za majku i dijete Novi Beograd	325	290	4,94	89,23
7	Institut za mentalno zdravlje BGD	61	76	1,30	124,59
8	Institut za mikrobiologiju i virusologiju BGD	7	7	0,12	100,00
9	Institut za onkologiju i radiologiju BGD	185	154	2,63	83,24
10	Institut za reumatologiju BGD	76	169	2,88	222,37
11	Institut za kardio vaskul.bol. Sremska Kamenica	3	1	0,02	33,33
12	Institut za onkologiju Sremska Kamenica	2	1	0,02	50,00
13	Institut za plućne bolesti i TBC Sremska Kamen.	6	3	0,05	50,00
14	KC-Vojvodine- Klinika ortop.hirurg.	0	0	0,00	
15	Institut za molekularnu genetiku i genetski inžinj.	9	27	0,46	300,00
16	Klinika za plastičnu hirurgiju	5	0	0,00	
17	Institut za neonatologiju	26	27	0,46	103,85
18	KBC Dedinje BGD	5	14	0,24	280,00
19	KBC Bežanijska Kosa BGD	9	5	0,09	55,56
20	KBC Zvezdara BGD	146	66	1,13	45,21
21	Institut za kardio vaskul. bol. Dedinje BGD	137	53	0,90	38,69
22	KBC Zemun	3	4	0,07	133,33
23	Klinika za neurol.i psihijatr.djece i omlad.	69	86	1,47	124,64
24	Neuropsihij. boln. Laza Lazarević BGD	0	0	0,00	
25	Ortopedsko pred. Rudo BGD	1	1	0,02	
26	Institut za ortop.hirurg.banjica BGD	192	246	4,19	128,13
27	Medicinski fakultet	4	8	0,14	200,00
28	Stomatološki fakultet BGD	132	120	2,05	90,91
29	U.K.C.Niš	5	1	0,02	20,00
30	KC Vojvodine Kl. za ortop. hirurg.	2	2	0,03	100,00

31	<b>V.M.A BGD</b>	<b>729</b>	<b>677</b>	<b>11,54</b>	<b>92,87</b>
	V.M.A. Inst.za nuklearnu medicinu	5	1	0,02	20,00
	V.M.A. Inst.za patologiju i sob.medicinu	1	5	0,09	500,00
	V.M:A. Inst. za radiologiju	3	25	0,43	833,33
	V.M:A. Inst. za medicinsku biohemiju	0	1	0,02	
	V.M:A. Inst. za mikrobiologiju	1	1	0,02	100,00
	V.M:A. Inst. za medicinu rada	0	0	0,00	
	V.M:A. Inst. za transfuziologiju	0	0	0,00	
	V.M.A. K.L. za endokrinologiju	1	1	0,02	100,00
	V.M.A. K.L. za fizik. med. i rehabilitaciju	0	0	0,00	
	V.M.A. K.L. gastroenterologiju	27	54	0,92	200,00
	V.M.A. K.L.za hematologiju	270	253	4,31	93,70
	V.M.A. K.L. za infektivne bolesti	29	14	0,24	48,28
	V.M.A. K.L. za kardijalnu i grudnu hirurgiju	0	0	0,00	
	V.M.A. K.L. za kardiologiju	1	0	0,00	0,00
	V.M.A. K.L. za maksiofacijalnu hirurgiju	30	16	0,27	53,33
	V.M.A. K.L. za nefrologiju	3	1	0,02	33,33
	V.M.A. K.L. za neurohirurgiju	4	4	0,07	100,00
	V.M.A. K.L. za neurologiju	8	2	0,03	25,00
	V.M.A. K.L. za oftalmologiju	50	17	0,29	34,00
	V.M.A. K.L. za opštu i vaskularnu hirurgiju	18	15	0,26	83,33
	V.M.A. K.L. za plastičnu hirurgiju i opekotine	37	35	0,60	94,59
	V.M.A. K.L. za pihijatriju	10	20	0,34	200,00
	V.M.A. K.L. za pulmologiju	2	10	0,17	500,00
	V.M.A. K.L. za reumatologiju	87	15	0,26	17,24
	V.M.A. K.L. za stomatologiju	15	21	0,36	140,00
	V.M.A. K.L. za traumatologiju i ortopediju	8	10	0,17	125,00
	V.M.A. K.L. za uho, nos i grlo	43	75	1,28	174,42
	V.M.A. K.L. za urgentnu int. medicinu	3	0	0,00	0,00
	V.M.A. K.L. za urgentnu toksikologiju	1	2	0,03	
	V.M.A. K.L. za urologiju	59	68	1,16	115,25
	VMA. K.L. Za abdominalnu hirurgiju	10	8	0,14	80,00
	V.M.A. K.L. za dermatovenerologiju	0	1	0,02	
	V.M.A. Spcijalistička poliklinika	2	0	0,00	
	V.M.A. Centar za transpl. Solidnih	1	2	0,03	200,00
	V.M.A. Centar hitne pomoći	0	0	0,00	
32	Zav. za bolesti zavisnosti BGD	0	2	0,03	
33	Zav za cerebralnu paralizu	0	3	0,05	
34	Zavod za ortopedsku protetiku BGD	4	2	0,03	50,00
35	Zavod za psihofiziol. porem. i gov.patolog. BGD	35	48	0,82	137,14
36	Zavod za imunolog.i virusol.Torlak BGD	0	0	0,00	
37	Zavod za transfuziju krvi BGD	116	147	2,51	126,72
38	Zavod za virusologiju BGD	0	0	0,00	

39	<b>Klinički centar Srbije</b>	<b>1150</b>	<b>1102</b>	<b>18,79</b>	<b>95,83</b>
	KCS Institut za kardio vaskul.bol. BGD	48	33	0,56	68,75
	KCS Institut za neurologiju	50	53	0,90	106,00
	KCS Institut za očne bolesti BGD	157	153	2,61	97,45
	KCS Institut za ORL i maksilifac hirurg.BGD	74	55	0,94	74,32
	KCS Institut za ortoped.hirurg. I traumatologBGD	57	56	0,95	98,25
	KCS Institut za psihijatriju BGD	6	8	0,14	133,33
	KCS Poliklinika BGD	0	0	0,00	
	KCS Urgentni centar BGD	24	17	0,29	70,83
	KCS Institut za TBC i plućne bolesti	24	44	0,75	183,33
	KCS Institut za alergol. I imunolog. BGD	55	68	1,16	123,64
	KCS Institut za digestivne bolesti BGD	90	104	1,77	115,56
	KCS Institut za endokr.dijabet. I met. BGD	142	154	2,63	108,45
	KCS Institut za hematologiju BGD	12	15	0,26	125,00
	KCS Institut za kožne bolesti BGD	21	4	0,07	19,05
	KCS Institut za tropske i infekt. bolesti	30	17	0,29	56,67
	KCS Institut za urologiju i nefrolog.BGD	112	86	1,47	76,79
	KCS Institut za neurohirurgiju BGD	102	84	1,43	82,35
	KCS Institut za soc.medic.organ.rada. BGD	0	1	0,02	
	KCS Centar za plastičnu i rekonstr.hirurgijuBGD	1	0	0,00	
	KCS Centar za fizikalnu medic.i rehabil.BGD	0	0	0,00	
	KCS Centar za NMR BGD	1	21	0,36	2.100,00
	KCS Institut za nuklearnu medicinu BGD	107	65	1,11	60,75
	KCS Klinika za rehabilitaciju Dr Zotivić BGD	0	1	0,02	
	KCS Institut za ginekol. i akuš. BGD	34	38	0,65	111,76
	KCS Institut za biohemiju Bgd	1	1	0,02	
	KCS Služba za radiološku dijagnostiku	1	1	0,02	100,00
	KCS Klinika za gastroenterologiju	1	0	0,00	0,00
	KCS Klinika za dermatovenerologiju	0	2	0,03	
	KCS Služba za patohistologiju	0	21	0,36	
40	Spec.zavod za štitnu žlijezdu Zlatibor	32	28	0,48	87,50
41	Institut za zdrav. zašt. djece i omladine N.Sad	1	2	0,03	
42	Institut za interne bolesti N.Sad	0	0	0,00	
43	KC Novi Sad Institut za neurologiju	0	3	0,05	
44	KC Novi Sad Institut za hirurgiju	1	2	0,03	200,00
45	KC Novi Sad klinika za gin. I akušerstvo	9	4	0,07	44,44
46	KC Novi Sad klinika za uho grlo i nos	14	6	0,10	42,86
47	KC Novi Sad Klinika za očne bolesti	6	4	0,07	66,67
48	KC Novi Sad Institut za neurops. mentalno zdr.	0	0	0,00	
49	KC Novi Sad Klinika za infektivne bolesti	0	0	0,00	
50	Medicinski centar Valjevo	0	0	0,00	
51	Medicinski centar Novi Pazar	0	1	0,02	

52	Medicinski centar Kosovska Mitrovica	0	0	0,00	
53	KBC Kragujevac	95	73	1,24	76,84
54	Bolnica za prevenciju liječ.cer. Sveti Sava	8	0	0,00	0,00
55	Opsta bolnica Smederevska Palanka	0	0	0,00	
56	Zdravstv.centar Kraljevo	1	0	0,00	0,00
57	Zdravstv.centar Kruševac	0	0	0,00	
58	Zdravstv.centar Sombor	1	1	0,02	
59	Zdravstv.centar Užice	3	1	0,02	33,33
60	Zdravstv. centar Požarevac	0	0	0,00	
61	Zdravstv. centar Prokuplje	1	1	0,02	
62	Zdravstv. centar Pančevo	0	0	0,00	
63	Zdravstv. centar Subotica	3	2	0,03	66,67
64	Zdravstv. centar Loznica	0	0	0,00	
65	Zdravstveni centar Čuprija	0	0	0,00	
66	Zdravstveni centar Čačak	1	0	0,00	0,00
67	Zdravstveni centar Zrenjanin	0	0	0,00	
68	Zdravstveni centar Zaječar	0	0	0,00	
69	Zdravstveni centar Leskovac	0	0	0,00	
70	Zdravstveni centar Vrbas	1	1	0,02	
71	Zdravstveni centar Smederevo	0	0	0,00	
72	Zdravstveni centar Šabac	0	0	0,00	
73	Zdravstveni centar Arandelovac	0	1	0,02	
74	Zdravstveni centar Vršac	0	4	0,07	
75	Centar za nuklearnu medicinu Vinča	0	0	0,00	
76	Zdravstveni centar Aleksinac	0	0	0,00	
77	Biološki fakultet Beograd	5	3	0,05	
78	Zu. Inst. za medicinska istraživanja BG	17	37	0,63	217,65
79	ZZZZ rad želj. saobr. BG	32	0	0,00	0,00
80	Očna protetika MB gama trade	128	98	1,67	76,56
81	Klinički centar Banja Luka	1	0	0,00	0,00
82	SB Miloš klinika	1188	1583	26,99	133,25
83	Institut za virusologiju, vakcine i serum	35	45	0,77	128,57
84	Univerzitetski klinički centar	0	0	0,00	
<b>UKUPNO</b>		<b>5.674</b>	<b>5.865</b>	<b>100,00</b>	<b>103,37</b>

**Pregled broja upućenih osiguranika na liječenje, kontrolu i dijagnostiku u Republiku Srbiju  
za period od 01.01. do 31.12.2014 u odnosu na 2013 godinu**

R.br.	Naziv ustanove	liječenje		kontrola		dijagnostika		ukupno		% učešća		INDEX 2014/13
		2013	2014	2013	2014	2013	2014	2013	2014	2013	2014	
1	Dječja klinika Tiršova BGD	293	330	225	163	67	46	<b>585</b>	<b>539</b>	10,31	9,19	92,14
2	Ginekološko akušerska klinika BGD	14	9	1	2	1	1	<b>16</b>	<b>12</b>	0,28	0,20	75,00
3	Centar za hiperbaričnu komoru Bgd	1	2		0		0	<b>1</b>	<b>2</b>	0,02	0,03	
4	Institut za ekspl. fon. patol. govora	34	64	7	5		1	<b>41</b>	<b>70</b>	0,72	1,19	170,73
5	Institut za zdravstv. zaštitu djece i omladine	2		2	0		0	<b>4</b>	<b>0</b>	0,07	0,00	
6	Institut za majku i dijete Novi Beograd	219	196	80	75	26	19	<b>325</b>	<b>290</b>	5,73	4,94	89,23
7	Institut za mentalno zdravlje BGD	34	54	27	22		0	<b>61</b>	<b>76</b>	1,08	1,30	124,59
8	Institut za mikrobiologiju i virusologiju BGD				0	7	7	<b>7</b>	<b>7</b>	0,12	0,12	100,00
9	Institut za onkologiju i radiologiju BGD	119	99	54	42	12	13	<b>185</b>	<b>154</b>	3,26	2,63	83,24
10	Institut za reumatologiju BGD	19	48	6	9	51	112	<b>76</b>	<b>169</b>	1,34	2,88	222,37
11	Institut za kardio vaskul.bol. Sremska Kamenica	3	1		0		0	<b>3</b>	<b>1</b>	0,05	0,02	33,33
12	Institut za onkologiju Sremska Kamenica				0	2	1	<b>2</b>	<b>1</b>	0,04	0,02	50,00
13	Institut za plućne bolesti i TBC Sremska Kamen.	3	1	2	1	1	1	<b>6</b>	<b>3</b>	0,11	0,05	50,00
14	Institut za prev.liječ.reh. Niška banja				0		0	<b>0</b>	<b>0</b>	0,00	0,00	
15	Institut za molekul. genetiku i genetski inženj.	2	1		0	7	26	<b>9</b>	<b>27</b>	0,16	0,46	300,00
16	Klinika za plastičnu i rek. Hirurgiju	2		3	0		0	<b>5</b>	<b>0</b>	0,09	0,00	
17	Institut za neonatologiju	16	23	7	3	3	1	<b>26</b>	<b>27</b>	0,46	0,46	103,85
18	KBC Dedinje BGD	5	5		9		0	<b>5</b>	<b>14</b>	0,09	0,24	280,00
19	KBC Bežanijska Kosa BGD	3	1	4	2	2	2	<b>9</b>	<b>5</b>	0,16	0,09	55,56
20	KBC Zvezdara BGD	119	48	22	14	5	4	<b>146</b>	<b>66</b>	2,57	1,13	45,21
21	Institut za kardio vaskul bol.Dedinje BGD	126	49	4	3	7	1	<b>137</b>	<b>53</b>	2,41	0,90	38,69



22	KBC Zemun	2	4		0	1	0	<b>3</b>	<b>4</b>	0,05	0,07	133,33
23	Klinika za neurol. I psihijatriju djece i omlad.BGD	35	39	22	35	12	12	<b>69</b>	<b>86</b>	1,22	1,47	124,64
24	Neuropsihij. boln. Laza Lazarević BGD				0			<b>0</b>	<b>0</b>	0,00	0,00	
25	Ortopedsko pred. Rudo BGD	1			1			<b>1</b>	<b>1</b>	0,02	0,02	
26	Institut za ortop.hirurg.banjica BGD	107	137	80	106	5	3	<b>192</b>	<b>246</b>	3,38	4,19	128,13
27	Medicinski fakultet				1	4	7	<b>4</b>	<b>8</b>	0,07	0,14	200,00
28	Stomatološki fakultet BGD	104	106	27	14	1		<b>132</b>	<b>120</b>	2,33	2,05	90,91
29	U.K.C.Niš	5	1		0			<b>5</b>	<b>1</b>	0,09	0,02	20,00
30	KC Vojvodine-Klinika za ortoped.hirurg.	2	2		0			<b>2</b>	<b>2</b>	0,04	0,03	100,00
31	<b>V.M.A BGD</b>	<b>352</b>	<b>375</b>	<b>246</b>	<b>215</b>	<b>131</b>	<b>87</b>	<b>729</b>	<b>677</b>	12,85	11,54	92,87
	V.M.A. Inst.za nuklearnu medicinu	1	1			4		<b>5</b>	<b>1</b>	0,09	0,02	20,00
	V.M.A. Inst.za patologiju i suds.medicinu					1	5	<b>1</b>	<b>5</b>	0,02	0,09	500,00
	V.M:A. Inst. za radiologiju		6			3	19	<b>3</b>	<b>25</b>	0,05	0,43	833,33
	V.M:A. Inst. za medicinsku biohemiju						1	<b>0</b>	<b>1</b>	0,00	0,02	
	V.M:A. Inst. za mikrobiologiju					1	1	<b>1</b>	<b>1</b>	0,02	0,02	100,00
	V.M:A. Inst. za medicinu rada							<b>0</b>	<b>0</b>	0,00	0,00	
	V.M:A. Inst. za transfuziologiju							<b>0</b>	<b>0</b>	0,00	0,00	
	V.M.A. K.L. za endokrinologiju	1	1					<b>1</b>	<b>1</b>	0,02	0,02	100,00
	V.M.A. K.L. za fizik. med. i rehabilitaciju							<b>0</b>	<b>0</b>	0,00	0,00	
	V.M.A. K.L. gastroenterologiju	13	34	3	2	11	18	<b>27</b>	<b>54</b>	0,48	0,92	200,00
	V.M.A. K.L.za hematologiju	61	77	182	153	27	23	<b>270</b>	<b>253</b>	4,76	4,31	93,70
	V.M.A. K.L. za infektivne bolesti	20	12	5	2	4		<b>29</b>	<b>14</b>	0,51	0,24	48,28
	V.M.A. K.L. za kardijalnu i grudnu hirurgiju				0			<b>0</b>	<b>0</b>	0,00	0,00	
	V.M.A. K.L. za kardiologiju	1			0			<b>1</b>	<b>0</b>	0,02	0,00	0,00
	V.M.A. K.L. za maksiofacijalnu hirurgiju	20	12	10	4			<b>30</b>	<b>16</b>	0,53	0,27	53,33
	V.M.A. K.L. za nefrologiju	3	1		0			<b>3</b>	<b>1</b>	0,05	0,02	33,33

	V.M.A. K.L. za neurohirurgiju	4	4		0			4	4	0,07	0,07	100,00
	V.M.A. K.L. za neurologiju	6	1	1	1	1		8	2	0,14	0,03	25,00
	V.M.A. K.L. za oftalmologiju	40	14	9	3	1		50	17	0,88	0,29	34,00
	V.M.A. K.L. za opštu i vaskularnu hirurgiju	15	13	3	2			18	15	0,32	0,26	83,33
	V.M.A. K.L. za plastičnu hirurgiju i opekotine	22	19	15	16			37	35	0,65	0,60	94,59
	V.M.A. K.L. za psihijatriju	10	20		0			10	20	0,18	0,34	200,00
	V.M.A. K.L. za pulmologiju	2	5		4		1	2	10	0,04	0,17	500,00
	V.M.A. K.L. za reumatologiju	28	11	3	2	56	2	87	15	1,53	0,26	17,24
	V.M.A. K.L. za stomatologiju	14	18		3	1		15	21	0,26	0,36	140,00
	V.M.A. K.L. za traumatologiju i ortopediju	5	9	3	1			8	10	0,14	0,17	125,00
	V.M.A. K.L. za uho, nos i grlo	36	48	6	20	1	7	43	75	0,76	1,28	174,42
	V.M.A. K.L. za urgentnu int. medicinu	3			0			3	0	0,05	0,00	0,00
	V.M.A. K.L. za urgentnu toksikologiju		1		0	1	1	1	2	0,02	0,03	
	V.M.A. K.L. za urologiju	36	59	4	1	19	8	59	68	1,04	1,16	115,25
	V.M.A. K.L. za dermatovenerologiju	8	6	2	1		1	10	8	0,18	0,14	80,00
	V.M.A. K.L. za abdominalnu hirurgiju		1		0			0	1	0,00	0,02	
	V.M.A. Spcijalistička poliklinika	2			0			2	0	0,04	0,00	
	V.M.A. Centar za transpl. Solidnih	1	2		0			1	2	0,02	0,03	200,00
	V.M.A. Centar hitne pomoći							0	0	0,00	0,00	
32	Zav. za bolesti zavisnosti BGD		2					0	2	0,00	0,03	
33	Zav za cerebralnu paralizu		3					0	3	0,00	0,05	
34	Zavod za ortopedsku protetiku BGD	4	1		1			4	2	0,07	0,03	50,00
35	Zavod za psihofiziol. porem. i gov.patolog. BGD	20	32	15	14		2	35	48	0,62	0,82	137,14
36	Zavod za imunolog,i virusol.Torlak BGD							0	0	0,00	0,00	
37	Zavod za transfuziju krvi Bgd	5	17			111	130	116	147	2,04	2,51	126,72
38	Zavod za virusologiju BGD							0	0	0,00	0,00	

39	<b>Klinički centar Srbije</b>	<b>689</b>	<b>622</b>	<b>278</b>	<b>278</b>	<b>183</b>	<b>179</b>	<b>1150</b>	<b>1102</b>	20,27	18,79	95,83
	KCS Institut za kardio vaskul.bol. BGD	26	15	22	17		1	<b>48</b>	<b>33</b>	0,85	0,56	68,75
	KCS Institut za neurologiju	31	35	9	6	10	12	<b>50</b>	<b>53</b>	0,88	0,90	106,00
	KCS Institut za očne bolesti BGD	93	75	61	72	3	6	<b>157</b>	<b>153</b>	2,77	2,61	97,45
	KCS Institut za ORL i maksilifac hirurg.BGD	52	33	19	12	3	10	<b>74</b>	<b>55</b>	1,30	0,94	74,32
	KCS Institut za ortoped.hirurg. I traumatologBGD	30	33	26	23	1		<b>57</b>	<b>56</b>	1,00	0,95	98,25
	KCS Institut za psihijatriju BGD	3	6	3	2			<b>6</b>	<b>8</b>	0,11	0,14	133,33
	KCS Poliklinika BGD				0			<b>0</b>	<b>0</b>	0,00	0,00	
	KCS Urgentni centar BGD	20	14	4	2		1	<b>24</b>	<b>17</b>	0,42	0,29	70,83
	KCS Institut za TBC i plućne bolesti	15	15	9	24	0	5	<b>24</b>	<b>44</b>	0,42	0,75	183,33
	KCS Institut za alergol. I imunolog. BGD	35	47	6	8	14	13	<b>55</b>	<b>68</b>	0,97	1,16	123,64
	KCS Institut za digestivne bolesti BGD	59	48	14	25	17	31	<b>90</b>	<b>104</b>	1,59	1,77	115,56
	KCS Institut za endokr.dijabet. I met. BGD	59	68	64	65	19	21	<b>142</b>	<b>154</b>	2,50	2,63	108,45
	KCS Institut za hematologiju BGD	8	11	3	3	1	1	<b>12</b>	<b>15</b>	0,21	0,26	125,00
	KCS Institut za kožne bolesti BGD	16		3	4	2		<b>21</b>	<b>4</b>	0,37	0,07	19,05
	KCS Institut za tropske i infekt. bolesti	19	10	7	5	4	2	<b>30</b>	<b>17</b>	0,53	0,29	56,67
	KCS Institut za urologiju i nefrolog.BGD	94	82	13	2	5	2	<b>112</b>	<b>86</b>	1,97	1,47	76,79
	KCS Institut za neurohirurgiju BGD	96	82	5	2	1		<b>102</b>	<b>84</b>	1,80	1,43	82,35
	KCS Institut za soc.medic.organ.rada. BGD				0		1	<b>0</b>	<b>1</b>	0,00	0,02	
	KCS Centar za plastičnu i rekonstr.hirurgijuBGD			1	0			<b>1</b>	<b>0</b>	0,02	0,00	
	KCS Centar za fizikalnu medic.i rehabil.BGD				0			<b>0</b>	<b>0</b>	0,00	0,00	
	KCS Centar za NMR BGD	1	1		0	0	20	<b>1</b>	<b>21</b>	0,02	0,36	2100,00
	KCS Institut za nuklearnu medicinu BGD	8	15	2	1	97	49	<b>107</b>	<b>65</b>	1,89	1,11	60,75
	KCS Klinika za rehabilitaciju Dr Zotivić BGD		1		0			<b>0</b>	<b>1</b>	0,00	0,02	
	KCS Institut za ginekol. i akuš. BGD	24	31	7	5	3	2	<b>34</b>	<b>38</b>	0,60	0,65	111,76

	KCS Institut za biohemiju Bgd				0	1	1	<b>1</b>	<b>1</b>	0,02	0,02	
	KCS Služba za radiološku dijagnostiku				0	1	1	<b>1</b>	<b>1</b>	0,02	0,02	100,00
	KCS Služba za patohistologiju					1		<b>1</b>	<b>0</b>	0,02	0,00	0,00
	KCS Klinika za gastroenterologiju		1				1	<b>0</b>	<b>2</b>	0,00	0,03	
	KCS Klinika za dermatovenerologiju		21				0	<b>0</b>	<b>21</b>	0,00	0,36	
40	Spec.zavod za štitnu žlijezdu Zlatibor	25	23	3	4	4	1	<b>32</b>	<b>28</b>	0,56	0,48	87,50
41	Institut za zdrav. zašt. djece i omladine N.Sad		2	1	0		0	<b>1</b>	<b>2</b>	0,02	0,03	
42	Institut za interne bolesti N.Sad							<b>0</b>	<b>0</b>	0,00	0,00	
43	KC Novi Sad Institut za neurologiju		2				1	<b>0</b>	<b>3</b>	0,00	0,05	
44	KC Novi Sad Institut za hirurgiju	1	2					<b>1</b>	<b>2</b>	0,02	0,03	200,00
45	KC Novi Sad klinika za gin. I akušerstvo	9	4					<b>9</b>	<b>4</b>	0,16	0,07	44,44
46	KC Novi Sad klinika za uho grlo i nos	7	3	5	2	2	1	<b>14</b>	<b>6</b>	0,25	0,10	42,86
47	KC Novi Sad Klinika za očne bolesti	2		3	4	1		<b>6</b>	<b>4</b>	0,11	0,07	66,67
48	KC Novi Sad Institut za neurops. mentalno zdr.				0			<b>0</b>	<b>0</b>	0,00	0,00	
49	KC Novi Sad Klinika za infektivne bolesti							<b>0</b>	<b>0</b>	0,00	0,00	
50	Medicinski centar Valjevo							<b>0</b>	<b>0</b>	0,00	0,00	
51	Medicinski centar Novi Pazar		1					<b>0</b>	<b>1</b>	0,00	0,02	
52	Medicinski centar Kosovska Mitrovica							<b>0</b>	<b>0</b>	0,00	0,00	
53	KBC Kragujevac	55	44	8	5	32	24	<b>95</b>	<b>73</b>	1,67	1,24	76,84
54	Bolnica za prevenciju liječ.cer. Sveti Sava	8						<b>8</b>	<b>0</b>	0,14	0,00	0,00
55	Opsta bolnica Smederevska Palanka							<b>0</b>	<b>0</b>	0,00	0,00	
56	Zdravstv.centar Kraljevo	1						<b>1</b>	<b>0</b>	0,02	0,00	0,00
57	Zdravstv.centar Kruševac							<b>0</b>	<b>0</b>	0,00	0,00	
58	Zdravstv.centar Sombor	1	1					<b>1</b>	<b>1</b>	0,02	0,02	
59	Zdravstv.centar Užice	3	1					<b>3</b>	<b>1</b>	0,05	0,02	33,33
60	Zdravstv. centar Požarevac							<b>0</b>	<b>0</b>	0,00	0,00	
61	Zdravstv. centar Prokuplje	1	1					<b>1</b>	<b>1</b>	0,02	0,02	

62	Zdravstv. centar Pančevo							<b>0</b>	<b>0</b>	0,00	0,00	
63	Zdravstv. centar Subotica	3	2					<b>3</b>	<b>2</b>	0,05	0,03	66,67
64	Zdravstv. centar Loznica							<b>0</b>	<b>0</b>	0,00	0,00	
65	Zdravstveni centar Čuprija							<b>0</b>	<b>0</b>	0,00	0,00	
66	Zdravstveni centar Čačak	1						<b>1</b>	<b>0</b>	0,02	0,00	0,00
67	Zdravstveni centar Zrenjanin							<b>0</b>	<b>0</b>	0,00	0,00	
68	Zdravstveni centar Zaječar							<b>0</b>	<b>0</b>	0,00	0,00	
69	Zdravstveni centar Leskovac							<b>0</b>	<b>0</b>	0,00	0,00	
70	Zdravstveni centar Vrbas	1	1					<b>1</b>	<b>1</b>	0,02	0,02	
71	Zdravstveni centar Smederevo							<b>0</b>	<b>0</b>	0,00	0,00	
72	Zdravstveni centar Šabac							<b>0</b>	<b>0</b>	0,00	0,00	
73	Zdravstveni centar Arandelovac		1					<b>0</b>	<b>1</b>	0,00	0,02	
74	Zdravstveni centar Vršac		4					<b>0</b>	<b>4</b>	0,00	0,07	
75	Centar za nuklearnu medicinu Vinča							<b>0</b>	<b>0</b>	0,00	0,00	
76	Zdravstveni centar Aleksinac							<b>0</b>	<b>0</b>	0,00	0,00	
77	Biološki fakultet Beograd					4	3	<b>4</b>	<b>3</b>	0,07	0,05	
78	Zu. Inst. za medicinska istraživanja BG	3	4	3	2	12	31	<b>18</b>	<b>37</b>	0,32	0,63	205,56
79	ZZZZ rad želj. saobr. BG	1				31		<b>32</b>	<b>0</b>	0,56	0,00	0,00
80	Očna protetika MB gama trade	85	74	43	24			<b>128</b>	<b>98</b>	2,26	1,67	76,56
81	Klinički centar Banja Luka	1						<b>1</b>	<b>0</b>	0,02	0,00	0,00
82	SB "Klinika Miloš"	1069	1463	108	105	11	15	<b>1188</b>	<b>1583</b>	20,94	26,99	133,25
83	Institut za virusologiju, vakcine i serum	2	3	1		32	42	<b>35</b>	<b>45</b>	0,62	0,77	128,57
84	Univerzitetski klinički centar							<b>0</b>	<b>0</b>	0,00	0,00	
<b>UKUPNO</b>		<b>3.619</b>	<b>3.930</b>	<b>1.287</b>	<b>1.161</b>	<b>768</b>	<b>774</b>	<b>5.674</b>	<b>5.865</b>	<b>100,00</b>	<b>100,00</b>	<b>103,37</b>

Tabela III

**UPOREDNI PRIKAZ BROJA OSIGURANIKA KOJI SU UPUĆENI  
NA LIJEČENJE, KONTROLU I DIJAGNOSTIKU U REPUBLIKU SRBIJU**

<b>R.br.</b>	<b>Filijala</b>	<b>2013</b>	<b>2014</b>	<b>% 2014/13</b>
1	Bar	333	369	110,8
2	Bijelo Polje	388	412	106,2
3	Budva	167	186	111,4
4	Cetinje	133	138	103,8
5	Danilovgrad	131	141	107,6
6	Herceg Novi	241	256	106,2
7	Berane	294	244	83,0
8	Kolašin	56	60	107,1
9	Kotor	127	146	115,0
10	Mojkovac	113	112	99,1
11	Nikšić	704	663	94,2
12	Plav	75	73	97,3
13	Šavnik	5	11	220,0
14	Pljevlja	261	244	93,5
15	Rožaje	170	161	94,7
16	Plužine	15	26	173,3
17	Podgorica	2.221	2.322	104,5
18	Tivat	105	120	114,3
19	Ulcinj	84	123	146,4
20	Žabljak	23	19	82,6
21	Andrijevica	28	39	139,3
	<b>UKUPNO</b>	<b>5.674</b>	<b>5.865</b>	<b>103,4</b>

Tabela IV

**UPOREDNI PRIKAZ BROJA OSIGURANIKA KOJI SU UPUĆENI NA  
LIJEČENJE U REPUBLIKU SRBIJU**

<b>R.br.</b>	<b>Filijala</b>	<b>2013</b>	<b>2014</b>	<b>% 2014/13</b>
1	Bar	203	255	125,6
2	Bijelo Polje	257	286	111,3
3	Budva	119	136	114,3
4	Cetinje	78	80	102,6
5	Danilovgrad	77	78	101,3
6	Herceg Novi	170	193	113,5
7	Berane	196	148	75,5
8	Kolašin	34	44	129,4
9	Kotor	89	115	129,2
10	Mojkovac	74	72	97,3
11	Nikšić	443	466	105,2
12	Plav	58	53	91,4
13	Šavnik	5	11	220,0
14	Pljevlja	164	172	104,9
15	Rožaje	120	125	104,2
16	Plužine	13	20	153,8
17	Podgorica	1.335	1.435	107,5
18	Tivat	76	89	117,1
19	Ulcinj	71	105	147,9
20	Žabljak	15	15	100,0
21	Andrijevića	22	32	145,5
<b>UKUPNO</b>		<b>3.619</b>	<b>3.930</b>	<b>108,6</b>

Tabela V

**UPOREDNI PRIKAZ BROJA OSIGURANIKA KOJI SU UPUĆENI RADI  
KONROLE U REPUBLIKU SRBIJU**

<b>R.br.</b>	<b>Filijala</b>	<b>2013</b>	<b>2014</b>	<b>% 2014/13</b>
1	Bar	76	74	97,4
2	Bijelo Polje	104	101	97,1
3	Budva	26	26	100,0
4	Cetinje	37	30	81,1
5	Danilovgrad	16	26	162,5
6	Herceg Novi	58	45	77,6
7	Berane	73	80	109,6
8	Kolašin	8	10	125,0
9	Kotor	22	19	86,4
10	Mojkovac	25	27	108,0
11	Nikšić	184	118	64,1
12	Plav	16	16	100,0
13	Šavnik			
14	Pljevlja	68	48	70,6
15	Rožaje	37	31	83,8
16	Plužine	2	4	200,0
17	Podgorica	487	453	93,0
18	Tivat	27	30	111,1
19	Ulcinj	13	16	123,1
20	Žabljak	3	2	66,7
21	Andrijevica	5	5	100,0
<b>UKUPNO</b>		<b>1.287</b>	<b>1.161</b>	<b>90,2</b>



**UPOREDNI PRIKAZ BROJA OSIGURANIKA KOJI SU UPUĆENI NA  
DIJAGNOSTIKU U REPUBLIKU SRBIJU**

<b>R.br.</b>	<b>Filijala</b>	<b>2013</b>	<b>2014</b>	<b>% 2014/13</b>
1	Bar	54	40	74,1
2	Bijelo Polje	27	25	92,6
3	Budva	22	24	109,1
4	Cetinje	18	28	155,6
5	Danilovgrad	38	37	97,4
6	Herceg Novi	13	18	138,5
7	Berane	25	16	64,0
8	Kolašin	14	6	42,9
9	Kotor	16	12	75,0
10	Mojkovac	14	13	92,9
11	Nikšić	77	79	102,6
12	Plav	1	4	400,0
13	Šavnik			
14	Pljevlja	29	24	82,8
15	Rožaje	13	5	38,5
16	Plužine		2	
17	Podgorica	399	434	108,8
18	Tivat	2	1	50,0
19	Ulcinj		2	
20	Žabljak	5	2	40,0
21	Andrijevica	1	2	200,0
<b>UKUPNO</b>		<b>768</b>	<b>774</b>	<b>100,8</b>

**Uporedni prikaz ukupno upućenih i iznosa sredstava za liječenje,  
kontrolu i dijagnostiku u Republici Srbiji u 2014.godini**

**Tabela VII**

R.br.	Naziv ustanove	Upuć.	Iznos	Upuć.	Iznos	index	index
		2013	2.013	2014	2.014	2014/13	2014/13
1	Dječja klinika Tiršova BGD	<b>585</b>	414.509,27	<b>539</b>	440.377,10	92,14	106,24
2	Ginekološko akušerska klinika BGD	<b>16</b>	20.184,46	<b>12</b>	11.530,12	75,00	57,12
3	Centar za hiperbaričnu komoru Bgd	<b>1</b>	1.035,45	<b>2</b>	2.080,00		
4	Institut za ekspl. fon. patol. govora	<b>41</b>	61.389,00	<b>70</b>	172.869,00	170,73	281,60
5	Institut za zdravstv. zaštitu djece i omladine	<b>4</b>		<b>0</b>			
6	Institut za majku i dijete Novi Beograd	<b>325</b>	520.869,33	<b>290</b>	334.846,75	89,23	64,29
7	Institut za mentalno zdravlje BGD	<b>61</b>	14.485,19	<b>76</b>	60.788,28	124,59	419,66
8	Institut za mikrobiologiju i virusologiju BGD	<b>7</b>		<b>7</b>		100,00	
9	Institut za onkologiju i radiologiju BGD	<b>185</b>	133.328,63	<b>154</b>	86.778,49	83,24	65,09
10	Institut za reumatologiju BGD	<b>76</b>	16.642,64	<b>169</b>	26.731,05	222,37	160,62
11	Institut za kardio vaskul.bol. Sremska Kamenica	<b>3</b>	3.905,00	<b>1</b>		33,33	
12	Institut za onkologiju Sremska Kamenica	<b>2</b>		<b>1</b>		50,00	
13	Institut za plućne bolesti i TBC Sremska Kamen.	<b>6</b>	5.080,68	<b>3</b>	819,29	50,00	
14	KC-Vojvodine- Klinika ortop.hirurg.	<b>0</b>		<b>0</b>			
15	Institut za molekul. genetiku i genetski inženj.	<b>9</b>	395,00	<b>27</b>	1.550,00	300,00	
16	Klinika za plastičnu i rek. Hirurgiju	<b>5</b>		<b>0</b>			
17	Institut za neonatologiju	<b>26</b>	32.091,96	<b>27</b>	21.529,01	103,85	
18	KBC Dedinje BGD	<b>5</b>	91,43	<b>14</b>	11.077,56	280,00	
19	KBC Bežanijska Kosa BGD	<b>9</b>	3.818,44	<b>5</b>	593,23	55,56	15,54
20	KBC Zvezdara BGD	<b>146</b>	80.080,96	<b>66</b>	17.370,39	45,21	21,69
21	Institut za kardio vaskul bol.Dedinje BGD	<b>137</b>	569.676,02	<b>53</b>	247.600,65	38,69	43,46
22	KBC Zemun	<b>3</b>	134,00	<b>4</b>		133,33	
23	Klinika za neurol. I psihijatriju djece i omlad.BGD	<b>69</b>	30.682,83	<b>86</b>	30.820,66	124,64	100,45
24	Neuropsihij. boln. Laza Lazarević BGD	<b>0</b>		<b>0</b>	1.454,00		
25	Ortopedsko pred. Rudo BGD	<b>1</b>		<b>1</b>			
26	Institut za ortop.hirurg.banjica BGD	<b>192</b>	487.751,79	<b>246</b>	547.713,28	128,13	112,29
27	Medicinski fakultet	<b>4</b>	833,57	<b>8</b>	1.306,71	200,00	
28	Stomatološki fakultet BGD	<b>132</b>	11.949,15	<b>120</b>	611,80	90,91	5,12
29	U.K.C.Niš	<b>5</b>	1.747,86	<b>1</b>	32,94	20,00	
30	KC Vojvodine Kl. za ortop. hirurg.	<b>2</b>		<b>2</b>			
31	<b>V.M.A BGD</b>	<b>729</b>	<b>567.406,33</b>	<b>677</b>	<b>492.884,98</b>	<b>92,87</b>	<b>86,87</b>
	V.M.A. Inst.za nuklearnu medicinu	<b>5</b>		<b>1</b>		20,00	
	V.M.A. Inst.za patologiju i sob.medicinu	<b>1</b>		<b>5</b>		500,00	
	V.M:A. Inst. za radiologiju	<b>3</b>		<b>25</b>		833,33	
	V.M:A. Inst. za medicinsku biohemiju	<b>0</b>		<b>1</b>			
	V.M:A. Inst. za mikrobiologiju	<b>1</b>		<b>1</b>			
	V.M:A. Inst. za medicinu rada	<b>0</b>		<b>0</b>			

	V.M:A. Inst. za transfuziologiju	0		0			
	V.M.A. K.L. za endokrinologiju	1		1		100,00	
	V.M.A. K.L. za fizik. med. i rehabilitaciju	0		0			
	V.M.A. K.L. gastroenterologiju	27		54		200,00	
	V.M.A. K.L.za hematologiju	270		253		93,70	
	V.M.A. K.L. za infektivne bolesti	29		14		48,28	
	V.M.A. K.L. za kardijalnu i grudnu hirurgiju	0		0			
	V.M.A. K.L. za kardiologiju	1		0		0,00	
	V.M.A. K.L. za maksiofacijalnu hirurgiju	30		16		53,33	
	V.M.A. K.L. za nefrologiju	3		1		33,33	
	V.M.A. K.L. za neurohirurgiju	4		4		100,00	
	V.M.A. K.L. za neurologiju	8		2		25,00	
	V.M.A. K.L. za oftalmologiju	50		17		34,00	
	V.M.A. K.L. za opštu i vaskularnu hirurgiju	18		15		83,33	
	V.M.A. K.L. za plastičnu hirurgiju i opekotine	37		35		94,59	
	V.M.A. K.L. za psihijatriju	10		20		200,00	
	V.M.A. K.L. za pulmologiju	2		10		500,00	
	V.M.A. K.L. za reumatologiju	87		15		17,24	
	V.M.A. K.L. za stomatologiju	15		21		140,00	
	V.M.A. K.L. za traumatologiju i ortopediju	8		10		125,00	
	V.M.A. K.L. za uho, nos i grlo	43		75		174,42	
	V.M.A. K.L. za urgentnu int. medicinu	3		0			
	V.M.A. K.L. za urgentnu toksikologiju	1		2			
	V.M.A. K.L. za urologiju	59		68		115,25	
	VMA. K.L. Za abdominalnu hirurgiju	10		8		80,00	
	V.M.A. K.L. za dermatovenerologiju	0		1			
	V.M.A. Spcijalistička poliklinika	2		0		0,00	
	V.M.A. Centar za transpl. Solidnih	1		2			
	V.M.A. Centar hitne pomoći	0		0			
32	Zav. za bolesti zavisnosti BGD	0		2	981,54		
33	Zav za cerebralnu paralizu	0	721,80	3			
34	Zavod za ortopedsku protetiku BGD	4	1.486,46	2		50,00	0,00
35	Zavod za psihofiziol. porem. i gov.patolog. BGD	35	19.168,50	48	13.792,76	137,14	71,96
36	Zavod za imunolog.i virusol.Torlak BGD	0	6.911,66	0	6.406,24		92,69
37	Zavod za transfuziju krvi BGD	116	27.762,85	147	31.338,06	126,72	
38	Zavod za virusologiju BGD	0		0			
39	<b>Klinički centar Srbije</b>	<b>1.150</b>	<b>1.580.493,02</b>	<b>1102</b>	<b>1.410.229,34</b>	<b>95,83</b>	<b>89,23</b>
	KCS Institut za kardio vaskul.bol. BGD	48		33		68,75	
	KCS Institut za neurologiju	50		53		106,00	
	KCS Institut za očne bolesti BGD	157		153		97,45	
	KCS Institut za ORL i maksilifac hirurg.BGD	74		55		74,32	
	KCS Institut za ortoped.hirurg. I traumatologBGD	57		56		98,25	

	KCS Institut za psihijatriju BGD	6		8		133,33	
	KCS Poliklinika BGD	0		0			
	KCS Urgentni centar BGD	24		17		70,83	
	KCS Institut za TBC i plućne bolesti	24		44		183,33	
	KCS Institut za alergol. I imunolog. BGD	55		68		123,64	
	KCS Institut za digestivne bolesti BGD	90		104		115,56	
	KCS Institut za endokr.dijabet. I met. BGD	142		154		108,45	
	KCS Institut za hematologiju BGD	12		15		125,00	
	KCS Institut za kožne bolesti BGD	21		4		19,05	
	KCS Institut za tropske i infekt. bolesti	30		17		56,67	
	KCS Institut za urologiju i nefrolog.BGD	112		86		76,79	
	KCS Institut za neurohirurgiju BGD	102		84		82,35	
	KCS Institut za soc.medic.organ.rada. BGD	0		1			
	KCS Centar za plastičnu i rekonstr.hirurgijuBGD	1		0			
	KCS Centar za fizikalnu medic.i rehabil.BGD	0		0			
	KCS Centar za NMR BGD	1		21		2.100,00	
	KCS Institut za nuklearnu medicinu BGD	107		65		60,75	
	KCS Klinika za rehabilitaciju Dr Zotivić BGD	0		1			
	KCS Institut za ginekol. i akuš. BGD	34		38		111,76	
	KCS Institut za biohemiju Bgd	1		1			
	KCS Služba za radiološku dijagnostiku	1		1			
	KCS Klinika za gastroenterologiju	1		0			
	KCS Klinika za dermatovenerologiju	0		2			
	KCS Služba za patohistologiju	0		21			
40	Spec.zavod za štitnu žlijezdu Zlatibor	32		28		87,50	
41	Institut za zdrav. zašt. djece i omladine N.Sad	1	3.722,91	2			
42	Institut za interne bolesti N.Sad	0		0			
43	KC Novi Sad Institut za neurologiju	0		3			
44	KC Novi Sad Institut za hirurgiju	1		2		200,00	
45	KC Novi Sad klinika za gin. I akušerstvo	9	18.404,00	4		44,44	
46	KC Novi Sad klinika za uho grlo i nos	14		6	5.027,05	42,86	
47	KC Novi Sad Klinika za očne bolesti	6		4		66,67	
48	KC Novi Sad Institut za neurops. mentalno zdr.	0		0			
49	KC Novi Sad Klinika za infektivne bolesti	0		0			
50	Medicinski centar Valjevo	0		0			
51	Medicinski centar Novi Pazar	0		1			
52	Medicinski centar Kosovska Mitrovica	0		0			
53	KBC Kragujevac	95	72.340,40	73	94.957,70	76,84	131,27
54	Bolnica za prevenciju liječ.cer. Sveti Sava	8	12.743,07	0		0,00	
55	Opsta bolnica Smederevska Palanka	0		0			
56	Zdravstv.centar Kraljevo	1		0			
57	Zdravstv.centar Kruševac	0		0			
58	Zdravstv.centar Sombor	1		1			

59	Zdravstv.centar Užice	3		1		33,33	
60	Zdravstv. centar Požarevac	0		0			
61	Zdravstv. centar Prokuplje	1		1			
62	Zdravstv. centar Pančevo	0		0			
63	Zdravstv. centar Subotica	3		2			
64	Zdravstv. centar Loznica	0		0			
65	Zdravstveni centar Čuprija	0		0			
66	Zdravstveni centar Čačak	1		0		0,00	
67	Zdravstveni centar Zrenjanin	0		0			
68	Zdravstveni centar Zaječar	0		0			
69	Zdravstveni centar Leskovac	0		0			
70	Zdravstveni centar Vrbas	1		1			
71	Zdravstveni centar Smederevo	0		0			
72	Zdravstveni centar Šabac	0		0			
73	Zdravstveni centar Arandjelovac	0		1			
74	Zdravstveni centar Vršac	0	19.800,00	4	14.200,00		71,72
75	Centar za nuklearnu medicinu Vinča	0		0			
76	Zdravstveni centar Aleksinac	0		0			
77	Biološki fakultet Beograd	5		3	240,00		
78	Zu. Inst. za medicinska istraživanja BG	17		37		217,65	
79	ZZZZ rad želj. saobr. BG	32		0			
80	Očna protetika MB gama trade	128	75.900,00	98	74.600,00	76,56	98,29
81	Klinički centar Banja Luka	1		0			
82	SB Miloš klinika	1188	1.067.633,00	1583	1.100.947,00	133,25	103,12
83	Institut za virusologiju, vakcine i serum	35		45			
84	Univerzitetski klinički centar	0		0			
85	Ostale zdravstvene ustanove*		82.531,98		77.178,65		93,51
	<b>UKUPNO</b>	<b>5.674</b>	<b>5.967.708,64</b>	<b>5.865</b>	<b>5.341.263,63</b>	<b>103,37</b>	<b>89,50</b>

Tabela VIII

**UPOREDNI PRIKAZ BROJA OSIGURANIKA KOJI SU UPUĆENI RADI  
REHABILITACIJE U IGALO**

<b>R.br.</b>	<b>Filijala</b>	<b>2013</b>	<b>2014</b>	<b>% 2014/13</b>
1	Bar	209	200	95,69
2	Bijelo Polje	333	301	90,39
3	Budva	103	113	109,71
4	Cetinje	103	100	97,09
5	Danilovgrad	112	104	92,86
6	Herceg Novi	159	174	109,43
7	Berane	308	260	84,42
8	Kolašin	40	51	127,50
9	Kotor	84	94	111,90
10	Mojkovac	71	68	95,77
11	Nikšić	452	458	101,33
12	Plav	41	50	121,95
13	Šavnik	12	17	141,67
14	Pljevlja	255	260	101,96
15	Rožaje	128	124	96,88
16	Plužine	20	26	130,00
17	Podgorica	1.204	1.196	99,34
18	Tivat	67	66	98,51
19	Ulcinj	66	72	109,09
20	Žabljak	33	38	115,15
21	Andrijevića	31	34	109,68
<b>UKUPNO</b>		<b>3.831</b>	<b>3.806</b>	<b>99,35</b>

**Tabela IX****UPOREDNI PRIKAZ BROJA OSIGURANIKA KOJI SU UPUĆENI NA  
LIJEČENJE U BOLNICU MELJINE**

<b>R.br.</b>	<b>Filijala</b>	<b>2013</b>	<b>2014</b>	<b>% 2014/13</b>
1	Bar	48	57	118,8
2	Bijelo Polje	134	161	120,1
3	Budva	16	19	118,8
4	Cetinje	44	43	97,7
5	Danilovgrad	39	41	105,1
6	Herceg Novi	48	62	129,2
7	Berane	40	51	127,5
8	Kolašin	19	20	105,3
9	Kotor	21	22	104,8
10	Mojkovac	23	31	134,8
11	Nikšić	151	170	112,6
12	Plav	5	1	20,0
13	Šavnik	1		0,0
14	Pljevlja	61	76	124,6
15	Rožaje	22	27	122,7
16	Plužine	6	4	66,7
17	Podgorica	478	579	121,1
18	Tivat	11	15	136,4
19	Ulcinj	14	21	150,0
20	Žabljak	2	2	100,0
21	Andrijevica	3	1	33,3
	<b>UKUPNO</b>	<b>1.186</b>	<b>1.403</b>	<b>118,3</b>