

IZVJEŠTAJ O LIJEČENJU

U ZDRAVSTVENIM USTANOVAMA VAN SISTEMA ZDRAVSTVA CRNE GORE (bolničko liječenje, kontrola i dijagnostika)

za period od 01.01.2009. do 31.12.2009.godine

Podgorica, april 2010.godine

Pripremili:

Sektor za plansko – analitičke i poslove kontrole

-Mirjana Kojičić- pomoćnik direktora za plansko–analitičke i poslove kontrole

- **Odjeljenje za plan i analizu**
 - dipl ecc Ranislavka Andrić
 - dipl ecc Vera Drakulović
- **Odjeljenje za kontrolu**
 - dr Sanja Simović
 - dr Mirjana Kračunov-Jovičević
 - dipl ecc Ivan Vujović

Sadržaj:

I UVOD	4
II Liječenje, kontrola i dijagnostika u Srbiji	5
2.1. Liječenje, kontrola i dijagnostika u Srbiji po filijalama Fonda.....	5
2.2. Liječenje u Srbiji.....	6
2.2.1. Liječenje u Srbiji po filijalama Fonda	8
2.3. Kontrola u Srbiji	9
2.3.1. Kontrola u Srbiji po filijalama Fonda	11
2.4. Dijagnostika u Srbiji	12
2.4.1. Dijagnostika u Srbiji po filijalama Fonda	13
2.5. Izdaci za liječenje, kontrolu i dijagnostiku u Srbiji.....	16
2.6. Analiza upućenih na liječenje u Srbiju po dijagnozama.....	18
III Rehabilitacija u Institutu „dr Simo Milošević“ Igalo	45
3.1. Rehabilitacija u Institutu „dr Simo Milošević“ Igalo po filijalama Fonda.....	45
3.2. Izdaci za liječenje u Institutu „dr Simo Milošević“ Igalo.....	46
3.3. Analiza upućenih na liječenje u Institut „dr Simo Milošević“ Igalo po dijagnozama	46
IV Liječenje u Bolnici Meljine	48
4.1. Liječenje u Bolnici Meljine po filijalama Fonda.....	48
4.2. Izdaci za liječenje u Bolnici Meljine	49
4.3. Analiza upućenih na liječenje u Bolnici Meljine po dijagnozama.....	50
V Liječenje u inostranstvu	51
5.1. Izdaci za liječenje u inostranstvu.....	51
5.2. Analiza upućenih na liječenje u inostranstvu po dijagnozama	52
VI Zaključci	56
VII Prilog	63

I UVOD

Upućivanje na liječenje osiguranika iz Crne Gore u zdravstvene ustanove van sistema javnog zdravstva uređuje:

- Zakon o zdravstvenom osiguranju (Sl. list RCG br. 39/04);
- Pravilnik o bližim uslovima i načinu ostvarivanja određenih prava iz obaveznog zdravstvenog osiguranja (Sl. list RCG br. 69/06);
- Pravilnik o sastavu, načinu obrazovanja i radu Prvostepene ljekarske komisije (Sl. list RCG br. 69/06);
- Pravilnik o indikacijama i načinu korišćenja medicinske rehabilitacije u zdravstvenim ustanovama koje obavljaju specijalizovanu rehabilitaciju (Sl. list RCG br. 74/06);
- Pravilnik o načinu i postupku upućivanja osiguranih lica radi liječenja u inostranstvo (Sl. list RCG br. 74/06).

Na osnovu navedenih akata posebno se uređuje upućivanje na liječenje van Crne Gore i van sistema javnog zdravstva :

- Upućivanje radi liječenja u zdravstvene ustanove u Srbiji sa kojima Fond ima zaključen ugovor, vrši se na predlog konzilijuma doktora odgovarajuće specijalnosti KC CG i na osnovu nalaza i mišljenja Prvostepene ljekarske komisije Fonda;
- Upućivanje osiguranika u zdravstvene ustanove koje obavljaju specijalizovanu medicinsku rehabilitaciju sa kojom Fond za zdravstveno osiguranje ima zaključen ugovor vrši se na predlog konzilijuma doktora za medicinsku rehabilitaciju ili konzilijuma doktora kardiologa KC CG i na osnovu nalaza i mišljenja Prvostepene ljekarske komisije Fonda;
- Upućivanje osiguranika u Bolnicu Meljine koja pruža zdravstvene usluge liječenja u hiperbaričnoj komori vrši se po predlogu konzilijuma doktora za hiperbaričnu komoru i na osnovu odobrenja Prvostepene ljekarske komisije Fonda;
- Upućivanje radi liječenja u druge države - inostranstvo vrši se na predlog odgovarajućeg konzilijuma doktora i na osnovu nalaza i mišljenja Komisije za liječenje u inostranstvu.

Fond za zdravstveno osiguranje je kroz svoj Informatički sistem zaokružio praćenje ostvarivanja prava osiguranika Crne Gore na liječenje van sistema javnog zdravstva.

II Liječenje, kontrola i dijagnostika u Srbiji

U 2009. godini na liječenje, kontrolu i dijagnostiku u zdravstvene ustanove u Srbiju upućeno je 6.093 osiguranika, što je za 6,62% ili 432 osiguranika manje u odnosu na 2008. godinu.

Od 6.093 osiguranika, na liječenje je upućeno 3.571 ili 9,02% manje u odnosu na 2008. godinu; na kontrolu 1.698 ili 6,52% više u odnosu na predhodnu godinu, a na dijagnostiku 824 ili 18,09% manje nego 2008. godine (Tabela I i II).

Najviše osiguranika na liječenje, kontrolu i dijagnostiku u zdravstvene ustanove u Srbiji upućeno je u ustanove sa kojima Fond ima sklopljen ugovor, i to:

U KC Srbije u 2009. godini na liječenje, kontrolu i dijagnostiku upućeno je 1.595 osiguranika što je za 11 ili 0,68% manje nego u 2008. godini, što čini 26,18% ukupno upućenih. Posmatrano po institutima KC Srbije, najviše osiguranika upućeno je na Institut za urologiju i nefrologiju 392, Institut za očne bolesti 233, Institut za neurohirurgiju 230, Institut za endokrinologiju 126 i dr.

Na VMA je upućeno 1.529 osiguranika, što čini 25,09% ukupno upućenih u Srbiju i manje je za 160 ili 9,47% u odnosu na 2008. godinu. Od 1.529 osiguranika upućenih na VMA čak 70,2 % ili 1.073 osiguranika upućeno je na 4 klinike - na Kliniku za oftalmologiju 485, na Kliniku za hematologiju 321, na Kliniku za maksilofacijalnu hirurgiju 150 i na Kliniku za gastroenterologiju 117, a ostali na druge klinike VMA.

Na Institut za kardiovaskularne bolesti Dedinje na liječenje, kontrolu i dijagnostiku upućeno je 307 osiguranika ili 5,04 % od ukupno upućenih, što je za 91 osiguranika ili 22,86 % manje nego u 2008. godini.

Na Institut za onkologiju i radiologiju na liječenje, kontrolu i dijagnostiku upućen je 401 osiguranik ili 6,58 % od ukupno upućenih, što je za 82 osiguranika ili 16,98% manje nego u 2008. godini.

Na Institut za ortopedsku hirurgiju Banjica na liječenje, kontrolu i dijagnostiku u 2009. godini upućeno je 246 osiguranika ili 4,04% od ukupno upućenih, što je za 15 ili 6,49% više nego u predhodnoj godini.

Na Institut za reumatologiju Beograd na liječenje, kontrolu i dijagnostiku upućeno je 100 osiguranika ili 1,64 % od ukupno upućenih, što je za 101 odnosno 50,25% osiguranika manje nego u istom periodu predhodne godine.

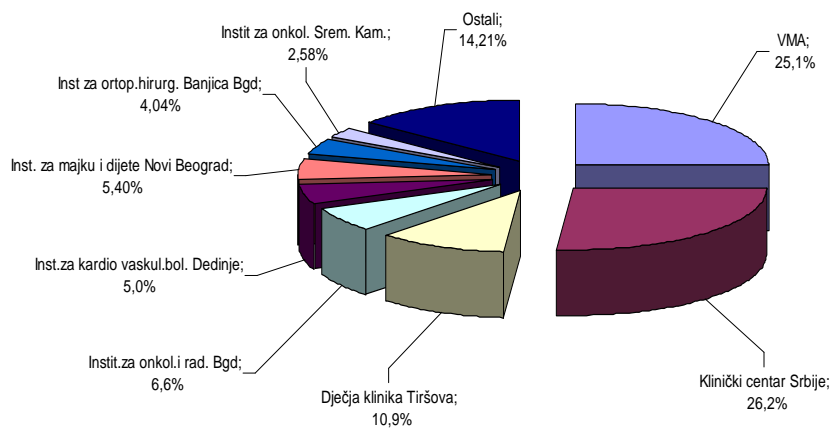
Na klinike za dječije bolesti upućeno je 1.078 djece ili 17,69 % ukupno upućenih u Srbiju:

Tako je na Dječju kliniku - Tiršova na liječenje, kontrolu i dijagnostiku upućeno 663 osiguranika što čini 10,88 % ukupno upućenih u 2009. godini i više je za 70 osiguranika ili 11,80 % u odnosu na 2008. godinu.

Na Institut za majku i dijete Novi Beograd na liječenje, kontrolu i dijagnostiku upućeno je 329 osiguranika u 2009. godini što je manje za 16,50% ili 65 osiguranika nego u predhodnoj godini.

Na Kliniku za neurologiju i psihijatriju djece i omladine Beograd u 2009.g. upućeno je 63 djece, što je za 31 osiguranika manje nego u predhodnoj godini, dok je u Institut za patologiju govora BG upućeno 23 djece.

Sljedeći grafik prikazuje učešće upućenih na liječenje, kontrolu i dijagnostiku u pojedine zdravstvene ustanove u Republici Srbiji.



2.1. Liječenje, kontrola i dijagnostika u Srbiji po filijalama Fonda

Od ukupnog broja upućenih na liječenje, kontrolu i dijagnostiku 6093 najviše je upućeno iz Podgorice i to 2.338 osiguranika što čini 38,37% ukupno upućenih i za 5,0 % ili 123 osiguranika je manje nego u 2008. godini.

Iz filijale Nikšić broj upućenih na liječenje, kontrolu i dijagnostiku u zdravstvene ustanove u Srbiji u 2009.godini je 726 i čini 11,92% ukupno upućenih i smanjenje od 1,5 % .

Iz filijale Bar na liječenje, kontrolu i dijagnostiku upućeno je 391 osiguranika ili 6,42 % od ukupnog broja upućenih i predstavlja smanjenje od 15,7% ili 73 osiguranika u odnosu na predhodnu godinu.

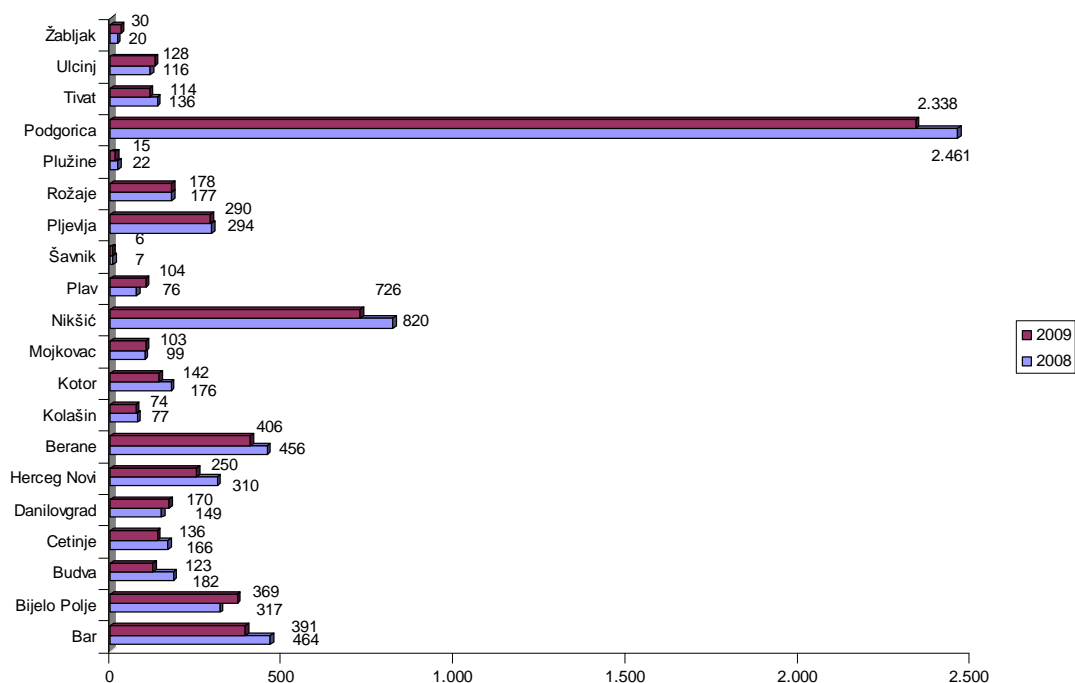
Iz filijale Berane na liječenje, kontrolu i dijagnostiku upućeno je 406 osiguranika ili 6,66 % od ukupno upućenih, što je za 11,0 % ili 50 osiguranika manje nego u predhodnoj godini.

Iz filijale Pljevlja na liječenje, kontrolu i dijagnostiku upućeno je 290 osiguranika u 2009. godini ili 4,76 % od ukupno upućenih, što je za 1,4% ili 4 osiguranika manje nego u predhodnoj godini.

Od ukupnog broja upućenih 6,06 % ili 369 osiguranika upućeno je iz filijale Bijelo Polje u 2009. godini na liječenje, kontrolu i dijagnostiku što je za 16,4% ili 52 osiguranika više nego u predhodnoj godini.

Iz ostalih filijala Budva, Cetinje, Danilovgrad, Herceg Novi, Kolašin, Kotor, Mojkovac, Plav, Šavnik, Rožaje, Plužine, Tivat, Ulcinj i Žabljak na liječenje, kontrolu i dijagnostiku upućeno je 1.964 osiguranika ili 32,3 % od ukupno upućenih. (Tabela III)

Sljedeći grafik prikazuje broj upućenih osiguranika na liječenje, kontrolu i dijagnostiku u Srbiji po filijalama Fonda.



2.2. Liječenje u Srbiji

U 2009. godini upućeno je 3.571 osiguranika na liječenje u zdravstvene ustanove u Srbiji, što je za 9,02 % ili 354 osiguranika manje nego u 2008. godini. (Tabela II)

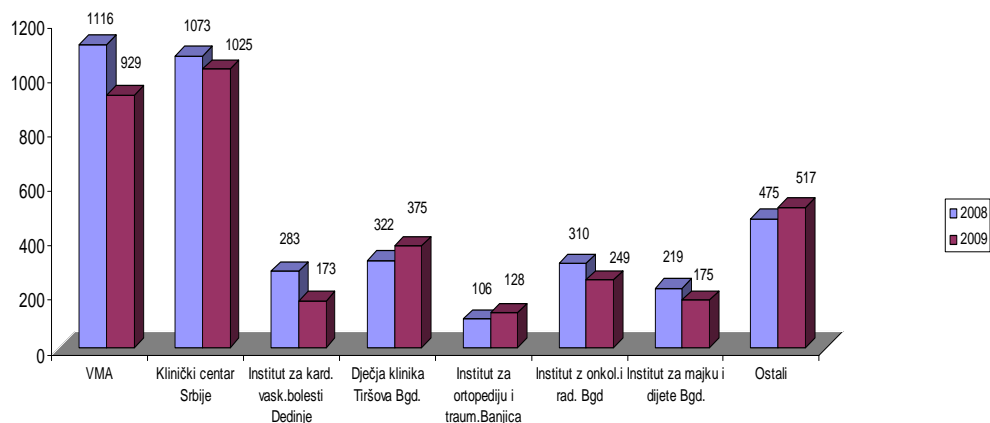
Smanjenje broja upućenih na liječenje u 2009. godini evidentirano je na:

- Klinički centar Srbije upućeno je 1025 osiguranika što je za 4,47 % ili 48 osiguranika manje nego u 2008.godini;
- VMA gdje je upućeno 929 osiguranika (2008.godine 1.114) što predstavlja smanjenje od 16,61 % ili je manje upućeno 185 osiguranika;
- Institut za kardiovaskularne bolesti Dedinje gdje je zabilježeno smanjenje broja upućenih od 38,87 % ili 110 osiguranika (2008.godine 283, a 2009.godine 173);
- Institut za majku i dijete Beograd, broj upućenih smanjen je za 20,09 % ili za 44 osiguranika (2008.godine 219, 2009.godine 175).
- Institut za onkologiju i radiologiju Beograd, upućeno je 249 osiguranika što je za 19,68 % manje nego predhodne godine (2008.godine 310)
- Institut za reumatologiju, upućen je 20 osiguranika što je u odnosu na prethodnu godinu (21) manje za 4,76 % ili za 1 osiguranika.

U 2009. godini povećan je broj upućenih na liječenje, posebno u :

- Dječju kliniku Tiršova upućeno je 53 osiguranika više (ili 16,46 %) nego u prethodnoj godini (2009.godine 375, a 2008.godine 322);
- Institut za ortopedsku hirurgiju Banjica, broj upućenih povećan je za 20,75 % ili 22 osiguranika (2008.godine 106, 2009.godine 128);

Sljedeći grafik prikazuje broj upućenih na liječenje u pojedine zdravstvene ustanove u Srbiji.



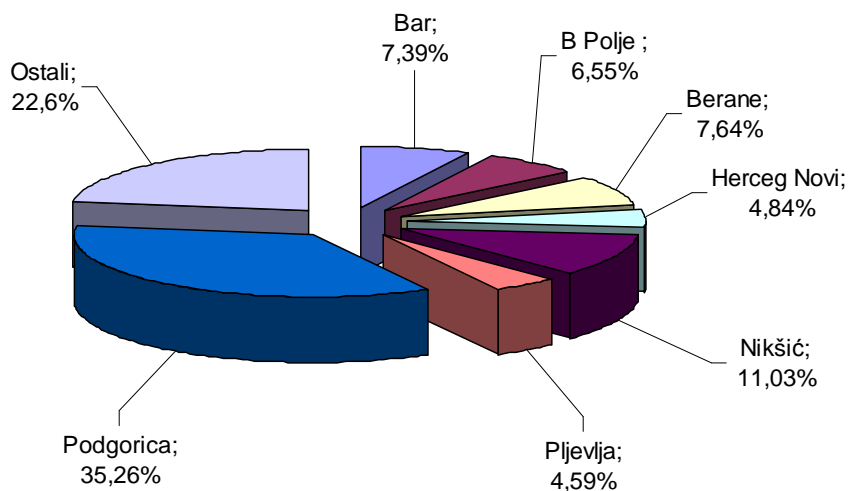
2.2.1. Liječenje u Srbiji po filijalama Fonda

Posmatrano po filijalama, od ukupno 3.571 upućenih na liječenje u Srbiju, iz Podgorice je upućeno 1.259 ili 35,26% što je za 7,1% ili 96 osiguranika manje nego u 2008. godini. Iz filijale Nikšić u 2009. godini upućeno je 394 osiguranika ili 11,03% od ukupno upućenih i predstavlja smanjenje od 18,4 % ili 89 osiguranika u odnosu na predhodnu godinu. Iz filijale Berane u 2009. godini upućeno je 273 osiguranika ili 7,64% od ukupno upućenih i bilježi smanjenje od 16,3% ili 53 osiguranika u odnosu na 2008. godinu. Iz filijale Pljevlja upućeno je 164 osiguranika što čini 4,59% ukupno upućenih na liječenje u 2009. godini i za 16,3 % ili 32 osiguranika manje nego predhodne godine. Iz filijale Herceg Novi upućeno je 173 osiguranika što čini 4,84% ukupno upućenih na liječenje u 2009. godini i za 15,6 % tj. 32 osiguranika manje nego 2008. godine. Od ukupnog broja upućenih na liječenje u 2009. godini iz filijale Bar upućeno je 7,39% ili 264 osiguranika što predstavlja smanjenje od 12,3 % ili 37 osiguranika.

Iz filijale Bijelo Polje upućeno je 234 osiguranika na liječenje, što čini 6,55 % od ukupno upućenih na liječenje i čini povećanje od 18,8 % ili 37 osiguranika.

Iz ostalih filijala Budva, Cetinje, Danilovgrad, Kolašin, Kotor, Mojkovac, Plav, Šavnik, Rožaje, Plužine, Tivat, Ulcinj, Žabljak u 2009. godini upućeno je 808 osiguranika ili 22,6 % od ukupno upućenih dok je 2008. godine bilo upućeno 858 osiguranika (Tabela IV).

Sljedeći grafik prikazuje učešće osiguranika upućenih na liječenje po filijalama Fonda:



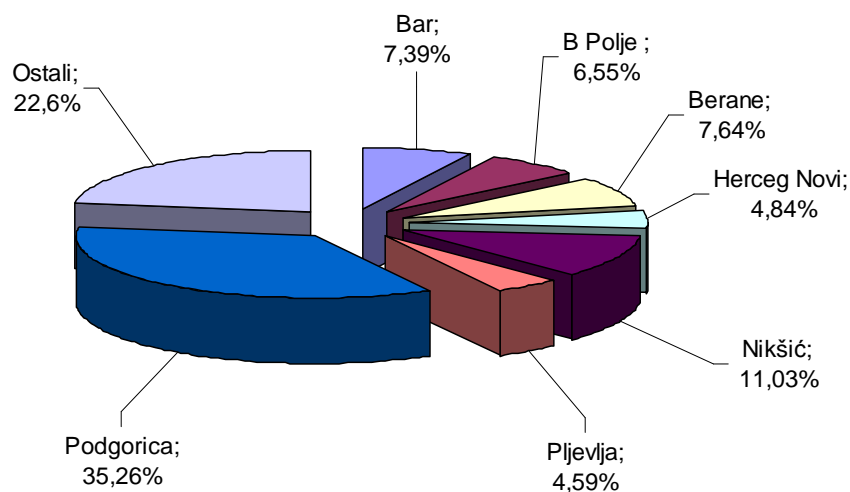
Posmatrano po filijalama, od ukupno 3.571 upućenih na liječenje u Srbiju, iz Podgorice je upućeno 1.259 ili 35,26% što je za 7,1% ili 96 osiguranika manje nego u 2008. godini. Iz filijale Nikšić u 2009. godini upućeno je 394 osiguranika ili

11,03% od ukupno upućenih i predstavlja smanjenje od 18,4 % ili 89 osiguranika u odnosu na predhodnu godinu. Iz filijale Berane u 2009. godini upućeno je 273 osiguranika ili 7,64% od ukupno upućenih i bilježi smanjenje od 16,3% ili 53 osiguranika u odnosu na 2008. godinu. Iz filijale Pljevlja upućeno je 164 osiguranika što čini 4,59% ukupno upućenih na liječenje u 2009. godini i za 16,3 % ili 32 osiguranika manje nego predhodne godine. Iz filijale Herceg Novi upućeno je 173 osiguranika što čini 4,84% ukupno upućenih na liječenje u 2009. godini i za 15,6 % tj. 32 osiguranika manje nego 2008. godine. Od ukupnog broja upućenih na liječenje u 2009. godini iz filijale Bar upućeno je 7,39% ili 264 osiguranika što predstavlja smanjenje od 12,3 % ili 37 osiguranika.

Iz filijale Bijelo Polje upućeno je 234 osiguranika na liječenje, što čini 6,55 % od ukupno upućenih na liječenje i čini povećanje od 18,8 % ili 37 osiguranika.

Iz ostalih filijala Budva, Cetinje, Danilovgrad, Kolašin, Kotor, Mojkovac, Plav, Šavnik, Rožaje, Plužine, Tivat, Ulcinj, Žabljak u 2009. godini upućeno je 808 osiguranika ili 22,6 % od ukupno upućenih dok je 2008. godine bilo upućeno 858 osiguranika (Tabela IV).

Sljedeći grafik prikazuje učešće osiguranika upućenih na liječenje po filijalama Fonda:



2.3. Kontrola u Srbiji

Na kontrolu u zdravstvene ustanove u Srbiji, u 2009. godini, upućeno je 1.698 osiguranika što je za 104 osiguranika ili 6,5% više nego u 2008. godini. (Tabela II)

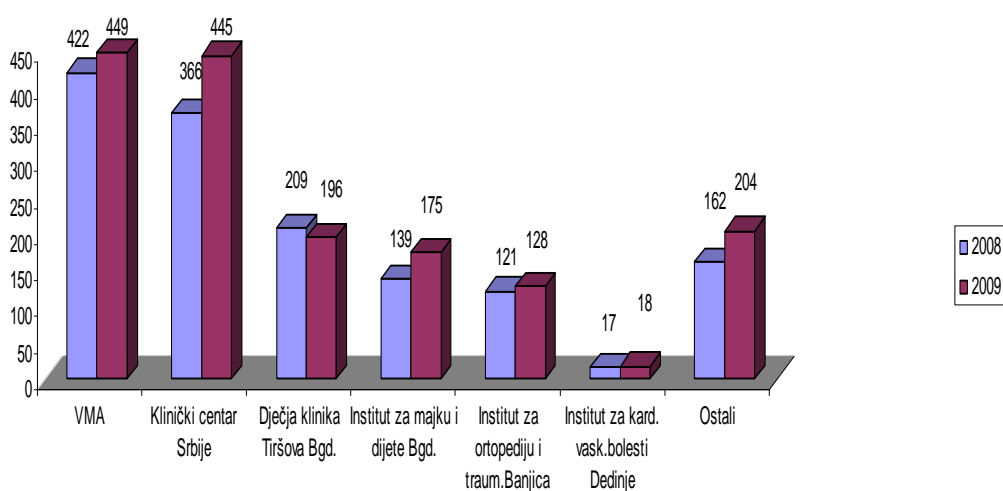
U 2009. godini zabilježeno je povećanje broja upućenih osiguranika na kontrolu, posebno u sledeće zdravstvene ustanove:

- U Klinički centar Srbije gdje je 2009. godine upućeno 445, a 2008. godine 366 osiguranika, što je više za 79 osiguranika ili 21,58 %.
- Na VMA Beograd upućeno je 449 osiguranika što je za 6,40% ili 27 osiguranika više nego u predhodnoj godini (422);
- Na Institut za kardiovaskularne bolesti Dedinje gdje je upućeno 1 osiguranik više nego prethodne godine ili 5,88 % (2008.godine 17, 2009.godine 18);

Smanjenje broja upućenih osiguranika na kontrolu evidentirano je:

- Na Institut za onkologiju i radiologiju Beograd upućeno je 5 osiguranika manje u odnosu na 2008. godinu, odnosno za 3,23 % (2008.godine 155, a 2009.godine 150);
- Na Dječju kliniku u Tiršovoj upućeno je na kontrolu 196 osiguranika što je za 13 osiguranika ili 6,22% manje u odnosu na 2008 godinu (209).
- Na Institut za majku i dijete Novi Beograd upućeno je 121 osiguranika što je za 2,95% ili 18 osiguranika manje u odnosu na isti period predhodne godine (139);
- Na Institut za ortopedsku hirurgiju Banjica gdje je upućen 115 osiguranik na kontrolu što je za 4,96 % ili 6 osiguranika manje nego u 2008. godini (121);

Sljedeći grafik prikazuje broj upućenih na kontrolu u zdravstvene ustanove u Srbiji.



2.3.1. Kontrola u Srbiji po filijalama Fonda

Posmatrano po filijalama evidentirana je različita potreba osiguranika za kontrolom u zdravstvenim ustanovama u Srbiji.


Povećanje broja osiguranika upućenih na kontrolu bilježi Podgorica, Nikšić, Bijelo Polje, Berane, Kolašin, Rožaje, Plav, Ulcinj, Tivat itd

Na kontrolu, iz filijale Podgorica, u 2009. godini, upućeno je 625 osiguranika što je za 3,8 % ili 23 osiguranika više nego predhodne godine i čini 36,81% od ukupno upućenih na kontrolu. Iz filijale Nikšić upućeno je 221 osiguranika ili 13,02 % od ukupnog broja i predstavlja povećanje od 18,8% ili 35 osiguranika u odnosu na 2008. godinu. Učešće filijale Berane u ukupnom broju upućenih na kontrolu je 6,12 % ili 104 osiguranika i predstavlja povećanje od 16.9 % ili 15 osiguranika više nego predhodne godine. Broj upućenih iz filijale Pljevlja u 2009. godini je 97 ili 3,71 % ukupno upućenih osiguranika na kontrolu što je za 38,6 % ili 27 osiguranika više nego predhodne godine. Iz filijale Bijelo Polje upućen je 110 osiguranika ili više 35,8 % nego predhodne godine i čini 6,48% ukupno upućenih na kontrolu.

Smanjenje upućenih na kontrolu evidentirano je kod filijala Bar, Herceg Novi , Cetinje, Danilovgrad, i Plužine.

Od ukupnog broja upućenih 5,65 % ili 96 osiguranika je upućeno iz filijale Bar, što je za 12,7% ili 14 osiguranika manje nego u predhodnoj godini Iz filijale Heceg Novi na kontrolu je upućeno 74 osiguranika odnosno 4,36% ili 17 osiguranika manje nego u prošloj godini .

Iz ostalih filijala: Rožaje, Budva, Cetinje, Danilovgrad, Kolašin, Kotor, Mojkovac, Plav, Šavnik, Plužine, Tivat, Ulcinj, Žabljak na kontrolu je upućeno 371 osiguranika, što predstavlja 21,9 % od ukupnog broja (Tabela V).



2.4. Dijagnostika u Srbiji

Na dijagnostičke pretrage u Srbiju u 2009. godini upućeno je 824 osiguranika ili 182 osiguranika manje nego u 2008. godini (1.006) što predstavlja smanjenje od 18,09 %. (Tabela II)

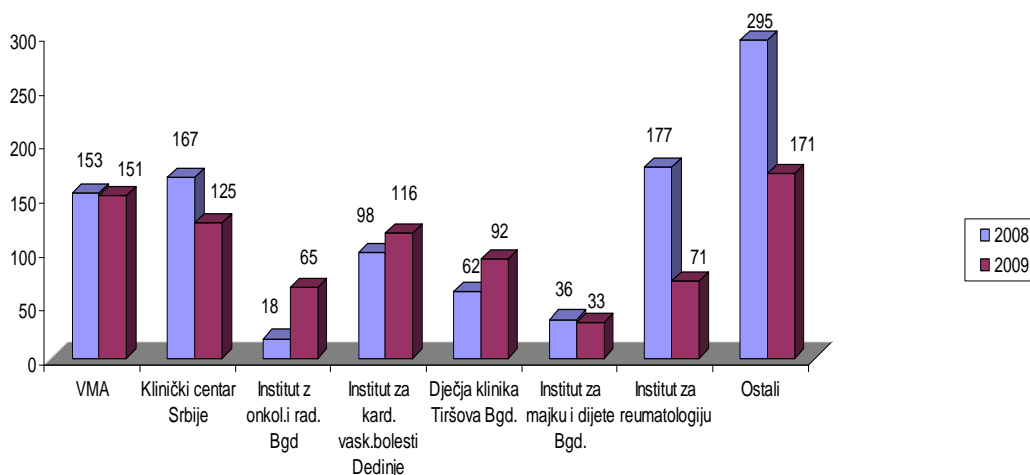
U 2009.godini u odnosu na 2008. godinu broj upućenih osiguranika na dijagnostiku smanjen je na:

- Institut za reumatologiju Beograd na 106 osiguranika, što predstavlja smanjenje od 59,89 % (2009.godine 71, a 2008.godine 177);
- VMA Beograd za 2 osiguranika manje ili 1,31% (2008.godine 153, a 2009.godine 151);
- KCS Srbije manje za 42 osiguranika ili 25,15 % (2008.godine 167, a 2009.godine 125);
- Institut za onkologiju Sremska Kamenica smanjen je za 16 osiguranika što predstavlja smanjenje od 88,89% (2008.godine 18, a 2009.godine 2);
- Institut za onkologiju i radiologiju Beograd smanjen je za 26 osiguranika što predstavlja smanjenje od 28,57% (2009.godine 65, a 2008.godine 91) ;
- Institut za majku i dijete za 8,33% ili 3 osiguranika manje (2008.godine 36 a 2009g 33 osiguranika.

U 2009. godini zabilježeno je povećanje broja upućenih osiguranika na dijagnostiku na:

- Institut za kardiovaskularne bolesti Dedinje Beograd za 18,37% ili za 18 osiguranika više (2008.godin 98, a 2009.godine 116);
- Dječiju kliniku Tiršova broj upućenih je za 48,39% ili za 30 osiguranika više nego predhodne godine (2008 .godine 62, 2009.godine 92).

Sljedeći grafik prikazuje broj upućenih na dijagnostiku u pojedine zdravstvene ustanove u Srbiji



Sljedećom tabelom dat je uporedni pregled dijagnostičkih procedura na koje su osiguranici Fonda najčešće upućivani u 2007, 2008. i 2009.godini.

Rbr.	Dijagnostičke procedure	2007	2008	2009
1	Osteodenzitometrija	269	2	
2	Virusološka obrada	39	18	18
3	Scintigrafija štitne žlijezde	110	47	12
4	Imunoserološka obrada	154	151	37
5	Hemodinamska obrada	15	22	12
6	Scintigrafija skeleta	22	6	3
7	HLA-tipizacija	155	146	142
8	DMSA din ispitivanje	14	14	11
9	Elektrofiziološko ispitivanje srca	79	40	47
10	Elektrofiziol. ispit. sa ablacijom	63	77	116
11	Kapilaroskopija	74	51	48

Iz pregleda se vidi da upućivanje van CG na dijagnostičke procedure pokazuje tendenciju smanjivanja, i to:

- Najveće smanjenje je za osteodenzitometriju zbog koje su u 2009.godini nije upućen nijedan osiguranik u odnosu na 2 u 2008.godini, jer je sredinom 2007.godine nabavljen aparat za osteodenzitometriju za KC CG;

- Broj upućenih na virusološku obradu je isti i to 18 osiguranika u 2009.godini u odnosu na 18 u 2008. godini;

- Izrazito je smanjen broj upućivanja na imunoserološku obradu sa 151 u 2008 godini na 37 u 2009 godini (114);

- Smanjen je broj upućenih na visoko specijalizovanu dijagnostiku HLA-tipizaciju i to za 4 osiguranika (2008.godine 146, 2009.godine 142);

- Smanjen je broj upućenih na scintigrafiju štitne žlijezde za 35 (2008.godina - 47, 2009.godina - 12), jer je u KC CG opremljena ambulanta za nuklearnu medicinu koja obavlja ove dijagnostičke pretrage;

- Smanjenje broja upućenih na hemodinamsku obradu u 2009.godini 45,5 % ili za 10 osiguranika u odnosu na 2008.godinu.

- Broj upućenih na elektrofiziološko ispitivanje srca povećano je za 17,5% u 2009.godini i to za 7 osiguranika;

- Broj upućenih na elektrofiziološko ispitivanje sa ablacijom povećano je za 50,6 % u 2009.godini i to za 39 osiguranika;

2.4.1. Dijagnostika u Srbiji po filijalama Fonda

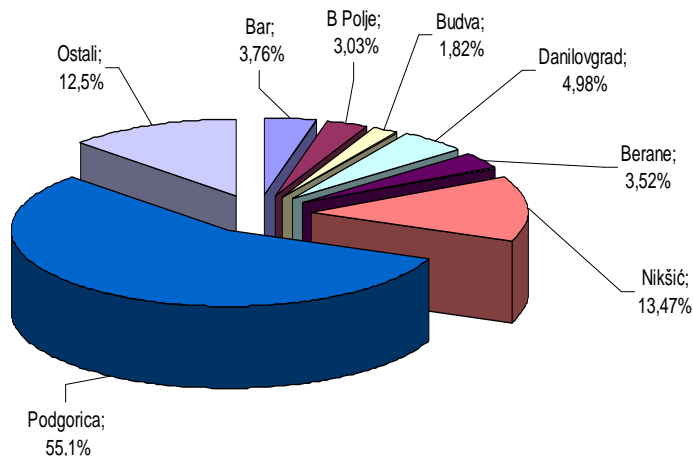
Posmatrano po filijalama broj upućenih na dijagnostiku iznosi 824 i kod većine pokazuje smanjenje.

Od ukupnog broja upućenih na dijagnostičke pretrage, u 2009. godini, iz Podgorice je upućeno 55,10% ili 454 osiguranika što predstavlja smanjenje od 50 uputa ili 9,9 % u odnosu na 2008. godinu. Broj upućenih iz filijale Nikšić u 2009. godini je 13,47% ukupnog broja uputa za dijagnostiku (111 uputa), što je za 26,5% ili 40 osiguranika manje nego u predhodnoj godini. Iz filijale Bar upućeno je 31 osiguranik na dijagnostiku odnosno 3,76 % izdatih uputa što je za 41,5% ili 22 uputa manje nego u istom periodu predhodne godine. Iz filijale Berane upućeno je 29 osiguranika (3,52%) ili manje 29,3 %, iz filijale Bijelo Polje 3,03% odn. 25 ili 14 osiguranika manje, filijale Budva 1,82% ili 20 osiguranika manje.

Od ukupnog broja odobrenih uputa na dijagnostiku u Srbiji iz filijale Danilovgrad upućeno je 4,98% odn 41 što je za 10 osiguranika više ili 32,3%, iz filijale Ulcinj upućeno je 10 osiguranika što čini 1,21% učešća i predstavlja povećanje od 150,0%

Iz ostalih 13 filijala (Herceg Novi, Cetinje, Kolašin, Kotor, Mojkovac, Plav, Šavnik, Rožaje, Pljevlja, Plužine, Tivat., Žabljak) upućeno je 103 osiguranika, što je 12,5% od ukupno upućenih (Tabela VI).

Sljedeći grafik prikazuje učešće osiguranika iz pojedinih filijala Fonda koji su upućeni na dijagnostičke procedure .



2.5. Izdaci za liječenje, kontrolu i dijagnostiku u Srbiji

Finansijski posmatrano u 2009.godini, za ambulantno i stacionarno liječenje u zdravstvenim ustanovama Srbije fakturisano je 6.316.573,95 € što je u odnosu na 2008. godinu manje za 680.417,30 € ili 9,72 % (Tabla VII).

Sledeća tabela pokazuje broj upućenih na liječenje, kontrolu i dijagnostiku i fakturisana sredstva za zadnjih 8 godina.

R.br	Godina	Broj upućenih na liječenje	Broj upućenih na kontrolu	Broj upućenih na dijagnostiku	Ukupno	Iznos
1	2002	3.430	1.043	1.563	6.036	4.134.829,90
2	2003	3.457	1.216	1.822	6.495	4.141.551,40
3	2004	3.232	1.633	1.824	6.689	3.458.623,20
4	2005	3.356	1.637	1.888	6.881	3.228.544,00
5	2006	3.313	1.604	1.868	6.785	4.546.687,29
6	2007	3.490	1.514	1.327	6.331	5.775.876,92
7	2008	3.925	1.594	1.006	6.525	6.996.991,25
8	2009	3.571	1.698	824	6093	6.316.573,95

Do smanjenja troškova liječenja u 2009. godini u odnosu na 2008. godinu došlo je zbog smanjenja broja upućenih osiguranika Fonda u zdravstvene ustanove u Republiku Srbiju i to za 432 osiguranika ili 6,62 %.

Troškovi liječenja u samo sedam zdravstvenih ustanova u Srbiji (KC Srbije, VMA Institut za onkologiju i radiologiju, Dječja klinika Tiršova, SOHB Banjica KVB Dedinje i Institut za majku i dijete) iznose 5.862.522,62 € ili 92,81% od ukupnih troškova i manji su u 2009.godini u odnosu na 2008.godinu za 9,93 % ili 599.311,15 €.

Od ukupno fakturisanih sredstava za liječenje, kontrolu i dijagnostiku u Republici Srbiji najviše su fakturisale sljedeće zdravstvene ustanove:

- Klinički centar Srbije fakturisao je 1.884.280,66 € u 2009. godini što je za 272.810,05 € ili 16,93 % više u odnosu na 2008. godinu, dok je broj osiguranika upućenih na liječenje smanjen za 11 osiguranika ili 0,68 %. Klinički centar Srbije učestvuje u ukupnim troškovima liječenja u Republici Srbiji sa 29,83 %.
- VMA - 1.441.313,04 € ili 22,82 % od ukupnih sredstava, što je u odnosu na prethodnu godinu manje za 17,16 % ili 298.519,36 €, dok je broj upućenih osiguranika na liječenje smanjen za 9,47 % ili manje 160 osiguranika.

- Na Institutu za KVB Dedinje, u 2009.godini u odnosu na 2008.godinu smanjen je broj upućenih osiguranika za 91 ili 22,86%, a fakturisano je 593.646,99 € što čini 9,40 % ukupno fakturiranih sredstva za liječenje u Srbiji. U odnosu na 2008.godinu u 2009.godini je fakturisano manje 685.089,50 € ili 53,58 %;
- Na Institut za ortopedsku hirurgiju Banjica, broj upućenih povećan je za 15 osiguranika ili 6,49 % u 2009. godini u odnosu na 2008. godinu dok je fakturisano 632.637,90 € što je više za 200.124,68€ odnosno 46,27%.
- Na Institut za onkologiju i radiologiju Beograd u 2009.godini u odnosu na prethodnu godinu smanjen je broj upućenih osiguranika na liječenje za 82 ili 12,98% a fakturisano je 585.878,49 € što je više za 18.784,78 € ili 3,31 %, sa učešćem od 9,3 % u ukupnoj fakturiranoj realizaciji;
- Na liječenje u Institut za majku i dijete, u 2009.godini u odnosu na 2008.godinu, smanjen je broj upućenih osiguranika za 65 ili 16,50 % dok je fakturisana realizacija 400.634,77 povećana za 53.778,99 € ili 15,50%;
- Dječja klinika Tiršova fakturisala je u 2009.godini 324.130,77 € što čini 5,13 % ukupnih troškova za liječenje u Srbiji. U odnosu na prethodnu godinu u 2009.godini troškovi za liječenje su manji za 161.200,79€ ili 33,21% a broj upućenih osiguranika na ovu kliniku se povećao 11,8% ili za 70 osiguranika.

Zavod za transfuziju krvi Beograd, Stomatološki fakultet Beograd, Zavod za štitnu žlijezdu Zlatibor i djelimično Institut za onkologiju Vojvodine direktno od osiguranih lica naplaćuju pružene usluge koje im Fond naknadno refundira.

2.6. Analiza broja upućenih na liječenje, kontrolu i dijagnostiku u Srbiju po dijagnozama

1. Ustanove za liječenje djece

Tabela 1.

Klinika	UPOREDNI PRIKAZ								
	LIJEČENJE			KONTROLA			DIJAGNOSTIKA		
	2007	2008	2009	2007	2008	2009	2007	2008	2009
Dječija klinika Tiršova BG	279	318	375	190	207	196	62	60	92
Institut za majku i dijete NBG	267	218	175	160	138	121	22	34	33
Institut za zdr. zaštitu djece i omlad. NS	3						1		
Ukupno	549	536	550	350	345	317	85	94	125

U toku **2009.** godine u ustanove za liječenje djece upućeno je ukupno **550 djece na liječenje**, s tim da je u toku **2008.** godine upućeno **536 djece**. Na kontrolu je u toku 2009.godine upućeno **317**, a u toku 2008.godine **345** djece. Na dijagnostiku je u toku 2009.godine upućeno **125** djece, a u toku 2008.godine **94** djece (Tabela 1).

Na liječenje u Dječiju kliniku u Tiršovoj ukupno je u toku 2009.godine upućeno **375** djece, što je više u odnosu na 2008.godinu (**318**). Na Institut za majku i dijete na Novom Beogradu upućeno je u toku 2009.godine **175** djece, a **218** djece u toku 2008.godine.

Tabela 2.

Klinika	LIJEČENJE			
	2008		2009	
	TIRŠOVA	INST.ZA MAJKU I DIJETE NOVI BEOGRAD	TIRŠOVA	INST.ZA MAJKU I DIJETE NOVI BEOGRAD
A00-A99		1	1	1
B00-B99		4	1	3
C00-C97	3	72	9	70
D00-D48				
D50-D89	6	15	22	12
E00-E90	2	13		8
F00-F99	3	3	4	5
G00-G99	23	32	23	22
H00-H59		6	4	
H60-H95				
I00-I99	17	1	12	
J00-J99		8		4
K00-K93	21	3	23	3
L00-L99	5	3	22	1
M00-M99	9	9	6	8
N00-N99	19	7	22	3
P00-P96	4	4	4	5
Q00-Q99	171	24	180	20
R00-R99	4	1	6	6
S00-S99	5	2	6	
T00-T98	11	1	24	
Z00-Z99	15	9	6	4
Ukupno	318	218	375	175

Analizom dijagnoza bolesti za 2009.godinu (Tabela 2), od ukupnog broja upućene djece (**550**) najviše je sa dijagnozama iz grupe Urođenih anomalija (Q00-Q99) i to **200** djece. Nešto veći broj djece (**79**) upućene u 2009.godini u odnosu na 2008.godinu (**75**) je sa dijagnozama iz grupe Zloćudnih tumora (C00-C97). Iz grupe Bolesti nervnog sistema (G00-G99) upućen je nešto je manji broj djece u 2009.godini (**45**) u odnosu na 2008.godinu (**55**).

Detaljnijom analizom dijagnoza bolesti utvrđeno je da je broj djece upućene na liječenje sa dijagnozama iz grupe Bolesti kože i bolesti potkožnog tkiva (L00-L99) u 2009.godini (**23**) veći u odnosu na broj upućene djece u 2008.godini (**8**). Najveći broj djece (**14**) je upućen sa dijagnozom L50-Koprivnjača.

2. Ustanove za liječenje reumatoloških oboljenja

Tabela 3.

Klinika	UPOREDNI PRIKAZ								
	LIJEČENJE			KONTROLA			DIJAGNOSTIKA		
	2007	2008	2009	2007	2008	2009	2007	2008	2009
Institut za reumatologiju BG	28	21	20	9	3	9	333	177	71
Klinika za reumatologiju VMA BG	18	22	24	5	3	5	107	3	1
Ukupno	46	43	44	14	6	14	440	180	72

U toku **2009.**godine ukupno su upućena **44** osiguranika na liječenje u ustanove za **liječenje reumatoloških oboljenja** što je na nivou **2008.**godine (**43**). **Na kontrolu** je u toku 2009.godine upućeno **14**, a u toku 2008.godine **6** osiguranika. **Na dijagnostiku** je u toku 2009.godine upućeno **72** osiguranika a u toku 2008.godine **180** osiguranika (Tabela 3).

Na liječenje u toku 2009.godine su upućena **44** osiguranika i to na Institut za reumatologiju **20** upućenih, a na Kliniku za reumatologiju VMA Beograd **24** upućena osiguranika.

Tabela 4.

Klinika	LIJEČENJE			
	2008		2009	
	INSTITUT ZA REUMATOLOGIJU BEOGRAD	VMA - KLINIKA ZA REUMATOLOGIJU	INSTITUT ZA REUMATOLOGIJU BEOGRAD	VMA - KLINIKA ZA REUMATOLOGIJU
C00-C97			1	
D50-D89	2	1	1	1
G00-G99				1
H00-H99			2	
I00-I99	2		4	
M00-M03			1	2
M05-M14	5	3	2	2
M15-M19	1			
M20-M25	2	3	2	1
M30-M36	7	13	6	16
M45-M49	1			
M60-M63	1			
M80-M85		1		1
R00-R99		1	1	
Ukupno	21	22	20	24

Analizom dijagnoza bolesti iz grupe Bolesti mišićno – koštanog sistema (M00-M99) broj upućenih na liječenje u 2009.godini iznosi 33. U navedenoj grupi iz podgrupe Sistemskih oboljenja vezivnog tkiva (M30-M36) upućeno je ukupno 22 osiguranika i to: Polyarteritis nodosa (M30) jedan slučaj, Nekrozna oboljenja krvnih sudova (M31) tri slučaja, Sistemski eritemski lupus (M32) 9 slučajeva, Skleroderma (M34) 4 slučaja, Druge sistemske bolesti vezivnog tkiva (M35) jedan slučaj, Sögrenov suvi sindrom (M35.0) dva slučaja i pod dijagnozom Behcetova bolest (M35.2) dva slučaja. Iz podgrupe Oboljenja zglobova uzrokovana infekcijama (M00-M03) upućeno je tri slučaja, iz podgrupe Zapaljenska oboljenja zglobova (M05-M14) 4 slučaja, iz podgrupe Druga oboljenja zglobova (M20-M25) tri slučaja i iz podgrupe Poremećaji gustine kosti (M80-M85) zbog gubitka koštane mase (Osteoporosis) u 2009.godini bio je jedan upućeni (Tabela 4).

3. Ustanove za liječenje kardiovaskularnih oboljenja

Tabela 5.

Klinika	UPOREDNI PRIKAZ								
	LIJEČENJE			KONTROLA			DIJAGNOSTIKA		
	2007	2008	2009	2007	2008	2009	2007	2008	2009
Institut za KVB Dedinje	189	283	173	25	17	18	133	97	116
Institut za KVB Sremska Kamenica	10	9	2	1			2		2
Institut za KVB KCS BG	54	82	28	32	27	27	10	9	1
Institut za kard. i grudnu hir. VMA BG	17	11	5	4	2				
Klinika za kardiologiju VMA BG	7	6	7			1	2	7	7
Ukupno	277	391	215	62	46	46	147	113	126

U toku **2009.**godine je ukupno upućeno **215** osiguranika na liječenje u ustanove za **liječenje kardiovaskularnih oboljenja**, dok je u toku **2008.**godine upućen **391** osiguranik. **Na kontrolu** je u toku 2009.godine upućeno **46**, isti broj kao u 2008.godini. **Na dijagnostiku** je u toku 2009.godine upućeno **126** osiguranika, a u toku 2008.godine **113** osiguranika (Tabela 5).

Kad se posmatra upućivanje na dijagnostiku, broj upućenih osiguranika se povećao sa **113** u 2008.godini na **126** u 2009.godini. Do povećanja broja upućenih na Institut za kardiovaskularne bolesti Dedinje, od **97** upućenih u 2008.godini na **116** upućenih u 2009.godini došlo je zbog povećanog upućivanja na dijagnostičke procedure elektrofiziološkog ispitivanja sa ablacijom koje se ne obavljaju u KC CG.

Analizom upućenih na liječenje utvrđeno je značajno smanjenje broja upućenih sa dijagnozama (Tabela 6) iz grupe Bolesti sistema krvotoka (I00-I99) i to **193** upućena u 2009.godini u odnosu na **346** u 2008.godini. Naime, u 2009.godini je iz podgrupe Ishemijske bolesti srca (I20-I25) upućeno **65** osiguranika, značajno manje u odnosu na **206** upućenih osiguranika u 2008.godini.

Kad se posmatra po ustanovi u koju su upućeni osiguranici sa dijagnozama iz podgrupe Ishemijskih bolesti srca (I20-I25) na Institut za KVB Dedinje u 2009.godini je upućeno **48** slučajeva što je za 108 manje u odnosu na 2008.godinu (**156**). U KCS je upućeno **12** slučajeva, u 2009.godini što je manje za 30 u odnosu na 2008.godini (**42**).

Tabela 6.

Klinika	LIJEČENJE									
	2008					2009				
	INSTITUT ZA KVB DEDINJE BEOGRAD	INSTITUT ZA KVB SREMSKA KAM.	KCS INS.ZA KVB BG	VMA KLIN.ZA KARDIJALN U I GRUDNU HIR.	VMA KLINIKA ZA KARDIOL.	INSTITUT ZA KVB DEDINJE BEOGRAD	INSTITUT ZA KVB SREMSKA KAM.	KCS INS.ZA KVB BG	VMA KLIN.ZA KARDIJALNU I GRUDNU HIR.	VMA-KLINIKA ZA KARDIOL
C00-C97			2	6		2			2	
D00-D48			2						2	
E00-E90				2						
G57.2			1							
I05-I09	6					1				
I10-I15	5					1				
I20-I25	156	4	42	1	3	48	1	12	1	3
I26-I28					1					
I30-I52	83	1	16		2	100		6		3
I60-I69	1									
I70-I79	9		13			8		7		
I80-I89	2		1			1				1
J00-J99	1			1			1			
Q00-Q99	2	1								
R00.8	1									
T00-T98	2	1								
Y83.2			1							
Z00-Z99	15	2	4	1		13		2		
Ukupno	283	9	82	11	6	173	2	28	5	7

4. Ustanove za opštu i vaskularnu hirurgiju

Tabela 7.

Klinika	UPOREDNI PRIKAZ								
	LIJEČENJE			KONTROLA			DIJAGNOSTIKA		
	2007	2008	2009	2007	2008	2009	2007	2008	2009
Klinika za opštu i vask. hir. VMA BG	28	18	28	13	3	3	2		
Ukupno	28	18	28	13	3	3	2	0	0

U toku **2009.**godine u ustanove za **opštu i vaskularnu hirurgiju** na **liječenje** je upućeno **28** osiguranika, dok u toku **2008.**godine upućeno 18 osiguranika. Na **kontroli** su u toku 2009.godine upućena **3** osiguranika, što je isti broj kao i u toku 2008.godine (Tabela 7).

Analizom grupa dijagnoza bolesti osiguranika (Tabela 8) upućenih na liječenje u 2009.godini na VMA Kliniku za opštu i vaskularnu hirurgiju, **15** slučajeva je iz grupe Bolesti mokraćno polnog sistema (N00-N99), **6** slučajeva iz grupe Zloćudnih tumora (C00-C97) i **4** slučaja iz grupe Bolesti žlijezda sa unutrašnjim lučenjem (E00-E90).

Tabela 8.

LIJEČENJE		
Klinika	2008	2009
	VMA KLIN. ZA OPŠTU I VASKULARNU HIRURGIJU	VMA KLIN. ZA OPŠTU I VASKULARNU HIRURGIJU
B00-B99	2	
C00-C97	1	6
D00-D48	2	
E00-E90	2	4
I00-I99	4	1
K00-K93	1	2
L00-L99	2	
N00-N99	4	15
Ukupno	18	28

Detaljnijom analizom grupa dijagnoza bolesti osiguranika upućenih na liječenje u 2009.godini utvrđeno je da je na Kliniku za opštu i vaskularnu hirurgiju VMA upućeno **15** slučajeva iz grupe Bolesti mokraćno-polnog sistema (N00-N99) sa dijagnozom Insufficientio renis (N17 i N18) radi ugradnje vještačke fistule, s tim da su dva osiguranika upućivana po tri puta a jedan osiguranik četiri puta (Tabela 8).

5. Ustanove za liječenje ginekoloških oboljenja

Tabela 9.

Klinika	UPOREDNI PRIKAZ								
	LIJEČENJE			KONTROLA			DIJAGNOSTIKA		
	2007	2008	2009	2007	2008	2009	2007	2008	2009
Ginekološko akušerska klinika GAK BG	19	12	17	1	6	5	2		
Institut za ginek. i akušerstvo KCS BG	57	49	47	19	21	15	2		1
Klinika za ginek. i akušerstvo KC NS	1	2	1						
Ukupno	77	63	65	20	27	20	4	0	1

U toku **2009.**godine je ukupno upućeno **65** osiguranika na **liječenje** u ustanove za **liječenje ginekoloških oboljenja**, dok su u toku **2008.**godine upućena **63** osiguranika. Broj upućenih osiguranika **na kontrolu** u toku 2009.godine (**20**) je smanjen u odnosu na broj upućenih osiguranika u toku 2008.godine (**27**) . **Na dijagnostiku** je u toku 2009.godine upućen samo jedan osiguranik, dok u toku 2008.godine nije bilo upućenih osiguranika. (Tabela 9)

Analizom grupa dijagnoza bolesti (Tabela 10) osiguranika upućenih na liječenje u 2009.godini, **40** slučajeva je iz grupe Zloćudnih tumora (C00-C97), **8** slučajeva iz grupe Bolesti mokraćno polnog sistema (N00-N99) i **8** slučajeva iz grupe Trudnoća, rađanje i babine (O00-O99).

Iz grupe Zloćudnih tumora najviše (**38**) je iz podgrupe Zloćudnih tumora ženskih polnih organa (C51-C58).

Tabela 10.

LIJEČENJE						
Klinika	2008			2009		
	GINEKOLOŠKO AKUŠERSKA KLINIKI - GAK BG	KCS INST.ZA GINEK.I AKUŠ.- GIK BG	KC NOVI SAD KLINIKI ZA GINEKOLOGIJU I AKUŠERSTVO	GINEKOLOŠKO AKUŠERSKA KLINIKI - GAK BG	KCS INST.ZA GINEK.I AKUŠ.- GIK BG	KC NOVI SAD KLINIKI ZA GINEKOLOGIJU I AKUŠERSTVO
C00-C14				1		
C50				1		
C51-C58	5	33		10	28	
C64-C68		1				
C76-C80	1					
D00-D48		3		1		
D25, D27, D39	1				5	
K00-K99					1	
N00-N99	2	8	1		8	
O00-O99	2	3		3	4	1
R00-R99			1			
Z00-Z99	1	1		1	1	
Ukupno	12	49	2	17	47	1

6. Ustanove za liječenje oboljenja iz oblasti ortopedije i traumatologije

Tabela 11.

Klinika	UPOREDNI PRIKAZ								
	LIJEČENJE			KONTROLA			DIJAGNOSTIKA		
	2007	2008	2009	2007	2008	2009	2007	2008	2009
Institut za ortop. hirurške bol. Banjica	104	104	126	136	117	112		3	3
Institut za ortop. hirurg. i traum. KCS BG	8	24	23	8	11	22			
Klinika za traum. i ortopediju VMA BG	15	37	34	3	14	17			
Izrada proteza									
Zavod za ortopedsku protetiku BG	2	3	4	4	3	4			
Ortopedsko preduzeće Rudo BG	1	1	18	1		4			1
Ukupno	130	169	205	152	145	159	0	3	4

U toku 2009.godine ukupno je upućeno 205 osiguranika na liječenje u ustanove za liječenje oboljenja iz oblasti ortopedije i traumatologije, 183 osiguranika radi liječenja, a 22 osiguranika radi izrade proteze. U toku 2008.godine bilo je upućeno 169 osiguranika, 165 osiguranika zbog liječenja i četiri osiguranika radi izrade proteze. Na kontrolu je u toku 2009.godine upućeno 159, a u toku 2008.godine 145 osiguranika. Na dijagnostiku u 2009.godini upućena su 4 osiguranika, a u toku 2008.godine 3 osiguranika (Tabela 11).

Analizom grupa dijagnoza bolesti osiguranika (Tabela 12) upućenih na liječenje u 2009.godini, 78 slučajeva su iz grupe Bolesti mišićno – koštanog sistema (M00-M99), 46 slučajeva iz grupe Povrede (S00-S99) i 15 slučajeva iz grupe Urođene anomalije (Q00-Q99). U Tabeli 13 je prikazana grupa Povrede.

Tabela 12.

LIJEČENJE								
Klinika	Dijagnoza	MKB	2008			2009		
			INST.ZA ORT.HIR.BO LESTI BANJICA BG	K.C.S. INST. ZA ORTOP.HI R. I TRAUM. BGD	V.M.A. KLINIKA ZA TRAUMATOL OGIJU I ORTOPEDIJU	INST.ZA ORT.HIR.B OLESTI BANJICA BG	K.C.S. INST. ZA ORTOP.HIR. I TRAUM. BGD	V.M.A. KLINIKA ZA TRAUMATOL OGIJU I ORTOPEDIJU
B00-B99	Zarazne i parazitarne bolesti				1			
C00-C97	Zloćudni tumori		4		7	14	2	1
D00-D48	Dobročudni tumori		3		1	3		2
E00-E90	Bolesti žlijezda sa unutrašnjim luč.						1	
G00-G99	Bolesti nervnog sistema		4			4	1	2
H00-H59	Bolesti oka							
I00-I99	Bolesti sistema krvotoka			1				
L00-L99	Bolesti kože					1		
M00-M99	Bolesti mišićno koštanog sistema		57	2	7	63	3	12
O00-O99	Trudnoća, rađanje i babine							2
Q00-Q99	Urođene anomalije		13	2	1	15		
S00-S99	Povrede		15	19	19	18	15	13
T80-T88	Opekotine		2				1	
Z00-Z99	Faktori koji utiču na zdravst. stanje		6		1	8		2
Ukupno			104	24	37	126	23	34

Tabela 13.

LIJEČENJE								
Klinika	Dijagnoza	MKB	2008			2009		
			INSTITUT ZA ORT.HIR. BOL. BANJICA BG	KCS INSTITUT ZA ORTOP.HIR. I TRAUM. BG	VMA KLINIKA ZA TRAUMATI ORTOPED	INSTITUT ZA ORT.HIR. BOL. BANJICA BG	KCS INSTITUT ZA ORTOP.HIR. I TRAUM. BG	VMA KLINIKA ZA TRAUMATI ORTOPED
S12.0	Prelom prvog vratnog pršljena				1	2		
S13	Iščašenje zglobova i veza vrata		1					
S32	Prelom slabinskog dijela kičme		1	1		2		
S36	Povreda organa trbuha					1		
S40	Površinska povreda u pred. ramena						1	1
S42	Prelom nadlaktice i ramena		2	1	2			
S43	Uganuće ramenog zgloba		1		3	1	1	1
S44.2	Povreda žbičnog živca u pred. nadl.							1
S46	Povrede mišića ramena i nadlaktice		1					
S50.0	Nagnečenje lakta					1		
S51	Otvorena rana podlaktice			1				
S52	Prelom podlaktice		1	1			1	
S57.0	Rana lakta uzrokovana zdrobljavanjem						1	
S60.1	Nagnečenje prstiju šake			1				
S61	Otvorena rana šake			3			1	
S62	Prelom ručja i šake		1	3		1	4	
S67.0	Rana uzrokovana zdroblj. palca						1	
S68	Odsijecanje ručja i šake			6			4	
S72	Prelom butne kosti		5		6	5		7
S78	Traumatska amputacija kuka				1			
S82	Prel.potkoljenice i skočnog zgl.				2	3		1
S83	Iščašenje koljena				2			1
S84	Povreda zivaca potkoljenice		1			1		
S86	Povreda mišića i tetive potkoljenice						1	1
S88	Amputacija potkoljenice				2			
S90	Povreda skočnog zgloba i stop.		1	1				
S91.7	Višestruka otvorena rana stopala			1				
S92.1	Prelom skočne kosti					1		
Ukupno			15	19	19	18	15	13

Analizom grupa dijagnoza bolesti osiguranika (Tabela 14) upućenih na liječenje u 2009.godini u Ortopedsko preduzeće Rudo, **11** slučajeva su iz grupe Nedostatak

oka, malo oko i preveliko oko (Q11) i šest slučajeva iz grupe Stečeni nedostatak organa i Prisustvo vještačkog oka (Z 90.0 i Z 97.0).

Tabela 14

LIJEČENJE					
Klinika	Dijagnoza MKB	2008		2009	
		ORTOPEDSKO PREDUZEĆE RUDO BG	ZAVOD ZA ORTOPEDSKU PROTETIKU BG	ORTOPEDSKO PREDUZEĆE RUDO BG	ZAVOD ZA ORTOPEDSKU PROTETIKU BG
H00-H59	Bolesti oka			1	
Q00-Q99	Urođene anomalije		1	11	1
S00-S99	Povrede		2		2
T00-T98	Opekotine				1
Z00-Z99	Faktori koji utiču na zdravstveno stanje	1		6	
Ukupno		1	3	18	4

7. Ustanove za liječenje maligniteta i radioterapiju

Tabela 15.

Klinika	UPOREDNI PRIKAZ								
	LIJEČENJE			KONTROLA			DIJAGNOSTIKA		
	2007	2008	2009	2007	2008	2009	2007	2008	2009
Institut za onkologiju i radiologiju BG	358	306	249	184	153	150	9	17	2
Institut za onkol. Sremska Kamenica	55	68	78	11	8	14	51	91	65
Institut za radiologiju VMA BG	16	9	14	2		1	13	16	8
Ukupno	429	383	341	197	161	165	73	124	75

U toku 2009.godine ukupno je upućeno 341 osiguranika na liječenje u ustanove za liječenje maligniteta i radioterapiju navedenih oboljenja, dok je u toku 2008.godine upućeno 383 osiguranika. Na kontrolu je u toku 2009.godine upućeno 165, a u toku 2008.godine 161 osiguranik. Na dijagnostiku je u toku 2009.godine upućeno 75 osiguranika a u toku 2008.godine 124 osiguranika (Tabela 15).

Tabela 16.

LIJEČENJE						
Klinika	2008			2009		
	INSTITUT ZA ONKOLOGIJU I RADIOLOG. BG	INSTITUT ZA ONKOLOGIJU SREMSKA KAMENICA	VMA- INSTITUT ZA RADIOLOGIJU	INSTITUT ZA ONKOLOGIJU I RADIOLOG. BG	INSTITUT ZA ONKOLOGIJU SREMSKA KAMENICA	VMA- INSTITUT ZA RADIOLOGIJU
C00-C14	3		1	1	1	
C15-C26	7	2		2	1	1
C30-C39	8	2	1		3	2
C40-C41	17			23		1
C43-C44	8	1		3		
C45-C49	34		1	9		
C50	9	3	2	10		1
C51-C58	201	2	1	165	8	2
C60-C63	9	1		5		
C64-C68	1					
C69-C72	1			15	1	
C73-C75	2	49			52	
C76-C80				1	1	2
C81-C96		3	2	6	2	2
D00-D48	5			6		
E00-E99				1	2	
G00-G99	2	3			6	
I00-I99			1			3
M00-M99				1		
N00-99				1		
Q00-Q99		1			1	
Z00-Z99		1				
Ukupno	306	68	9	249	78	14

Analizom grupa dijagnoza bolesti osiguranika (Tabela 16) upućenih na liječenje u 2009.godini u **Ustanove za liječenje maligniteta i radioterapiju** najbrojniji su slučajevi (**175**) iz podgrupe Zloćudni tumori ženskih polnih organa (C51-C58), što je manje u odnosu na 2008.godinu kada su upućena **204** osiguranika. Povećan je broj upućenih osiguranika (**16**) zbog dijagnoza iz grupe Zloćudni tumori oka i pripojaka oka (C69-C72) u odnosu na 2008.godinu, kada je upućen samo jedan osiguranik. Značajno je smanjen broj osiguranika (**9**) upućenih zbog dijagnoza iz grupe Zloćudni tumori vezivnog i mekog tkiva (C45-C49) u toku 2009.godine u odnosu na 2008.godinu kada je upućeno **35** osiguranika.

8. Ustanove za nuklearnu medicinu

Tabela 17.

Klinika	UPOREDNI PRIKAZ								
	LIJEČENJE			KONTROLA			DIJAGNOSTIKA		
	2007	2008	2009	2007	2008	2009	2007	2008	2009
KCS Institut za nukl. medicinu BG	8	4	4			1		43	24
Institut za nuklearnu medicinu VMA BG	7	4	3				51	61	69
Centar za nuklearnu medicinu Vinča BG	4							11	
Ukupno	19	8	7	0	0	1	51	113	93

U toku **2009.**godine je ukupno upućeno **7** osiguranika na liječenje u ustanove za **nuklearnu medicinu**, dok je u toku **2008.**godine upućeno **8** osiguranika. **Na kontrolu** u 2009.godini je bio upućen jedan osiguranik, dok u 2008.godini nije bilo upućenih osiguranika. **Na dijagnostiku** su u toku 2009.godine upućena **93** osiguranika, što je smanjenje u odnosu na 2008.godinu kada je upućeno **113** osiguranika (Tabela17).

Tabela 18.

Klinika	LIJEČENJE			
	2008		2009	
	K.C.S.NST. ZA NUKLEARNU MEDICINU BEOGRAD	VMA-NST. ZA NUKLEARNU MEDICINU	K.C.S.NST. ZA NUKLEARNU MEDICINU BEOGRAD	VMA-NST. ZA NUKLEARNU MEDICINU
C00-C97	1		1	
D50-D89	1		1	
E00-E90	1	4		3
K00-K99			1	
M00-M99	1			
Z00-Z99			1	
Ukupno	4	4	4	3

Od sedam osiguranika upućenih na liječenje (Tabela 18), **4** ih je upućeno u KCS na Institut za nuklearnu medicinu, a **3** na VMA na Institut za nuklearnu medicinu. Analizom po grupama dijagnoza, najveći broj (**3**) upućenih je iz grupe Bolesti žljezda sa unutrašnjim lučenjem (E00-E90).

9. Ustanove za liječenje plućnih oboljenja i TBC

Tabela 19.

Klinika	UPOREDNI PRIKAZ								
	LIJEČENJE			KONTROLA			DIJAGNOSTIKA		
	2007	2008	2009	2007	2008	2009	2007	2008	2009
Institut za plućne bol. i TBC Srem. Kam.	9	5	3	3	2	3	1		
Institut za TBC i plućne bol. KCS BG	26	22	16	4	16	10	5	3	1
Klinika za pulmologiju VMA BG	13	32	6	4	5	5	4	3	
Ukupno	48	59	25	11	23	18	10	6	1

U toku **2009.**godine je ukupno upućeno **25** osiguranika na liječenje u ustanove za **liječenje plućnih bolesti i TBC**, dok je u toku **2008.**godine upućeno **59** osiguranika. **Na kontrolu** je u toku 2009.godine upućeno **18**, a u toku 2008.godine **23** osiguranika. **Na dijagnostiku** u toku 2009.godine upućen jedan osiguranik, dok je u toku 2008.godine bilo upućeno **6** osiguranika (Tabela 19).

Analizom grupa dijagnoza bolesti (Tabela 20) upućenih na liječenje u 2009.godini, **8** osiguranika su sa dijagnozom iz grupe Zloćudnih tumora (C00-C97), što je značajno smanjenje u odnosu na 2008.godinu kada je upućeno **25** osiguranika.

Tabela 20.

Klinika	LIJEČENJE					
	2008			2009		
	INST.ZA PLUĆNE BOL. I TBC SREM.KAM.	KCS INST. ZA TBC I PLUĆNE BOLESTI BGD	VMA-KL. ZA PULMOLOGIJU	INST.ZA PLUĆNE BOL. I TBC SREM.KAM.	KCS INST. ZA TBC I PLUĆNE BOLESTI BGD	VMA-KL. ZA PULMOLOGIJU
C00-C97	3	6	16	3	5	
D00-D48		1				1
D50-D89	1	5	2		4	3
E00-E90					1	
G00-G99					2	
I00-I99		4	4			
J00-J99	1	5	6		2	2
L00-99					1	
M00-M99			1		1	
R00-R99			3			
Z00-Z99		1				
Ukupno	5	22	32	3	16	6

10. Ustanove za liječenje oboljenja žljezda sa unutrašnjim lučenjem

Tabela 21.

Klinika	UPOREDNI PRIKAZ								
	LIJEČENJE			KONTROLA			DIJAGNOSTIKA		
	2007	2008	2009	2007	2008	2009	2007	2008	2009
Klinika za endokrinologiju VMA BG	7	10		1	5	3	1		1
Inst. za endok. dijab. i met.bol. KCS BG	86	80	81	33	33	35	22	10	10
Spec. zavod za štitnu žlijezdu Zlatibor	30	27	25	7	2	2	61	21	5
Ukupno	123	117	106	41	40	40	84	31	16

U toku **2009.**godine je ukupno upućeno **106** osiguranika na liječenje u ustanove za **liječenje oboljenja žljezda sa unutrašnjim lučenjem, dijabetesa...** dok je u toku **2008.**godine upućeno **117** osiguranika. **Na kontrolu** je u toku 2009.godine upućeno **jednak broj osiguranika kao** u toku 2008.godine (**40**). **Na dijagnostiku** je u toku 2009.godine upućeno **16** osiguranika dok je u toku 2008.godine upućen **31** osiguranik. (Tabela 21)

Analizom grupa dijagnoza bolesti osiguranika (Tabela 22) upućenih na liječenje u 2009.godini **63** slučajeva su iz grupe Bolesti žljezda sa unutrašnjim lučenjem (E00-E90), **14** slučajeva iz grupe Zloćudni tumori (C00-C97) i **18** slučajeva iz grupe Dobročudni tumori (D10-D36 i D44).

Tabela 22.

LIJEČENJE						
Klinika	2008			2009		
	KLINIKA ZA ENDOKRIN. VMA	KCS INST. ZA ENDOK. DIJAB. I MET. BOL. BG	SPEC. ZAVOD ZA ŠTITNU ŽLJEZDU ZLATIBOR	KLINIKA ZA ENDOKRIN. VMA	KCS INST. ZA ENDOK. DIJAB. I MET. BOL. BG	SPEC. ZAVOD ZA ŠTITNU ŽLJEZDU ZLATIBOR
C00-C97	5	21			14	
D10-D36, D44		20			18	
E00-E90	4	27	27		38	25
F00-F99		2			1	
G00-G99		1				
I00-I99	1	5			5	
M00-M99					2	
N00-N99		1			1	
Q00-Q99		1			2	
Z00-Z99		2				
Ukupno	10	80	27	0	81	25

Iz podgrupe Šećerna bolest (E10-E14) u KCS je upućeno **12** osiguranika, kao i šest osiguranika sa dijagnozom iz podgrupe Tumor žlijezde sa unutrašnjim lučenjem (D44).

11. Ustanove za liječenje oboljenja digestivnog sistema

Tabela 23.

Klinika	UPOREDNI PRIKAZ								
	LIJEČENJE			KONTROLA			DIJAGNOSTIKA		
	2007	2008	2009	2007	2008	2009	2007	2008	2009
Klinika za gastroenterologiju VMA BG	68	81	86	13	9	12	6	15	19
Institut za digestivne bolesti KCS BG	56	56	56	19	15	17	4	11	9
Ukupno	124	137	142	32	24	29	10	26	28

U toku **2009.**godine ukupno je upućen **142** osiguranik na liječenje u ustanove za **liječenje oboljenja digestivnog sistema**, dok je u toku **2008.**godine upućeno **137** osiguranika. **Na kontrolu** je u toku 2009.godine upućeno **29**, a u toku 2008.godine **24** osiguranika. **Na dijagnostiku** je u toku 2009.godine upućeno **28** osiguranika (Tabela 23).

Tabela 24.

LIJEČENJE				
Klinika	2008		2009	
	VMA KLIN. ZA GASTROENT	INSTITUT ZA DIG. BOLESTI KCS BG	VMA KLIN. ZA GASTROENT	INSTITUT ZA DIG. BOLESTI KCS BG
A00-A99			1	
B00-B99	3			
C00-C97	34	27	26	27
D00-D48	5	1	3	2
E00-E90	1			1
F00-F99	1		1	
G00-G99	1			
I00- I99		2	2	1
J00-J99		1		
K00-K93	33	24	47	22
M00-M99	1			
N00-N99			1	1
R00-R99	1	1	3	2
S00-S99			1	
T00-T98			1	
Z00-Z99	1			
Ukupno	81	56	86	56

Tabela 25.

LIJEČENJE						
Grupe dijagnoza MKB	Dijagnoza	Konzilijum	2008		2009	
			VMA KLIN.ZA GASTROENT	INSTIT. ZA DIG. BOL KCS BG	VMA KLIN.ZA GASTROT	INSTIT. ZA DIG. BOL KCS BG
K20	Zapaljenje jednjaka	hirurška kl.		2		
K21	Želudačno jednjačko povraćanje	interna kl.			5	1
K22	Druge bolesti jednjaka	interna kinika	6	2	4	
K26	Grizlica želuca	hirurška kl.				2
K27	Peptička grizilica, neoznačene lokacije	interna kl.				1
K30	Poremećeno varenje	interna kl.	1			
K31	Druge bolesti želuca	interna kl.	1		2	
K35	Akutno zapaljenje slijepog crijeva	hirurška kl.		1		
K50	Cronova bolest	interna kinika konz.gastroenterol.	1	1	7	
K51	Zapaljenje debelog crijeva sa grizlicama	interna kinika konz.gastroenterol.	2	1	2	3
K52	Druga nezarazna zapaljenja želuca, ...	interna kl.				1
K55	Bolesti krvnih sudova crijeva	hirurška kl.	1			
K56	Paraliza ili začepljenje crijeva	hirurška kl.	1			2
K57	Vrećasta proširenja crijeva	interna kl.			1	
K58	Sindrom nadraženog crijeva	konz.gastroenterol.		1	1	
K60	Prskotina i fistula čmara i prskotina	hirurška kl.		1		1
K62	Bolesti zadnjeg crijeva	hirurška kl.			1	
K63	Druge bolesti crijeva	hirurška kl.	1		2	
K71	Bolest jetre uzrokovana toksinima	interna kl.		1		1
K72	Nedovoljna funkcija jetre	interna kinika			2	1
K73	Hronično zapaljenje jetre	nije naveden		2		
K74	Fibroza i ciroza jetre	interna kinika	8	6	3	3
K75	Zapaljenske bolesti jetre	interna kl.			1	
K76	Druge bolesti jetre	interna kl.	1	1		
K80	Kamen i zapaljenje žučne kesice	interna kinika hirurška kl.		1	3	1
K81	Zapaljenje žučne kese	hirurška kl.		1		1
K82	Druge bolesti žučne kese	interna kl.	1			
K83	Druge bolesti žučnih kanala	interna kl.			1	
K85	Zapaljenje i druge bolesti gušterače	hirurška kl.	4		2	1
K86	Druge bolesti gušterače	interna kl.	3		7	1
K90	Loša apsorpcija u crijevima	interna kinika		1		
K91	Bolesti organa za varenje poslije interv.	interna kl.	1	1	1	
K92	Druge bolesti organa za varenje	interna kinika konz.gastroenterol.	1	1	2	2
Ukupno			33	24	47	22

Analizom grupa dijagnoza bolesti osiguranika (Tabela 24) upućenih na liječenje u 2009.godini **69** slučajeva su iz grupe Bolesti sistema za varenje (K00-K93), a **53** slučaja iz grupe Zloćudni tumori (C00-C97).

Na pojedine klinike upućivanje za iste dijagnoze vrši više konzilijuma (konzilijum hirurga, konzilijum specijalista interne medicine, konzilijum gastroenterologa). Karakteristično je da konzilijum hirurga osiguranike sa dijagnozama iz grupe Zloćudni tumori (C00-C97) upućuje u Institut za digestivne bolesti KCS (22 od 24), dok je konzilijum specijalista interne medicine 22 osiguranika od 26 iz iste grupe uputio na VMA-Klinika za gastroenterologiju (Tabela 25) .

12. Ustanove za liječenje bolesti krvi i krvotvornih organa

Tabela 26.

Klinika	UPOREDNI PRIKAZ								
	LIJEČENJE			KONTROLA			DIJAGNOSTIKA		
	2007	2008	2009	2007	2008	2009	2007	2008	2009
Institut za hematologiju KCS BG	15	33	26	17	16	14	17	12	9
Klinika za hematologiju VMA BG	78	133	122	67	117	185	7	15	14
Ukupno	93	166	148	84	133	199	24	27	23

U toku **2009.**godine su ukupno upućena **148** osiguranika na liječenje u ustanove za **liječenje bolesti krvi i krvotvornih organa**, dok je u toku **2008.**godine upućeno **166** osiguranika. **Na kontrolu** je u toku **2009.**godine upućeno **199**, a u toku **2008.**godine **133** osiguranika. **Na dijagnostiku** su u toku **2009.**godine upućena **23** osiguranika, a u toku **2008.**godine **27** osiguranika (Tabela 26).

Tabela 27.

Klinika	LIJEČENJE			
	2008		2009	
	KCS INST. ZA HEMATOLOGIJU BG	VMA- KL. ZA HEMATOLOG.	KCS INST. ZA HEMATOLOGIJU BG	VMA- KL. ZA HEMATOLOG.
C00-C97	22	112	17	92
D00-D48	8	17	6	17
E00-E90	2			
I00-I99	1			
K00-K93				2
N00-N99				1
R00-R99		1	3	3
Z00-Z99		3		7
Ukupno	33	133	26	122

Analiza po grupama dijagnoza osiguranika upućenih na liječenje u 2009.godini, pokazala je da je na liječenje u KCS na Institut za hematologiju upućeno **26** osiguranika i **122** osiguranika na Kliniku za hematologiju VMA. Od ukupno 152 upućena osiguranika, **109** su sa dijagnozama iz grupe Zloćudni tumori (C00-C97), tabela 27.

13. Ustanove za liječenje tropskih i infektivnih oboljenja

Tabela 28.

Klinika	UPOREDNI PRIKAZ								
	LIJEČENJE			KONTROLA			DIJAGNOSTIKA		
	2007	2008	2009	2007	2008	2009	2007	2008	2009
Institut za tropske i infek. bol. KCS BG	7	15	7	19	7	1	9	6	4
Klinika za infektivne bolesti VMA BG	9	8	15			1			2
Klinika za infektivne bolesti KC NS			1						
Ukupno	16	23	23	19	7	2	9	6	6

U toku **2009.**godine ukupno su upućena **23** osiguranika na liječenje u ustanove za **liječenje infektivnih bolesti**, kao i u toku **2008.**godine. **Na kontrolu** su u toku 2009.godine upućena **2**, a u toku 2008.godine **7** osiguranika. **Na dijagnostiku** je u toku 2009.godine upućeno **6** osiguranika kao i u toku 2008.godine.

Analiza po dijagnozama osiguranika upućenih na liječenje u 2009.godini je pokazala da je najveći broj upućenih slučajeva (**9**) iz grupe Infekcije uzrokovane virusima, parazitima i gljivična oboljenja (B00-B99) i **6** osiguranika sa dijagnozom Groznica nepoznatog porijekla (R50), što je skoro isti broj kao i u 2008.godini (Tabela 29).

Tabela 29.

Klinika	LIJEČENJE			
	2008		2009	
	KCS INST. ZA INFEKT.I TROP.BOL. BG	KLINIKA ZA INFEKT.BOL VMA	KCS INST. ZA INFEKT.I TROP.BOL. BG	KLINIKA ZA INFEKT.BOL VMA
A00-A99	1			1
B00-B99	7	1	3	6
G00-G99	1			1
I00-I99		1		
J00-J99				1
K00-K93	1			2
M00-M99		2		
N00-N99	1			
R00-R99	4	3	2	4
W57		1		
Z00-Z99			2	
Ukupno	15	8	7	15

14. Ustanove za liječenje bolesti uha, grla i nosa

Tabela 30.

Klinika	UPOREDNI PRIKAZ								
	LIJEČENJE			KONTROLA			DIJAGNOSTIKA		
	2007	2008	2009	2007	2008	2009	2007	2008	2009
Institut za ORL i maksilof. hir. KCS BG	66	65	73	15	27	40	6	7	6
Klinika za maksilofacijalnu hir. VMA BG	80	101	101	34	27	47	2	2	2
Klinika za uho, grlo i nos VMA BG	28	19	23	14	8	7	1	1	
Klinika za uho, grlo i nos KC NS	5	8	7	4	8	5		1	
Ukupno	179	193	204	67	70	99	9	11	8

U toku 2009.godine je ukupno upućeno na liječenje bolesti uha, grla, nosa i maksilofacijalne regije 204 osiguranika dok je u toku 2008.godine upućeno 193 osiguranika. Na kontrolu je u toku 2009.godine upućeno 99 a u toku 2008.godine 70 osiguranika. Na dijagnostiku je u toku 2009.godine je upućeno 8 osiguranika i u toku 2008.godine takođe 11 osiguranika (Tabela 30).

Tabela 31.

Klinika	LIJEČENJE							
	2008				2009			
	KCS INSTITUTE ZA ORL I MAKSILOF. HIR. BG	VMA-KL.ZA MAKSILOF. HIR.	KLINIKA ZA UHO, GRLO I NOS VMA BG	KLINIKA ZA UHO, GRLO I NOS KC NS	KCS INSTITUTE ZA ORL I MAKSILOF. HIR. BG	VMA-KL.ZA MAKSILOF. HIR.	KLINIKA ZA UHO, GRLO I NOS VMA BG	KLINIKA ZA UHO, GRLO I NOS KC NS
C00-C97	21	38	7	2	18	65	5	4
D00-D48	4	18			10	8	1	
E00-E90	1			1	1			
G00-G99	7	8			3	1		
H00-H95	17		3		14		3	
J00-J99	6		7	2	12	1	14	3
K00-K93	2	16	1			7		
M00-M99						1		
Q00-Q99		5	1	2	4	12		
R00-R99	3				2			
S00-S99	3	15			5	6		
T00-T98					1			
Z00-Z99	1	1		1	3			
Ukupno	65	101	19	8	73	101	23	7

Analizom grupa dijagnoza bolesti osiguranika (Tabela 31) upućenih na liječenje u 2009.godini, 111 osiguranika su sa dijagnozama iz grupe Tumori (C00-D48), 30 osiguranika sa dijagnozama iz grupe Bolesti sistema za disanje (J00-J99), 17 osiguranika sa dijagnozama iz grupe Bolesti oka (H00-H95) i 16 osiguranika sa dijagnozama iz grupe Urođene anomalije (Q00-Q99).

Tabela 32.

Grupe dijagnoza MKB	Dijagnoze	LIJEČENJE			
		2008		2009	
		KCS INSTITUTE ZA ORL I MAKSILOF. HIR. BG	VMA-KL.ZA MAKSILOF. HIR.	KCS INSTITUTE ZA ORL I MAKSILOF. HIR. BG	VMA-KL.ZA MAKSILOF. HIR.
H60	Zapaljenje spoljašnjeg uha	1			
H65	Negnojno zapalj. srednjeg uha	2		1	
H66	Gnojno zapalj. srednjeg uha	1			
H72	Otvor bubne opne	1			
H90	Gluvoća	12		12	
H95	Bolesti uva i mastoidnog nast.			1	
	Bolesti usta, pljuvačnih žlijezda i vilica				
K07	Anomalija zuba i kostiju lica		14		4
K06	Druge bolesti desni	1			
K09	Ciste usta	1			
K10	Druge bolesti vilica		2		3
Ukupno		19	16	14	7

Analizom grupa dijagnoza bolesti osiguranika upućenih na liječenje u 2009.godini, utvrđeno je da su **4** osiguranika sa dijagnozom iz grupe Anomalije zuba i kostiju lica (K07), a **3** osiguranika sa dijagnozom iz grupe Druge bolesti vilica (K10), dok je u toku 2008.godine upućeno **14** osiguranika sa dijagnozom iz grupe Anomalije zuba i kostiju lica (K07) i **4** osiguranika sa dijagnozama K06, K09 i K10 (Tabela 32).

15. Ustanove za liječenje oboljenja mokraćno polnog sistema

Tabela 33.

Klinika	UPOREDNI PRIKAZ								
	LIJEČENJE			KONTROLA			DIJAGNOSTIKA		
	2007	2008	2009	2007	2008	2009	2007	2008	2009
Institut za urologiju i nefrologiju KCS BG	120	255	312	26	50	70	12	34	10
Klinika za nefrologiju VMA BG	39	40	21	29	19	8	2	3	1
Klinika za urologiju VMA BG	20	12	25	8	4	1	8	3	5
Ukupno	179	307	358	63	73	79	22	40	16

U toku **2009.**godine su ukupno upućena **358** osiguranika na liječenje u ustanove za **liječenje oboljenja mokraćno-polnog sistema**, dok je u toku **2008.**godine upućeno **307** osiguranika. **Na kontrolu** je u toku 2009.godine upućeno **79**, a u toku 2008.godine **73** osiguranika. **Na dijagnostiku** je u toku 2009.godine upućeno **16** osiguranika što je značajno smanjenje u odnosu na 2008.godinu kada je upućeno **40** osiguranika (Tabela 33).

Tabela 34.

Klinika	LIJEČENJE					
	2008			2009		
	KCS INSTITUT ZA UROLOGIJU I NEFROLOGIJU BG	VMA KLINIKA ZA NEFROLOGIJU	VMA KLINIKA ZA UROLOGIJU	KCS INSTITUT ZA UROLOGIJU I NEFROLOGIJU BG	VMA KLINIKA ZA NEFROLOGIJU	VMA KLINIKA ZA UROLOGIJU
C45-C97	63		8	150		14
D00-D48	4			12		5
E00-E90		1			1	
I00-I99	3	1		2		
M00-M99					1	
N00-N99	161	29	4	124	15	6
Q00-Q99				1		
R00-R99				2		
S00-S99				1		
Z00-Z99	24	9		20	4	
Ukupno	255	40	12	312	21	25

Analizom grupa dijagnoza bolesti osiguranika (Tabela 34) upućenih na liječenje u toku 2009.godine, **164** osiguranika su sa dijagnozama iz grupe Zloćudnih tumora (C00-C97), **145** iz grupe Bolesti mokraćno-polnog sistema (N00-N99) i **24** iz grupe Faktori koji utiču na zdravstveno stanje i kontakt sa zdravstvenom službom (Z00-Z99).

Tabela 35.

LIJEČENJE					
Grupe dijagnoza MKB	Dijagnoza	2008		2009	
		KCS INST. ZA UROLOGIJU I NEFROLOGIJU BEOGRAD	VMA KLINIKA ZA UROLOGIJU	KCS INST. ZA UROLOGIJU I NEFROLOGIJU BEOGRAD	VMA KLINIKA ZA UROLOGIJU
C15-C26	Zloćudni tumori organa za dis.			2	
C45-C49	Zloćudni tumori vezivnog tkiva				1
C51-C58	Zloćudni tumori žen.pol.organa	2	1	3	
C60-C63	Zloćudni tumori muš.pol.organa	47	3	66	1
C64-C68	Zloćudni tumori sist. za mokr.	14	4	75	11
C76-C80	Sekundarni zloćudni tumori			1	1
C81-C96	Zloćudni tumori lim.i krvot.tkiva			3	
Ukupno		63	8	150	14

Detaljnijom analizom osiguranika sa dijagnozama iz grupe Zloćudnih tumora utvrđeno je da je na liječenje upućeno **86** osiguranika sa dijagnozama iz podgrupe Zloćudni tumori sistema za mokrenje (C64-C68), što je znatno povećanje u odnosu na 2008.godinu (**18**), tabela 35.

Tabela 36.

LIJEČENJE							
Grupe dijagnoza MKB	Dijagnoza	2008			2009		
		KCS INST. ZA UROLOGIJU I NEFROL. BEOGRAD	VMA KLINIKA ZA NEFROL.	VMA KLINIKA ZA UROLOGIJU	KCS INST. ZA UROLOGIJU I NEFROL. BEOGRAD	VMA KLINIKA ZA NEFROL.	VMA KLINIKA ZA UROLOGIJU
N00-N08	Bolesti glomerula bubrega	8			4	2	
N10-N16	Bolesti kanalića bubrega	3		1	3		2
N17-N19	Nedovoljna funkcija bubr,	38	29		24	12	1
N20-N23	Mokraćni kamenci	98		1	77	1	3
N25-N29	Drugi poremećaji bubrega	1			2		
N30-N39	Druge bolesti mokr. sist.	7		2	4		
N40-N51	Bolesti muških pol.organa				6		
N80-N98	Nezap.bol. pol. organ žene	2			1		
N99	Druge bolesti mok-pol.sist	4			3		
Ukupno		161	29	4	124	15	6

U toku 2009.godine upućen je na liječenje **81** osiguranik sa dijagnozama iz podgrupe Mokraćni kamenci (N20-N23), što je manji broj u odnosu na 2008.godinu (**99**), tabela 36.

16. Ustanove za liječenje neuroloških oboljenja

Tabela 37.

Klinika	UPOREDNI PRIKAZ								
	LIJEČENJE			KONTROLA			DIJAGNOSTIKA		
	2007	2008	2009	2007	2008	2009	2007	2008	2009
Upućena djeca									
Klinika za neurol. i psihij. djece i oml. BG	27	43	24	43	32	32	10	16	7
Zavod za cerebralnu paralizu BG	2	5		1		2			
Upućeni odrasli									
Bol. za prevenciju i liječ. cer. Sveti Sava	4	14	2						
Klinika za neurologiju VMA BG	6	7	6	3	2		11	1	4
Institut za neurologiju KCS BG	12	15	18	1	4	10	30	18	27
Institut za neurologiju KC NS	1	1							
Ukupno	52	85	50	48	38	44	51	35	38

Broj upućene djece na liječenje u **ustanove za liječenje neuroloških oboljenja** u 2009.godini (**24**) je smanjen u odnosu na 2008.godinu (**48**). Na kontrolu su upućena **34** djeteta, dok je broj upućene djece na dijagnostiku u 2009.godini (7) takođe manji u odnosu na 2008.godinu (**16**), tabela 37.

U **ustanove za liječenje neuroloških oboljenja**, u toku 2009.godine na liječenje je ukupno upućeno **26** odraslih osiguranika, što je manji broj u odnosu na 2008.godinu, kada je upućeno **36** osiguranika. Neznatno je povećan broj osiguranika upućenih na kontrolu u 2009.godini (**10**) u odnosu na 2008.godinu kada je upućeno **6** osiguranika. Na dijagnostiku je u toku 2009.godine upućen **31** odrasli osiguranik, što je povećanje u odnosu na 2008.godinu, kada je upućeno **19** osiguranika.

Tabela 38.

Grupe dijagnoza MKB	LIJEČENJE									
	2008						2009			
	KCS INSTIT. ZA NEUROL BG	VMA KLINIK ZA NEUROLOGIJU	BOLNICA ZA PREV. LIJEČ. CER. SVETI SAVA	ZAVOD ZA CEREB. PARAL. BG	KLINIKA ZA NEUR. I PSIH. DJECE I OMLAD BG	KC NS INSTIT ZA NEUROLOGIJU	KCS INSTIT. ZA NEUROL BG	VMA KLINIK ZA NEUROLOGIJU	BOLNICA ZA PREV. LIJEČ. CER. SVETI SAVA	KLINIKA ZA NEUR. I PSIH. DJECE I OMLAD .BG
C00-C97							1			
D00-D48							1			
F00-F99	1				3					4
G00-G99	13	5		5	38		13	6		17
I00-I99	1		14			1	1		2	1
M00-M99		1					1			
Q00-Q99					2					
R00-R99		1					1			2
Ukupno	15	7	14	5	43	1	18	6	2	24

Najviše upućenih odraslih osiguranika (**18**) je liječeno u Institutu za neurologiju KCS, a djece u Klinici za neurologiju i psihijatriju djece i omladine (24), tabela 38.

17. Ustanove za liječenje psiholoških i psihijatrijskih oboljenja

Tabela 39.

Klinika	UPOREDNI PRIKAZ								
	LIJEČENJE			KONTROLA			DIJAGNOSTIKA		
	2007	2008	2009	2007	2008	2009	2007	2008	2009
Liječenje psiholoških oboljenja i govorne patologije djece									
Institut za eksplo. fon. patol. govora BG	4	13	17	1	1	5			1
Zavod za psihofiziol. por. i gov. patol. BG	56	33	16	15	10	4	1	1	
Liječenje psihijatrijskih oboljenja									
Institut za mentalno zdravlje BG	27	24	11	21	12	6		2	
Neuropsih. bolnica Laza Lazarević BG	7	3	5		2				
Institut za psihijatriju KCS BG	9	2	2	2	2	2	1		1
Klinika za psihijatriju VMA BG	3	9	2	5	4	5			
Institut za neuropsih. i ment. zdr. KC NS						1			
Zavod za bolesti zavisnosti BG	1		1						
Ukupno	107	84	54	44	31	23	2	3	2

U ustanove za liječenje psiholoških i psihijatrijskih oboljenja u toku 2009.godine upućena su **54** osiguranika, što je manje u odnosu na **84** osiguranika upućena u 2008.godini, zbog manjeg broja upućene djece u ustanove za liječenje psiholoških oboljenja i patologije govora djece i odraslih osiguranika u Institut za mentalno zdravlje BG (Tabela 39).

Tabela 40.

LIJEČENJE				
Grupe dijagnoza MKB	2008		2009	
	ZAV. ZA PSIHO FIZIOL. POREM. I GOV. PATOL. BG	INST. ZA EKSP.FON PATOL.GOVORA	ZAV. ZA PSIHO FIZIOL. POREM. I GOV. PATOL. BG	INST. ZA EKSP.FON PATOL.GOVORA
F00-F99	28	12	13	16
G00-G99	3		1	
H00-H99				1
P00-P99	1			
Q00-Q99			1	
R00-R99	1	1	1	
Ukupno	33	13	16	17

Analizom grupa dijagnoza bolesti za djecu upućenu na liječenje psihopatoloških poremećaja i patologije govora, **13** djece je upućeno u Zavod za psihofiziološke poremećaje i govornu patologiju, a **16** djece u Institut za eksplorativnu fonijatrijsku patologiju govora (Tabela 40).

Tabela 41.

LIJEČENJE										
Grupe dijagnoza MKB	2008					2009				
	INST.ZA MENTALNO ZDRAVLJE BG	KCS INST. ZA PSIHIJATR BG	NEUROP. BOL.LAZA LAZAREVIĆ BG	VMA KLINIKA ZA PSIHIJAT	ZAVOD ZA BOL. ZAVISNOS .BG	INST.ZA MENTALN ZDRAVLJ BG	KCS INST. ZA PSIHIJAT BG	NEUROP. BOL.LAZA LAZAR BG	VMA KLINIKA ZA PSIHIJAT.	INST.ZA MENTALN ZDRAVLJ BG
F00-F99	22	2	3	9		10	2	5	2	1
G00-G99						1				
H00-H59	1									
R00-R99	1									
Ukupno	24	2	3	9	0	11	2	5	2	1

Najviše i to **11** osiguranika upućeno je na Institut za mentalno zdravlje Beograd, od ukupno **21** upućenog psihijatrijskog slučaja (Tabela 41).

18. Ustanove za liječenje očnih bolesti

Tabela 42.

Klinika	UPOREDNI PRIKAZ								
	LIJEČENJE			KONTROLA			DIJAGNOSTIKA		
	2007	2008	2009	2007	2008	2009	2007	2008	2009
Institut za očne bolesti KCS BG	130	150	129	48	71	93	1	1	11
Klinika za očne bolesti KC NS	21	6	12			6	3		
Klinika za oftalmologiju VMA BG	409	469	353	131	155	124	11	14	8
Ukupno	560	625	494	179	226	223	15	15	19

U toku **2009.**godine je ukupno upućeno **494** osiguranika na liječenje u ustanove za **liječenje očnih bolesti**, dok je u toku **2008.**godine upućeno **625** osiguranika. **Na kontrolu** je u toku 2009.godine upućeno **223**, a u toku 2008.godine **226** osiguranika. **Na dijagnostiku** je u toku 2009.godine upućeno **19** osiguranika, a u toku 2008.godine **15** osiguranika (Tabela 42).

Tabela 43

Klinika	LIJEČENJE					
	2008			2009		
	KCS INST. ZA OČNE BOLESTI	KC NOVI SAD KLINIKA ZA OČNE BOLESTI	VMA-KLINIKA ZA OFTALMOLOGIJU	KCS INST. ZA OČNE BOLESTI	KC NOVI SAD KLINIKA ZA OČNE BOLESTI	VMA-KLINIKA ZA OFTALMOLOGIJU
C00-C97	10		1	6		3
D00-D48	16			9		
H00-H06	22			5		
H10-H13			1	2		
H15-H22	21		7	5		2
H25-H28	9		114	19		119
H30-H36	45	6	282	52	12	178
H40-H42	4		10	7		9
H43-H45			13	4		16
H46-H48	1		1			1
H49-H52	1		5	3		6
H53-H54				1		
H55-H59						1
Q00-Q99	14		1	5		1
S00-S99	6		21	7		11
T00-T98			1	2		
Z00-Z99	1		12	2		6
Ukupno	150	6	469	129	12	353

Analizom grupa dijagnoza bolesti osiguranika upućenih na liječenje u 2009.godini **442** osiguranika je sa dijagnozama iz grupe Bolesti oka i pripojaka oka (H00-H59), **18** iz grupe Povrede (S00-S99) i **18** iz grupe Tumori (C00-D89). Detaljnijom analizom dijagnoza se vidi da je najviše osiguranika (**242**) sa dijagnozama iz podgrupe Bolesti sudovnjače i mrežnjače (H30-H36).

Dva osiguranika upućena u 2009.godini su sa dijagnozom H25.0 (Cataracta senilis), jedan osiguranik sa dijagnozom H52.2 (Astigmatismus) i jedan osiguranik sa dijagnozom H53.0 (Slabovidost bez gubitka vida). Najviše osiguranika je upućeno na VMA-Klinika za oftalmologiju (**353**) i **129** u KCS-Institut za očne bolesti (Tabela 43).

19. Ustanove za liječenje kožnih bolesti

Tabela 44.

Klinika	UPOREDNI PRIKAZ								
	LIJEČENJE			KONTROLA			DIJAGNOSTIKA		
	2007	2008	2009	2007	2008	2009	2007	2008	2009
Klinika za dermatovenerologiju VMA BG	17	20	14	7	9	4	2	4	2
Institut za kožne bolesti KCS BG	27	18	15	12	6	10		1	
Ukupno	44	38	29	19	15	14	2	5	2

U toku 2009.godine je ukupno upućeno **29** osiguranika na liječenje u ustanove za **liječenje kožnih bolesti**, dok je u toku 2008.godine upućeno **38** osiguranika. Na **kontrolu** je u toku 2009.godine upućeno **14**, a u toku 2008.godine **15** osiguranika. Na **dijagnostiku** su u toku 2009.godine upućena **2** osiguranika, a u toku 2008.godine **5** osiguranika (Tabela 44).

Tabela 45

Klinika	LIJEČENJE			
	2008		2009	
	KLINIKA ZA DERMATOVE NEROLOGIJU VMA BG	INSTITUT ZA KOŽNE BOLESTI KCS BG	KLINIKA ZA DERMATOVE NEROLOGIJ U VMA BG	INSTITUT ZA KOŽNE BOLESTI KCS BG
C00-C97	1		1	2
I00-I99	1			
L00-L99	18	15	12	11
M00-M99			1	
Q00-Q99		3		2
Ukupno	20	18	14	15

Analizom grupa dijagnoza bolesti, od ukupno **29** upućena osiguranika na liječenje, **23** je sa dijagnozama iz grupe Bolesti kože i potkožnog tkiva (L00-L99). Dva osiguranika su upućena pod dijagnozom L50/Koprivnjača (Tabela 45).

20. Ustanove za liječenje neurohirurških slučajeva

Tabela 46.

Klinika	UPOREDNI PRIKAZ								
	LIJEČENJE			KONTROLA			DIJAGNOSTIKA		
	2007	2008	2009	2007	2008	2009	2007	2008	2009
Institut za neurohirurgiju KCS BG	154	154	161	53	52	67	1		2
Klinika za neurohirurgiju VMA BG	18	13	10	6	3	4			
Ukupno	172	167	171	59	55	71	1	0	2

U toku 2009.godine bio je ukupno upućen **171** osiguranik na liječenje u ustanove za **liječenje neurohirurških slučajeva**, dok je u toku 2008.godine upućeno **167**

osiguranika. **Na kontrolu** je u toku 2009.godine upućeno **71** a u toku 2008.godine **55** osiguranika. **Na dijagnostiku** su u toku 2009.godine upućena dva osiguranika, dok u 2008.godini nije bilo upućenih (Tabela 46).

Tabela 47.

LIJEČENJE				
Klinika	2008		2009	
	KCS INST.ZA NEUROHIRURGIJU BG	VMA KLINIK ZA NEUROHIRURGIJU	KCS INST.ZA NEUROHIRURGIJU BG	VMA KLINIK ZA NEUROHIRURGIJU
C00-C97	38	4	32	1
D00-D48	32		28	1
E00-E90			1	
G00-G99	18		12	
H00-H95	2			
I00-I99	36	2	61	
M00-M99	11	5	11	6
Q00-Q99	11		6	
R00-R99			1	
S00-S99	4	2	7	2
Z00-Z99	2		2	
Ukupno	154	13	161	10

Analizom grupa dijagnoza bolesti osiguranika upućenih na liječenje neurohirurških slučajeva u 2009.godini, **62** su sa dijagnozama iz **grupe Tumori (C00-D89)**. Iz **grupe Bolesti krvnih sudova mozga (I60-I69)** upućen je **61** osiguranik sa dijagnozom krvarenja ili infarkta mozga. Najveći broj osiguranika je upućen u KCS-Institut za neurohirurgiju (**161**), tabela 47.

21. Ustanove za liječenje velikih opekotina i njihovih posljedica

Tabela 48.

Klinika	UPOREDNI PRIKAZ								
	LIJEČENJE			KONTROLA			DIJAGNOSTIKA		
	2007	2008	2009	2007	2008	2009	2007	2008	2009
Klinika za plast. hir. i opekotine VMA BG	18	25	18	5	9	2			
Centar za plast. i rekon. hir. KCS BG	3	7			1				
Ukupno	21	32	18	5	10	2	0	0	0

U toku **2009.godine** ukupno je upućeno **18** osiguranika na liječenje u ustanove za **liječenje velikih opekotina**, dok su u toku **2008.godine** upućena **32** osiguranika. **Na kontrolu** su u toku 2009.godine upućena **2**, a u toku 2008.godine **10** osiguranika (Tabela 48)

U toku 2009.godine liječeno je **18** osiguranika, povrijeđenih ili oboljelih, kojima je bila neophodna intervencija iz plastične ili rekonstruktivne hirurgije na VMA Klinici za plastičnu hirurgiju i opekotine, što je manje nego u 2008.godini (**25**), a ni jedan u Centru za plastičnu i rekonstruktivnu hirurgiju KCS (u 2008.godini **7**) (Tabela 49).

Tabela 49.

LIJEČENJE				
Grupe dijagnoza MKB	Dijagnoza	2008		2009
		KL.ZA PLAST.HIRURGIJU I OPEKOTINE VMA BG	CENTAR ZA PLASTIČNU I REKONSTRUKTIVNU HIRURGIJU KCS BG	KL.ZA PLAST.HIRURGIJU I OPEKOTINE VMA BG
C00-C97	Zloćudni tumori	7		4
G00-G99	Bolesti nervnog sistema	1		
J00-J99	Bolesti sistema za disanje	1		
K00-K93	Bolesti organa za varenje	1		1
L00-L99	Bolesti kože	3		
M00-M99	Bolesti mišićno koštanog sist			2
Q00-Q99	Urođene anomalije	5		1
S00-S99	Povrede	3		6
T00-T98	Opekotine	4	4	1
Z00-Z99	Faktori koji utiču na zdrav. stanje i kontakt sa zdr.sl.		3	3
Ukupno		25	7	18

22. Ostali centri u Beogradu (KBC, KCS, VMA i zavodi)

U ostale centre u Beogradu nije upućen značajan broj osiguranika, osim u KBC Zvezdara, gdje je u 2009.godini upućeno **101** osiguranika, od čega je **79** osiguranika upućeno zbog Bolesti oka (H00-H59).

Tabela 50.

Klinika	LIJEČENJE 2008					
	INSTITUT ZA NEONATO L. BEOGRAD	KBC BEŽ. KOSA	KBC DEDINJE	KBC ZEMUN	KBC ZVEZDARA	KCS POLIKLINIKA
B00-B99				1		
C00-C97		5			2	2
F00-F99			1			
H00-H59	16				40	
H60-H95					4	
I00-I99		1				
K00-K93		1	2	1	1	
N00-N99					7	
Q00-Q99	3	1			2	
S00-S99		1		1	3	
Z00-Z99					3	
Ukupno	19	9	3	3	62	2

Tabela 51.

Klinika	LIJEČENJE 2009					
	INSTITUT ZA NEONATO L. BEOGRAD	KBC BEŽ. KOSA	KBC DEDINJE	KBC ZEMUN	KBC ZVEZDARA	KCS POLIKLINIKA
B00-B99						
C00-C97		2			1	1
D00-D48		1	2			
F00-F99						
H00-H59	14				79	
H60-H95					5	
I00-I99		4				
K00-K93		1			1	3
N00-N99					5	
Q00-Q99						
O00-O99			1	1		
S00-S99				1	7	2
T00-T98					2	
Z00-Z99	1	1			1	
Ukupno	15	9	3	3	101	6

U tabelama 52 i 53 je prikazan broj upućenih 2008/2009 na ostale klinike KCS i VMA, dva Zavoda i na Stomatološki fakultet:

- 92 upućena u 2008.godini
- 86 upućenih u 2009.godini.

Tabela 52.

Klinika	LIJEČENJE 2008								
	KCS URGENTNI CENTAR	KCS INS.ZA ALERG.I IMUN. BG	VMA KLINIKA ZA FIZIKALNU MEDICINU I REHABILITAC IJU	VMA KLINIKA ZA STOMATOL OGIJU	VMA KLINIKA ZA URGENTNU INTERNU MEDICINU	VMA KLINIKA ZA URGENTN U TOKSIKOL OGIJU	ZAVOD ZA IMUNOLOGI JU I VIRUSOLO G.TORLAK	ZAVOD ZA TRANSFUZI JU KRVI	STOMATOL OŠKI FAKULTET BGD
A00-A99					1				
C00-C97									8
D00-D48	1								3
F00-F99									1
G00-G99	2								
I00-I99	5				6				
J00-J99		1							
K00-K93	1			5					18
L00-L99		6							2
M00-M99							1	4	
N00-N99	2							2	
Q00-Q99				2					5
R00-R99	2								
S00-S99	5								3
T00-T98		1				1			
Z00-Z99			2					2	
Ukupno	18	8	2	7	7	1	1	8	40

Tabela 53.

Klinika	LIJEČENJE 2009									
	KCS URGENTNI CENTAR	KCS INS.ZA ALERG.I IMUN. BG	VMA KLINIKA ZA FIZIKALNU MEDICINU I REHABILITAC IJU	VMA INSTITUT ZA MEDICINS KA ISTRAŽIV.	VMA KLINIKA ZA STOMAT OLOGIJU	VMA KLINIKA ZA URGENTNU INTERNU MEDICINU	VMA KLINIKA ZA URGENTNU TOKSIKOLO GIJU	ZAVOD ZA IMUNOLO GIJU I VIRUSOLO G.TORLAK	ZAVOD ZA TRANSF UZIJU KRVI	STOMATOL OŠKI FAKULTET BGD
B00-B99	1									
C00-C97	1									2
D00-D48									3	1
D50-D99	1									
E00-E90	1									
G00-G99	1		1							1
I00-I99			1			2		1		
J00-J99		1								
K00-K93	6	2			3	2				13
L00-L99		4								1
M00-M99		2							6	
N00-N99									4	
Q00-Q99										3
R00-R99										1
S00-S99	5				1					4
T00-T98		1					1			
Z00-Z99	1			1					7	
Ukupno	17	10	2	1	4	4	1	1	20	26

23. Ostali centri u Srbiji (ZC i MC)

U ostale centre u Srbiji je 64 upućena na liječenje u 2008.godini dok je u 2009.godini 73 upućena. (uporedni prikaz 2008/09 u tabelama 54, 55, 56 i 57)

Tabela 54.

Klinika	LIJEČENJE 2008									
	MC KOS. MITRO.	ZC VRBAS	ZC LOZNICA	ZC ČUPRIJA	ZC UŽICE	MC NPAZAR	ZC SUBOTICA	MC VALJEVO	KBC KG	UKC NIŠ
C00-C97		2							4	
F00-F99									1	
G00-G99						1				
I00-I99		1				1		1		1
K00-K93					1					1
M00-M99									1	
N00-N99	1						1		1	
O00-O99				1						1
Q00-Q99							1			1
R00-R99						1				
S00-S99			1		1					1
T00-T99										1
Ukupno	1	3	1	1	2	3	2	1	7	6

Tabela 55.

Klinika	LIJEČENJE 2009						
	MC KOS. MITRO.	ZC LOZNICA	ZC ČUPRIJA	ZC UŽICE	ZC SUBOTICA	KBC KG	UKC NIŠ
A00-A99							1
C00-C97						2	8
D00-D48					1		1
F00-F99							
G00-G99							
I00-I99				1			
K00-K93	1						
M00-M99							
N00-N99							1
O00-O99			1				
Q00-Q99							4
R00-R99				1			
S00-S99		1					
T00-T99							
Ukupno	1	1	1	2	1	2	15

Tabela 56.

Klinika	LIJEČENJE 2008											
	CEN. ZA HIP. MED.	INS. ZA MOL. GEN.	INS. ZA NEON A. BG	KC NS INS. ZA INT. BOL.	KC NS INS. ZA HIRUR.	KCS SLUŽBA ZA PATOH.	KC BANJA LUKA	ZC ALEKSI NAC	ZC KRUŠEVAC	ZC SOMBOR	ZC ZAJEČAR	ZC ČAČAK
C00-C97						1						
E00-E99				1								
F00-F99									1			
G00-G99		2					1					
H00-H59			16									1
I00-I99	1										1	2
K00-K93				1								
O00-O99								1				
P00-P96			1									
Q00-Q99			2									
S00-S99	2				1					1		1
Ukupno	3	2	19	2	1	1	1	1	1	1	1	4

Tabela 57.

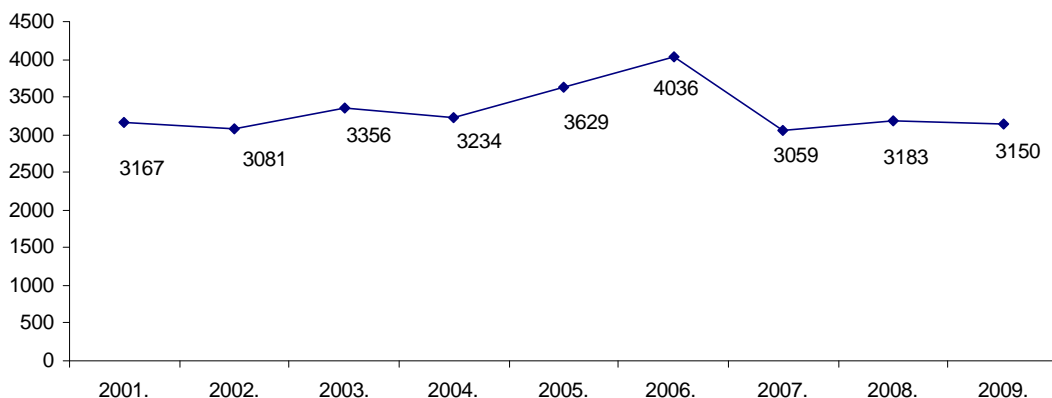
Klinika	LIJEČENJE 2009														
	CEN. ZA HIP. MED.	INS. ZA MOL. GEN.	KC NS INS. ZA INT. BOL.	KC NS INS. MED. SLUŽ.	KC NS INS. ZA INF. BOL.	OB SMED. PALANKA	OČNA PROT. GAMMA TRADE	ZC LESKOVAC	ZC KLADOVO	ZC KRALJEVO	ZC KRUŠEVAC	ZC POŽAREVAC	ZC PROKLJE	ZC SOMBOR	ZC ČAČAK
A00-A99					1										
C00-C97							2		1	1					
D00-D48		2													
H00-H59							13								
I00-I99		1	1					2				1	1	1	
K00-K93			2								1				
O00-O99		1											1		
Q00-Q99							7								
R00-R99						1									
S00-S99	2		3	1											1
Z00-Z99							3								
Ukupno	2	4	6	1	1	1	25	2	1	1	1	1	2	1	1

III Rehabilitacija u Institutu „dr Simo Milošević“ Igalo

U 2009. godini upućeno je 3.150 osiguranika na rehabilitaciju u Institut Dr Simo Milošević- Igalo, manje za 33 uputa (1,04%) u odnosu na predhodnu godinu. (Tabela VIII)

Pravilnikom o indikacijama i načinu korišćenja medicinske rehabilitacije u zdravstvenim ustanovama koje obavljaju specijalizovanu rehabilitaciju (Sl.list 69/06) regulisano je ostvarivanje prava na specijalizovanu rehabilitaciju a Listom bolesti, bolesnih stanja i posljedica povreda izdefinisane dijagnoze bolesti, stanja i povrede.

Uporedni prikaz broja upućenih na liječenje po godinama:



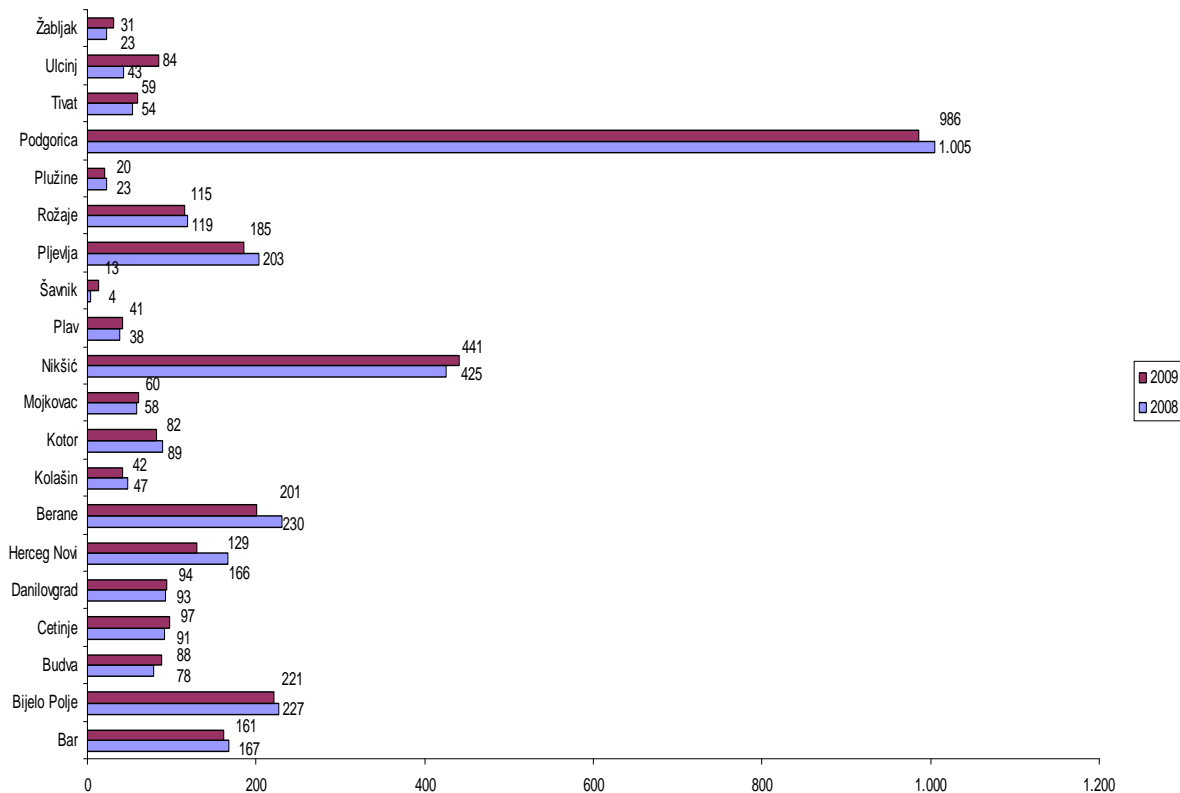
3.1. Rehabilitacija u Institutu „dr Simo Milošević“ Igalo po filijalama Fonda

Evidentirano je smanjenje broja osiguranika upućenih na rehabilitaciju iz sljedećih filijala Fonda: iz Podgorice je upućeno 986 osiguranika što je za 1,89% za ili 19 osiguranika manje nego u 2008.godini, iz Bara 161 osiguranik ili 3,59 % manje, iz Bijelog Polja 221 osiguranika ili 2,64% manje, Berana 201 osiguranik što je 2,61% ili 29 osiguranika manje, iz Herceg Novog 129 što je za 22,29 % ili 37 osiguranika manje Pljevalja 185 ili 8,87 % odn. 18 osiguranika manje, i dr.

Povećanje broja osiguranika upućenih u Institut „dr Simo Milošević“ zabilježeno je: iz Ulcinja je upućen 84 osiguranik ili 95,35% više u odnosu na 2008.godinu, Nikšića 441 što je za 3,76 % ili 16 osiguranika više.

Iz ostalih filijala, Cetinje, Danilovgrad, Kolašin, Kotor, Mojkovac, Plav, Šavnik, Plužine, Tivat, Žabljak upućeno je 742 osiguranika, što je 23,6% od ukupno odobrenih uputa.

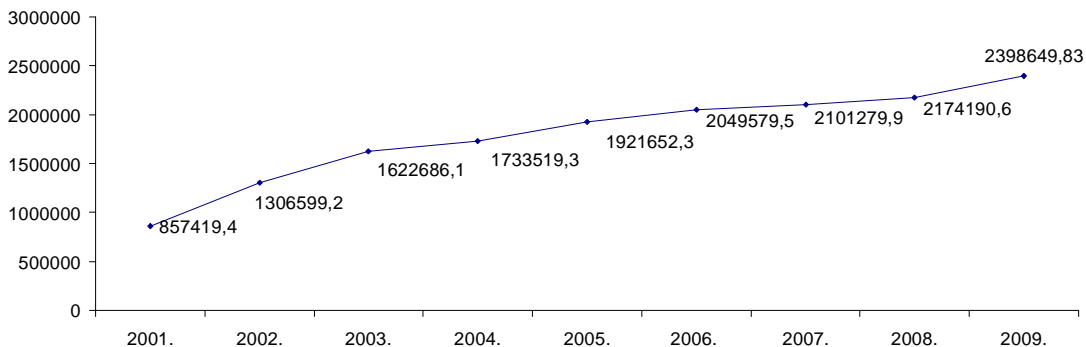
Sledeći grafik prikazuje broj osiguranika, po filijalama Fonda, koji su upućeni na rehabilitaciju u Igalo.



3.2. Izdaci za liječenje u Institutu „dr Simo Milošević“ Igalo

Institut „Dr Simo Milošević“ Igalo za rehabilitaciju osiguranika Fonda, fakturisao je u 2009. godini 2.398.649,83 € ili 10,3 % više nego u 2008. godini. Povećanje izdataka u odnosu na 2008.godinu nastalo je usljed povećanog broj slučajeva (14%) cerebrovaskularnog insulta čija rehabilitacija traje 28 dana.

Izdaci za rehabilitaciju u Institutu „dr Simo Milošević“ Igalo



Sljedeća tabela prikazuje broj upućenih i izdvojena finansijska sredstva za rehabilitaciju osiguranika Fonda u Institutu „Dr Simo Milošević“ Igalo, od 2001. do 2009.godine.

R.br.	Godina	Broj upućenih	Iznos
1	2001	3.167	857.419,40
2	2002	3.081	1.306.559,20
3	2003	3.356	1.622.686,10
4	2004	3.234	1.733.519,30
5	2005	3.629	1.921.652,28
6	2006	4.036	2.049.579,52
7	2007	3059	2.101.279,91
8	2008	3183	2.174.190,58
9	2009	3150	2.398.649,83

3.3. Analiza upućenih na liječenje u Institut „dr Simo Milošević“ Igalo po dijagnozama

Analizom broja upućenih na liječenje u Institut „dr Simo Milošević“ Igalo po dijagnozama za period 01.01-31.12.2009. godine utvrdili smo da su grupe bolesti zbog kojih je najviše osiguranika upućeno u Igalo Bolesti mišićno-koštanog sistema sa 1.128 upućenih, zatim bolesti nervnog sistema sa 800 upućenih, povrede sa 590 upućenih i bolesti sistema krvotoka sa 564 upućena.

U bolestima mišićno-koštanog sistema 1.128 upućenih odnosi se na 661 upućenog nakon ugradnje vještačkog zgloba (kuka, koljena), 179 slučajeva nakon operacije prolapsa međupršljenkog diskusa, 127 slučajeva reumatoid artritisa, 71 slučaj juvenilnog deformiteta kičme.

Bolesti nervnog sistema sa 800 upućenih odnose se na 306 slučajeva stanja nakon cerebrovaskularnog insulta, 168 slučajeva dječije cerebralne paralize.

U grupi povreda sa 590 upućenih, na prelome femura se odnosi 187 slučajeva, prelome potkoljenice 123 slučaja, 60 slučajeva stanja nakon operacije koljenog zgloba, 45 slučajeva preloma pršljena kičmenog stuba ili karlice.

U grupi bolesti sistema krvotoka sa 564 upućena je 293 slučaja nakon infarkta miokarda, 265 slučajeva nakon operacije na srcu.

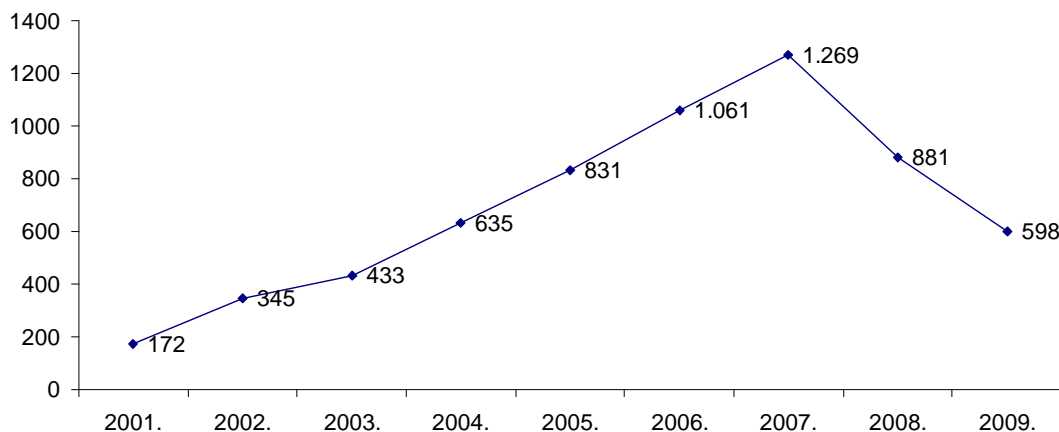
Broj osiguranika koji su upućeni radi rehabilitacije u Igalo po dijagnozama za period 01.01- 31.12.2009. godine

Dijagnoza bolesti, stanja i povreda	Br.upućenih
Operacija tumora kičme, mozga, kičmene moždine	32
Bolesti nervnog sistema	800
Bolesti mišićno-koštanog sistema i vezivnog tkiva	1.128
Povrede	590
Bolesti sistema krvotoka	564
Bolesti sistema za disanje	35
Opekotine	1
Ukupno	3.150

IV Liječenje u Bolnici Meljine

Broj osiguranika upućenih na liječenje u Bolnicu Meljine u 2009.godini je 598, što je za 283 ili 32,1% manje nego u 2008. godini. (Tabela IX)

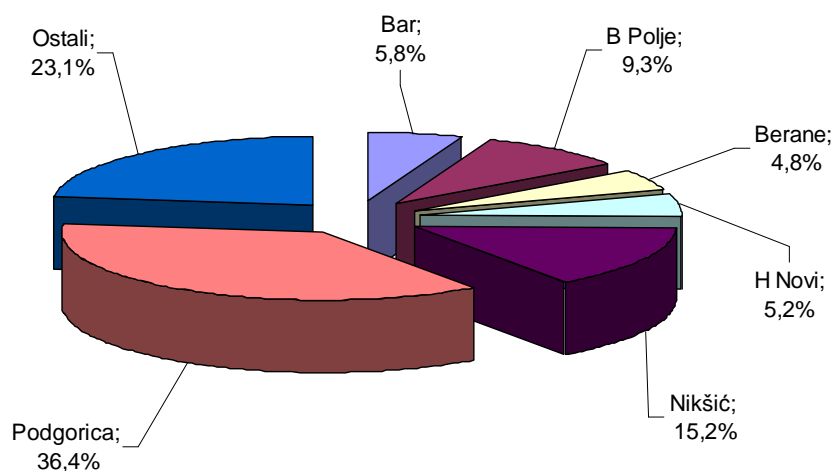
Bolnica Meljine pruža zdravstvene usluge liječenja u hiperbaričnoj komori svim osiguranicima Fonda, po uputu ljekarske komisije područnog odjeljenja-kancelarije Fonda.



4.1. Liječenje u Bolnici Meljine po filijalama Fonda

Iz filijale Podgorica upućen je 218 osiguranika i čini 36,45% od ukupnog broja upućenih u Bolnicu Meljine, što je za 32,7% ili 106 uputa manje nego u predhodnoj godini. Iz filijale Nikšić upućeno je 91 osiguranika ili 15,2 % od ukupnog broja uputa što je smanjenje od 51 tj 35,9 % u odnosu na 2008. godinu. Broj upućenih iz filijale Bijelo Polje je 56 ili 9,3% ukupno upućenih i predstavlja smanjenje od 35,6% ili 31 osiguranika u odnosu na predhodnu godinu. Od ukupnog broja upućenih 5,8 % ili 35 osiguranika upućeno je iz filijale Bar, što je za 16,7 % ili 7 manje nego predhodne godine. Iz filijale Berane upućeno je 29 osiguranika ili 4,8 % od ukupnog broja, što je za 5 osiguranika manje nego u predhodnoj godini. Ljekarska komisija filijale Herceg Novi odobrila je 31 uputa ili 5,2% od ukupnog broja uputa što je manje za 46,6 % ili 27 uputa u odnosu na predhodnu godinu.

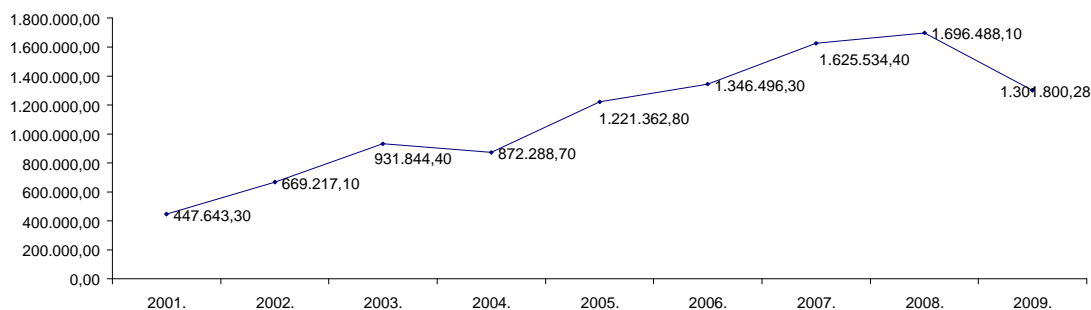
Iz ostalih filijala Fonda upućena su 138 osiguranika što čini 23,1% ukupno upućenih u Bolnicu Meljine.



4.2. Izdaci za liječenje u Bolnici Meljine

je u 2009. godini fakturisala 1.301.800,28 € što je za 23,26% manje u odnosu na 2008. godinu. Ova bolnica, sem usluga hiperbarične komore u koju je u 2009. godini upućen 598 osiguranik, pruža i druge, Ugovorom predviđene, zdravstvene usluge osiguranim licima Herceg Novog.

Troškovi liječenja u Bolnici Meljine




Sledeća tabela prikazuje broj upućenih i finansijska sredstva za liječenje osiguranika Fonda u Bolnici Meljine.

R.br.	Godina	Broj upućenih	Iznos
1	2001	172	447.643,30
2	2002	345	669.217,10
3	2003	433	931.844,40
4	2004	635	872.288,70
5	2005	831	1.221.362,80
6	2006	1.061	1.346.496,30
7	2007	1.269	1.625.534,40
8	2008	881	1.696.488,10
9	2009	598	1.301.800,28

4.3. Analiza upućenih na liječenje u Bolnici Meljine po dijagnozama

Broj osiguranika po grupama dijagnoza koji su upućeni na liječenje u Bolnici Meljine za period 01.01- 31.12.2009.godine

Grupe dijagnoza	Br.upućenih
Bolesti žlijezda sa unutrašnjim lučenjem	265
Duševni poremećaji i poremećaji ponašanja	1
Bolesti nervnog sistema	7
Bolesti sistema krvotoka	43
Bolesti sistema za disanje	1
Bolesti sistema za varenje	1
Bolesti kože	168
Bolesti mišićno koštanog sistema	42
Simptomi, znaci i nalazi	44
Povrede	17
Komplikacije medicinskog I hirurškog liječenja	1
Faktori	8
Ukupno	598



Grupe bolesti zbog kojih je najviše osiguranika upućeno u Meljine su Bolesti žlijezda sa unutrašnjim lučenjem i to 265 osiguranika, zatim 168 osiguranika upućena iz grupe Bolesti kože. Grupa Simptomi, znaci i nalazi sa 44, Bolesti sistema krvotoka sa 43 i Bolesti mišićno koštanog sistema sa 42 osiguranika.

V Liječenje u inostranstvu

Na liječenje u inostranstvu osiguranim licima Fonda u 2009. godini odobrena su 104 uputa od čega 40 uputa na bolničko liječenje, 34 na kontrolne preglede i 30 na dijagnostiku (nisu uračunati osiguranici u čijim troškovima liječenja je učestvovao Fond, broj 13 u tabeli koja slijedi).

Sljedeća tabela prikazuje broj upućenih na liječenje, kontrolu i dijagnostiku po pojedinim državama.

R.br.	DRŽAVA	Broj uputa izdatih za liječenje u inostranstvu				Izdaci za liječenje u inostranstvu
		Liječenje	Kontrola	Dijagnostika	Ukupno	
1	Njemačka	3	14	3	20	256.713,85
2	Francuska	4	2	9	15	145.325,23
3	Italija	10	2	2	14	85.034,11
4	Velika Britanija	7	1		8	66.476,61
5	Monako	2			2	64.393,40
6	Slovenija	3	5	5	13	56.557,39
8	Hrvatska	5	4	11	20	65.764,48
9	Belgija	3	4		7	11.955,84
10	Švajcarska		2		2	3.185,69
11	Rusija	2			2	84.771,50
12	SAD	1			1	46.377,50
13	Učestvovanje Fonda u troškovima liječenja u inostranstvu					18.570,28*
UKUPNO		40	34	30	104	905.125,88

* Sredstva kojima je Fond učestvovao u troškovima liječenja u inostranstvu.

Broj uputa izdatih za liječenje u inostranstvu po starosnoj strukturi

R.br.	Starosna struktura	Broj osiguranika
1	od 0 do 7 godina	20
2	od 8 do 15 godina	9
3	od 16 do 27 godina	10
4	od 28 do 45 godina	22
5	od 46 do 65 godina	43
Ukupno		104

5.1. Izdaci za liječenje u inostranstvu

Za liječenje u inostranstvu, po konačnom obračunu, u 2009. godini utrošeno je 905.125,88 € što je više za 9,10 % u odnosu na 2008godinu. Ukupna sredstva za liječenje, putne troškove i dnevnice data su u sljedećoj tabeli.

GODINA	BROJ IZDATIH UPUTA	TROŠKOVI LIJEČENJA	PUTNI TROŠKOVI	DNEVNICE	UKUPNO
2002 *	46	337.656,25			395.677,48
2003	44	471.627,02	28.375,49	30.285,14	530.287,65
2004	42	727.132,34	65.438,71	52.882,96	845.454,01
2005	41	324.983,69	21.518,44	32.082,56	378.584,69
2006	39	653.586,27	34.657,71	46.464,85	734.708,83
2007	86	888.344,18	46.619,02	69.628,16	1.004.591,36
2008	72	829.401,71	53.220,08	75.663,56	958.285,35
2009	104	905.125,88	83.191,82	107.465,85	1.095.783,55

* putni troškovi i dnevnice u 2002.g.nijesu knjigovodstveno posebno evidentirani

5.2. Analiza upućenih na liječenje u inostranstvu po dijagnozama

	Ostalo	Bubrezi	Oči	Tumori	Neuropsih.	Krvni sudovi	Ukupno
	Ambulantno liječenih						
Ukupno liječenih osiguranika	2	1	9	27	1	4	44
Ukupan broj liječenja	2	1	15	43	1	4	66
	Bolnički liječenih						
Ukupno liječenih osiguranika	3	2	4	16	4	7	36
Ukupan broj liječenja	3	2	4	18	4	7	38
	Ukupno						
Ukupno liječenih osiguranika	5	3	13	43	5	11	80
Ukupan broj liječenja	5	3	19	61	5	11	104

Analizom broja upućenih na liječenje u inostranstvo po dijagnozama za period od 01.01-31.12.2009.godine utvrdili smo da je kao i prethodne godine najviše osiguranika upućeno iz grupe bolesti Tumori i to 61 upućivanja na liječenje 43 oboljela osiguranika (Tabela: Tumori).

U odnosu na 2008.godinu došlo je do povećanja broja upućenih osiguranika i broja upućivanja jer je 31 osiguranik obolio od Zloćudnih ili Dobročudnih tumora upućen na 40 liječenja u toku prethodne godine.

Tabela: Tumori

Dijagnoza		Klinika	Liječenje 2009	
			Ambulantno	Bolničko
D43 C83	-St post op Tu reg temporo bassilaris -MM cutis metastaticum -NHL CS	KLINIČKI CENTAR LJUBLJANA SLOVENIJA	2+1+1+1+1	2*
C92 C91	-AML, St post transplantationem medullae ossei - ALL	KLINIKUM Johan Wolfgang Gete NJEMAČKA	6+1	
C05	Adeno cystis carcinoma gl salivaris, Tu palati mole	Radiologie und nuklearmedizin NJEMAČKA	2	
C91	ALL	Universität Witten NJEMAČKA		1
C92 C81 C91	-AML -St post transplantationem medullae ossei -Nijmegen Breakage Sy (M.Hodgkin- transplantationem medullae ossei) -ALL recidiv	S.CAMILLO FORLANINI RIM ITALIJA	1	1+1+1+1+1
C15 C53	-Ca oesophagei-st post biopsam, post irradiationem et hemioth -St post irradiationem pp Ca PVU Vesica neur.	KLINIKRECHTS DER ISAR CHIRURGI MINHEN NJEMAČKA	3*	2*
C14 C81 C79 C34	-Ca Laryngis, St post op, St post RT et HT, Recidivus colli lat.sin -M.Hodgkin CS II B -St post extirpationem Tu par vertebralis meta Adeno Ca -NSCLC pulm	Poliklinika "Medikol" ZAGREB HRVATSKA	2+2+1+1	
C50	NSCLC pulm dex.	Institute Gustave Roussy FRANCUSKA	2*	1
C25	Tu capitis pancreatis	Beaujon FRANCUSKA		1
C50 C53	-Ca mammae -St post amp. mammae lat sin pp Ca -Ca PVU Meta	HOSPITAL TENON FRANCUSKA	2+3+2+1	
C78 C37 C79 C17	-St post metastasectomiam cerebri, Tu pulmo -Thymoma malignum invasivum -St post cystectomy totalis cum illeu conduit pp Ca -Tu sinus cavernosus -St post resectionem recti, Meta pulmonum -Tu cerebri reg parietalis lat.sin. metastaticum, st post op Ca mammae -Neurinoma pontocerebellaris lat.sin. -Angioma reg pontis	KBC ZAGREB HRVATSKA	1+1+1+1+1+1+1	1+1+1
D43 C71	-Tu intrabulbarae -Tu trunci cerebri	AZIENDA OSPEDALIERA DI PADOVA ITALIJA	1	1+1
D42	Meningeoma petroclivaris sin	International Neuroscience Institute NJEMAČKA		1
Ukupno liječenih osiguranika			27	16
Ukupan broj liječenja			43	18

* Radi se o osiguranicima koji su više puta (2, 3, 6,...) puta upućivani u istu kliniku.

Po dva puta na bolničko liječenje u toku 2009.godine su upućena dva osiguranika oboljela od malignog oboljenja i to radi operacije tumora unutar lobanje i Ca PVU dok je 14 osiguranika upućeno po jedan put na bolničko liječenje zbog malignih tumora ili benignih tumora maligne lokalizacije (npr.benigni tumor unutar lobanje je malignan po lokalizaciji). U toku 2009.godine 11 osiguranika je upućeno više puta dok njih 16 je upućeno jedan put na ambulantno liječenje. Jedan osiguranik sa malignitetom jednjaka upućen je šest puta na ambulantno liječenje.

Tabela: Liječenje bolesti oka

Dijagnoza		Klinika	Liječenje 2009	
			Ambulantno	Bolničko
H44.2 H33.4 H35.1	-Reablatio retinae, Myopia alta et sec -Tu intrabulbarae Ablatio retinae -AR ROPcum LFC	ST. AUGUSTUS VILRIJK BELGIJA	3	1+1+1
C69.2 H36	Retinoblastoma, Eucleatio bulbi	Saint Luic BELGIJA	1	
H36	St post retinoblastoma lat.dex	UNIVERSIT. KLINIK TIBINGEN NJEMAČKA	2	
H20.1 H34.8	Uveitis chronica recidivans , St post oclusio VCR	KLINIČKI CENTAR LJUBLJANA SLOVENIJA	1+1	1
Q13.1 Q15.0 Q11 Z90	-Aniridia, Glaucoma Congenitalis -Anophthalmus l.sin -Retinoblastoma, Eucleatio bulbi	MOORFIELDS EYE HOSPITAL LONDON VELIKA BRITANIJA	3+2+2	
Ukupno liječenih osiguranika			9	4
Ukupan broj liječenja			15	4

Na liječenje bolesti oka upućena su 4 osiguranika u Belgiju i to dvoje djece sa oboljenjem krvnih sudova oka, malignim oboljenjem oka i mlada osoba sa komplikovanim odlublivanjem retine, kao i jedan osiguranik upućen u Klinički centar u Ljubljani radi komplikovane upale oka.

Na ambulantni tretman je upućeno 9 osiguranika i to u Belgiju jedno dijete tri puta zbog oboljenja krvnih sudova oka a drugo dijete jedan put zbog malignog tumora oka. U Njemačku na kontrolne preglede je upućeno jedno dijete radi stanja poslije operacije malignog tumora oka. Jedna osoba je upućena dva puta u Klinički centar Ljubljana radi komplikovane upale oka. U London je upućivano troje djece više puta na kontrolne preglede radi anomalija krvnih sudova ili malignog tumora oka.

Tabela: Krvni sudovi, srce, pluća

Dijagnoza		Klinika	Liječenje 2009	
			Ambulantno	Bolničko
	St post op. transpositio vasorum	HOSPITAL EUROPEEN GEORGES POMPIDOU FRANCUSKA	1	
I49	Arrythmia absoluta permanens	ST RAFAELO MILANO ITALIJA		1
J43	Emphysema pulmonum	AZIENDA OSPEDALIERA PISANA ITALIJA		1
I66	Embolia cerebri	UNIVERZIT BOL CIRIH ŠVAJCARSKA	1+1	
I67	Mb Moya moya –AM	CHARITE NJEMAČKA		1
Q27	St.post op AVM	KBC ZAGREB CROATIA		1
Q27	Gamma knife AVM	KBC REBRO ZAGREB CROATIA	1	
Q22	Atresio a pulmonalis, VSD, MAPCA	HARLEY STREET CLINIK, LONDON VELIKA BRITANIJA		1
Q21	Tetralogia Fallot	THORACIC CENTRE DE MONACO		1+1
Ukupno liječenih osiguranika			4	7
Ukupan broj liječenja			4	7

Na liječenje oboljenja iz grupe Bolesti sistema krvotoka upućeno je 6 slučajeva i to 1 slučaj iz podgrupe Druge bolesti srca, zbog rješavanja poremećaja srčanog ritma. Slijede 2 slučaja rješavanja anomalija na krvnim sudovima mozga i 3 slučaja rješavanja kompleksnih srčanih anomalija. Jedan slučaj je upućen zbog uznapredovalog plućenog emfizema.

Tabela: Neuropsihijatrijski slučajevi

Dijagnoza		Klinika	Liječenje 2009	
			Ambulantno	Bolničko
F70	Mentalna subnormalnost, Alacrimia, Hypesthesia	Necker FRANCUSKA		1
M53 G99	-St post echinococcosis ret. Th7/8 -Myelopathia reg cervicalis St post op discus herniae	KLINIČKI CENTAR LJUBLJANA SLOVENIJA	1	1
G71	Myopathia cong. Dystrophio musculorum	Ospedale Bambino Gesu ITALIJA		1
G95	Syringomyelia reg. Th3/4 Paraparesis inferior spastica	Azienda ospedaliera di Verona ITALIJA		1
Ukupno liječenih osiguranika			1	4
Ukupan broj liječenja			1	4

Na liječenje neuroloških i psihijatrijskih oboljenja upućena su 4 osiguranika i to jedno dijete sa mišićnom distrofijom (teška slabost mišića) i jedno dijete sa mentalnim poremećajem tj. sindromom, kao i tri osobe sa neurološkim oboljenjem.

Tabela: Insuficijencija bubrega

Dijagnoza		Klinika	Liječenje 2007	Liječenje 2008	
				Ambulantno	Bolničko
N18	Sy nephroticum congenita, NIPD	REGINA MARGERITA TORINO ITALIJA			1
Z94.0	-Insuff renis chr. Terminalis -St post transpl. Renis	KBC RIJEKA HRVATSKA		1	1
Ukupno liječenih osiguranika				1	2
Ukupan broj liječenja				1	2

Na liječenje insuficijencije bubrega upućena su 3 osiguranika i to jedan u Italiju na bolničko liječenje a jedan u Rijeku na bolničko i jedan osiguranik na ambulantni pregled.

Tabela: Ostala oboljenja

Dijagnoza		Klinika	Liječenje 2008	
			Ambulantno	Bolničko
M96 M86	-Pseudoarthrosis et osteomyelitis femoris sin pp fracturam aperta -Osteomyelitis cronica ossis	FGUN GA ILIZAROV KURGAN RUSIJA		1+1
N35	St. post implantatio stenti urethrae	UNIVERSITAT MAINZ KLINIKUM NJEMAČKA	1	
T78.2	St post reactio anafilactica cum stršljen	Groupment hospitalier Saint Joseph FRANCUSKA		1
P27	Mb Wilson	Azienda ospedaliera di Padova, ITALIJA	1	
Ukupno liječenih osiguranika			2	3
Ukupan broj liječenja			2	3

Od ostalih dijagnoza upućenih na liječenje u inostranstvo dva slučaja su upućena u Rusiju u Kurgan radi infekcije kosti. U Francusku je upućen osiguranik poslije ujeta stršljena. U Italiju je upućena osoba sa insuficijencijom jetre a u Njemačku nakon rješavanja anomalije izlaznog mokraćnog kanala.

VI Zaključci

I Liječenje, kontrola i dijagnostika u Srbiji

- U 2009.godini u odnosu na 2008.godinu je smanjen broj upućivanja na liječenje u zdravstvene ustanove u Srbiji za 6,62%, i to za 18,09% na dijagnostiku i 9,02% na bolničko liječenje dok je povećan broj upućenih na kontrolu za 6,52%.
- I dalje, pored značajnih napora i ulaganja u najsavremeniju opremu kao i u školovanje i edukaciju kadra u javnim zdravstvenim ustanovama veliki broj osiguranika se upućuje na liječenje u ustanove van sistema javnog zdravstva Crne Gore. Takođe, ako se posmatra struktura upućenih po dijagnozama uočava se značajan broj oboljelih u terminalnim fazama malignih oboljenja. Prepoznaje se potreba uključivanja KC CG kao javne zdravstvene ustanove najvišeg nivoa u preventivne aktivnosti na ranom otkrivanju i dijagnostici malignih oboljenja na nivou države.
- U toku 2009. godine odobren je 3.571 uput za bolničko liječenje, 1.698 uputa za kontrolu i 824 uputa na dijagnostiku u Srbiji ili ukupno 6.093 uputa.
- Na osnovu podataka iskazanih u Izvještaju za 2009-u godinu u odnosu na iste podatke u 2008.godini može se zaključiti da je :
 1. **Smanjen broj ukupno upućenih u zdravstvene ustanove u Srbiji za 6,62% rezultat je smanjenog broja upućenih na dijagnostiku za 18,09% i bolničko liječenje za 9,02%.**
 2. **Na kontrolu je povećan broj upućenih za 6,52%.**
 3. **Smanjenje broja upućenih na dijagnostiku u odnosu na 2008.godinu za 18,09% ili 824 upućena slučaja rezultat je nabavke opreme za dijagnostiku u Kliničkom centru Crne Gore. Naime, pošto je u toku 2007.godine nabavljen osteodenzitometar, gama kamera za scintigrafiju kao i druga oprema u ambulanti za nuklearnu medicinu smanjen je broj upućenih na dijagnostiku osteodenzitometrije i scintigrafije štitaste žljezde.**
 4. Posmatrano po zdravstvenim ustanovama, iako je došlo do smanjenja od 0,68%, ipak je **najveći broj osiguranika (26,18%) upućen u Klinički centar Srbije i VMA (25,09%)** sa evidentnim smanjenjem broja upućenih u odnosu na 2008.godinu (9,47%).

Posmatrano po institutima Kliničkog centra Srbije, najveći broj upućenih, je na Institut za urologiju i nefrologiju 392 (182 upućena u 2008.godini) i na Institut za očne bolesti 233 upućena (46 slučajeva u 2008.godini).

Najveći broj upućenih na VMA je na Kliniku za oftalmologiju 485 (91 upućeni u 2008.godini) i Kliniku za hematologiju 321 (116 slučajeva u 2008.godini).
 5. **Smanjen je broj upućenih na Institut za kardiovaskularne bolesti Dedinje za 22,86% (307) u odnosu na 2008.godinu (398).** Ako posmatramo samo bolničko liječenje smanjenje iznosi 38,87%. Došlo je do smanjenja broja upućenih na hemodinamsku obradu za 45,5% dok je

povećan broj upućenih na elektrofiziološko ispitivanje srca za 17,5% i na elektrofiziološko ispitivanje sa ablacijom za 50,6 %.

6. Dalje smanjenje broja upućenih **na Institut za onkologiju i radiologiju za 16,98%** rezultat je opremljenosti i radnog angažmana zaposlenih.
7. **Povećan broj upućenih na Institut za ortopedsku hirurgiju Banjica za 6,49%** rezultat je povećanja broja upućenih na bolničko liječenje za 20,75% dok je na kontrolu upućen manji broj osiguranika (115) u odnosu na 2008.godinu.

Izdaci za liječenje, kontrolu i dijagnostiku u Srbiji

- Do smanjenja izdataka Fonda u 2009.godini za liječenje, kontrolu i dijagnostiku osiguranika u zdravstvenim ustanovama u Srbiji u odnosu na 2008.godinu došlo je usljed smanjenja broja upućenih osiguranika na liječenje kao i značajnog smanjenja broja upućenih na skupe dijagnostičke procedure.
1. **Troškovi liječenja, kontrole i dijagnostičkih pretraga u zdravstvenim ustanovama u Srbiji u 2009.godinu iznose 6.316.573,95 € i manji su u odnosu na 2008.godinu za 680.417,30 € ili 9,72%.**
 2. Troškovi liječenja u samo sedam zdravstvenih ustanova u Srbiji (KC Srbije, VMA, KVB Dedinje, SOHB Banjica, Institut za onkologiju i radiologiju, Institut za majku i dijete i Dječja klinika Tiršova) manji su u 2009.godini u odnosu na 2008.godinu za 599.311,15 € ili 9,93%.
 3. Klinički centar Srbije učestvuje u ukupnim troškovima liječenja u Srbiji sa 29,83% i fakturisao je 1.884.280,66 €, što je više u odnosu na 2008.godinu za 272.810,05 € ili 16,93% iako je broj osiguranika upućenih na liječenje smanjen za 0,68%.
 4. Od ukupno fakturiranih sredstava, 1.441.313,04 € ili 22,82% se odnosi na liječenje na VMA, što je u odnosu na prethodnu godinu manje za 17,16% ili 298.519,36 € jer je broj upućenih osiguranika na liječenje smanjen za 9,47%.
 5. Učešće Instituta za KVB Dedinje u ukupnoj fakturiranoj realizaciji u Republici Srbiji je 9,40%. Broj osiguranika upućenih na ovaj Institut u 2009.godini manji je za 22,86% u odnosu na 2008.godinu, i za isti period je fakturisano manje 685.089,50 € ili 53,58%.
 6. Broj upućenih osiguranika na Institut za ortopedsku hirurgiju Banjica povećan je za 6,49% u 2009.godini dok je fakturisano 632.637,90 € što je više za 200.124,68 € odnosno 46,27%.
 7. Institut za onkologiju i radiologiju Beograd u ukupnoj fakturiranoj realizaciji učestvuje sa 9,3%. U 2009.godini smanjen je broj upućenih osiguranika na liječenje za 12,98%, dok su sredstva fakturirana za liječenje veća za 3,31% i iznose 585.878,49 €.
 8. Na liječenje u Institut za majku i dijete, u 2009.godinu smanjen je broj upućenih osiguranika za 16,50% u odnosu na 2008.godinu dok je fakturirana realizacija povećana za 15,50%.

9. Dječja klinika Tiršova fakturisala je u 2009.godini 324.130,77 € što je manje za 33,21% a broj upućenih osiguranika na ovu kliniku se povećao za 11,8%.

Zavod za transfuziju krvi Beograd, Stomatološki fakultet Beograd, Zavod za štitnu žlijezdu Zlatibor i djelimično Institut za onkologiju Vojvodine direktno od osiguranih lica naplaćuju pružene usluge koje im Fond naknadno refundira.

Analiza upućenih na liječenje, kontrolu i dijagnostiku u Srbiju po dijagnozama

- Smanjen broj upućenih na liječenje u Srbiju za **6,62% dijelom je** rezultat značajnog smanjenja broja upućenih na bolničko liječenje, 472 upućena manje ili **9,02%**.
 - Smanjen je broj upućenih na bolničko liječenje u ustanove za liječenje kardiovaskularnih oboljenja, liječenje maligniteta i radioterapiju, za nuklearnu medicinu, za liječenje plućnih bolesti i TBC, bolesti krvi i krvotvornih organa, psiholoških i psihijatrijskih oboljenja i očnih bolesti koji čine **37%** od ukupnog broja upućenih u ustanove Srbije.
 - U 2009.godini došlo je do povećanja broja upućenih za oboljenja iz oblasti ortopedije i traumatologije, digestivnog sistema, ORL i bolesti mokraćno-polnog sistema što za navedene oblasti iznosi 12,16% više u odnosu na 2008.godinu.
 - Pored navedenih oblasti sa povećanjem broja upućenih zabrinjava i dalje visok broj upućenih u ustanove za liječenje oboljenja žlijezda sa unutrašnjim lučenjem, reumatoloških, ginekoloških, neurohirurških i kožnih oboljenja u 2009.godini u odnosu na 2008.godinu kada znamo opremljenost i osposobljenost medicinskog kadra KCCG.
1. U toku 2009.godine **u ustanove za liječenje djece** upućeno je ukupno 550 djece na liječenje što predstavlja nešto više u odnosu na 2008.godinu (536) i gotovo jednak broj kao u 2007.godini (549), na kontrolu je upućeno nešto manje i to 317 djece dok je na dijagnostiku upućeno 125 djece, nešto više u odnosu na 2008 (94) i 2007 (85).
- Analizom dijagnoza bolesti za djecu upućenu na liječenje najviše je iz grupe Urođenih anomalija (Q00-Q99) i iz grupe Zloćudnih tumora (C00-C97).
2. **Na liječenje reumatoloških oboljenja** u Srbiju su upućena 44 slučaja što je gotovo isti broj kao u 2008.godini (43). Na dijagnostiku su u toku 2008.godine upućena 72 osiguranika što je značajno manje u odnosu na 2008.godinu (180).
- Na neophodne dodatne imunoserološke pretrage kao i na kapilaroskopiju su u toku 2009.godine osiguranici upućivani na Institut za reumatologiju a smanjenje broja u odnosu na 2007-u i 2008.godinu je uslijedilo zbog nabavke savremenog osteodenzitometra za KCCG, tako da u 2009.godini osiguranici nisu upućivani na navedenu pretragu.

3. U ustanove za **liječenje kardiovaskularnih bolesti** je 215 upućenih što je za 54,99% manje u odnosu na 2008.godinu (391). Na dijagnostiku je neznatno viši broj upućenih i to 126 osiguranika u odnosu na 2008.godine (113).

Do povećanja broja upućenih na Institut za kardiovaskularne bolesti Dedinje, u 2009.godini došlo je zbog povećanog upućivanja na dijagnostičke procedure elektrofiziološkog ispitivanja sa ablacijom koje se ne obavljaju u KC CG.

Analizom upućenih na liječenje utvrđeno je značajno smanjenje broja upućenih sa dijagnozama iz najbrojnije grupe Bolesti sistema krvotoka (I00-I99) i to **193** upućena u 2009.godini u odnosu na **346** u 2008.godini, manje za 44,22%.

Analizom grupe Bolesti sistema krvotoka (I00-I99) došlo je do najvišeg smanjenja slučajeva u podgrupi Ishemijskih bolesti srca (I20-I25) i to na **65** osiguranika što je značajno manje u odnosu na **206** upućenih osiguranika u 2008.godini.

4. Ukupno je upućeno 65 osiguranika **na liječenje u ustanove za liječenje ginekoloških oboljenja** što je gotovo jednak broj u odnosu na 2008.godinu (63). 40 slučajeva je u grupi Zloćudnih tumora (C00-C97) i po 8 slučajeva iz grupe Bolesti mokraćno polnog sistema (N00-N99) i grupe Trudnoća, rađanje i babine (O00-O99).
5. U ustanove za **liječenje oboljenja iz oblasti ortopedije i traumatologije** je upućeno 205 osiguranika što je za 18 % više u odnosu na 2008.godinu (169). Upućeno je 78 slučajeva iz grupe Bolesti mišićno-koštanog sistema (M00-M99), 46 slučajeva iz grupe Povreda (S00-S99) i to 10 povreda šake i 7 preloma butne kosti a 15 slučajeva je iz grupe Urođenih anomalija (Q00-Q99).
6. U toku 2009.godine je ukupno upućen 341 osiguranik na liječenje u ustanove za **liječenje maligniteta i radioterapiju navedenih oboljenja** što je manje za 13% u odnosu na 2008.godine (383).
7. U toku 2009.godine smanjen je broj upućenih na dijagnostiku (93) u ustanove za **nuklearnu medicinu** u odnosu na 2008.godinu (113) što je za 17,7% manje.
8. U ustanove za **liječenje plućnih bolesti i TBC** u toku 2009.godine je ukupno upućeno 25 osiguranika na liječenje što je za 58% manje u odnosu na 2008.godinu (59).
9. U ustanove za **liječenje oboljenja žljezda sa unutrašnjim lučenjem, dijabetesa** na liječenje je upućen nešto manji broj (106) dok je na dijagnostiku upućeno (16) za 48% manje u odnosu na 2008.godinu (31).
10. Na liječenje (142) u ustanove za **liječenje oboljenja digestivnog sistema** povećanje broja upućenih je 3,5% u odnosu na 2008.godinu (137). Analizom grupa dijagnoza bolesti na liječenje je najviše upućenih iz grupe Bolesti sistema za varenje 69 slučajeva i iz grupe Zloćudnih tumora (53).

Iako je, u Opštoj bolnici Cetinje angažovan spoljni saradnik koji obavlja dijagnostičke pretrage digestivnog sistema za osiguranike Fonda i dalje se osiguranici upućuju na dijagnostičke pretrage u ustanove u Srbiji.

11. Za **liječenje bolesti krvi i krvotvornih organa** na liječenje je u toku 2009.godine upućeno 148 osiguranika što je za 8,91% manje u odnosu na 2008.godinu (166) dok su na kontrolu 199 upućana što je više za 33,17% u odnosu na 133 iz prethodne godine.
12. Ukupno je upućeno **na liječenje bolesti uha, grla, nosa i maksilofacijalne regije** 204 osiguranika u 2009.godini što je povećanje za 4,93% u odnosu na 2008.godinu (193).
13. Na liječenje u ustanove za **liječenje oboljenja mokraćno-polnog sistema** je upućeno 358 osiguranika što je više za 13,28% u odnosu na 2008.godinu (307). Na dijagnostiku je upućeno 15 osiguranika što je za 62,5% manje u odnosu na 2008.godinu (40).
14. Na liječenje u ustanove za **liječenje neuroloških oboljenja djece** u toku 2009.godine je upućeno 24 djece što je za 50% manje u odnosu na 2008.godinu (48).
15. Na liječenje u ustanove za **liječenje neuroloških oboljenja** je u toku 2008.godine upućeno 26 osiguranika, više za 30,56% u odnosu na prethodnu godinu (36). Najviše upućenih neuroloških slučajeva (18) je liječeno na Institutu za neurologiju KCS Beograd. U Bolnicu za prevenciju i liječenje cerebrovaskularnih oboljenja Sveti Sava u Beogradu (2) došlo do značajnog smanjenja broja upućenih u odnosu na 14 upućenih u 2008.godini.
16. Na liječenje u ustanove za **liječenje psiholoških oboljenja i govorne patologije djece** u toku 2009.godine (33) je smanjen broj za 39,40% u odnosu na 2008.godinu (46).
U toku 2009.godine došlo je do smanjenja ukupno upućenih (21) osiguranika na liječenje u ustanove za **liječenje psihijatrijskih oboljenja** za 44,74% u odnosu na 2008.godinu (38).
17. Na liječenje u ustanove za **liječenje očnih bolesti** u toku 2009.godine je upućeno 494 osiguranika što je manje za 20,96% od broja upućenih u 2008.godini (625). Na kontrolu je neznatno snižen (223) broj u odnosu na 2008. godinu (226).
18. Na liječenje u ustanove **za liječenje neurohirurških slučajeva** u toku 2009.godine upućen je nešto veći broj slučajeva (171) u odnosu na 2008.godinu (167), značajan broj obzirom na opremljenost neurohirurške klinike.

III Rehabilitacija u Institutu „dr Simo Milošević“ Igalo

- U 2009. godini upućeno je 3.150 osiguranika na rehabilitaciju u Institut Dr Simo Milošević - Igalo i predstavlja smanjenje od 1,04% u odnosu na 2008.godinu.
- Institut „Dr Simo Milošević“ Igalo za rehabilitaciju osiguranika Fonda, fakturisao je u 2009. godini 2.398.649,83 € ili 1030% više nego u 2008. godini.
- Analizom broja upućenih na liječenje u Institut „dr Simo Milošević“ Igalo po dijagnozama grupe bolesti zbog kojih je najviše osiguranika upućeno u Igalo su bolesti mišićno-koštanog sistema sa 1128 upućenih, zatim bolesti nervnog sistema sa 800 upućenim, povrede sa 590 upućenih i bolesti sistema krvotoka sa 564 upućena.
- U odnosu na 2008.godinu značajno je povećan (14%) broj slučajeva poslije cerebrovaskularnog insulta što je uticalo na povećanje izdataka jer je za navedenu dijagnozu trajanje rehabilitacije 28 dana.

III Liječenje u Bolnici Meljine

- Broj osiguranika upućenih na liječenje u Bolnicu Meljine u 2009. godini je 598, što je za 283 ili 32,1% manje nego u 2008. godini.
- Bolnica Meljine je u 2009. godini fakturisala 1.301.800,28 € što je za 23,26% više u odnosu na 2008. godinu Ova bolnica, sem usluga hiperbarične komore, pruža i druge zdravstvene usluge osiguranim licima Herceg Novog u skladu sa Ugovorom.
- Grupe bolesti zbog kojih je najviše osiguranika upućeno u Meljine su Bolesti žlijezda sa unutrašnjim lučenjem i to 265 osiguranika, zatim 168 osiguranika iz grupe bolesti kože. Iz grupe Simptomi, znaci i nalazi 44, Bolesti sistema krvotoka 43 i Bolesti mišićno koštanog sistema 42 osiguranika.

IV Liječenje u inostranstvu

- Na liječenje u inostranstvu, osim Srbije, osiguranim licima Fonda u 2009.godini odobreno je 104 uputa od čega 40 na liječenje, 34 na kontrolne preglede i 30 na dijagnostiku.
- Za liječenje u inostranstvu u 2009.godini utrošeno je 905.125,88 € dok su ukupna sredstva za liječenje, putne troškove i dnevnice u iznosu od 1.095.783,55€ što je više za 134.498,20€ ili 14.04% u odnosu na 2008-u godinu.
- Analiza upućenih na liječenje u inostranstvu po dijagnozama:
 1. Najviše osiguranika je upućeno na liječenje u inostranstvo iz grupe bolesti Tumori i to 61 upućivanje na liječenje 43 oboljela osiguranika od Zloćudnih tumora ili Dobročudnih tumora malignih po lokalizaciji.

2. Na liječenje bolesti oka upućena su 4 osiguranika u Belgiju i to dvoje djece sa oboljenjem krvnih sudova oka, malignim oboljenjem oka i mlađa osoba sa komplikovanim odlublivanjem retine, kao i jedan osiguranik upućen u Klinički centar u Ljubljani radi komplikovane upale oka.
3. Na liječenje oboljenja iz grupe Bolesti sistema krvotoka upućeno je 6 slučajeva i to 1 slučaj iz podgrupe Druge bolesti srca, zbog rješavanja poremećaja srčanog ritma, 2 slučaja rješavanja anomalija na krvnim sudovima mozga i 3 slučaja rješavanja kompleksnih srčanih anomalija
4. Na liječenje insuficijencije bubrega upućena su 2 osiguranika, u Italiju i u Rijeku - Hrvatska.
5. Na liječenje neuroloških i psihijatrijskih oboljenja upućena su 4 osiguranika i to jedno dijete sa mišićnom distrofijom (teška slabost mišića) i jedno dijete sa mentalnim poremećajem tj. sindromom, kao i tri osobe sa neurološkim oboljenjem.
6. Od ostalih dijagnoza upućenih na liječenje u inostranstvo dva slučaja su upućena u Kurgan - Rusija radi infekcije kosti, dok je u Francusku upućen osiguranik poslije ujeda stršljena, Italiju jedan osiguranik sa insuficijencijom jetre a u Njemačku na pregled osiguranik kome je prethodno riješena anomalija izlaznog mokraćnog kanala.

VII PRILOG

Tabela I

Uporedni prikaz broja upućenih na liječenje, kontrolu i dijagnostiku u Republiku Srbiju

R.br.	Naziv ustanove	UPUĆENI NA LIJEČENJE, KONTROLU I DIJAGNOSTIKU		% učešća 2009	% 2009/2008
		2008	2009		
1	Dječja klinika Tiršova BGD	593	663	10,88	111,80
2	Ginekološko akušerska klinika BGD	19	22	0,36	115,79
3	Centar za hiperbaričnu komoru Bgd	3	2	0,03	66,67
4	Institut za ekspl. fon. patol. govora	15	23	0,38	153,33
5	Institut za majku i dijete Novi Beograd	394	329	5,40	83,50
6	Institut za mentalno zdravlje BGD	38	17	0,28	44,74
7	Institut za mikrobiologiju i virusologiju BGD	1	3	0,05	300,00
8	Institut za onkologiju i radiologiju BGD	483	401	6,58	83,02
9	Institut za reumatologiju BGD	201	100	1,64	49,75
10	Institut za kardio vaskul.bol. Sremska Kamenica	9	4	0,07	44,44
11	Institut za onkologiju Sremska Kamenica	168	157	2,58	93,45
12	Institut za plućne bolesti i TBC Sremska Kamen.	7	6	0,10	85,71
13	Institut za prev.lječ.reh. Niška banja	0	0	0,00	
14	Institut za molek. genetiku i genetski inženj.	8	25	0,41	312,50
15	Institut za neonatologiju	23	17	0,28	73,91
16	KBC Dedinje BGD	3	3	0,05	100,00
17	KBC Bežanijska Kosa BGD	11	15	0,25	136,36
18	KBC Zvezdara BGD	91	145	2,38	159,34
19	Institut za kardio vaskul. bol. Dedinje BGD	398	307	5,04	77,14
20	KBC Zemun	3	2	0,03	66,67
21	Klinika za neurol. I psihijatriju djece omlad.BGD	94	63	1,03	67,02
22	Neuropsihij. boln. Laza Lazarević BGD	5	5	0,08	100,00
23	Ortopedsko pred. Rudo BGD	1	23	0,38	2.300,00
24	Institut za ortop.hirurg.banjica BGD	231	246	4,04	106,49
25	Medicinski fakultet	4	3	0,05	75,00
26	Stomatološki fakultet BGD	86	70	1,15	81,40
27	U.K.C.Niš	7	15	0,25	214,29
28	V.M.A BGD	1.689	1.529	25,09	90,53
	V.M.A. Inst.za nuklearnu medicinu	67	72	1,18	107,46
	V.M.A. Inst.za patologiju i sob.medicinu	0	4	0,07	
	V.M:A. Inst. za radiologiju	26	23	0,38	88,46
	V.M:A. Inst. za medicinsku biohemiju	0	2	0,03	
	V.M:A. Inst. za mikrobiologiju	1	3	0,05	300,00

	V.M:A. Inst. za medicinu rada	0	0	0,00	
	V.M:A. Inst. za transfuziologiju	0	0	0,00	
	V.M.A. K.L. za endokrinologiju	15	4	0,07	26,67
	V.M.A. K.L. za fizik. med. i rehabilitaciju	2	2	0,03	100,00
	V.M.A. K.L. gastroenterologiju	106	117	1,92	110,38
	V.M.A. K.L.za hematologiju	268	321	5,27	119,78
	V.M.A. K.L. za infektivne bolesti	8	18	0,30	225,00
	V.M.A. K.L. za kardijalnu i grudnu hirurgiju	13	5	0,08	38,46
	V.M.A. K.L. za kardiologiju	15	15	0,25	100,00
	V.M.A. K.L. za maksiofacijalnu hirurgiju	130	150	2,46	115,38
	V.M.A. K.L. za nefrologiju	65	30	0,49	46,15
	V.M.A. K.L. za neurohirurgiju	16	14	0,23	87,50
	V.M.A. K.L. za neurologiju	10	10	0,16	100,00
	V.M.A. K.L. za oftalmologiju	642	485	7,96	75,55
	V.M.A. K.L. za opštu i vaskularnu hirurgiju	21	31	0,51	147,62
	V.M.A. K.L. za plastičnu hirurgiju i opekotine	35	20	0,33	57,14
	V.M.A. K.L. za psihijatriju	13	7	0,11	53,85
	V.M.A. K.L. za pulmologiju	40	11	0,18	27,50
	V.M.A. K.L. za reumatologiju	28	30	0,49	107,14
	V.M.A. K.L. za stomatologiju	21	16	0,26	76,19
	V.M.A. K.L. za traumatologiju i ortopediju	53	51	0,84	96,23
	V.M.A. K.L. za uho, nos i grlo	29	30	0,49	103,45
	V.M.A. K.L. za urgentnu int. medicinu	9	5	0,08	55,56
	V.M.A. K.L. za urgentnu toksikologiju	3	2	0,03	66,67
	V.M.A. K.L. za urologiju	19	31	0,51	163,16
	V.M.A. K.L. za dermatovenerologiju	33	20	0,33	60,61
	V.M.A. Spcijalistička poliklinika	1	0	0,00	0,00
	V.M.A. Centar hitne pomoći	0	0	0,00	
29	Zav. za bolesti zavisnosti BGD	0	1	0,02	
30	Zav za cerebralnu paralizu	5	2	0,03	40,00
31	Zavod za ortopedsku protetiku BGD	7	7	0,11	100,00
32	Zavod za psihofiziol. pore. i gov.patolog. BGD	44	20	0,33	45,45
33	Zavod za imunolog.i virusol.Torlak BGD	31	25	0,41	80,65
34	Zavod za transfuziju krvi BGD	103	116	1,90	112,62
35	Zavod za virusologiju BGD	0	0	0,00	
36	Klinički centar Srbije	1.606	1.595	26,18	99,32
	KCS Institut za kardio vaskul.bol. BGD	123	56	0,92	45,53
	KCS Institut za neurologiju	38	55	0,90	144,74
	KCS Institut za očne bolesti BGD	225	233	3,82	103,56
	KCS Institut za ORL i maksilifac hirurg.BGD	100	119	1,95	119,00
	KCS Institut za ortoped.hirurg. I traumatologBGD	35	45	0,74	128,57
	KCS Institut za psihijatriju BGD	4	5	0,08	125,00
	KCS Poliklinika BGD	3	3	0,05	100,00

	KCS Urgentni centar BGD	19	25	0,41	131,58
	KCS Institut za TBC i plućne bolesti	41	27	0,44	65,85
	KCS Institut za alergol. I imunolog. BGD	11	13	0,21	118,18
	KCS Institut za digestivne bolesti BGD	82	82	1,35	100,00
	KCS Institut za endokr.dijabet. I met. BGD	126	126	2,07	100,00
	KCS Institut za hematologiju BGD	62	49	0,80	79,03
	KCS Institut za kožne bolesti BGD	25	25	0,41	100,00
	KCS Institut za tropske i infekt. bolesti	28	12	0,20	42,86
	KCS Institut za urologiju i nefrolog.BGD	340	392	6,43	115,29
	KCS Institut za neurohirurgiju BGD	211	230	3,77	109,00
	KCS Institut za soc.medic.organ.rada. BGD	3	0	0,00	0,00
	KCS Centar za plastičnu i rekonstr.hirurgijuBGD	8	0	0,00	0,00
	KCS Centar za fizikalnu medic.i rehabil.BGD	0	0	0,00	
	KCS Centar za NMR BGD	1	1	0,02	100,00
	KCS Institut za nuklearnu medicinu BGD	48	29	0,48	60,42
	KCS Klinika za rehabilitaciju Dr Zotivić BGD	1	2	0,03	200,00
	KCS Institut za ginekol. i akuš. BGD	70	63	1,03	90,00
	KCS Institut za biohemiju Bgd	0	1	0,02	
	KCS Služba za radiološku dijagnostiku	1	0	0,00	0,00
	KCS Služba za patohistologiju	1	2	0,03	200,00
37	Spec.zavod za štitnu žlijezdu Zlatibor	50	32	0,53	64,00
38	Institut za zdrav. zašt. djece i omladine N.Sad	1	1	0,02	100,00
39	Institut za interne bolesti N.Sad	2	6	0,10	300,00
40	KC Novi Sad Institut za neurologiju	1	0	0,00	0,00
41	KC Novi Sad Institut za hirurgiju	2	6	0,10	300,00
42	KC Novi Sad klinika za gin. I akušerstvo	2	1	0,02	50,00
43	KC Novi Sad klinika za uho grlo i nos	17	12	0,20	70,59
44	KC Novi Sad Klinika za očne bolesti	6	18	0,30	300,00
45	KC Novi Sad Institut za neurops. mentalno zdr.	1	1	0,02	100,00
46	KC Novi Sad Klinika za infektivne bolesti	0	1	0,02	
47	Medicinski centar Valjevo	1	0	0,00	0,00
48	Medicinski centar Novi Pazar	3	0	0,00	0,00
49	Medicinski centar Kosovska Mitrovica	1	1	0,02	100,00
50	KBC Kragujevac	10	2	0,03	20,00
51	Bolnica za prevenciju liječ.cer. Sveti Sava	15	2	0,03	13,33
52	Opsta bolnica Smederevska Palanka	0	1	0,02	
53	Zdravstv.centar Kraljevo	0	1	0,02	
54	Zdravstv.centar Kruševac	1	1	0,02	100,00
55	Zdravstv.centar Sombor	1	1	0,02	100,00
56	Zdravstv.centar Užice	2	2	0,03	100,00
57	Zdravstv. centar Požarevac	0	1	0,02	
58	Zdravstv. centar Prokuplje	0	2	0,03	
59	Zdravstv. centar Pančevo	0	0	0,00	
60	Zdravstv. centar Subotica	2	1	0,02	50,00

61	Zdravstv. centar Loznica	1	1	0,02	100,00
62	Zdravstveni centar Čuprija	2	1	0,02	50,00
63	Zdravstveni centar Čačak	4	1	0,02	25,00
64	Zdravstveni centar Zrenjanin	0	0	0,00	
65	Zdravstveni centar Zaječar	1	0	0,00	0,00
66	Zdravstveni centar Leskovac	0	2	0,03	
67	Zdravstveni centar Vrbas	3	0	0,00	0,00
68	Zdravstveni centar Smederevo	0	0	0,00	
69	Zdravstveni centar Šabac	0	0	0,00	
70	Zdravstveni centar Aranđelovac	0	0	0,00	
71	Zdravstveni centar Vršac	0	0	0,00	
72	Centar za nuklearnu medicinu Vinča	11	0	0,00	0,00
73	Zdravstveni centar Aleksinac	1	1	0,02	100,00
74	Biološki fakultet Beograd	0	1	0,02	
75	Zu. Inst. za medicinska istraživanja BG	2	2	0,03	100,00
76	ZZZZ rad želj. saobr. BG	0	0	0,00	
77	Očna protetika MB gama trade	0	30	0,49	
78	Klinički centar Banja Luka	1	0	0,00	0,00
79	Univerzitetski klinički centar	0	0	0,00	
UKUPNO		6.525	6.093	100,00	93,38

Tabela II

**Pregled broja upućenih osiguranika na liječenje, kontrolu i dijagnostiku u Republiku Srbiju
za period od 01.01. do 31.12.2009 u odnosu na 2008 godinu**

R.br.	Naziv ustanove	LIJEČENJE			KONTROLA			DIJAGNOSTIKA			UKUPNO		
		2008	2009	% 2009/08	2008	2009	% 2009/08	2008	2009	% 2009/08	2008	2009	% 2009/08
1	Dječja klinika Tiršova BGD	322	375	116,46	209	196	93,78	62	92	148,39	593	663	111,80
2	Ginekološko akušerska klinika BGD	13	17	130,77	6	5	83,33	0	0		19	22	115,79
3	Centar za hiperbaričnu komoru Bgd	3	2	66,67	0	0		0	0		3	2	66,67
4	Institut za ekspl. fon. patol. govora	14	17	121,43	1	5	500,00	0	1		15	23	153,33
5	Institut za majku i dijete Novi Beograd	219	175	79,91	139	121	87,05	36	33	91,67	394	329	83,50
6	Institut za mentalno zdravlje BGD	24	11	45,83	12	6	50,00	2	0	0,00	38	17	44,74
7	Institut za mikrobiologiju i virusologiju BGD	0	0		0	0		1	3	300,00	1	3	300,00
8	Institut za onkologiju i radiologiju BGD	310	249	80,32	155	150	96,77	18	2	11,11	483	401	83,02
9	Institut za reumatologiju BGD	21	20	95,24	3	9	300,00	177	71	40,11	201	100	49,75
10	Institut za kardio vaskul.bol. Sremska Kamenica	9	2	22,22	0	0		0	2		9	4	44,44
11	Institut za onkologiju Sremska Kamenica	69	78	113,04	8	14	175,00	91	65	71,43	168	157	93,45
12	Institut za plućne bolesti i TBC Sremska Kamen.	5	3	60,00	2	3	150,00	0	0		7	6	85,71
13	Institut za prev.liječ.reh. Niška banja	0	0		0	0		0	0		0	0	
14	Institut za molek. genetiku i genetski inženj.	2	4	200,00	0	0		6	21	350,00	8	25	312,50
15	Institut za neonatologiju	19	15	78,95	1	0	0,00	3	2	66,67	23	17	73,91
16	KBC Dedinje BGD	3	3	100,00	0	0		0	0		3	3	100,00
17	KBC Bežanijska Kosa BGD	9	9	100,00	1	5	500,00	1	1	100,00	11	15	136,36
18	KBC Zvezdara BGD	64	101	157,81	22	42	190,91	5	2	40,00	91	145	159,34
19	Institut za kardio vaskul bol.Dedinje BGD	283	173	61,13	17	18	105,88	98	116	118,37	398	307	77,14

20	KBC Zemun	3	2	66,67	0	0		0	0		3	2	66,67
21	Klinika za neurol. I psihijatriju djece i omlad.BGD	44	24	54,55	33	32	96,97	17	7	41,18	94	63	67,02
22	Neuropsihij. boln. Laza Lazarević BGD	3	5	166,67	2	0	0,00	0	0		5	5	100,00
23	Ortopedsko pred. Rudo BGD	1	18		0	4		0	1		1	23	
24	Institut za ortop.hirurg.banjica BGD	106	128	120,75	121	115	95,04	4	3	75,00	231	246	106,49
25	Medicinski fakultet	0	0		0	1		4	2	50,00	4	3	75,00
26	Stomatološki fakultet BGD	40	26	65,00	46	44	95,65	0	0		86	70	81,40
27	U.K.C.Niš	6	15	250,00	1	0	0,00	0	0		7	15	214,29
28	V.M.A BGD	1114	929	83,39	422	449	106,40	153	151	98,69	1689	1529	90,53
	V.M.A. Inst.za nuklearnu medicinu	6	3	50,00	0	0		61	69	113,11	67	72	107,46
	V.M.A. Inst.za patologiju i sob.medicinu	0	0		0	0		0	4		0	4	
	V.M:A. Inst. za radiologiju	10	14	140,00	0	1		16	8	50,00	26	23	88,46
	V.M:A. Inst. za medicinsku biohemiju	0	1		0	1		0	0		0	2	
	V.M:A. Inst. za mikrobiologiju	0	0		0	0		1	3	300,00	1	3	300,00
	V.M:A. Inst. za medicinu rada	0	0		0	0		0	0		0	0	
	V.M:A. Inst. za transfuziologiju	0	0		0	0		0	0		0	0	
	V.M.A. K.L. za endokrinologiju	10	0	0,00	5	3	60,00	0	1		15	4	26,67
	V.M.A. K.L. za fizik. med. i rehabilitaciju	2	2	100,00	0	0		0	0		2	2	100,00
	V.M.A. K.L. gastroenterologiju	81	86	106,17	9	12	133,33	16	19	118,75	106	117	110,38
	V.M.A. K.L.za hematologiju	136	122	89,71	117	185	158,12	15	14	93,33	268	321	119,78
	V.M.A. K.L. za infektivne bolesti	8	15	187,50	0	1		0	2		8	18	225,00
	V.M.A. K.L. za kardijalnu i grudnu hirurgiju	11	5	45,45	2	0	0,00	0	0		13	5	38,46
	V.M.A. K.L. za kardiologiju	7	7	100,00	1	1	100,00	7	7	100,00	15	15	100,00
	V.M.A. K.L. za maksiofacijalnu hirurgiju	101	101	100,00	27	47	174,07	2	2	100,00	130	150	115,38
	V.M.A. K.L. za nefrologiju	40	21	52,50	22	8	36,36	3	1	33,33	65	30	46,15
	V.M.A. K.L. za neurohirurgiju	13	10	76,92	3	4	133,33	0	0		16	14	87,50
	V.M.A. K.L. za neurologiju	7	6	85,71	2	0	0,00	1	4	400,00	10	10	100,00

	V.M.A. K.L. za oftalmologiju	471	353	74,95	157	124	78,98	14	8	57,14	642	485	75,55
	V.M.A. K.L. za opštu i vaskularnu hirurgiju	18	28	155,56	3	3	100,00	0	0		21	31	147,62
	V.M.A. K.L. za plastičnu hirurgiju i opekotine	25	18	72,00	10	2	20,00	0	0		35	20	57,14
	V.M.A. K.L. za pihijatriju	9	2	22,22	4	5	125,00	0	0		13	7	53,85
	V.M.A. K.L. za pulmologiju	32	6	18,75	5	5	100,00	3	0	0,00	40	11	27,50
	V.M.A. K.L. za reumatologiju	22	24	109,09	3	5	166,67	3	1	33,33	28	30	107,14
	V.M.A. K.L. za stomatologiju	5	4	80,00	16	12	75,00	0	0		21	16	76,19
	V.M.A. K.L. za traumatologiju i ortopediju	39	34	87,18	14	17	121,43	0	0		53	51	96,23
	V.M.A. K.L. za uho, nos i grlo	20	23	115,00	8	7	87,50	1	0	0,00	29	30	103,45
	V.M.A. K.L. za urgentnu int. medicinu	8	4	50,00	0	1		1	0	0,00	9	5	55,56
	V.M.A. K.L. za urgentnu toksikologiju	1	1	100,00	0	0		2	1	50,00	3	2	66,67
	V.M.A. K.L. za urologiju	12	25	208,33	4	1	25,00	3	5	166,67	19	31	163,16
	V.M.A. K.L. za dermatovenerologiju	20	14	70,00	9	4	44,44	4	2	50,00	33	20	60,61
	V.M.A. Specijalistička poliklinika	0	0		1	0	0,00	0	0		1	0	0,00
	V.M.A. Centar hitne pomoći	0	0		0	0		0	0		0	0	
29	Zav. za bolesti zavisnosti BGD	0	1		0	0		0	0		0	1	
30	Zav za cerebralnu paralizu	5	0	0,00	0	2		0	0		5	2	40,00
31	Zavod za ortopedsku protetiku BGD	4	3	75,00	3	4	133,33	0	0		7	7	100,00
32	Zavod za psihofiziol. porem. i gov.patolog. BGD	33	16	48,48	10	4	40,00	1	0	0,00	44	20	45,45
33	Zavod za imunolog.i virusol.Torlak BGD	1	1	100,00	1	1	100,00	29	23	79,31	31	25	80,65
34	Zavod za transfuziju krvi BGD	8	20	250,00	2	4	200,00	93	92	98,92	103	116	112,62
35	Zavod za virusologiju BGD	0	0		0	0		0	0		0	0	
36	Klinički centar Srbije	1073	1025	95,53	366	445	121,58	167	125	74,85	1606	1595	99,32
	KCS Institut za kardio vaskul.bol. BGD	87	28	32,18	27	27	100,00	9	1	11,11	123	56	45,53
	KCS Institut za neurologiju	16	18	112,50	4	10	250,00	18	27	150,00	38	55	144,74
	KCS Institut za očne bolesti BGD	150	129	86,00	74	93	125,68	1	11		225	233	103,56
	KCS Institut za ORL i maksilifac hirurg.BGD	66	73	110,61	27	40	148,15	7	6	85,71	100	119	119,00

	KCS Institut za ortoped.hirurg. I traumatologBGD	24	23	95,83	11	22	200,00	0,0	0		35	45	128,57
	KCS Institut za psihijatriju BGD	2	2	100,00	2	2	100,00	0	1		4	5	125,00
	KCS Poliklinika BGD	2	0	0,00	1	2	200,00	0	1		3	3	100,00
	KCS Urgentni centar BGD	18	17	94,44	1	8	800,00	0	0		19	25	131,58
	KCS Institut za TBC i plućne bolesti	22	16	72,73	16	10	62,50	3	1	33,33	41	27	65,85
	KCS Institut za alergol. I imunolog. BGD	8	10	125,00	0	0		3	3	100,00	11	13	118,18
	KCS Institut za digestivne bolesti BGD	56	56	100,00	15	17	113,33	11	9	81,82	82	82	100,00
	KCS Institut za endokr.dijabet. I met. BGD	81	81	100,00	33	35	106,06	12	10	83,33	126	126	100,00
	KCS Institut za hematologiju BGD	33	26	78,79	17	14	82,35	12	9	75,00	62	49	79,03
	KCS Institut za kožne bolesti BGD	18	15	83,33	6	10	166,67	1	0	0,00	25	25	100,00
	KCS Institut za tropske i infekt. bolesti	15	7	46,67	7	1	14,29	6	4	66,67	28	12	42,86
	KCS Institut za urologiju i nefrolog.BGD	256	312	121,88	50	70	140,00	34	10	29,41	340	392	115,29
	KCS Institut za neurohirurgiju BGD	157	161	102,55	53	67	126,42	1	2	200,00	211	230	109,00
	KCS Institut za soc.medic.organ.rada. BGD	0	0		0	0		3	0	0,00	3	0	0,00
	KCS Centar za plastičnu i rekonstr.hirurgijuBGD	7	0	0,00	1	0	0,00	0	0		8	0	0,00
	KCS Centar za fizikalnu medic.i rehabil.BGD	0	0		0	0		0	0		0	0	
	KCS Centar za NMR BGD	0	0		0	0		1	1	100,00	1	1	100,00
	KCS Institut za nuklearnu medicinu BGD	4	4	100,00	0	1		44	24	54,55	48	29	60,42
	KCS Klinika za rehabilitaciju Dr Zotivić BGD	1	0	0,00	0	1		0	1		1	2	200,00
	KCS Institut za ginekol. i akuš. BGD	49	47	95,92	21	15	71,43	0	1		70	63	90,00
	KCS Institut za biohemiju Bgd	0	0		0	0		0	1		0	1	
	KCS Služba za radiološku dijagnostiku	0	0		0	0		1	0	0,00	1	0	0,00
	KCS Služba za patohistologiju	1	0	0,00	0	0		0	2		1	2	200,00
37	Spec.zavod za štitnu žlijezdu Zlatibor	27	25	92,59	2	2	100,00	21	5	23,81	50	32	64,00
38	Institut za zdrav. zašt. djece i omladine N.Sad	0	0		0	0		1	1	100,00	1	1	100,00
39	Institut za interne bolesti N.Sad	2	6	300,00	0	0		0	0		2	6	300,00
40	KC Novi Sad Institut za neurologiju	1	0	0,00	0	0		0	0		1	0	0,00

41	KC Novi Sad Institut za hirurgiju	2	6	300,00	0	0		0	0		2	6	300,00
42	KC Novi Sad klinika za gin. I akušerstvo	2	1	50,00	0	0		0	0		2	1	50,00
43	KC Novi Sad klinika za uho grlo i nos	8	7	87,50	8	5	62,50	1	0	0,00	17	12	70,59
44	KC Novi Sad Klinika za očne bolesti	6	12	200,00	0	6		0	0		6	18	300,00
45	KC Novi Sad Institut za neurops. mentalno zdr.	1	0	0,00	0	1		0	0		1	1	100,00
46	KC Novi Sad Klinika za infektivne bolesti	0	1		0	0		0	0		0	1	
47	Medicinski centar Valjevo	1	0	0,00	0	0		0	0		1	0	0,00
48	Medicinski centar Novi Pazar	3	0	0,00	0	0		0	0		3	0	0,00
49	Medicinski centar Kosovska Mitrovica	1	1	100,00	0	0		0	0		1	1	100,00
50	KBC Kragujevac	7	2	28,57	1	0	0,00	2	0	0,00	10	2	20,00
51	Bolnica za prevenciju liječ.cer. Sveti Sava	15	2	13,33	0	0		0	0		15	2	13,33
52	Opsta bolnica Smederevska Palanka	0	1		0	0		0	0		0	1	
53	Zdravstv.centar Kraljevo	0	1		0	0		0	0		0	1	
54	Zdravstv.centar Kruševac	1	1	100,00	0	0		0	0		1	1	100,00
55	Zdravstv.centar Sombor	1	1	100,00	0	0		0	0		1	1	100,00
56	Zdravstv.centar Užice	2	2	100,00	0	0		0	0		2	2	100,00
57	Zdravstv. centar Požarevac	0	1		0	0		0	0		0	1	
58	Zdravstv. centar Prokuplje	0	2		0	0		0	0		0	2	
59	Zdravstv. centar Pančevo	0	0		0	0		0	0		0	0	
60	Zdravstv. centar Subotica	2	1	50,00	0	0		0	0		2	1	50,00
61	Zdravstv. centar Loznica	1	1	100,00	0	0		0	0		1	1	100,00
62	Zdravstveni centar Čuprija	2	1	50,00	0	0		0	0		2	1	50,00
63	Zdravstveni centar Čačak	4	1	25,00	0	0		0	0		4	1	25,00
64	Zdravstveni centar Zrenjanin	0	0		0	0		0	0		0	0	
65	Zdravstveni centar Zaječar	1	0	0,00	0	0		0	0		1	0	0,00
66	Zdravstveni centar Leskovac	0	2		0	0		0	0		0	2	
67	Zdravstveni centar Vrbas	3	0	0,00	0	0		0	0		3	0	0,00

68	Zdravstveni centar Smederevo	0	0		0	0		0	0		0	0	
69	Zdravstveni centar Šabac	0	0		0	0		0	0		0	0	
70	Zdravstveni centar Arandelovac	0	0		0	0		0	0		0	0	
71	Zdravstveni centar Vršac	0	0		0	0		0	0		0	0	
72	Centar za nuklearnu medicinu Vinča	0	0		0	0		11	0	0,00	11	0	0,00
73	Zdravstveni centar Aleksinac	1	1	100,00	0	0		0	0		1	1	100,00
74	Biološki fakultet Beograd	0	0		0	0		0	1		0	1	
75	Zu. Inst. za medicinska istraživanja BG	0	0		0	0		2	2	100,00	2	2	100,00
76	ZZZZ rad želj. saobr. BG	0	0		0	0		0	0		0	0	
77	Očna protetika MB gama trade	0	25		0	5		0	0		0	30	
78	Klinički centar Banja Luka	1		0,00							1	0	0,00
79	Univerzitetski klinički centar	0	0		0	0		0	0		0	0	
	UKUPNO	3.925	3.571	90,98	1.594	1.698	106,52	1.006	824	81,91	6.525	6.093	93,38

Tabela III

**UPOREDNI PRIKAZ BROJA OSIGURANIKA KOJI SU UPUĆENI
NA LIJEČENJE, KONTROLU I DIJAGNOSTIKU U REPUBLIKU SRBIJU**

R.br.	Filijala	2008.g.	2009.g.	% 2009/08
1	Bar	464	391	84,27
2	Bijelo Polje	317	369	116,40
3	Budva	182	123	67,58
4	Cetinje	166	136	81,93
5	Danilovgrad	149	170	114,09
6	Herceg Novi	310	250	80,65
7	Berane	456	406	89,04
8	Kolašin	77	74	96,10
9	Kotor	176	142	80,68
10	Mojkovac	99	103	104,04
11	Nikšić	820	726	88,54
12	Plav	76	104	136,84
13	Šavnik	7	6	85,71
14	Pljevlja	294	290	98,64
15	Rožaje	177	178	100,56
16	Plužine	22	15	68,18
17	Podgorica	2.461	2.338	95,00
18	Tivat	136	114	83,82
19	Ulcinj	116	128	110,34
20	Žabljak	20	30	150,00
UKUPNO		6.525	6.093	93,38

Tabela IV

**UPOREDNI PRIKAZ BROJA OSIGURANIKA KOJI SU UPUĆENI NA
LIJEČENJE U REPUBLIKU SRBIJU**

R.br.	Filijala	2008.g.	2009.g.	% 2009/08
1	Bar	301	264	87,71
2	Bijelo Polje	197	234	118,78
3	Budva	106	62	58,49
4	Cetinje	111	92	82,88
5	Danilovgrad	75	103	137,33
6	Herceg Novi	205	173	84,39
7	Berane	326	273	83,74
8	Kolašin	54	51	94,44
9	Kotor	118	84	71,19
10	Mojkovac	62	64	103,23
11	Nikšić	483	394	81,57
12	Plav	39	61	156,41
13	Šavnik	4	4	100,00
14	Pljevlja	196	164	83,67
15	Rožaje	100	108	108,00
16	Plužine	13	11	84,62
17	Podgorica	1.355	1.259	92,92
18	Tivat	96	74	77,08
19	Ulcinj	77	76	98,70
20	Žabljak	7	20	285,71
UKUPNO		3.925	3.571	90,98

Tabela V

**UPOREDNI PRIKAZ BROJA OSIGURANIKA KOJI SU UPUĆENI RADI
KONROLE U REPUBLIKU SRBIJU**

R.br.	Filijala	2008.g.	2009.g.	% 2009/08
1	Bar	110	96	87,27
2	Bijelo Polje	81	110	135,80
3	Budva	36	41	113,89
4	Cetinje	33	29	87,88
5	Danilovgrad	43	26	60,47
6	Herceg Novi	91	74	81,32
7	Berane	89	104	116,85
8	Kolašin	16	18	112,50
9	Kotor	36	37	102,78
10	Mojkovac	32	32	100,00
11	Nikšić	186	221	118,82
12	Plav	28	36	128,57
13	Šavnik		1	
14	Pljevlja	70	97	138,57
15	Rožaje	61	63	103,28
16	Plužine	7	2	28,57
17	Podgorica	602	625	103,82
18	Tivat	33	38	115,15
19	Ulcinj	35	42	120,00
20	Žabljak	5	6	120,00
UKUPNO		1.594	1.698	106,52

Tabela VI

**UPOREDNI PRIKAZ BROJA OSIGURANIKA KOJI SU UPUĆENI NA
DIJAGNOSTIKU U REPUBLIKU SRBIJU**

R.br.	Filijala	2008.g.	2009.g.	% 2009/08
1	Bar	53	31	58,49
2	Bijelo Polje	39	25	64,10
3	Budva	40	20	50,00
4	Cetinje	22	15	68,18
5	Danilovgrad	31	41	132,26
6	Herceg Novi	14	3	21,43
7	Berane	41	29	70,73
8	Kolašin	7	5	71,43
9	Kotor	22	21	95,45
10	Mojkovac	5	7	140,00
11	Nikšić	151	111	73,51
12	Plav	9	7	77,78
13	Šavnik	3	1	33,33
14	Pljevlja	28	29	103,57
15	Rožaje	16	7	43,75
16	Plužine	2	2	100,00
17	Podgorica	504	454	90,08
18	Tivat	7	2	28,57
19	Ulcinj	4	10	250,00
20	Žabljak	8	4	50,00
UKUPNO		1.006	824	81,91

Tabela VII

Uporedni prikaz ukupno upućenih i iznosa sredstava za liječenje, kontrolu i dijagnostiku u Republici Srbiji

R.br.	Naziv ustanove	Upuć.	Iznos	Upuć.	Iznos	index	index
		2008	2.008	2009	2.009	2009/08	2009/08
1	Dječja klinika Tiršova BGD	593	485.331,56	663	324.130,77	111,80	66,79
2	Ginekološko akušerska klinika BGD	19	8.940,70	22	9.916,55	115,79	110,91
3	Centar za hiperbaričnu komoru Bgd	3	2.991,60	2	2.400,00	66,67	80,22
4	Institut za ekspl. fon. patol. govora	15	24.390,00	23	35.119,00	153,33	143,99
5	Institut za majku i dijete Novi Beograd	394	346.855,78	329	400.634,77	83,50	115,50
6	Institut za mentalno zdravlje BGD	38	12.574,89	17	6.631,26	44,74	52,73
7	Institut za mikrobiologiju i virusologiju BGD	1		3		300,00	
8	Institut za onkologiju i radiologiju BGD	483	567.093,71	401	585.878,49	83,02	103,31
9	Institut za reumatologiju BGD	201	51.570,80	100	17.353,45	49,75	33,65
10	Institut za kardio vaskul.bol. Sremska Kamenica	9	33.317,50	4		44,44	0,00
11	Institut za onkologiju Sremska Kamenica	168	96.662,49	157	129.048,73	93,45	133,50
12	Institut za plućne bolesti i TBC Sremska Kamen.	7	3.166,52	6		85,71	0,00
13	Institut za prev.liječ.reh. Niška banja	0		0			
14	Institut za molek. genetiku i genetski inženj.	8		25		312,50	
15	Institut za neonatologiju	23	15.777,66	17		73,91	0,00
16	KBC Dedinje BGD	3	573,72	3		100,00	0,00
17	KBC Bežanijska Kosa BGD	11	14.419,60	15	7.670,66	136,36	53,20
18	KBC Zvezdara BGD	91	19.462,58	145	14.772,90	159,34	75,90
19	Institut za kardio vaskul bol.Dedinje BGD	398	1.278.736,49	307	593.646,99	77,14	46,42
20	KBC Zemun	3	2.861,00	2	99,50	66,67	3,48
21	Klinika za neurol. I psihijatriju djece i omlad.BGD	94	32.361,43	63	30.979,71	67,02	95,73
22	Neuropsihij. boln. Laza Lazarević BGD	5	1.823,50	5		100,00	0,00
23	Ortopedsko pred. Rudo BGD	1		23	5.777,56	2.300,00	
24	Institut za ortop.hirurg.banjica BGD	231	432.513,22	246	632.637,90	106,49	146,27
25	Medicinski fakultet	4		3		75,00	
26	Stomatološki fakultet BGD	86	15.212,06	70	5.416,14	81,40	35,60
27	U.K.C.Niš	7	1.388,21	15	4.701,05	214,29	338,64
28	V.M.A BGD	1.689	1.739.832,40	1.529	1.441.313,04	90,53	82,84
	V.M.A. Inst.za nuklearnu medicinu	67		72		107,46	
	V.M.A. Inst.za patologiju i sob.medicinu	0		4			
	V.M:A. Inst. za radiologiju	26		23		88,46	
	V.M:A. Inst. za medicinsku biohemiju	0		2			
	V.M:A. Inst. za mikrobiologiju	1		3		300,00	
	V.M:A. Inst. za medicinu rada	0		0			
	V.M:A. Inst. za transfuziologiju	0		0			
	V.M.A. K.L. za endokrinologiju	15		4		26,67	

	V.M.A. K.L. za fizik. med. i rehabilitaciju	2		2		100,00	
	V.M.A. K.L. gastroenterologiju	106		117		110,38	
	V.M.A. K.L. za hematologiju	268		321		119,78	
	V.M.A. K.L. za infektivne bolesti	8		18		225,00	
	V.M.A. K.L. za kardijalnu i grudnu hirurgiju	13		5		38,46	
	V.M.A. K.L. za kardiologiju	15		15		100,00	
	V.M.A. K.L. za maksiofacijalnu hirurgiju	130		150		115,38	
	V.M.A. K.L. za nefrologiju	65		30		46,15	
	V.M.A. K.L. za neurohirurgiju	16		14		87,50	
	V.M.A. K.L. za neurologiju	10		10		100,00	
	V.M.A. K.L. za oftalmologiju	642		485		75,55	
	V.M.A. K.L. za opštu i vaskularnu hirurgiju	21		31		147,62	
	V.M.A. K.L. za plastičnu hirurgiju i opekotine	35		20		57,14	
	V.M.A. K.L. za psihijatriju	13		7		53,85	
	V.M.A. K.L. za pulmologiju	40		11		27,50	
	V.M.A. K.L. za reumatologiju	28		30		107,14	
	V.M.A. K.L. za stomatologiju	21		16		76,19	
	V.M.A. K.L. za traumatologiju i ortopediju	53		51		96,23	
	V.M.A. K.L. za uho, nos i grlo	29		30		103,45	
	V.M.A. K.L. za urgentnu int. medicinu	9		5		55,56	
	V.M.A. K.L. za urgentnu toksikologiju	3		2		66,67	
	V.M.A. K.L. za urologiju	19		31		163,16	
	V.M.A. K.L. za dermatovenerologiju	33		20		60,61	
	V.M.A. Spcijalistička poliklinika	1		0		0,00	
	V.M.A. Centar hitne pomoći	0		0			
29	Zav. za bolesti zavisnosti BGD	0		1			
30	Zav za cerebralnu paralizu	5	2.884,13	2	165,79	40,00	5,75
31	Zavod za ortopedsku protetiku BGD	7	7.844,85	7	3.879,69	100,00	49,46
32	Zavod za psihofiziol. porem. i gov.patolog. BGD	44	6.490,00	20	2.296,49	45,45	35,39
33	Zavod za imunolog.i virusol.Torlak BGD	31	4.903,33	25	5.526,66	80,65	112,71
34	Zavod za transfuziju krvi BGD	103	12,00	116		112,62	0,00
35	Zavod za virusologiju BGD	0	30.808,22	0			0,00
36	Klinički centar Srbije	1.606	1.611.470,61	1.595	1.884.280,66	99,32	116,93
	KCS Institut za kardio vaskul.bol. BGD	123		56		45,53	
	KCS Institut za neurologiju	38		55		144,74	
	KCS Institut za očne bolesti BGD	225		233		103,56	
	KCS Institut za ORL i maksilifac hirurg.BGD	100		119		119,00	
	KCS Institut za ortoped.hirurg. I traumatologBGD	35		45		128,57	
	KCS Institut za psihijatriju BGD	4		5		125,00	
	KCS Poliklinika BGD	3		3		100,00	
	KCS Urgentni centar BGD	19		25		131,58	
	KCS Institut za TBC i plućne bolesti	41		27		65,85	
	KCS Institut za alergol. I imunolog. BGD	11		13		118,18	

	KCS Institut za digestivne bolesti BGD	82		82		100,00	
	KCS Institut za endokr.dijabet. I met. BGD	126		126		100,00	
	KCS Institut za hematologiju BGD	62		49		79,03	
	KCS Institut za kožne bolesti BGD	25		25		100,00	
	KCS Institut za tropske i infekt. bolesti	28		12		42,86	
	KCS Institut za urologiju i nefrolog.BGD	340		392		115,29	
	KCS Institut za neurohirurgiju BGD	211		230		109,00	
	KCS Institut za soc.medic.organ.rada. BGD	3		0		0,00	
	KCS Centar za plastičnu i rekonstr.hirurgijuBGD	8		0		0,00	
	KCS Centar za fizikalnu medic.i rehabil.BGD	0		0			
	KCS Centar za NMR BGD	1		1		100,00	
	KCS Institut za nuklearnu medicinu BGD	48		29		60,42	
	KCS Klinika za rehabilitaciju Dr Zotivić BGD	1		2		200,00	
	KCS Institut za ginekol. i akuš. BGD	70		63		90,00	
	KCS Institut za biohemiju Bgd	0		1			
	KCS Služba za radiološku dijagnostiku	1		0		0,00	
	KCS Služba za patohistologiju	1		2		200,00	
37	Spec.zavod za štitnu žlijezdu Zlatibor	50		32		64,00	
38	Institut za zdrav. zašt. djece i omladine N.Sad	1	1.693,00	1	2.459,29	100,00	145,26
39	Institut za interne bolesti N.Sad	2	5.966,00	6	2.063,15	300,00	34,58
40	KC Novi Sad Institut za neurologiju	1	3.358,50	0		0,00	0,00
41	KC Novi Sad Institut za hirurgiju	2	686,00	6		300,00	0,00
42	KC Novi Sad klinika za gin. I akušerstvo	2		1		50,00	
43	KC Novi Sad klinika za uho grlo i nos	17	7.207,00	12		70,59	0,00
44	KC Novi Sad Klinika za očne bolesti	6	985,00	18	9.903,73	300,00	1.005,45
45	KC Novi Sad Institut za neurops. mentalno zdr.	1		1		100,00	
46	KC Novi Sad Klinika za infektivne bolesti	0		1			
47	Medicinski centar Valjevo	1		0		0,00	
48	Medicinski centar Novi Pazar	3	357,60	0		0,00	0,00
49	Medicinski centar Kosovska Mitrovica	1		1		100,00	
50	KBC Kragujevac	10	4.007,00	2	1.727,59	20,00	43,11
51	Bolnica za prevenciju liječ.cer. Sveti Sava	15	6.957,50	2		13,33	0,00
52	Opsta bolnica Smederevska Palanka	0		1			
53	Zdravstv.centar Kraljevo	0		1			
54	Zdravstv.centar Kruševac	1		1		100,00	
55	Zdravstv.centar Sombor	1		1		100,00	
56	Zdravstv.centar Užice	2	2.408,74	2	61,76	100,00	2,56
57	Zdravstv. centar Požarevac	0		1			
58	Zdravstv. centar Prokuplje	0		2			
59	Zdravstv. centar Pančevo	0		0			
60	Zdravstv. centar Subotica	2		1		50,00	
61	Zdravstv. centar Loznica	1		1		100,00	
62	Zdravstveni centar Čuprija	2		1		50,00	
63	Zdravstveni centar Čačak	4		1		25,00	

64	Zdravstveni centar Zrenjanin	0		0			
65	Zdravstveni centar Zaječar	1		0		0,00	
66	Zdravstveni centar Leskovac	0		2			
67	Zdravstveni centar Vrbas	3	7.946,97	0		0,00	0,00
68	Zdravstveni centar Smederevo	0		0			
69	Zdravstveni centar Šabac	0		0			
70	Zdravstveni centar Arandelovac	0		0			
71	Zdravstveni centar Vršac	0	10.050,00	0			0,00
72	Centar za nuklearnu medicinu Vinča	11		0		0,00	
73	Zdravstveni centar Aleksinac	1	644,28	1	1.096,62	100,00	170,21
74	Biološki fakultet Beograd	0		1			
75	Zu. Inst. za medicinska istraživanja BG	2		2		100,00	
76	ZZZZ rad želj. saobr. BG	0		0			
77	Očna protetika MB gama trade	0		30	36.350,00		
78	Klinički centar Banja Luka	1		0		0,00	
79	Univerzitetski klinički centar	0		0			
80	Ostale zdravstvene ustanove*		92.453,10		118.634,05		
	UKUPNO	6.525	6.996.991,25	6.093	6.316.573,95	93,38	90,28

Tabela VIII

**UPOREDNI PRIKAZ BROJA OSIGURANIKA KOJI SU UPUĆENI RADI
REHABILITACIJE U IGALO**

R.br.	Filijala	2008.g.	2009.g.	% 2009/08
1	Bar	167	161	96,41
2	Bijelo Polje	227	221	97,36
3	Budva	78	88	112,82
4	Cetinje	91	97	106,59
5	Danilovgrad	93	94	101,08
6	Herceg Novi	166	129	77,71
7	Berane	230	201	87,39
8	Kolašin	47	42	89,36
9	Kotor	89	82	92,13
10	Mojkovac	58	60	103,45
11	Nikšić	425	441	103,76
12	Plav	38	41	107,89
13	Šavnik	4	13	325,00
14	Pljevlja	203	185	91,13
15	Rožaje	119	115	96,64
16	Plužine	23	20	86,96
17	Podgorica	1.005	986	98,11
18	Tivat	54	59	109,26
19	Ulcinj	43	84	195,35
20	Žabljak	23	31	134,78
UKUPNO		3.183	3.150	98,96

Tabela IX

**UPOREDNI PRIKAZ BROJA OSIGURANIKA KOJI SU UPUĆENI NA
LIJEČENJE U BOLNICU MELJINE**

R.br.	Filijala	2008.g.	2009.g.	% 2009/08
1	Bar	42	35	83,3
2	Bijelo Polje	87	56	64,4
3	Budva	11	7	63,6
4	Cetinje	29	20	69,0
5	Danilovgrad	28	22	78,6
6	Herceg Novi	58	31	53,4
7	Berane	34	29	85,3
8	Kolašin	17	9	52,9
9	Kotor	18	14	77,8
10	Mojkovac	13	9	69,2
11	Nikšić	142	91	64,1
12	Plav	3		0,0
13	Šavnik			
14	Pljevlja	33	31	93,9
15	Rožaje	16	10	62,5
16	Plužine	2	2	100,0
17	Podgorica	324	218	67,3
18	Tivat	11	8	72,7
19	Ulcinj	9	3	33,3
20	Žabljak	4	3	75,0
UKUPNO		881	598	67,9