

IZVJEŠTAJ O LIJEČENJU

U ZDRAVSTVENIM USTANOVAMA VAN SISTEMA ZDRAVSTVA CRNE GORE (bolničko liječenje, kontrola i dijagnostika)

za period od 01.01.2012. do 31.12.2012.godine

Podgorica, mart 2013.godine

Pripremili:

Sektor za plansko – analitičke i poslove kontrole

-Mirjana Kojičić- pomoćnik direktora za plansko–analitičke i poslove kontrole

- **Odjeljenje za plan i analizu**
 - dipl eć Ranislavka Andrić
 - dipl eć Vera Drakulović
- **Odjeljenje za kontrolu**
 - mr sc med Sanja Simović
 - dipl eć Ivan Vujović

Sadržaj:

I UVOD	4
II Liječenje, kontrola i dijagnostika u Srbiji.....	5
2.1. Liječenje, kontrola i dijagnostika u Srbiji po filijalama Fonda.....	7
2.2. Liječenje u Srbiji	8
2.2.1.Liječenje u Srbiji po filijalama Fonda.....	9
2.3 Kontrola u Srbiji.....	10
11	
2.3.1. Kontrola u Srbiji po filijalama Fonda	11
2.4. Dijagnostika u Srbiji.....	12
2.4.1. Dijagnostika u Srbiji po filijalama Fonda	14
2.5.Izdaci za liječenje, kontrolu i dijagnostiku u Srbiji	15
2.6. Analiza broja upućenih na liječenje, kontrolu i dijagnostiku u Srbiju po dijagnozama.....	17
III Rehabilitacija u Institutu „dr Simo Milošević“ Igalo	47
3.1. Rehabilitacija u Institutu „dr Simo Milošević“ Igalo po filijalama Fonda	47
3.2.Izdaci za liječenje u Institutu „dr Simo Milošević“ Igalo	48
3.3. Analiza upućenih na liječenje u Institut „dr Simo Milošević“ Igalo po dijagnozama.....	50
Analizom broja upućenih na liječenje u Institut Igalo po dijagnozama za period 01.01-31.12.2012. godine utvrdili smo da su grupe bolesti zbog kojih je najviše osiguranika upućeno u Igalo Bolesti nervnog sistema sa 1.284 upućenih, zatim bolesti mišićno-koštanog sistema sa 1.146 upućenih, povrede sa 602 upućena, bolesti sistema krvotoka sa 561 upućenim i drugo.	50
IV Liječenje u PZU Opšta bolnica Meljine	51
4.1. Liječenje u PZU Opšta bolnica Meljine po filijalama Fonda	51
4.2. Izdaci za liječenje u PZU Opšta bolnica Meljine	52
4.3. Analiza upućenih na liječenje u Bolnici Meljine po dijagnozama	53
V Liječenje u inostranstvu	53
5.1. Izdaci za liječenje u inostranstvu	54
5.2.Analiza upućenih na liječenje u inostranstvu po dijagnozama.....	55
Od ostalih dijagnoza upućenih na liječenje u inostranstvo tri osiguranika su upućena na dijagnostiku dok je pet osiguranika upućeno na ambulantno liječenje a pet osiguranika je upućeno na kontrolne ambulantne preglede.....	58

U Acibadem u Turskoj upućeno je jedno dijete sa dijagnozom Hidrocefalusa na ambulantno liječenje i dva kontrolna pregleda i još jedno dijete pod istom dijagnozom na dijagnostiku. U Njemačku (Bethel) i u Italiju (Rim) je na bolničko liječenje upućeno po jedno dijete u centar za epilepsiju. U SAD u Nacionalni institut za neurologiju upućen je jedan osiguranik na kontrolu (plaćeni samo putni troškovi). Pet osiguranika je upućeno na kontrolne ambulantne preglede.	58
Zaključci	58
P R I L O Ž I.....	66

I UVOD

Upućivanje na liječenje osiguranika iz Crne Gore u zdravstvene ustanove van sistema javnog zdravstva uređuje:

- Zakon o zdravstvenom osiguranju („Sl.list RCG” br. 39/04 i „Sl.list CG” 14/12);
- Pravilnik o bližim uslovima i načinu ostvarivanja određenih prava iz obaveznog zdravstvenog osiguranja („Sl. list RCG” br. 69/06);
- Pravilnik o sastavu, načinu obrazovanja i radu Prvostepene ljekarske komisije („Sl. list RCG” br. 69/06);
- Pravilnik o indikacijama i načinu korišćenja medicinske rehabilitacije u zdravstvenim ustanovama koje obavljaju specijalizovanu rehabilitaciju („Sl.list RCG“br.74/06,“ Sl.list CG” br. 30/10 i 31/10);
- Pravilnik o načinu i postupku upućivanja osiguranih lica radi liječenja u inostranstvo („Sl. list RCG” br. 74/06).

Na osnovu navedenih akata posebno se uređuje upućivanje na liječenje van Crne Gore i van sistema javnog zdravstva :

- Upućivanje radi liječenja u zdravstvene ustanove u Srbiji sa kojima Fond ima zaključen ugovor, vrši se na predlog konzilijuma doktora odgovarajuće specijalnosti KC CG i na osnovu nalaza i mišljenja Prvostepene ljekarske komisije Fonda;

- Upućivanje osiguranika u zdravstvene ustanove koje obavljaju specijalizovanu medicinsku rehabilitaciju sa kojom Fond za zdravstveno osiguranje ima zaključen ugovor vrši se na predlog konzilijuma doktora za medicinsku rehabilitaciju ili konzilijuma doktora kardiologa KC CG i na osnovu nalaza i mišljenja Prvostepene ljekarske komisije Fonda;
- Upućivanje osiguranika u PZU Opštu bolnicu Meljine koja pruža zdravstvene usluge liječenja u hiperbaričnoj komori vrši se po predlogu konzilijuma doktora za hiperbaričnu komoru i na osnovu odobrenja Prvostepene ljekarske komisije Fonda;
- Upućivanje radi liječenja u druge države - inostranstvo vrši se na predlog odgovarajućeg konzilijuma doktora i na osnovu nalaza i mišljenja Komisije za liječenje u inostranstvu.

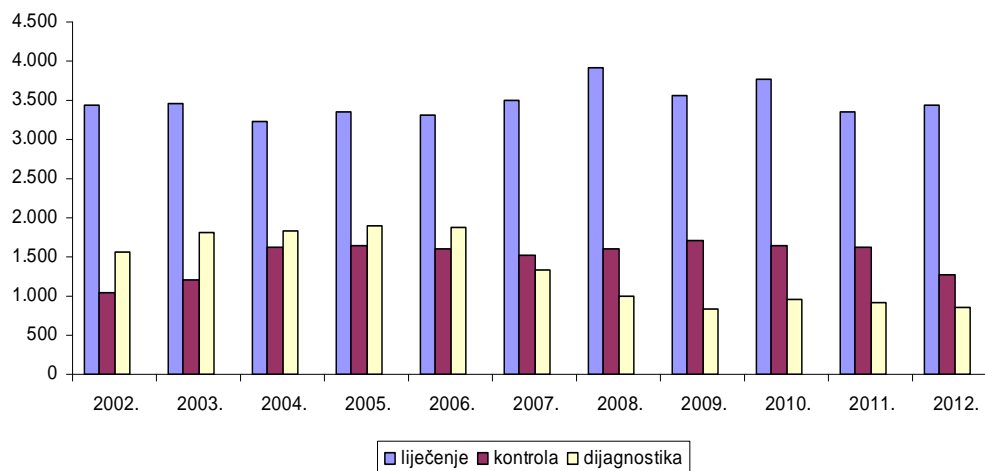
Fond za zdravstveno osiguranje je kroz svoj Informatički sistem zaokružio praćenje ostvarivanja prava osiguranika Crne Gore na liječenje van sistema javnog zdravstva.

II Liječenje, kontrola i dijagnostika u Srbiji

U 2012.godini na liječenje, kontrolu i dijagnostiku u zdravstvene ustanove u Srbiju upućeno je 5.555 osiguranika, što je za 5,74 % ili 338 osiguranika manje u odnosu na 2011. godinu.

Od 5.555 osiguranika 61,71 % upućeno je na liječenje, 23,0 % na kontrolu i 15,3 % na dijagnostičke pretrage.

Broj upućenih osiguranika na liječenje, kontrolu i dijagnostiku u periodu od 2002. do 2012.godine pokazuje sljedeći grafik:



U 2012.godini na liječenje je upućeno 3.428 ili 2,24 % više u odnosu na 2011. godinu; na kontrolu 1.277 ili 21,42 % manje u odnosu na prethodnu godinu, a na dijagnostiku 850 ili 7,10 % manje nego 2011. godine (Tabela I i II).

Najviše osiguranika na liječenje, kontrolu i dijagnostiku u zdravstvene ustanove u Srbiji upućeno je u ustanove sa kojima Fond ima sklopljen ugovor, i to:

U KC Srbije u 2012. godini na liječenje, kontrolu i dijagnostiku upućeno je 1.370 osiguranika, što čini 24,66 % ukupno upućenih u Srbiju, što je za 8,36 % (125) manje nego u 2011. godini. Posmatrano po institutima KC Srbije, najviše osiguranika upućeno je na Institut za očne bolesti 216, Institut za urologiju i nefrologiju 344, Institut za nuklearnu medicinu 141, Institut za neurohirurgiju 115, Institut za endokrinologiju 112, Institut za digestivne bolesti 94 i dr.

Na VMA je upućeno 881 osiguranika, što čini 15,86 % ukupno upućenih u Srbiju i manje je za 178 ili 16,81 % u odnosu na 2011. godinu. Od 881 osiguranika upućenih na VMA na Kliniku za hematologiju 327, Kliniku za oftalmologiju je upućeno 171, Kliniku za reumatologiju 88, , Kliniku za urologiju 55 Kliniku za maksilofacijalnu hirurgiju 43, Kliniku za gastroenterologiju 40 i ostali na druge klinike VMA.

Na Institut za onkologiju i radiologiju na liječenje, kontrolu i dijagnostiku upućeno je 308 osiguranika ili 5,54 % od ukupno upućenih, što je za 70 osiguranika ili 18,52% manje nego u 2011. godini.

U KBC Zvezdara na liječenje, kontrolu i dijagnostiku upućeno je 198 osiguranika što je više za 5,88 % (187) i čini 3,56% od ukupno upućenih.

Na Institut za kardiovaskularne bolesti Dedinje na liječenje, kontrolu i dijagnostiku upućeno je 153 osiguranika ili 2,75 % od ukupno upućenih, što je za 86 osiguranika ili 35,98 % manje nego u 2011. godini.

Na Institut za ortopedsku hirurgiju Banjica na liječenje, kontrolu i dijagnostiku u 2012. godini upućeno je 132 osiguranika ili 2,38 % od ukupno upućenih, što je za 98 ili 42,61 % manje nego u predhodnoj godini.

Na Institut za reumatologiju Beograd na liječenje, kontrolu i dijagnostiku upućen je 81 osiguranik ili 1,46 % od ukupno upućenih, što je za 2 odnosno 2,53 % osiguranika više nego u istom periodu predhodne godine.

Na SB Miloš – Beograd upućeno je 695 osiguranika što čini 12,51 % od ukupno upućenih i više je za 183,67 % ili 450 osiguranika (na osnovu Ugovora o pružanju zdravstvenih usluga koji je potpisan krajem aprila 2011.godine).

Na Očnu protetiku MB Gama trade upućeno je 164 osiguranika, što je za 19,71% više u odnosu na prethodnu godinu i čini 2,95 % ukupnog broja upućenih osiguranika.

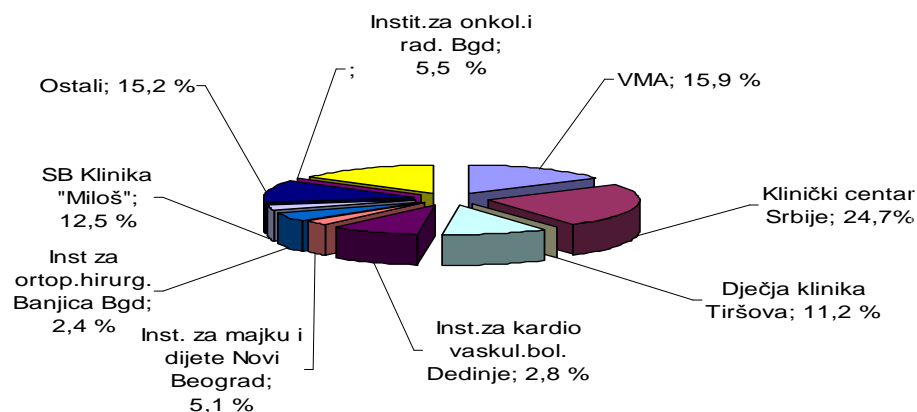
Na klinike za dječije bolesti upućeno je 980 djece ili 17,64 % ukupno upućenih u Srbiju:

Tako je na Dječju kliniku - Tiršova na liječenje, kontrolu i dijagnostiku upućeno 622 osiguranika što čini 11,20 % ukupno upućenih u 2012.godini i manje je za 73 osiguranika ili 10,50 % u odnosu na 2011. godinu.

Na Institut za majku i dijete Novi Beograd na liječenje, kontrolu i dijagnostiku upućeno je 283 osiguranika u 2012. godini što je manje za 17,49 % ili 60 osiguranika nego u predhodnoj godini.

Na Kliniku za neurologiju i psihijatriju djece i omladine Beograd u 2012.godini upućeno je 63 djece, što je za 6 osiguranika manje nego u predhodnoj godini, dok je u Institut za patologiju govora BG upućeno 12 djece.

Sljedeći grafik prikazuje učešće upućenih na liječenje, kontrolu i dijagnostiku u pojedine zdravstvene ustanove u Republici Srbiji:



2.1. Liječenje, kontrola i dijagnostika u Srbiji po filijalama Fonda

Od ukupnog broja upućenih na liječenje, kontrolu i dijagnostiku (5.555) najviše je upućeno iz Podgorice i to 2.028 osiguranika što čini 36,51 % ukupno upućenih i za 9,4 % ili 210 osiguranika je manje nego u 2011.godini.

Iz filijale Nikšić broj upućenih na liječenje, kontrolu i dijagnostiku u zdravstvene ustanove u Srbiji u 2012.godini je 639 i čini 11,50 % ukupno upućenih i za 9,6 % je manje nego prethodne godine.

Iz filijale Bar na liječenje, kontrolu i dijagnostiku upućeno je 355 osiguranika ili 6,39 % od ukupnog broja upućenih i predstavlja smanjenje od 5,3 % ili 20 osiguranika u odnosu na predhodnu godinu.

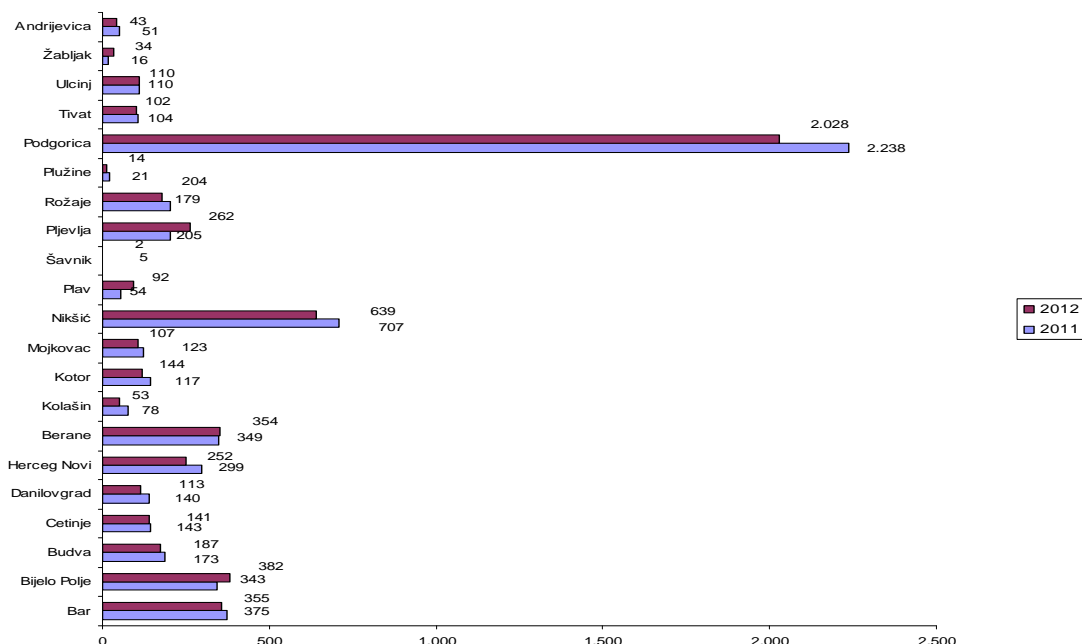
Iz filijale Berane na liječenje, kontrolu i dijagnostiku upućeno je 354 osiguranika ili 4,54 % od ukupno upućenih, što je za 1,4 % ili 5 osiguranika više nego u predhodnoj godini.

Od ukupnog broja upućenih 6,39 % ili 382 osiguranika upućeno je iz filijale Bijelo Polje u 2012.godini na liječenje, kontrolu i dijagnostiku što je za 11,4 % ili 39 osiguranika više nego u predhodnoj godini.

Iz filijale Pljevlja na liječenje, kontrolu i dijagnostiku upućeno je 262 osiguranika u 2012.godini ili 4,72 % od ukupno upućenih, što je za 27,8 % ili 57 osiguranika više nego u predhodnoj godini.

Iz ostalih filijala Budva, Cetinje, Danilovgrad, Herceg Novi, Kolašin, Kotor, Mojkovac, Plav, Šavnik, Rožaje, Plužine, Tivat, Ulcinj, Žabljak i Andrijevića na liječenje, kontrolu i dijagnostiku upućeno je 1.535 osiguranika ili 27,63% od ukupno upućenih. (Tabela III)

Sljedeći grafik prikazuje broj upućenih osiguranika na liječenje, kontrolu i dijagnostiku u Srbiji po filijalama Fonda:



2.2. Liječenje u Srbiji

U 2012. godini upućeno je 3.428 osiguranika na liječenje u zdravstvene ustanove u Srbiji, što je za 2,24 % ili 75 osiguranika više nego u 2011. godini. (Tabela II)

Od ukupnog broja upućenih na liječenje u Srbiju, 26,17 % upućeno je u KC Srbije, na VMA 12,46 % , u SB“Miloš“ Beograd 17,36%, na Institut za onkologiju i radiologiju-Beograd 5,69 % , u Dječju kliniku Tiršova-Beograd 9,45 % na IKVB Dedinje 4,03 % , na Institut za majku i dijete Novi Beograd 5,40 % , KBC Zvezdara, 4,40 % , Očna protetika MB Gamma trade 2,89 % na IOH Banjica-Beograd 1,98 % , i 10,17 % u druge zdravstvene ustanove u Srbiji.

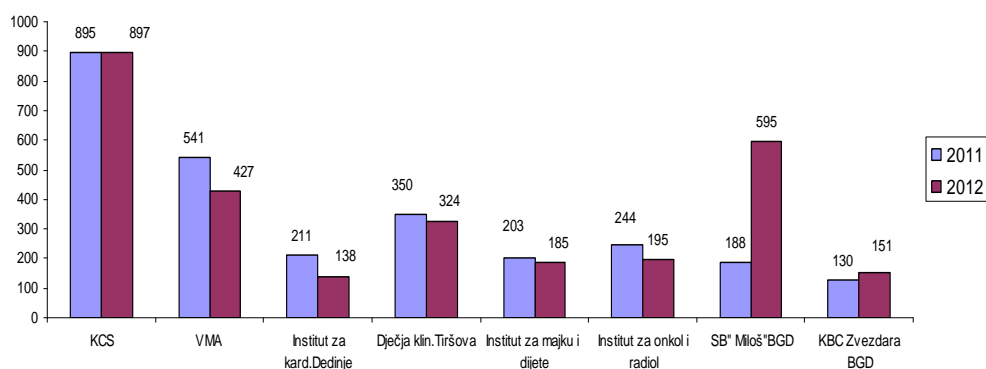
Evidentirano je smanjenje broja upućenih na liječenje u 2012. godini u:

- Institut za kardiovaskularne bolesti Dedinje, gdje je zabilježeno smanjenje broja upućenih od 34,6 % ili 73 osiguranika (2011.godine 211, a 2012.godine 138);
- Institut za majku i dijete Beograd, broj upućenih smanjen je za 8,87 % ili za 18 osiguranika (2011.godine 203, 2012.godine 185).
- Institut za onkologiju i radiologiju Beograd, upućeno je 195 osiguranika što je za 20,09 % manje nego predhodne godine (2011.godine 244)
- Dječju kliniku Tiršova upućeno je 26 osiguranika manje (ili 7,43%) nego u prethodnoj godini (2011.godine 350, a 2012.godine 324).
- VMA gdje je upućeno 427 osiguranika (2011.godine 541) što predstavlja smanjenje od 21,08 % ili je manje upućeno 114 osiguranika;
- Institut za ortopedsku hirurgiju Banjica, broj upućenih smanjen je za 30,62 % ili 30 osiguranika (2011.godine 98, 2012.godine 68).

Evidentirano je povećanje broja upućenih u :

- Klinički centar Srbije - 897 osiguranika što je za 0,2 % ili 2 osiguranika više nego u 2011 godini;
- SB „Miloš“ Beograd gdje je upućeno u 2012.godine 595 osiguranika što je za 407 ili 216,48 % više u odnosu na 2011.godinu;
- U KBC Zvezdara BGD upućeno je 151 osiguranik ili 16,15 više nego u predhodnoj godini (130)

Sljedeći grafik prikazuje broj upućenih na liječenje u pojedine zdravstvene ustanove u Srbiji:



2.2.1. Liječenje u Srbiji po filijalama Fonda

Posmatrano po filijalama, od ukupno 3.428 upućenih na liječenje u Srbiju, iz Podgorice je upućeno 1.185 ili 34,57 %, što je za 1,58 % ili 19 osiguranika manje nego u 2011.godini.

Iz filijale Nikšić u 2012. godini upućeno je 394 osiguranika ili 11,49 % od ukupno upućenih i predstavlja smanjenje od 3,2 % ili 13 osiguranika u odnosu na predhodnu godinu.

Iz filijale Herceg Novi upućeno je 156 osiguranika što čini 4,55 % ukupno upućenih na liječenje u 2012. godini i za 16,1 % tj. 30 osiguranika manje nego 2011. godine.

Od ukupnog broja upućenih na liječenje u 2012. godini iz filijale Bar upućeno je 6,39% ili 219 osiguranika što je isto kao i predhodne godine.

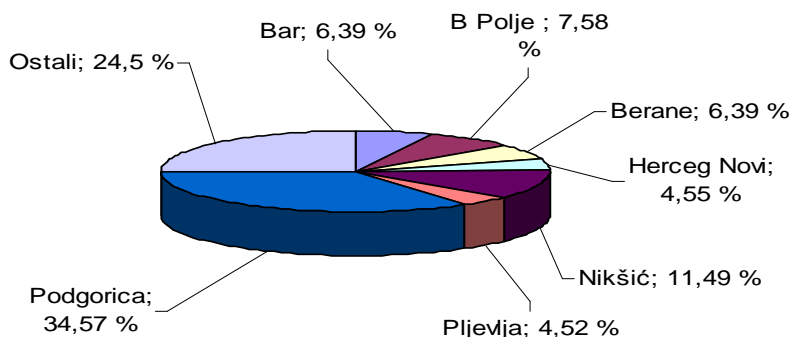
Iz filijale Berane u 2012. godini upućeno je 219 osiguranika ili 6,39 % od ukupno upućenih i bilježi povećanje od 8,4 % ili 17 osiguranika u odnosu na 2011. godinu.

Iz filijale Pljevlja upućeno je 155 osiguranika što čini 4,52 % ukupno upućenih na liječenje u 2012. godini i za 64,9 % ili 61 osiguranika više nego predhodne godine.

Iz filijale Bijelo Polje upućeno je 260 osiguranika na liječenje, što čini 7,58 % od ukupno upućenih na liječenje i čini povećanje od 32,7 % ili 64 osiguranika.

Iz ostalih filijala Budva, Cetinje, Danilovgrad, Kolašin, Kotor, Mojkovac, Plav, Šavnik, Rožaje, Plužine, Tivat, Ulcinj, Žabljak i Andrijevića u 2011.godini upućeno je 840 osiguranika ili 24,5 % od ukupno upućenih dok je 2011.godine bilo upućeno 845 osiguranika (Tabela IV).

Sljedeći grafik prikazuje učešće osiguranika upućenih na liječenje po filijalama Fonda:



2.3 Kontrola u Srbiji

Na kontrolu u zdravstvene ustanove u Srbiji, u 2012. godini, upućeno je 1.277 osiguranika što je za 348 osiguranika ili 21,42 % manje nego u 2011. godini. (Tabela II)

Od ukupnog broja upućenih na kontrolu u Srbiju 20,43 % upućeno je u KC Srbije, 22,55 % na VMA, u Dječju kliniku Tiršova-Beograd 17,77 %, na Institut za onkologiju i radiologiju-Beograd 4,46 %, na Institut za majku i dijete Novi Beograd 5,55 %, na IOH Banjica-Beograd 5,01% i dr..

U 2012. godini zabilježeno je smanjenje broja upućenih osiguranika na kontrolu, posebno u sljedeće zdravstvene ustanove:

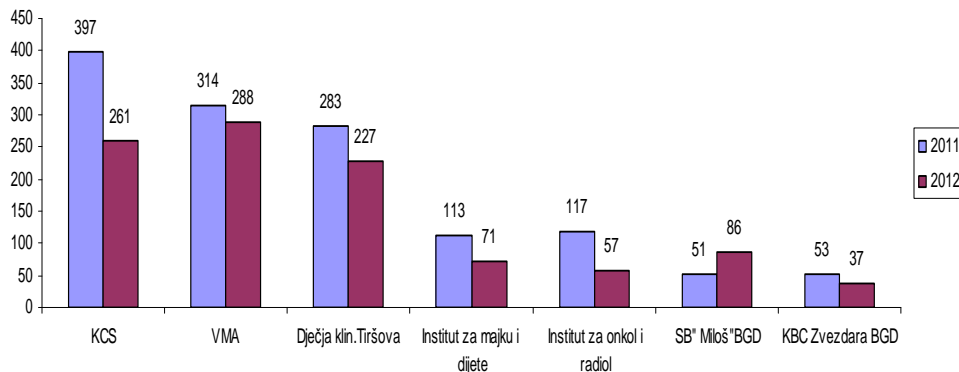
- U Klinički centar Srbije je upućeno 261, a 2011. godine 397 osiguranika, što je manje za 136 osiguranika ili 34,26%.
- Na VMA Beograd upućeno je 288 osiguranika što je za 8,29 % ili 26 osiguranika manje nego u predhodnoj godini (314);
- Na Institut za onkologiju i radiologiju Beograd upućeno je 60 osiguranika manje u odnosu na 2011. godinu, odnosno za 51,29 % (2011godine 117, a 2012.godine 57);
- Na Institut za majku i dijete Novi Beograd upućeno je 71 osiguranika što je za 37,17 % ili 42 osiguranika manje u odnosu na isti period predhodne godine (113);
- Na Dječju kliniku u Tiršovoj upućeno je 227 osiguranika što je za 56 osiguranika ili 19,79 % manje u odnosu na 2011 godinu (283).

- Na Institut za ortopedsku hirurgiju Banjica je upućen 64 osiguranik na kontrolu što je za 51,15 % ili 67 osiguranika manje nego u 2011. godini (131);

Povećanje broja upućenih bilježi :

- SB“ Miloš“ Beograd gdje je upućeno 86 osiguranika što je za 35 više nego u predhodnoj godini;
- Očna protetika MB Gama trade gdje je upućeno 64 osiguranika što je za 106,45 % više ili 33 osiguranika

Sljedeći grafik prikazuje broj upućenih na kontrolu u zdravstvene ustanove u Srbiji:



2.3.1. Kontrola u Srbiji po filijalama Fonda

Posmatrano po filijalama evidentirana je različita potreba osiguranika za kontrolom u zdravstvenim ustanovama u Srbiji.

Evidentno je smanjenje, odnosno isti nivo broja osiguranika upućenih na kontrolu u skoro svim filijalama Fonda u odnosu na predhodnu godinu :

Na kontrolu, iz filijale Podgorica, u 2012.godini, upućeno je 429 osiguranika što je za 22,11 % ili 148 osiguranika manje nego predhodne godine i čini 38,37 % od ukupno upućenih na kontrolu. Iz filijale Nikšić upućen je 153 osiguranik ili 11,98 % od ukupnog broja i predstavlja smanjenje od 23,9 % ili 48 osiguranika u odnosu na 2011.godinu. Učešće filijale Berane u ukupnom broju upućenih na kontrolu je 7,52 %, odnosno na kontrolu upućeno 96 osiguranika, što predstavlja smanjenje od 17,7 % ili 8 osiguranika manje nego prethodne godine. Broj osiguranika upućenih iz filijale Kotor smanjen je za 4 u 2012.godini u odnosu na 2011.godinu ili 13,8 % i čini 1,96 % ukupno upućenih osiguranika na kontrolu.

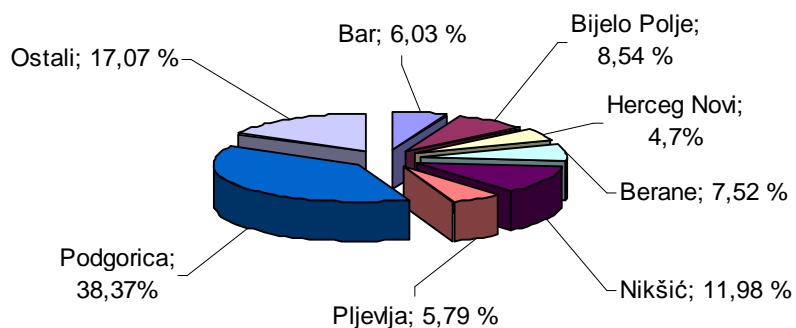
Iz filijale Bijelo Polje upućeno je 109 osiguranika ili 1 manje nego predhodne godine i čini 8,54 % ukupno upućenih na kontrolu. Iz filijale Heceg Novi na kontrolu je upućen 60 osiguranik odnosno 4,70 % od ukupnog broja upućenih na kontrolu i manje je za 21 osiguranik nego u prošloj godini.

Povećanje broja upućenih :

Od ukupnog broja upućenih 6,77 % ili 110 osiguranika je upućeno iz filijale Bar, što je za 31,0 % ili 26 osiguranika više nego u predhodnoj godini

Broj upućenih iz filijale Pljevlja u 2012. godini je 74 ili 5,79 % ukupno upućena osiguranika na kontrolu što je za 1,4 % ili 1 osiguranika više nego predhodne godine.

Iz ostalih filijala: Rožaje, Budva, Cetinje, Danilovgrad, Kolašin, Mojkovac, Plav, Šavnik, Plužine, Tivat, Ulcinj, Žabljak i Andrijevica na kontrolu je upućen 279 osiguranik, što predstavlja 21,5 % od ukupnog broja (Tabela V).



2.4. Dijagnostika u Srbiji

Na dijagnostičke pretrage u Srbiju u 2012.godini upućeno je 850 osiguranika ili 65 osiguranika manje nego u 2011.godini (915) što predstavlja smanjenje od 7,11 %. (Tabela II)

Od ukupnog broja upućenih na dijagnostičke procedure u Srbiju upućeno je u KC Srbije 24,94 %, na VMA 19,52 %, u Dječju kliniku Tiršova-Beograd 8,35 %, na Institut za reumatologiju Beograd 7,17 %, na IKVB Dedinje 1,17 %, u SB „Miloš“ upućeno je 1,65% i druge.

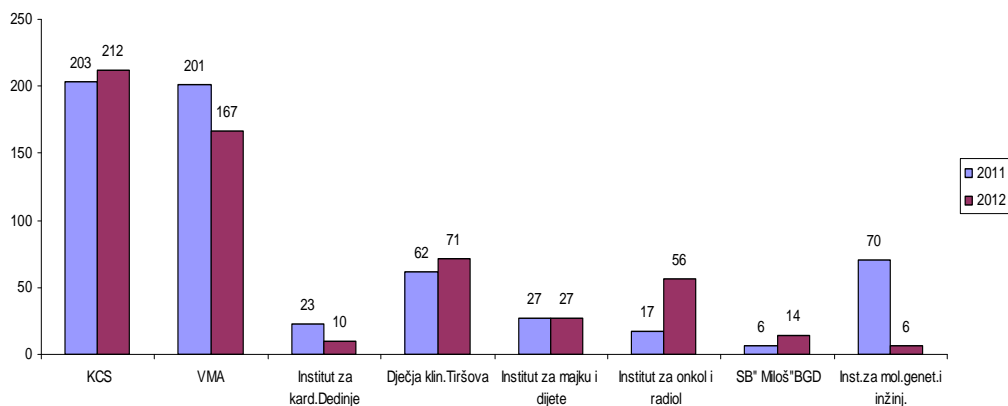
U 2012.godini u odnosu na 2011.godinu broj upućenih osiguranika na dijagnostiku povećan je na:

- KCS Srbije više za 9 osiguranika ili 4,43 % (2011.godine 203, a 2012.godine 212);
- Dječju kliniku Tiršova za 14,51 % ili za 9 osiguranika više nego predhodne godine (2011.godine 62, 2012.godine 71);
- Institut za onkologiju i radiologiju Beograd za 39 osiguranika više (2011. godine 17, a 2012. godine 56);
- Institut za reumatologiju Beograd za 13 osiguranika više, što predstavlja povećanje od 27,08 % (2011. godine 48, a 2012. godine 61);
- Institut za virusologiju, vakcine i serum za 38 osiguranika više jer u 2011.godini nije bilo upućenih.

U 2012. godini u odnosu na 2011. godinu zabilježeno je smanjenje broja upućenih osiguranika na dijagnostiku na:

- VMA Beograd za 34 osiguranika manje ili 16,92 % (2011. godine 201, a 2012. godine 166);
- Institut za onkologiju Sremska Kamenica za 31 osiguranika manje (2011-32; 2012-1);
- Institut za kardiovaskularne bolesti Dedinje Beograd za 56,53 % ili za 13 osiguranika manje (2011. godine 23, a 2012. godine 10).

Sljedeći grafik prikazuje broj upućenih na dijagnostiku u pojedine zdravstvene ustanove:



Sljedećom tabelom dat je uporedni pregled dijagnostičko-terapijskih procedura na koje su osiguranici Fonda najčešće upućivani u 2011. i 2012.godini:

R.Br.	Dijagnostičko-terapijske procedure	2011	2012
1	Elektrofiziološ.ispitivanje sa ablacijom	112	69
2	ESWL-razbijanje kamena u bubregu	23	158
3	HLA - tipizacija	112	109
4	Hemio terapija	134	128
5	Imuno serološka obrada	47	53
6	Kapilaroskopija	64	73
7	Nuklearno magnetna rezonansa	24	47
8	Radio terapija	51	31
9	Urodinamsko ispitivanje	34	36
10	Scintigrafija cijelog tijela	30	22

Iz pregleda se vidi da upućivanje van CG na dijagnostičko-terapijske procedure pokazuje tendenciju smanjivanja, i to:

- Smanjen je broj upućenih na scintigrafiju cijelog tijela (2011.godina 30, 2012.godina 22),
- Broj upućenih na HLA tipizaciju u 2012. godini je manji za 3 u odnosu na predhodnu godinu;
- Broj upućenih na hemio terapiju smanjen je u 2012. godini i to za 6 osiguranika;
- Broj upućenih na elektrofiziološko ispitivanje sa ablacijom smanjeno je za 38,40% u 2012. godini i to za 43 osiguranika;
- Broj upućenih na radio terapiju u 2012. godini manji je za 20 osiguranika ili 39,22 %.

Povećanje je zabilježeno kod sljedećih procedura:

- Povećan je broj upućivanja na imunoserološku obradu sa 47 u 2011. godini na 53 u 2012. Godini;
- Povećan je broj upućivanja na ESWL – razbijanje kamena u bubregu sa 23 u 2011. godini na 158 u 2012. Godini;
- Povećan je broj upućivanja na kapilaroskopiju za 14% (2011-64 ; 2012- 73).

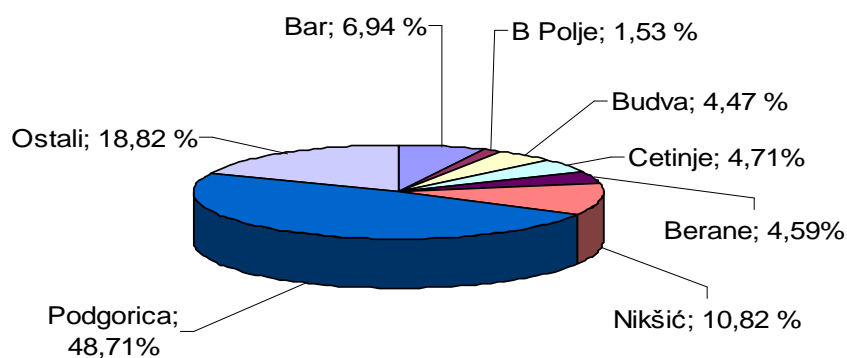
2.4.1. Dijagnostika u Srbiji po filijalama Fonda

Posmatrano po filijalama broj upućenih na dijagnostiku u Republiku Srbiju manji je kod 10 filijala , iz 2 filijale nije bilo upućenih, kod 2 je isti broj kao i u 2011.g. dok je kod 6 filijala broj upućenih povećan .

Od ukupnog broja upućenih na dijagnostičke pretrage, u 2012.godini, iz Podgorice je upućeno 414 osiguranika što predstavlja smanjenje od 43 uputa ili 9,4 % u odnosu na 2011.godinu. Broj upućenih iz filijale Nikšić u 2012.godini je 10,82% ukupnog broja uputa za dijagnostiku (92 uputa), što je za 7,1 % ili 7 osiguranika manje nego u predhodnoj godini. Iz filijale Bar upućeno je 59 osiguranika na dijagnostiku odnosno 6,94 % izdatih uputa što je za 28,3 % ili 13 uputa više nego u istom periodu predhodne godine. Iz filijale Berane upućeno je 39 osiguranika ili manje za 9,3 % i čini 4,59 % od ukupno upućenih ; Iz filijale Bijelo Polje upućeno 13 osiguranika ili 24 osiguranika manje što čini 1,53 % ukupno upućenih na dijagnostičke procedure, iz filijale Budva je upućeno 38 osiguranika ili 4 osiguranika manje i čini 4,47 % od ukupnog broja odobrenih uputa na dijagnostiku u Srbiji ; iz filijale Pljevlja upućeno je 33 osiguranika što je za 5 manje ili 13,2 % nego u predhodnoj godini.

Iz ostalih 12 filijala (Herceg Novi, Cetinje, Kolašin, Kotor, Mojkovac, Plav, Šavnik, Rožaje, Plužine, Tivat, Danilovgrad, Ulcinj i Žabljak) upućeno je 160 osiguranika, što je 18,82 % od ukupno upućenih (Tabela VI).

Sljedeći grafik prikazuje učešće osiguranika iz pojedinih filijala Fonda koji su upućeni na dijagnostičke procedure:



2.5. Izdaci za liječenje, kontrolu i dijagnostiku u Srbiji

Finansijski posmatrano u 2012. godini, za ambulantno i bolničko liječenje u zdravstvenim ustanovama Srbije fakturisano je 6.162.555,72 € što je u odnosu na 2011. godinu manje za 148.888,81 € ili 2,36 % (Tabla VII).

Sljedeća tabela pokazuje broj upućenih na liječenje, kontrolu i dijagnostiku i fakturisana sredstva za zadnjih 11 godina:

R.br	Godina	Broj upućenih na liječenje	Broj upućenih na kontrolu	Broj upućenih na dijagnostiku	Ukupno	Iznos troškova za liječenje	Iznos putnih troškova	Ukupan iznos troškova
1	2002	3.430	1.043	1.563	6.036	4.134.829,90	751.541,51	4.886.371,41
2	2003	3.457	1.216	1.822	6.495	4.141.551,40	705.652,00	4.847.203,40
3	2004	3.232	1.633	1.824	6.689	3.458.623,20	652.759,00	4.111.382,20
4	2005	3.356	1.637	1.888	6.881	3.228.544,00	755.016,27	3.983.560,27
5	2006	3.313	1.604	1.868	6.785	4.546.687,29	796.412,00	5.343.099,29
6	2007	3.490	1.514	1.327	6.331	5.775.876,92	838.862,68	6.614.739,60
7	2008	3.925	1.594	1.006	6.525	6.996.991,25	1.040.976,35	8.037.967,60
8	2009	3.571	1.698	824	6093	6.316.573,95	1.048.882,21	7.365.456,16
9	2010	3.761	1.651	957	6.369	6.988.045,57	1.000.725,98	7.988.771,55
10	2011	3.353	1.626	915	5.893	6.311.444,53	887.259,55	7.198.704,08
11	2012	3.428	1.277	850	5.555	6.162.555,72	773.337,00	6.935.892,72

Do smanjenja troškova liječenja u 2012. godini u odnosu na 2011. godinu došlo je zbog smanjenja broja upućenih osiguranika Fonda u zdravstvene ustanove u Republiku Srbiju i to za 338 osiguranika ili 5,74 %.

Troškovi liječenja u samo sedam zdravstvenih ustanova u Srbiji (KC Srbije, VMA, Institut za onkologiju i radiologiju, Dječja klinika Tiršova, SOHB Banjica KVB Dedinje i Institut za majku i dijete) iznose 4.850.852,72 € ili 78,71 % od ukupnih troškova i manji su u 2012. godini u odnosu na 2011. godinu za 9,29 % ili 496.319.06 €.

Od ukupno fakturiranih sredstava za liječenje, kontrolu i dijagnostiku u Republici Srbiji najviše su fakturirale sljedeće zdravstvene ustanove:

- Klinički centar Srbije fakturirao je 1.707.310,98 € u 2012. godini što je za 50.513,32 € ili 2,87 % manje u odnosu na 2011. godinu, a takođe je broj upućenih smanjen za 8,36 % ili 125 osiguranika. Klinički centar Srbije učestvuje u ukupnim troškovima liječenja u Republici Srbiji sa 27,70 %.
- VMA – 983.595,22 € ili 15,96 % od ukupnih sredstava, što je u odnosu na prethodnu godinu manje za 3,20 % ili 32.488,28 €, takođe je broj upućenih osiguranika na liječenje smanjen za 16,81% ili manje 178 osiguranika.
- Na Institutu za KVB Dedinje, u 2012. godini u odnosu na 2011. godinu smanjen je broj upućenih osiguranika za 86 ili 35,98 %, a fakturirano je 613.980,78 € što čini 9,96 % ukupno fakturiranih sredstava za liječenje u Srbiji. U odnosu na 2011. godinu u 2012. godini je fakturirano manje 171.429,36 € ili 21,83 %;
- Na Institut za onkologiju i radiologiju Beograd u 2012. godini u odnosu na prethodnu godinu smanjen je broj upućenih osiguranika na liječenje za 70 ili 18,52 % a fakturirano je 345.265,75 € što je manje za 90.934,97 € ili 20,85 %, sa učešćem od 5,60 % u ukupnoj fakturiranoj realizaciji;
- Na liječenje u Institut za majku i dijete, u 2012. godini u odnosu na 2011. godinu, smanjen je broj upućenih osiguranika za 60 ili 17,49 % dok je fakturirana realizacija 465.544,27 € i smanjena je za 107.463,93 € ili 18,75 %;
- Dječja klinika Tiršova fakturirala je u 2012. godini 443.641,20 € što čini 7,20 % ukupnih troškova za liječenje u Srbiji. U odnosu na prethodnu godinu u 2012. godini troškovi za liječenje su veći za 116.879,03 € ili 35,77% a broj upućenih osiguranika na ovu kliniku se smanjio 10,50 % ili za 73 osiguranika.
- Na Institut za ortopedsku hirurgiju Banjica, broj upućenih smanjen je za 98 osiguranika ili 42,61 % u 2012. godini u odnosu na 2011. godinu dok je fakturirano 291.514,52 € što je manje za 160.368,23€ odnosno 35,49 % i u ukupnim troškovima učestvuje sa 4,73 %.
- Specijalna bolnica „Miloš“ fakturirala je 734.767,00 € što je 11,92% od ukupnih troškova i predstavllja povećanje od 116,70 % ili 395.701,00 €. Takođe se povećao broj upućenih sa 245 na 695 osiguranika

Institut za virusologiju, serum i vakcine, Stomatološki fakultet Beograd, Zavod za štitnu žlijezdu Zlatibor direktno od osiguranih lica naplaćuju pružene usluge koje im Fond naknadno refundira.

2.6. Analiza broja upućenih na liječenje, kontrolu i dijagnostiku u Srbiju po dijagnozama

1. Ustanove za liječenje djece

Tabela 1.

Klinika	UPOREDNI PRIKAZ								
	LIJEČENJE			KONTROLA			DIJAGNOSTIKA		
	2010	2011	2012	2010	2011	2012	2010	2011	2012
Dječija klinika Tiršova BG	410	350	324	267	292	227	72	62	71
Institut za majku i dijete Novi BG	218	203	185	113	108	71	18	27	27
Ukupno	628	553	509	380	400	298	90	89	98

U toku **2012.** godine u ustanove za liječenje djece upućeno je ukupno **509 djece na liječenje**, s tim da je u toku **2011.** godine upućeno **553 djece**. Na kontrolu je u toku 2012.godine upućeno **298**, a u toku 2011.godine **400** djece. Na dijagnostiku je u toku 2012.godine upućeno **98** djece, a u toku 2011.godine **89** djece (Tabela 1).

Na liječenje u Dječiju kliniku u Tiršovoj ukupno je u toku 2012.godine upućeno **324** djece, što je manje u odnosu na 2011.godinu (**350**). Na Institut za majku i dijete na Novom Beogradu upućeno je u toku 2012.godine **185** djece, a **203** djece u toku 2011.godine.

Tabela 2.

Klinika	LIJEČENJE			
	2011		2012	
	TIRŠOVA	INST.ZA MAJKU I DIJETE NOVI BG	TIRŠOVA	INST.ZA MAJKU I DIJETE NOVI BG
C00-C97	24	77	6	76
D00-D48	22	9	23	9

D50-D89				
E00-E90	3	12	1	9
F00-F99		2	2	1
G00-G99	22	49	22	35
H00-H95	1	1	2	
I00-I99	7	3	14	1
J00-J99		2		2
K00-K93	11	8	19	7
L00-L99	5	1	6	1
M00-M99	5	7	3	4
N00-N99	13	2	10	11
O00-O99	1			
P00-P96	4	7	2	6
Q00-Q99	212	12	189	16
R00-R99	2	7	2	5
S00-S99	2		8	1
T00-T98	12		9	1
Z00-Z99	4	4	6	
Ukupno	350	203	324	185

Analizom dijagnoza bolesti za 2012.godinu (Tabela 2), od ukupnog broja upućene djece (**509**) najviše je sa dijagnozama iz Urođenih anomalija (Q00-Q99) i to **205** djece. Nešto manji broj djece (**82**) upućene u 2012. godini u odnosu na 2011.godinu (**101**) je sa dijagnozama Zloćudnih tumora (C00-C97). Iz grupe Bolesti nervnog sistema (G00-G99) upućen je nešto veći broj djece u 2011.godini (**57**) u odnosu na 2011.godinu (**71**).

2. Ustanove za liječenje reumatoloških oboljenja

Tabela 3.

Klinika	UPOREDNI PRIKAZ								
	LIJEČENJE			KONTROLA			DIJAGNOSTIKA		
	2010	2011	2012	2010	2011	2012	2010	2011	2012
Institut za reumatologiju BG	23	15	10	8	16	10	40	48	61
Klinika za reumatologiju VMA BG	8	18	19	2	2	6	66	53	63
Ukupno	31	33	29	10	18	16	106	101	124

U toku **2012.**godine ukupno je upućeno **29** osiguranika na liječenje u ustanove za **liječenje reumatoloških oboljenja** što je manje u odnosu na **2011.**godinu (**33**). Na **kontrolu** je u toku 2012.godine upućeno **16**, a u toku 2011.godine **18** osiguranika. Na **dijagnostiku** su u toku 2012.godine upućena **124** osiguranika a u toku 2011.godine **101** osiguranik (Tabela 3).

Od **29** upućenih osiguranika na liječenje na Institut za reumatologiju je **10** upućenih, a na Kliniku za reumatologiju VMA Beograd **19** upućenih.

Tabela 4.

Klinika	LIJEČENJE			
	2011		2012	
	INSTITUT ZA REUMATOLOGIJU BG	VMA - KLINIKA ZA REUMATOLOGIJU	INSTITUT ZA REUMATOLOGIJU BG	VMA - KLINIKA ZA REUMATOLOGIJU
A00-A99			1	1
C00-C99			1	
D50-D89		1		
E00-E90		2		
G00-G99				2
I00-I99		6	1	4

J00-J99			1	
L00-L99	1			
M00-M03		2		
M05-M14	4		2	2
M20-M25	1			1
M30-M36	7	7	2	8
M80-M85	1			
M86-M90				1
N00-N99	1		1	
Ukupno	15	18	10	19

Analizom dijagnoza bolesti iz grupe Bolesti mišićno- koštanog sistema (M00-M99) broj upućenih na liječenje u 2012.godini iznosi 16. U navedenoj grupi iz podgrupe Sistemskih oboljenja vezivnog tkiva (M30-M36) upućeno je ukupno 10 osiguranika i to: Sistemski eritemski lupus (M32) 3 slučaja, Skleroderma (M34) 4 slučaja, Druge sistemske bolesti vezivnog tkiva (M35) 3 slučaja. Iz podgrupe Zapaljenska oboljenja zglobova (M05-M14) 4 slučaja, iz podgrupe Druga oboljenja zglobova (M20-M25) jedan slučaj i iz podgrupe Druga oboljenja kostiju (M86-M90) zbog Osteomyelitisa jedan slučaj. (Tabela 4)

3. Ustanove za liječenje kardiovaskularnih oboljenja

Tabela 5.

Klinika	UPOREDNI PRIKAZ								
	LIJEČENJE			KONTROLA			DIJAGNOSTIKA		
	2010	2011	2012	2010	2011	2012	2010	2011	2012
Institut za KVB Dedinje	238	189	138	11	5	5	73	23	10
Institut za KVB Sremska Kamenica	2	1	3			1			
Institut za KVB KCS BG	33	17	16	21	13	12	3	3	3
Institut za kard. i grudnu hir. VMA BG	5	2		1					1
Klinika za kardiologiju VMA BG	3	3	2				1		
Ukupno	281	212	159	33	18	18	77	26	14

U toku **2012.**godine je ukupno upućeno **159** osiguranika na liječenje u ustanove za **liječenje kardiovaskularnih oboljenja**, dok je u toku **2011.**godine upućeno **212** osiguranika. **Na kontrolu** je u toku 2012.godine upućeno **18**, isti broj kao i u toku 2011.godine. (Tabela 5).

Tabela 6.

Klinika	LIJEČENJE									
	2011					2012				
	INSTITUT ZA KVB DEDINJE	INSTITUT ZA KVB S.KAM.	KCS INS.ZA KVB BG	VMA KLIN.ZA KARDIJAL. I GRUDNU HIR.	VMA-KLINIKA ZA KARDIOL	INSTITUT ZA KVB DEDINJE	INSTITUT ZA KVB SREMSKA KAM.	KCS INS.ZA KVB BG	VMA KLIN.ZA KARDIJAL. I GRUDNU HIR.	VMA-KLINIKA ZA KARDIOL
C00-C97			1							
G00-G99	1									
I05-I09	2									
I10-I15	1		1							1
I20-I25	24	1	5	2	2	21	3			1
I26-I28										
I30-I52	135		3		1	97		1		
I60-I69	3					3				
I70-I79	3		2			1		12		
I80-I89			1			1				
K00-K99	1									
L00-L99						1				
Q00-Q99	4					6				
R00-R99	2		1							
Z00-Z99	13		3			8		3		
Ukupno	189	1	17	2	2	138	3	16	0	2

Kad se posmatra upućivanje na dijagnostiku, broj upućenih osiguranika se smanjio sa **26** u 2011.godini na **14** u 2012.godini. Evidentno je smanjenje broja upućenih na Institut za kardiovaskularne bolesti Dedinje, sa **189** upućenih u 2011.godini a **138** upućenih u 2012.godini.

Analizom upućenih na liječenje utvrđeno je značajno smanjenje broja upućenih sa dijagnozama (Tabela 6) iz grupe Bolesti sistema krvotoka iz podgrupe Druge bolesti srca (I30-I52) sa **139** upućenih u 2011.godini na **98** u 2012.godini. Do smanjenja u istoj grupi je došlo za podgrupu Ishemijske bolesti srca (I20-I25) sa **34** upućenih u 2011.godini na **25** upućenih osiguranika u 2012.godini.

Kad se posmatra po ustanovi u koju su upućeni osiguranici sa dijagnozama iz podgrupe Druge bolesti srca (I30-I52) na Institut za KVB Dedinje je **97** upućenih u 2012.godini, i to 30 slučajeva sa dijagnozom Treperenje pretkomora (I48), 39 slučajeva sa dijagnozom Drugi poremećaji ritma srca (I49), 21 slučaj Tachycardiae paroxysmalis (I47) i ostalih dijagnoza 4 slučaja. Iz podgrupe Ishemijskih bolesti srca (I20-I25) na Institut za KVB Dedinje prisutan je i dalje trend smanjenja broja upućenih sa **24** u 2011.godini na 21 u 2012.godini.

4. Ustanove za opštu i vaskularnu hirurgiju

Tabela 7.

Klinika	UPOREDNI PRIKAZ								
	LIJEČENJE			KONTROLA			DIJAGNOSTIKA		
	2010	2011	2012	2010	2011	2012	2010	2011	2012
Klinika za opštu i vask. hir. VMA BG	16	9	6	3	2	2			
Ukupno	16	9	6	3	2	2	0	0	0

U toku 2012.godine u ustanove za opštu i vaskularnu hirurgiju na liječenje je upućeno **6** osiguranika, dok u toku 2011.godine upućeno 9 osiguranika. Na

kontrolu su u toku 2012.godine upućena **2** osiguranika, isti broj kao i u toku 2011.godine (Tabela 7).

Analizom grupa dijagnoza bolesti osiguranika (Tabela 8) upućenih na liječenje u 2012.godini na VMA Kliniku za opštu i vaskularnu hirurgiju, **3** slučaja su iz grupe Bolesti mokraćno polnog sistema (N00-N99) sa dijagnozom Insufficiencia renis (N18) radi ugradnje vještačke fistule.

Tabela 8.

LIJEČENJE		
Klinika	2011	2012
	VMA KLIN. ZA OPŠTU I VASKULARNU HIRURGIJU	VMA KLIN. ZA OPŠTU I VASKULARNU HIRURGIJU
C00-C97		1
E00-E90	1	
I00-I99		1
K00-K93	2	
N00-N99	6	3
Z00-Z99		1
Ukupno	9	6

5. Ustanove za liječenje ginekoloških oboljenja

Tabela 9.

Klinika	UPOREDNI PRIKAZ								
	LIJEČENJE			KONTROLA			DIJAGNOSTIKA		
	2010	2011	2012	2010	2011	2012	2010	2011	2012
Ginekološko akušerska klinika GAK BG	13	20	16	3	3	7	2		
Institut za ginek. i akušerstvo KCS BG	45	29	32	14	8	3		2	1
Klinika za ginek. i akušerstvo KC NS	2	11	20						
Ukupno	60	60	68	17	11	10	2	2	1

U toku **2012.godine** je ukupno upućeno **68** osiguranika na **liječenje** u ustanove za **liječenje ginekoloških oboljenja**, dok je u toku **2011.godine** upućeno 60 osiguranika. Broj upućenih osiguranika **na kontrolu** u toku 2012.godine (**10**) je smanjen u odnosu na broj upućenih osiguranika u toku 2011.godine (**11**). **Na dijagnostiku** je u toku 2012.godine upućen **1** osiguranik, dok su u toku 2011.godine upućena 2 osiguranika (Tabela 9)

Analizom grupa dijagnoza bolesti (Tabela 10) osiguranika upućenih na liječenje u 2012.godini, **20** slučajeva je iz grupe Zloćudnih tumora (C00-C97) i to **19** slučajeva iz podgrupe Zloćudnih tumora ženskih polnih organa (C51-C58) i 1 slučaj pod dijagnozom Sekundarni zloćudni tumor limfnih čvorova (C77.2). Iz grupe Benignih tumora (D00-D89) upućena su **2** slučaja.

Tabela 10.

Klinika	LIJEČENJE					
	2011			2012		
	GINEKOLOŠKO AKUŠERSKA KLINIKA -GAK BG	KCS INST.ZA GINEK.I AKUŠ.- GIK BGD	KC NOVI SAD KLINIKA ZA GINEKOLOGIJU I AKUŠERSTVO	GINEKOLOŠKO AKUŠERSKA KLINIKA GAK BG	KCS INST.ZA GINEK.I AKUŠ.- GIK BGD	KC NOVI SAD KLINIKA ZA GINEKOLOGIJU I AKUŠERSTVO
C30-C39	1					
C45-C49	1					
C51-C58	9	15		8	11	
C77.2					1	
D00-D48				1	1	
D25, D27, D39	2	3	4		4	9
G00-G99					1	
N00-N99	3	9	7	5	8	11
O00-O99	2	1		1	3	
P00-P99					1	
Z00-Z99	2	1		1	2	
Ukupno	20	29	11	16	32	20

5. Ustanove za liječenje oboljenja iz oblasti ortopedije i traumatologije

Tabela 11.

Klinika	UPOREDNI PRIKAZ								
	LIJEČENJE			KONTROLA			DIJAGNOSTIKA		
	2010	2011	2012	2010	2011	2012	2010	2011	2012
Institut za ortop. hirurške bol. Banjica	105	98	68	95	126	64		1	
Institut za ortop. hirurg. i traum. KCS BG	16	13	33	16	8	18			3
Klinika za traum. i ortopediju VMA BG	19	13	10	9	3	1			
Izrada proteza									
Zavod za ortopedsku protetiku BG	4	4	5		1				
Ortopedsko preduzeće Rudo BG	11	1		2	2				
Ukupno	155	129	116	122	140	83	0	1	3

U toku 2012.godine ukupno je upućeno **116** osiguranika na **liječenje** u ustanove za **liječenje oboljenja iz oblasti ortopedije i traumatologije**, **111** osiguranika radi liječenja, a **5** osiguranika radi izrade proteze. U toku 2011.godine bilo je upućeno **129** osiguranika, **124** osiguranika zbog liječenja i **5** osiguranika radi izrade proteze.

Na kontrolu je u toku 2012.godine upućeno **83** što je manje u odnosu na 2011.godine (**140**). Na dijagnostiku u 2012.godini su bila upućena 3 osiguranika (Tabela 11).

Analizom grupa dijagnoza bolesti osiguranika (Tabela 12) upućenih na liječenje u 2012.godini, **35** slučajeva iz grupe Povrede (S00-S99), **28** slučajeva su iz grupe Bolesti mišićno - koštanog sistema (M00-M99) i **18** slučajeva iz grupe Zloćudni tumori (C00-C97). U Tabeli 13 je prikazana grupa Povrede.

Tabela 12.

Klinika	Dijagnoza MKB	LIJEČENJE					
		2011			2012		
		INST.ZA ORT.HIR. BOLESTI BANJICA BG	KCS INST. ZA ORTOP.HIR. I TRAUMAT.	VMA KLINIKA ZA TRAUMATOL I ORTOPEDIJU	INST.ZA ORT.HIR. BOLESTI BANJICA BG	KCS INST. ZA ORTOP.HIR. I TRAUMAT.	KLINIK ZA TRAUMATOL I ORTOPEDIJU
C00-C97	Zloćudni tumori	15	1		18		
D00-D48	Dobročudni tumori	7			4		
E00-E90	Bolesti žlijezda sa unutrašnjim lučenj.				1		
G00-G99	Bolesti nervnog sistema	4			8	1	
I00-I99	Bolesti sistema krvotoka		1				
M00-M99	Bolesti mišićno koštanog sistema	45	4	4	25	2	
N00-N99	Bolesti mokraćno-polnog sistema			1			
Q00-Q99	Urođene anomalije	7			8	1	
S00-S99	Povrede	15	7	6	3	28	
T00-T98	Trovanja i posljedice djel. spolj. fakt.					1	
Z00-Z99	Faktori koji utiču na zdravstveno stanje	5		2	1		
Ukupno		98	13	13	68	33	

Tabela 13.

Klinika	Dijagnoza MKB	LIJEČENJE					
		2011			2012		
		INST.ZA ORT.HIR. BOLESTI BANJICA BG	KCS INST. ZA ORTOP.HIR. I TRAUM. BGD	VMA KLINIKA ZA TRAUMAT. I ORTOPED.	INST.ZA ORT.HIR. BOLESTI BANJICA BG	KCS INST. ZA ORTOP.HIR. I TRAUM. BGD	KLINIK ZA TRAUMATOL I ORTOPEDIJU
S13.2	Iščaćenje drugih neozn. djelova vrata	1					
S22	Prelom rebra i grudne kosti	1			1		
S32	Prelom slabinskog dijela kičme	2			1		
S42	Prelom nadlaktice i ramena			1			
S52.6	Prelom donjeg okrajka lakatne kosti					1	
S54.0	Povreda živaca podlaktice		1				
S56.0	Povreda mišića pregibača palca i tetive		1				
S60	Površinska povreda ručja i šake	1				2	
S61	Otvorena rana šake		3			5	
S62	Prelom ručja i šake					6	
S63	Iščaćenje, uganuće i istegnuće zglob.					2	
S66	Povreda mišića i tetive u pred. ručja					3	
S67	Rana uzrokovana zdrobljavanjem					5	
S68	Odsijecanje ručja i šake		2			2	

S70	Površinska povreda u predjelu kuka	1					
S72	Prelom butne kosti	6		1			
S79.7	Višestruka povreda kuka i butine	1					
S82	Prel.potkoljenice i skočnog zgl.			1	1	1	
S83	Iščašenje koljena			1			
S84.1	Povreda lišnjačnog živca potkoljenice						
S86	Povreda više mišića i tetiva potkoljen.	1					
S87	Povreda uzrokovana zdrobljavanjem	1		2			
S92.4	Prelom palca stopala					1	
Ukupno		15	7	6	3	28	

Od 35 upućenih iz grupe Povreda najveći broj upućenih se odnosio na upućivanje u KCS Institut za ortopedsku hirurgiju i traumatologiju Beograd (25) i na VMA Klinika za traumatologiju i ortopediju (2) radi hirurških intervencija povreda šake.

Tabela 14

LIJEČENJE						
Klinika	Dijagnoza	MKB	2011		2012	
			ORTOPEDSKO PREDUZEĆE RUDO BG	ZAVOD ZA ORTOPEDSKU PROTETIKU BG	ORTOPEDSKO PREDUZEĆE RUDO BG	ZAVOD ZA ORTOPEDSKU PROTETIKU BG
C00-C99	Zloćudni tumori		1			1
M00-M99	Bolesti mišićno-koštanog sistema					1
S00-S99	Povrede			4		3
Ukupno			1	4	0	5

Upućivanje osiguranika na protetisanje u ustanove van Crne Gore je na nivou 2011.godine sa 5 upućenih.

7. Ustanove za liječenje maligniteta i radioterapiju

Tabela 15.

Klinika	UPOREDNI PRIKAZ								
	LIJEČENJE			KONTROLA			DIJAGNOSTIKA		
	2010	2011	2012	2010	2011	2012	2010	2011	2012
Institut za onkologiju i radiologiju BG	412	244	195	181	123	57	9	17	56
Institut za onkol. Sremska Kamenica	78	7	1	10		1	132	32	1
Institut za radiologiju VMA BG	12	6	1				1		2
Ukupno	502	257	197	191	123	58	142	49	59

U toku 2012.godine ukupno je upućeno 197 osiguranika na liječenje u ustanove za liječenje maligniteta i radioterapiju navedenih oboljenja, dok je u toku 2011.godine upućeno 257 osiguranika. Na kontrolu je u toku 2012.godine upućeno 58, a u toku 2011.godine 123 osiguranika. Na dijagnostiku je u toku 2012.godine upućeno 59 osiguranika a u toku 2011.godine 49 osiguranika (Tabela 15).

Tabela 16.

LIJEČENJE		
Klinika	2011	2012

	INSTITUT ZA ONKOLOGIJU I RADIOLOGIJU BEOGRAD	INSTITUT ZA ONKOLOGIJU SREMSKA KAMENICA	VMA-INSTITUT ZA RADIOLOGIJU	INSTITUT ZA ONKOLOGIJU I RADIOLOGIJU BEOGRAD	INSTITUT ZA ONKOLOGIJU SREMSKA KAMENICA	VMA-INSTITUT ZA RADIOLOGIJU
C00-C14	2		1	1		
C15-C26	3			12		
C30-C39	4		3	3		
C40-C41	43			45		
C43-C44	3			1		
C45-C49	20			27		
C50	14	1		9		
C51-C58	115			52	1	
C69-C72	17		1	18		
C73-C75	2	3				
C76-C80	8			11		
C81-C96	9	3		6		1
D00-D48	2			4		
D50-D89			1			
E00-E90				1		
M00-M99				1		
N00-N99	1			1		
R00-R99				1		
Z00-Z99	1			2		
Ukupno	244	7	6	195	1	1

Analizom grupa dijagnoza bolesti osiguranika (Tabela 16) upućenih na liječenje u 2012.godini u **Ustanove za liječenje maligniteta i radioterapiju** najbrojniji su slučajevi (**53**) iz podgrupe Zloćudni tumori ženskih polnih organa (C51-C58), što je manje u odnosu na 2011.godinu kada je upućeno **115** osiguranika.

8. Ustanove za nuklearnu medicinu

Tabela 17.

Klinika	UPOREDNI PRIKAZ								
	LIJEČENJE			KONTROLA			DIJAGNOSTIKA		
	2010	2011	2012	2010	2011	2012	2010	2011	2012
KCS Institut za nukl. medicinu BG	5	10	8			3	42	73	130
Institut za nuklearnu medicinu VMA BG	6	3	1				63	48	4
Ukupno	11	13	9	0	0	3	105	121	134

U toku **2012.godine** je ukupno upućeno **9** osiguranika na liječenje u ustanove za **nuklearnu medicinu**, dok je u toku **2011.godine** upućeno **13** osiguranika. **Na kontrolu** u 2012.godini su bila upućena **3** osiguranika, dok u toku 2010.godine nije bilo upućenih osiguranika. **Na dijagnostiku** su u toku 2012.godine upućena **134** osiguranika, što je povećanje u odnosu na 2011.godinu kada je upućen **121** osiguranik (Tabela17).

Tabela 18.

LIJEČENJE		
Klinika	2011	2012

	KCS INSTITUT ZA NUKLEARNU MEDICINU BEOGRAD	VMA INSTITUT ZA NUKLEARNU MEDICINU	KCS INSTITUT ZA NUKLEARNU MEDICINU BEOGRAD	VMA INSTITUT ZA NUKLEARNU MEDICINU
C00-C97	7		7	
D00-D48	1			
E00-E90		2	1	
I00-I99	1			
N00-N99		1		1
Z00-Z99	1			
Ukupno	10	3	8	1

Od 9 osiguranika upućenih na liječenje (Tabela 18) na Institut za nuklearnu medicinu je upućen najveći broj (7) iz grupe Zloćudnih tumora (C00-C97).

Na dijagnostiku imamo stalni trend rasta broja upućenih u ustanove za **nuklearnu medicinu**, tako da su u toku 2012.godine upućena **134** osiguranika, dok je u 2011.godini upućen **121** osiguranik. U 25 slučajeva se radilo o upućivanju na PET skener.

DIJAGNOSTIKA 2012			
Klinika	KCS INSTITUT ZA NUKLEARNU MEDICINU BEOGRAD	VMA INSTITUT ZA NUKLEARNU MEDICINU	Dijagnostika PET skener
C15-C26	17		3
C30-C39	20		3
C43-C44	2		
C50	19		6
C51-C58	11	1	2
C60-C68	2		
C73	2		2
C76-C80	8		2
C81-C96	32		7
D00-D89	4		
E00-E90	2	2	
G00-G99	2		
I00-I99	2		

Na dijagnostiku su Zloćudni tumori organa za varenje (C15-C26) upućivani u 17 slučajeva. Od 20 slučajeva Zloćudnih tumora organa za disanje (C30-C39) 18 osiguranika je sa dijagnozom Zloćudnog tumora dušnika i pluća (C34). Zloćudni tumor dojke (C50) je u 19 slučajeva upućivan na dijagnostiku. U 11 slučajeva Zloćudnih tumora ženskih polnih organa (C51-C58) 6 osiguranika je sa dijagnozom Zloćudnog tumora tijela materice (C53). U grupi Zloćudni tumori limfnog, krvotvornog tkiva (C81-C96) sa 32 upućena za 18 osiguranika je dijagnoza Morbus Hodgkin (C81) i za 10 slučajeva dijagnoza Lymphoma non-Hodgkin (C83).

9. Ustanove za liječenje plućnih oboljenja i TBC

Tabela 19.

Klinika	UPOREDNI PRIKAZ								
	LIJEČENJE			KONTROLA			DIJAGNOSTIKA		
	2010	2011	2012	2010	2011	2012	2010	2011	2012
Institut za plućne bol. i TBC Srem. Kam.	2	4	3	2	2	1			2
Institut za TBC i plućne bol. KCS BG	9	16	11	8	11	4		1	1

Klinika za pulmologiju VMA BG	3	1	4	2		2		1	
Ukupno	14	21	18	12	13	7	0	2	3

U toku **2012.**godine je ukupno upućeno **18** osiguranika na liječenje u ustanove za **liječenje plućnih bolesti i TBC**, dok je u toku **2011.**godine upućen **21** osiguranik. **Na kontrolu** je u toku 2012.godine upućeno **7**, a u toku 2011.godine **13** osiguranika. **Na dijagnostiku** u toku 2012.godine su upućena **3** osiguranika, a u toku 2011.godine **2** osiguranika (Tabela 19).

Analizom grupa dijagnoza bolesti (Tabela 20) upućenih na liječenje u 2012.godini, **7** osiguranika je sa dijagnozom iz grupe Zloćudnih tumora (C00-C97), **4** osiguranika sa dijagnozom iz grupe Dobročudnih tumora (D50-D89) i **4** osiguranika iz grupe Bolesti sistema za disanje (J00-J99).

Tabela 20.

Klinika	LIJEČENJE					
	2011			2012		
	INSTITUT ZA PLUĆNE BOL. I TBC SREM.KAM.	KCS INST. ITUT ZA TBC I PLUĆNE BOLESTI BG	VMA KLINIKA ZA PULMOLOGIJU	INSTITUT ZA PLUĆNE BOL. I TBC SREM.KAM.	KCS INST. ZA TBC I PLUĆNE BOLESTI BG	VMA KLINIKA ZA PULMOLOGIJU
C00-C97	2	3		2	4	1
D50-D89		6			4	
I00-I99		3				1
J00-J99	1	4		1	1	2
M00-M99					2	
R00-R99	1		1			
Ukupno	4	16	1	3	11	4

10. Ustanove za liječenje oboljenja žljezda sa unutrašnjim lučenjem

Tabela 21.

Klinika	UPOREDNI PRIKAZ								
	LIJEČENJE			KONTROLA			DIJAGNOSTIKA		
	2010	2011	2012	2010	2011	2012	2010	2011	2012
Klinika za endokrinologiju VMA BG	3	1	1	2	1				
Inst. za endok. dijab. i met.bol. KCS BG	94	70	58	53	54	43	17	16	11
Spec. zavod za štitnu žlijezdu Zlatibor	41	14	18	1	4		8	2	4
Ukupno	138	85	77	56	59	43	25	18	15

U toku **2012.**godine je ukupno upućeno **77** osiguranika na liječenje u ustanove za **liječenje oboljenja žljezda sa unutrašnjim lučenjem, dijabetesa...** dok je u toku **2011.**godine upućeno **85** osiguranika. **Na kontrolu** su u toku 2012.godine upućena **43** osiguranika, dok je u toku 2011.godine bilo upućeno **59** osiguranika. **Na dijagnostiku** je u toku 2012.godine upućeno **15** osiguranika dok je u toku 2011.godine upućeno **18** osiguranika. (Tabela 21)

Analizom grupa dijagnoza bolesti osiguranika (Tabela 22) upućenih na liječenje u 2012.godini **34** slučaja je iz grupe Bolesti žljezda sa unutrašnjim lučenjem (E00-E90), **20** slučajeva iz grupe Dobročudni tumori (D00-D89) i **17** slučajeva iz grupe Zloćudni tumori (C00-C97).

Tabela 22.

Klinika	LIJEČENJE					
	2011			2012		
	KLINIKA ZA ENDOKRIN. VMA	KCS INST. ZA ENDOK. DIJAB.I MET. BG	SPEC. ZAVOD ZA ŠTITNU ŽLJEZDU ZLATIBOR	KLINIKA ZA ENDOKRIN. VMA	KCS INST. ZA ENDOK. DIJAB.I MET. BG	SPEC. ZAVOD ZA ŠTITNU ŽLJEZDU ZLATIBOR
C00-C97		11			16	1
D10-D36, D44		20			20	
E00-E90		30	14		17	17
G00-G99		1			1	
H00-H59		1				
I00-I99		3			2	
J00-J99		1				
K00-K99		1				
M00-M99					1	
N00-N99	1	1		1	1	
R00-R99		1				
Ukupno	1	70	14	1	58	18

11. Ustanove za liječenje oboljenja digestivnog sistema

Tabela 23.

Klinika	UPOREDNI PRIKAZ								
	LIJEČENJE			KONTROLA			DIJAGNOSTIKA		
	2010	2011	2012	2010	2011	2012	2010	2011	2012
Klinika za gastroenterologiju VMA BG	40	33	26	10	10	5	10	20	9
Institut za digestivne bolesti KCS BG	67	60	54	21	32	18	19	20	22
Ukupno	107	93	80	31	42	23	29	40	31

U toku **2012.**godine ukupno je upućeno **80** osiguranika na liječenje u ustanove za **liječenje oboljenja digestivnog sistema**, dok su u toku **2011.**godine upućena **93** osiguranika. **Na kontrolu** su u toku 2012.godine upućena **23**, a u toku 2011.godine **42** osiguranika. **Na dijagnostiku** je u toku 2012.godine upućen **31** osiguranik, a u toku 2011.godine **40** osiguranika (Tabela 23).

Tabela 24.

LIJEČENJE				
Klinika	2011		2012	
	VMA KLIN.ZA GASTROENT.	INSTIT ZA DIG. BOL. KCS BG	VMA KLIN.ZA GASTROENT.	INSTIT ZA DIG. BOLESTI KCS BG
C00-C97	12	21	9	27
D00-D99	1	3	1	1
E00-E90		1		1
F00-F99		1		
I00-I99			1	2
J00-J99				1
K00-K93	18	28	13	18
Q00-Q99		3		1
R00-R99	2	3	2	
S00-S99				1
T00-T99				1
Z00-Z99				1
Ukupno	33	60	26	54

Tabela 25.

LIJEČENJE						
Grupe dijagnoza MKB	Dijagnoza	Konzilijum 2011	2011		2012	
			VMA KLIN.ZA GASTROENT.	INSTIT. ZA DIG. BOL. KCS BG	VMA KLIN.ZA GASTROENT.	INS ZA DIG KCS
K21, K22	Druge bolesti jednjaka	interna kl.				
K23*	Bolesti jednjaka u drugim bolestima	hirurška kl.		5	2	3
K43.0	Uklještena kila prednjeg zida trbuha	hirurška kl.		1		1
K44	Kila grudno-trbušne prečage	interna kinika		6		2
K50	Cronova bolest	konz.gastroenterol.	2	2		
K51	Zapaljenje debelog crijeva sa grizlicama	interna kinika	2		1	
K55	Bolesti krvnih sudova crijeva	interna kinika				1
K56	Paraliza ili začepljenje crijeva	hirurška kl.		1		
K58	Sindrom nadraženog crijeva	interna kl.	1	1		
K59.0	Zatvor	interna kinika	1			2
K60	Prskot. i fist. čmara i prsk/fist.zadnj.crijeva	hirurška kl.				1
K62	Bolesti zadnjeg crijeva	interna kl.		1		
K63	Druge bolesti crijeva					1
K65	Zapaljenje potrbušnice	interna kl.		1		
K72	Nedovoljna funkcija jetre	interna kinika		2		
K74	Fibroza i ciroza jetre	interna kinika	1	2	2	3
K80	Kamen i zapaljenje žučne kesice	interna kinika	2	1	4	2
K81	Zapaljenje žučne kese	interna kl.	1	1	1	
K83	Druge bolesti žučnih kanala	interna kl.		1	1	
K85	Zapaljenje i druge bolesti gušterače	interna kl.	1	1		
K86	Druge bolesti gušterače	hirurška kl.		1	2	1
K87.1*	Bolesti gušterače u drugim bolestima					1
K90, K92	Druge bolesti organa za varenje	interna kinika	4	1		
Ukupno			18	28	13	11

Analizom grupa dijagnoza bolesti osiguranika (Tabela 24) upućenih na liječenje u 2012.godini **36** slučajeva je iz grupe Zloćudni tumori (C00-C97) dok je za **31** slučaj su iz grupe Bolesti sistema za varenje (K00-K93) dat prikaz po dijagnozama u tabeli 25.

12. Ustanove za liječenje bolesti krvi i krvotvornih organa

Tabela 26.

Klinika	UPOREDNI PRIKAZ								
	LIJEČENJE			KONTROLA			DIJAGNOSTIKA		
	2010	2011	2012	2010	2011	2012	2010	2011	2012
Institut za hematologiju KCS BG	21	17	7	15	12	4	2	1	
Klinika za hematologiju VMA BG	129	97	81	184	179	214	17	33	32
Ukupno	150	114	88	199	191	218	19	34	32

U toku **2012.**godine je ukupno upućeno **88** osiguranika na liječenje u ustanove za **liječenje bolesti krvi i krvotvornih organa**, dok je u toku **2011.**godine upućeno **114** osiguranika. **Na kontrolu** je u toku **2012.**godine upućeno **218** osiguranika, što je veći broj nego 2011.godine (**191**). **Na dijagnostiku** su u toku 2012.godine upućena **32** osiguranika, a u toku 2011.godine **34** osiguranika (Tabela 26).

Tabela 27.

Klinika	LIJEČENJE			
	2011		2012	
	KCS INSTITUT ZA HEMATOLOGIJU	VMA KLINIKA ZA HEMATOLOG.	KCS INSTITUT ZA HEMATOLOGIJU	VMA KLINIKA ZA HEMATOLOG.
A00-A99				1
C00-C97	16	77	7	64
D00-D99	1	14		10
N00-N99				1
R00-R99		2		
Z00-Z99		4		5
Ukupno	17	97	7	81

Analiza po grupama dijagnoza osiguranika upućenih na liječenje u 2012.godini, pokazala je da je na liječenje u KCS na Institut za hematologiju upućeno **7** osiguranika i **81** osiguranik na Kliniku za hematologiju VMA. Od ukupno **89** upućenih osiguranika, **71** je sa dijagnozama iz grupe Zloćudni tumori (C00-C97), tabela 27.

13. Ustanove za liječenje tropskih i infektivnih oboljenja

Tabela 28.

Klinika	UPOREDNI PRIKAZ								
	LIJEČENJE			KONTROLA			DIJAGNOSTIKA		
	2010	2011	2012	2010	2011	2012	2010	2011	2012
Institut za tropske i infek. bol. KCS BG	13	11	12	2	3		7	10	3
Klinika za infektivne bolesti VMA BG	7	10	8	2	1	1		5	6
Klinika za infektivne bolesti KC NS						5			
Ukupno	20	21	20	4	4	6	7	15	9

U toku **2012.**godine ukupno je upućeno **20** osiguranika na liječenje u ustanove za **liječenje infektivnih bolesti**, dok je u toku **2011.**godine upućen **21** osiguranik. **Na kontrolu** je u toku 2012.godine upućeno **6** osiguranika, a u toku 2011.godine **4** osiguranika. **Na dijagnostiku** je u toku 2012.godine upućeno **9** osiguranika, dok je u toku 2011.godine upućeno **15** osiguranika.

Tabela 29.

LIJEČENJE				
Klinika	2011		2012	
	KCS INST. ZA INFEKT.I TROP.BOL.	KLINIKA ZA INFEKT.BOL VMA	KCS INST. ZA INFEKT.I TROP.BOL.	KLINIKA ZA INFEKT. BOL VMA
A00-A99		2	2	2
B00-B99	6	1	5	1
D00-D99		1		
G00-G99			2	
I00-I99		1		
K00-K99			1	1
L00-L99			1	
R00-R99	5	5	1	4
Ukupno	11	10	12	8

Analiza po dijagnozama osiguranika upućenih na liječenje u 2012.godini je pokazala da je najveći broj upućenih slučajeva (5) iz grupe Simptomi, znaci i patološki klinički i laboratorijski nalazi i to dva osiguranika sa dijagnozom Uvećana jetra i slezina (R16), po jedan osiguranik sa dijagnozom Žutica nepoznatog porijekla (R17) i sa dijagnozom Groznica nepoznatog porijekla (R50), tabela 29.

14. Ustanove za liječenje bolesti uha, grla i nosa

Tabela 30.

Klinika	UPOREDNI PRIKAZ								
	LIJEČENJE			KONTROLA			DIJAGNOSTIKA		
	2010	2011	2012	2010	2011	2012	2010	2011	2012
Institut za ORL i maksilof. hir. KCS BG	48	47	48	37	29	18	29	21	5
Klinika za maksilofacijalnu hir. VMA BG	52	39	33	18	22	10			
Klinika za uho, grlo i nos VMA BG	23	11	19	13	5	7		1	3
Klinika za uho, grlo i nos KC NS	4	7	5	3	3	2	1	4	4
Ukupno	127	104	105	71	59	37	30	26	12

U toku 2012.godine je ukupno upućeno na liječenje bolesti uha, grla, nosa i maksilofacijalne regije 105 osiguranika dok su u toku 2011.godine upućena 104 osiguranika. Na kontrolu je u toku 2012.godine upućeno 37 a u toku 2011.godine

59 osiguranika. Na dijagnostiku je u toku 2012.godine upućeno 12 osiguranika a u toku 2011.godine 26 osiguranika (Tabela 30).

Tabela 31.

LIJEČENJE								
Klinika	2011				2012			
	KCS INSTITUT ZA ORL I MAKSILOF. HIR. BG	VMA-KL.ZA MAKSILOF. HIR.	KLINIKA ZA UHO, GRLO I NOS VMA BG	KLINIKA ZA UHO, GRLO I NOS KC NS	KCS INSTITUT ZA ORL I MAKSILOF. HIR. BG	VMA-KL.ZA MAKSILOF. HIR.	KLINIKA ZA UHO, GRLO I NOS VMA BG	KLINIKA ZA UHO, GRLO I NOS KC NS
C00-C97	13	23	6	3	13	18	3	1
D00-D48	7	3	1		6	2		
G00-G99		1		1		2	1	
H60-H95	18			3	23		7	
J00-J99	6	1	3		1	1	7	4
K00-K93		6				6		
L00-L99		2						
M00-M99					1		1	
Q00-Q99	2					1		
R00-R99	1		1		3	1		
S00-S99		3				1		
W00-W99						1		
Z00-Z99					1			
Ukupno	47	39	11	7	48	33	19	5

Analizom grupa dijagnoza bolesti osiguranika (Tabela 31) upućenih na liječenje u 2012.godini, 43 osiguranika su sa dijagnozama iz grupe Tumori (C00-D48), 30 osiguranik sa dijagnozama iz grupe Bolesti uva (H60-H95) i 11 osiguranika sa dijagnozama iz grupe Bolesti sistema za disanje (J00-J99).

Tabela 32.

LIJEČENJE					
Grupe dijagnoza MKB	Dijagnoze	2011		2012	
		KCS INSTITUT ZA ORL I MFH	VMA KLINIKA ZA MFH	KCS INSTITUT ZA ORL I MFH	VMA KLINIKA ZA MFH
H65	Negnojno zapalj. srednjeg uha			3	
H66	Gnojno zapalj. srednjeg uha			4	
H70	Zapaljenje mastoidnog nastavka	1			
H80	Skleroza unutrašnjeg uva	1		6	
H83	Druge bolesti unutrašnjeg uva			1	
H90	Gluvoća	15		9	
H93	Drugi poremećaji uva	1			
Bolesti usta, plj.žlj. i vilica					
K00	Poremećaji razvoja i nicanja zuba				1
K02	Karijes				1
K07	Anomalija zuba i kostiju lica		4		2
K09	Ciste usta		1		
K10	Druge bolesti vilica				2
K11	Bolesti pljuvačnih žlijezda		1		

Ukupno		18	6	23	6
--------	--	----	---	----	---

Analizom grupa dijagnoza bolesti osiguranika upućenih na liječenje u 2012.godini, utvrđeno je da su **2** osiguranika sa dijagnozom iz grupe Anomalije zuba i kostiju lica (K07), 2 osiguranika sa dijagnozom Druge bolesti vilica (K10) (Tabela 32).

15. Ustanove za liječenje oboljenja mokraćno polnog sistema

Tabela 33.

Klinika	UPOREDNI PRIKAZ								
	LIJEČENJE			KONTROLA			DIJAGNOSTIKA		
	2010	2011	2012	2010	2011	2012	2010	2011	2012
Institut za urologiju i nefrologiju KCS BG	343	217	313	63	49	21	13	11	10
Klinika za nefrologiju VMA BG	18	15	18	10	1	3	1	2	1
Klinika za urologiju VMA BG	48	36	30	9	3		15	14	25
Ukupno	409	268	361	82	53	24	29	27	36

U toku 2012.godine je ukupno upućen **361** osiguranik na liječenje u ustanove za **liječenje oboljenja mokraćno-polnog sistema**, dok je u toku 2011.godine upućeno **268** osiguranika. **Na kontrolu** je u toku 2012.godine upućeno **24**, a u toku 2011.godine **53** osiguranika. **Na dijagnostiku** je u toku 2012.godine upućeno **36** osiguranika, dok je u toku 2011.godine upućeno **27** osiguranika (Tabela 33).

Tabela 34.

Klinika	LIJEČENJE					
	2011			2012		
	KCS INST. ZA UROLOGIJU I NEFROLOGIJU	VMA KLINIKA ZA NEFROLOGIJU	VMA KLINIKA ZA UROLOGIJU	KCS INST. ZA UROLOGIJU I NEFROLOGIJU	VMA KLINIKA ZA NEFROLOGIJU	VMA KLINIKA ZA UROLOGIJU
C45-C97	120		19	60		4
D00-D48	10		1	6	1	
K00-K99	3	1				
L00-L99				1		
M00-M99		1		1		
N00-N99	77	10	16	240	9	21
Q00-Q99				3		
R00-R99				1		
S00-S99	1					
Z00-Z99	6	3		1	8	5
Ukupno	217	15	36	313	18	30

Analizom grupa dijagnoza bolesti osiguranika (Tabela 34) upućenih na liječenje u toku 2012.godine, **64** osiguranika su sa dijagnozama iz grupe Zloćudnih tumora (C00-C97), **270** iz grupe Bolesti mokraćno-polnog sistema (N00-N99) i **7** iz grupe Dobroćudni tumori (D00-D48).

Tabela 35.

		LIJEČENJE			
Klinika	Dijagnoza	2011		2012	
		KCS INST. ZA UROLOGIJU I NEFROLOGIJU	VMA KLINIKA ZA UROLOGIJU	KCS INST. ZA UROLOGIJU I NEFROLOGIJU	VMA KLINIKA ZA UROLOGIJU
C15-C26	Zloćudni tumori organa za disanje		2		
C45-C49	Zloćudni tumori vez. i mekog tkiva				1
C51-C58	Zloćudni tumori žen.pol.organa	12	2	6	
C60-C63	Zloćudni tumori muš.pol.organa	63	9	37	1
C64-C68	Zloćudni tumori sist. za mokrenje	45	6	16	2
C76-C80	Sekundarni zloćudni tumori			1	
Ukupno		120	19	60	4

Detaljnijom analizom osiguranika sa dijagnozama iz grupe Zloćudnih tumora utvrđeno je da je na liječenje upućen **18** osiguranika sa dijagnozama iz podgrupe Zloćudni tumori sistema za mokrenje (C64-C68), kao i **38** iz podgrupe Zloćudni tumori muških polnih organa (C60-C63), sa smanjenjem broja upućenih u odnosu na 2011.godinu, tabela 35.

Tabela 36.

		LIJEČENJE					
Klinika	Dijagnoza	2011			2012		
		KCS INST. ZA UROLOGIJU I NEFROLOGIJU	VMA KLINIKA ZA NEFROL.	VMA KLINIKA ZA UROLOGIJU	KCS INST. ZA UROLOGIJU I NEFROLOGIJU	VMA KLINIKA ZA NEFROL.	VM KLINIK UROLOGIJA
N00-N08	Bolesti glomerula bubrega	6					1
N10-N16	Bolesti kanalića bubrega	5		1	1		
N17-N19	Nedovoljna funkcija bubrega		8	1	3	9	2
N20-N23	Mokraćni kamenci	53	2	8	229		1
N25-N29	Drugi poremećaji bubrega				1		
N30-N39	Druge bolesti mokr. sistema	8		6	2		3
N40-N51	Bolesti muških polnih organa	4			1		
N80-N98	Nezap. bolesti pol. organa žene				1		
N99	Druge bolesti mok-pol. sistema	1			2		
Ukupno		77	10	16	240	9	2

U toku 2012.godine je **244** upućivanja na liječenje osiguranika sa dijagnozama iz podgrupe Mokraćni kamenci (N20-N23), što je značajno veći broj u odnosu na 2011.godinu (**63**), tabela 36.

16. Ustanove za liječenje neuroloških oboljenja

Tabela 37.

Klinika	UPOREDNI PRIKAZ								
	LIJEČENJE			KONTROLA			DIJAGNOSTIKA		
	2010	2011	2012	2010	2011	2012	2010	2011	2012
Upućena djeca									
Klinika za neurol. i psihij. djece i oml. BG	26	40	26	34	20	26	22	10	11
Zavod za cerebralnu paralizu BG	1	1	2		1	1			
Upućeni odrasli									
Bol. za prevenciju i liječ. cer. Sveti Sava	5	7	2						
Klinika za neurologiju VMA BG	5	8	3		1		2	1	
Institut za neurologiju KCS BG	28	26	22	6	10	6	5	13	7
Ukupno	65	82	55	40	32	33	29	24	18

Broj upućene djece na liječenje u **ustanove za liječenje neuroloških oboljenja** u 2012.godini (**28**) je smanjen u odnosu na 2011.godinu (**41**). Na kontrolu je upućeno **27** djece, što je veći broj nego 2011.godine (**21**), dok je broj upućene djece na dijagnostiku u 2012.godini (**11**) veći u odnosu na 2011.godinu (**10**), tabela 37.

U **ustanove za liječenje neuroloških oboljenja**, u toku 2012.godine na liječenje je ukupno upućeno **27** odraslih osiguranika, što je manji broj u odnosu na 2011.godinu, kada je upućen **41** osiguranik. Smanjen je broj osiguranika upućenih na kontrolu u 2012.godini (**6**) u odnosu na 2011.godinu kada je upućeno **11** osiguranika. Na dijagnostiku je u toku 2012.godine upućeno **7** odraslih osiguranika, što je značajno smanjenje u odnosu na 2011.godinu, kada je upućeno **14** osiguranika.

Tabela 38.

Klinika	LIJEČENJE									
	2011					2011				
	KCS INSTIT. ZA NEURO. BG	VMA KLINIKA ZA NEURO.	BOLNICA ZA PREV. LIJEČ.CER. SVETI SAVA	ZAVOD ZA CEREB. PARAL. BG	KLINIKA ZA NEUR. I PSIH.DJECE I OMLADINE BG	KCS INSTIT. ZA NEURO. BG	VMA KLINIKA ZA NEURO.	BOLNICA ZA PREV. LIJEČ.CER. SVETI SAVA	ZAVOD ZA CEREB. PARAL. BG	KLINIKA ZA NEUR. I PSIH.DJECE I OMLADINE BG
A00-A99					1					
C00-C97		1	1							
F00-F99	1	1			6	1				3
G00-G99	22	4		1	30	19			2	20
H00-H99	1				1					1
I00-I99	1	2	6				1	2		
K00-K99						1				
M00-M99						1	1			1
N00-N99							1			
Q00-Q99										1
R00-R99	1				1					
X00-X99					1					
Ukupno	26	8	7	1	40	22	3	2	2	25

Najviše upućenih odraslih osiguranika (22) je liječeno u Institutu za neurologiju KCS, a djece u Klinici za neurologiju i psihijatriju djece i omladine (25), tabela 38.

17. Ustanove za liječenje psiholoških i psihijatrijskih oboljenja

Tabela 39.

Klinika	UPOREDNI PRIKAZ								
	LIJEČENJE			KONTROLA			DIJAGNOSTIKA		
	2010	2011	2012	2010	2011	2012	2010	2011	2012
Liječenje psiholoških oboljenja i govorne patologije djece									
Institut za eksplo. fon. patol. govora BG	10	11	12	1				1	
Zavod za psihofiziol. por. i gov. patol. BG	17	18	23	12	6	5	1		
Liječenje psihijatrijskih oboljenja									
Institut za mentalno zdravlje BG	16	37	21	11	20	10		1	
Neuropsih. bolnica Laza Lazarević BG	1		1						
Institut za psihijatriju KCS BG	2	3	3	5	2		1		
Klinika za psihijatriju VMA BG	4	2	2						
Institut za neuropsih. i ment. zdr. KC NS		1							
Zavod za bolesti zavisnosti BG			1			1			
Ukupno	50	72	63	29	28	16	2	2	0

U ustanove za liječenje psiholoških i psihijatrijskih oboljenja u toku 2012.godine upućena su **63** osiguranika, što je manje u odnosu na **72** osiguranika upućena u 2011.godini (Tabela 39).

Tabela 40.

Klinika	LIJEČENJE			
	2011		2012	
	ZAV. ZA PSIHO FIZIOL. POREM. I GOV. PATOL. BG	INSTITUT ZA EKSP. FON PATOL. GOVORA	ZAV. ZA PSIHO FIZIOL. POREM. I GOV. PATOL. BG	INSTITUT ZA EKSP. FON PATOL. GOVORA
F00-F99	14	11	22	12
H00-H99	1			
R00-R99	3		1	
Ukupno	18	11	23	12

Analizom grupa dijagnoza bolesti za djecu upućenu na liječenje psihopatoloških poremećaja i patologije govora, **23** djece je upućeno u Zavod za psihofiziološke poremećaje i govornu patologiju, a **12** djece u Institut za eksplorativnu fonijatrijsku patologiju govora (Tabela 40).

Tabela 41.

Klinika	LIJEČENJE									
	2011					2012				
	INST. ZA MENT. ZDRAV. BG	KCS INST. ZA PSIHIJAT. BG	NEUROP. BOL. LAZA LAZAR. BG	VMA KLINIKA ZA PSIHIJAT.	ZAVOD ZA BOL. ZAVISN. BG	INST. ZA MENT. ZDRAV. BG	KCS INST. ZA PSIHIJAT. BG	NEUROP. BOL. LAZA LAZAR. BG	VMA KLINIKA ZA PSIHIJAT.	ZAVOD ZA BOL. ZAVISN. BG
F00-F99	37	3		2		21	3	1	2	1
Ukupno	37	3	0	2	0	21	3	1	2	1

Najviše i to **21** osiguranik upućen je na Institut za mentalno zdravlje Beograd, od ukupno **28** upućenih psihijatrijskih slučajeva (Tabela 41).

18. Ustanove za liječenje očnih bolesti

Tabela 42.

Klinika	UPOREDNI PRIKAZ								
	LIJEČENJE			KONTROLA			DIJAGNOSTIKA		
	2010	2011	2012	2010	2011	2012	2010	2011	2012
Institut za očne bolesti KCS BG	171	181	112	87	127	95	26	21	9
Klinika za očne bolesti KC NS	1	3	2	1	2	2			
Klinika za oftalmologiju VMA BG	278	176	131	100	68	31	11	15	9
Očna protetika MB Gamma trade	71	106	99	17	34	64	1		1
SB Miloš klinika		188	595		51	86		6	14
Ukupno	521	654	939	205	282	278	38	42	33

U toku **2012.**godine je ukupno upućeno **939** osiguranika na liječenje u ustanove za **liječenje očnih bolesti**, dok su u toku **2011.**godine upućena **654** osiguranika. **Na kontrolu** je u toku 2012.godine upućeno **278**, a u toku 2011.godine **282** osiguranika. **Na dijagnostiku** su u toku 2012.godine upućena **33** osiguranika, a u toku 2011.godine **42** osiguranika (Tabela 42).

Tabela 43

LIJEČENJE

Klinika	2011					2012				
	KCS INST. ZA OČNE BOLESTI	KC N.SAD KLINIKA ZA OČNE BOLESTI	VMA KLINIKA ZA OFTALMOLOGIJU	OČNA PROT. GAMMA TRADE	SB MILOŠ KLINIKA	KCS INST. ZA OČNE BOLESTI	KC N.SAD KLINIKA ZA OČNE BOLESTI	VMA KLINIKA ZA OFTALMOLOGIJU	OČNA PROT. GAMMA TRADE	SB MILOŠ KLINIKA
C00-C97	11		1	1	1	10			2	
D00-D48	10					14		1		
E00-E99										
H00-H06				24		3			34	
H10-H13				1						
H15-H22	6		2		34	14		2		43
H25-H28	8		44		15	11		19		81
H30-H36	119	1	114	2	112	39		86	1	341
H40-H42	1		9		7	2		6	1	44
H43-H45	9	1	1	13	5	1		5	15	23
H46-H48	1		1			1		1		1
H49-H52	2				2				1	4
H53-H54					1	1		1	1	5
H55-H59										1
H60-H99				1		1				
M00-M99			1							
P00-P99		1								
Q00-Q99	7			31		7	1	1	21	3
S00-S99	6		1	6	9	8	1	7	5	31
T00-T98	1								3	1
Z00-Z99			2	27	2			2	15	17
Ukupno	181	3	176	106	188	112	2	131	99	595

Analizom grupa dijagnoza bolesti osiguranika upućenih na liječenje u 2012.godini **788** osiguranika je sa dijagnozama iz grupe Bolesti oka i pripojaka oka (H00-H59), **52** iz grupe Povrede (S00-S99) i **27** iz grupe Tumori (C00-D89).

Detaljnijom analizom dijagnoza se vidi da je najviše osiguranika (**467**) sa dijagnozama iz podgrupe Bolesti sudovnjače i mrežnjače (H30-H36).

Najviše osiguranika je upućeno na SB Klinika Miloš (**595**), zatim **131** na VMA Kliniku za oftalmologiju i **112** u KCS-Institut za očne bolesti i (Tabela 43).

19. Ustanove za liječenje kožnih bolesti

Tabela 44.

Klinika	UPOREDNI PRIKAZ								
	LIJEČENJE			KONTROLA			DIJAGNOSTIKA		
	2010	2011	2012	2010	2011	2012	2010	2011	2012
Klinika za dermatovenerologiju VMA BG	11	7	1	3	2		1		
Institut za kožne bolesti KCS BG	13	6	12	2	3	3		2	1
Ukupno	24	13	13	5	5	3	1	2	1

U toku 2012.godine je ukupno upućeno **13** osiguranika na liječenje u ustanove za liječenje kožnih bolesti, isti broj kao i u toku 2011.godine. Na kontrolu su u toku

2012.godine upućena **3** osiguranika, dok je u toku 2011.godine bilo upućeno **5** osiguranika. **Na dijagnostiku** je u toku 2012.godine upućen **1** osiguranik, a u toku 2011.godine **2** osiguranika (Tabela 44).

Tabela 45

LIJEČENJE				
Klinika	2011		2012	
	KLINIKA ZA DERMATOVE NEROLOGIJU VMA BG	INSTITUT ZA KOŽNE BOLESTI KCS BG	KLINIKA ZA DERMATOVE NEROLOGIJU VMA BG	INSTITUT ZA KOŽNE BOLESTI KCS BG
C00-C97				1
L00-L99	6	5	1	10
M00-M99	1			1
Q00-Q99		1		
Ukupno	7	6	1	12

Analizom grupa dijagnoza bolesti, od ukupno **13** upućenih osiguranika na liječenje, **11** je sa dijagnozama iz grupe Bolesti kože i potkožnog tkiva (L00-L99) (Tabela45)

20. Ustanove za liječenje neurohirurških slučajeva

Tabela 46.

Klinika	UPOREDNI PRIKAZ								
	LIJEČENJE			KONTROLA			DIJAGNOSTIKA		
	2010	2011	2012	2010	2011	2012	2010	2011	2012
Institut za neurohirurgiju KCS BG	169	138	110	61	26	4	2	3	1
Klinika za neurohirurgiju VMA BG	6	9	5	2	2	1			
Ukupno	175	147	115	63	28	5	2	3	1

U toku **2012.**godine bilo je ukupno upućeno **115** osiguranika na liječenje u ustanove za **liječenje neurohirurških slučajeva**, dok je u toku **2011.**godine upućeno **147** osiguranika. **Na kontrolu** je u toku 2012.godine upućeno **5** a u toku 2011.godine **28** osiguranika. **Na dijagnostiku** je u toku 2012.godine upućen **1** osiguranik, dok su u toku 2011.godine bila **3** upućena osiguranika (Tabela 46).

Tabela 47

LIJEČENJE				
Klinika	2011		2012	
	KCS INST.ZA NEUROHIRURGIJU	VMA KLINIKA ZA NEUROHIRURGIJU	KCS INST.ZA NEUROHIRURGIJU	VMA KLINIKA ZA NEUROHIRURGIJU
A00-A99			1	

C00-C97	27	1	16	2
D00-D48	33		28	1
D50-D99	1			
E00-E90	1			
G00-G99	10	2	7	1
I00-I99	42	1	45	
M00-M99	14	4	11	1
O00-O99	1			
Q00-Q99	6		2	
R00-R99	1			
S00-S99	2	1		
Ukupno	138	9	110	5

Analizom grupa dijagnoza bolesti osiguranika upućenih na liječenje neurohirurških slučajeva u 2012.godini, **47** je sa dijagnozama iz **grupe Tumori (C00-D89)**. Iz **grupe Bolesti krvnih sudova mozga (I60-I69)** upućeno je **45** osiguranika sa dijagnozom krvarenja ili infarkta mozga. Najveći broj osiguranika je upućen u KCS-Institut za neurohirurgiju (**110**), tabela 47.

21. Ustanove za liječenje velikih opekotina i njihovih posljedica

Tabela 48.

Klinika	UPOREDNI PRIKAZ								
	LIJEČENJE			KONTROLA			DIJAGNOSTIKA		
	2010	2011	2012	2010	2011	2012	2010	2011	2012
Klinika za plast. hir. i opekotine VMA BG	17	18	12	6	7	3			
Centar za plast. i rekon. hir. KCS BG	1			1	1				
Ukupno	18	18	12	7	8	0	0	0	0

U toku **2012.**godine ukupno je upućeno **12** osiguranika na liječenje u ustanove za **liječenje velikih opekotina**, a u toku **2011.**godine **18** osiguranika. **Na kontrolu** su u toku 2012.godine upućena **3**, a u toku 2011.godine **8** osiguranika, (Tabela 48).

U toku 2012.godine liječeno je **12** osiguranika, povrijeđenih ili oboljelih, kojima je bila neophodna intervencija iz plastične ili rekonstruktivne hirurgije na VMA Klinici za plastičnu hirurgiju. (Tabela 49)

Tabela 49.

LIJEČENJE

Grupe dijagnoza MKB	Dijagnoza	2011	2012
		KL.ZA PLAST.HIRU RGIJU I OPEKOTINE VMA	KL.ZA PLAST.HIRU RGIJU I OPEKOTINE VMA
C00-C97	Zloćudni tumori	5	5
D00-D48	Dobročudni tumori	2	
G00-G99	Bolesti nervnog sistema	1	1
H00-H59	Bolesti oka i pripojaka oka		1
K00-K93	Bolesti organa za varenje	1	1
L00-L99	Bolesti kože	1	
M00-M99	Bolesti mišićno koštanog sistema	1	
Q00-Q99	Urođene anomalije	4	
S00-S99	Povrede	2	1
T00-T98	Opekotine	1	2
Z00-Z99			1
Ukupno		18	12

22. Ostali centri u Beogradu (KBC, KCS, VMA i zavodi)

U ostale centre u Beogradu nije upućen značajan broj osiguranika, osim u KBC Zvezdara, gdje je u 2012.godini upućen **151** osiguranik, od čega je **124** osiguranika upućeno zbog Bolesti oka (H00-H59) (Tabele 50, 51).

Tabela 50.

Klinika	LIJEČENJE 2011					
	INSTITUT ZA NEONATOL BG	KBC BEŽ. KOSA	KBC DEDINJE	KBC ZEMUN	KBC ZVEZDARA	KCS KLIN ZA REHAB DR ZOTOVIC
C00-C97		2			1	
E00-E90			1			
F00-F99			5			
H00-H59	9				114	
I00-I99						1
J00-J99					1	
K00-K93					3	
N00-N99					3	1
P00-P99	1					
Q00-Q99					1	
R00-R99		3				
S00-S99				1	5	

Z00-Z99					2	
Ukupno	10	5	6	1	130	2

Tabela 51.

Klinika	L I J E Ć E N J E 2012					
	INSTITUT ZA NEONATOL BG	KBC BEŽ. KOSA	KBC DEDINJE	KBC ZEMUN	KBC ZVEZDARA	KCS POLIKLINIKA
C00-C97		2				1
E00-E90					1	
F00-F99			1			
H00-H59	23				124	
I00-I99					1	
J00-J99		1				
K00-K93				1		
N00-N99					14	
P00-P99	1					
S00-S99					3	
Z00-Z99					8	
Ukupno	24	3	1	1	151	1

Tabela 52.

U tabelama 52 i 53 je prikazan broj upućenih 2010/2011 na ostale klinike KCS i VMA, Institute i Zavode u Beogradu, kao i na Stomatološki fakultet na koje je ukupno 133 upućena u 2011.godini (60 na Stomatološki fakultet), dok je 138 upućenih u 2012.godini (66 na Stomatološki fakultet).

Klinika	LIJEČENJE 2011													
	KCS URG CENT	KCS INS.ZA ALEG IMUN BG	KCS CEN. ZA NMR	VMA INS ZA MED BIOH	VMA KLINI KA ZA STOM. ATOL.	VMA KLIN. ZA ABD HIRUR	VMA SPEC POLIK	INST ZA MIKR I VIR	INST ZA MED ISTRAŽ BG	MED FAKULT	BIOL FAK	ZAV. ZA IMUN. I VIR TORL	ZAV ZA TRAN SF. KRVI	STOM. FAKU BG
A00-A99				1				1	1					
B00-B99										1				
C00-C97	3				1	8								6
D00-D48			1									1		
F00-F99														1
G00-G99	1										1			2
H00-H59													1	
I00-I99	6													
J00-J99	1	1												
K00-K93	8				12	1							1	31
L00-L99		3										1		
M00-M99													3	
N00-N99							1						2	
Q00-Q99														20
R00-R99	2													
S00-S99	5													
T00-T99						1						1		
Z00-Z99	1												2	

Tabela 53.

23. Ostali centri u Srbiji (ZC i MC)

U ostale centre u Srbiji je 85 upućenih na liječenje u 2011.godini dok je u 2012.godini 70 upućenih (uporedni prikaz 2011/12 u tabelama 54, 55, 56 i 57).

Tabela 54.

Klinika	LIJEČENJE 2012													
	KCS URG CENT	KCS INS.ZA ALEG IMUN BG	KCS SLUŽ. ZA RADIO. DIJAG.	Klinika	LIJEČENJE 2011			INST ZA MIKR I VIR	INST. ZA MED. ISTRAŽ. BG	ZZZZ RAD ŽELJ. SAOB R.	ZAVO D ZA VIRUS . BGD	ZAV ZA TRAN SF. KRVI	STOM. FAKU BG	
					ZC UŽICE	KBC KG	UKC NIŠ							
A00-A99				C00-C97	NA	39	1							
C00-C97	2	1	1	E00-E90		5			1				4	
D00-D48	1			F00-F99		1								
G00-G99	1			G00-G99			5						2	
H00-H59				I00-I99	1	1								
I00-I99	1			J00-J99		1								
J00-J99		2		K00-K93		1								
K00-K93	1			Ukupno	1	48	6			1			33	
L00-L99		18												
M00-M99		2										5		
N00-N99	1													
Q00-Q99													26	
R00-R99								1						
S00-S99	6				2									
T00-T99	1	7						2						
Z00-Z99						1						2	1	

Tabela 55.

Klinika	LIJEČENJE 2012				
	MC KOS. MITRO.	ZC UŽICE	ZC SUBOTICA	KBC KG	UKC NIŠ
C00-C97				33	
D00-D48			1		
E00-E90				5	
I00-I99	1	2			
K00-K93					1
R00-R99		1			
S00-S99		1			1
Z00-Z99				1	
Ukupno	1	4	1	39	2

Tabela 56.

Tabela 57.

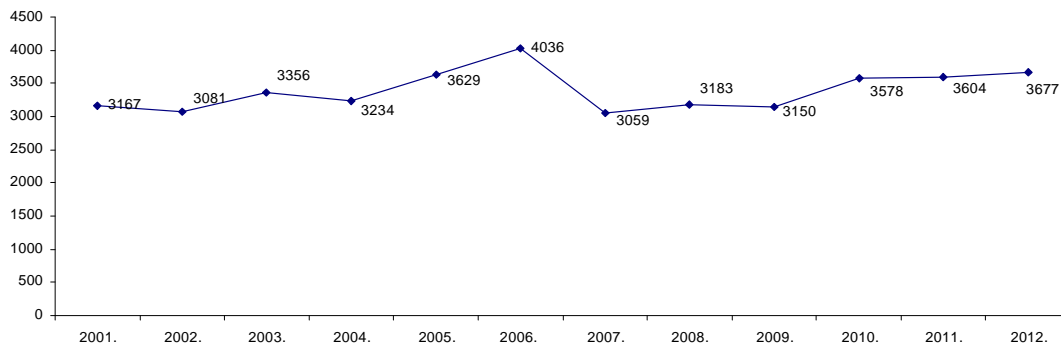
Klinika	LIJEČENJE 2011											
	CEN. ZA HIP. MED.	INS. ZA MOL. GEN.	KC NS INS. ZA INT. BOL.	KC NS INS. ZA HIRUR	KC NS KL ZA ORTOP HIRUR	INS Z ZDRAV ZAŠTITU DJECE I OML NS	OB SMED. PALANKA	ZC LESKOVAC	ZC SMEDE REVO	ZC KRUŠEVAC	ZC SOMBOR	ZC ČAČAK
D00-D48		5										
E00-E90			1	1								
F00-F99										1		
H60-H99								2				
J00-J99												2
K00-K93		1	1									
M00-M99		1										
O00-O99											1	
Q00-Q99						1						
S00-S99	2			2	3				1			3
Z00-Z99		1					1					
Ukupno	2	8	2	2	3	1	1	2	1	1	1	5

Klinika	LIJEČENJE 2012										
	MC VALJEVO	KC NS KL ZA ORTOP HIRUR	KC NS INS. ZA INT. BOL.	KC NS INS. ZA HIR.	KC Banja Luka	MC Novi Pazar	OB ZRENJANIN	ZC KRALJEVO	ZC LESKOVAC	ZC KRUŠEVAC	ZC ČAČAK
C00-C97								1			
D00-D48							1				2
I00-I99	1				1	2			1		
J00-J99								1			
K00-K93			1								1
O00-O99										1	
R00-R99									1		
S00-S99	1	2		5							1
Ukupno	2	2	1	5	1	2	1	2	2	1	4

III Rehabilitacija u Institutu „dr Simo Milošević“ Igalo

U 2012. godini upućeno je 3.677 osiguranika na rehabilitaciju u Institut Dr Simo Milošević- Igalo i predstavlja povećanje od 2,03 % ili 73 uputa više u odnosu na predhodnu godinu. (Tabela VIII)

Kretanje broja upućenih na liječenje po godinama:



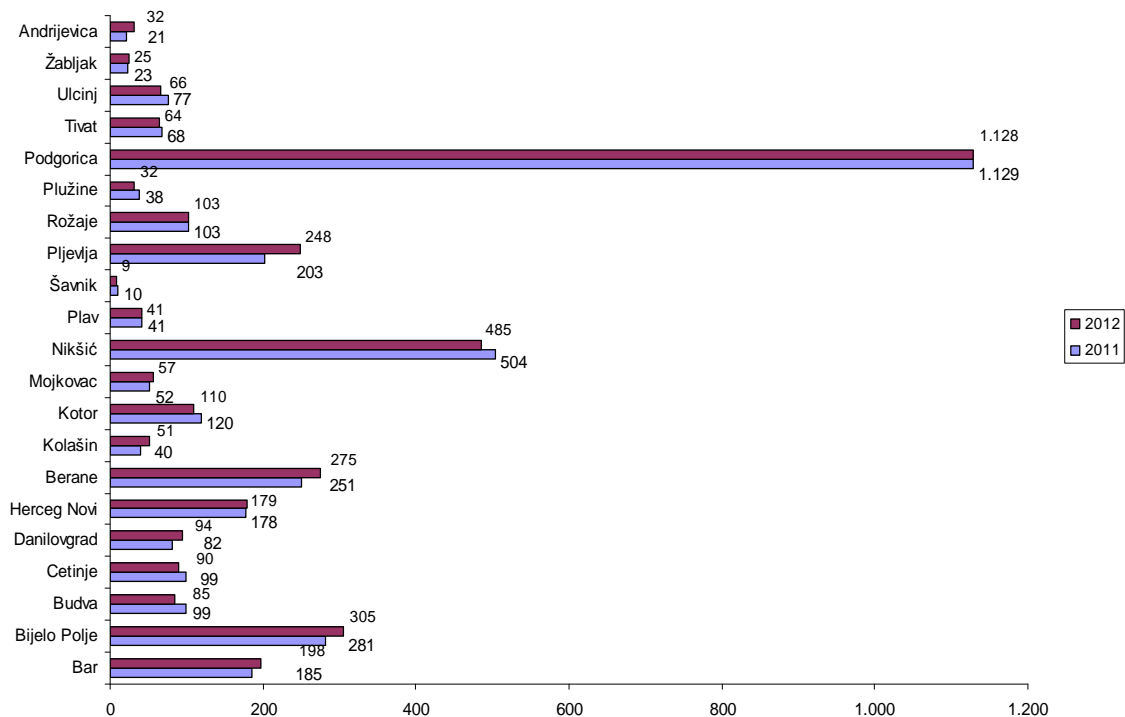
3.1. Rehabilitacija u Institutu „dr Simo Milošević“ Igalo po filijalama Fonda

Evidentirano je smanjenje broja osiguranika upućenih na rehabilitaciju iz sljedećih filijala Fonda: iz Nikšića 485 što je za 3,77 % ili 19 osiguranika manje , Budva 85 što je za 14,14 % ili 14 osiguranika manje, Cetinje 90 osiguranika ili 9,09 % (9) manje nego upredhodnoj godini.

Povećanje broja osiguranika upućenih u Institut „dr Simo Milošević“ zabilježeno je: iz Bara 198 osiguranik ili 7,03 % više, iz Bijelog Polja 305 osiguranika ili 8,54 % više, Berana 275 osiguranika što je 9,56 % ili 24 osiguranika više, Pljevalja 248 ili 22,17 % odn. 45 osiguranika više, Danilovgrad 94 osiguranika ili više 12 odn. 14,63% .

Iz ostalih filijala, Andrijevica, Kolašin, Kotor, Mojkovac, Plav, Šavnik, Plužine, Rožaje, Tivat, Ulcinj, Žabljak upućeno je 590 osiguranika, što je 16,04 % od ukupno odobrenih uputa.

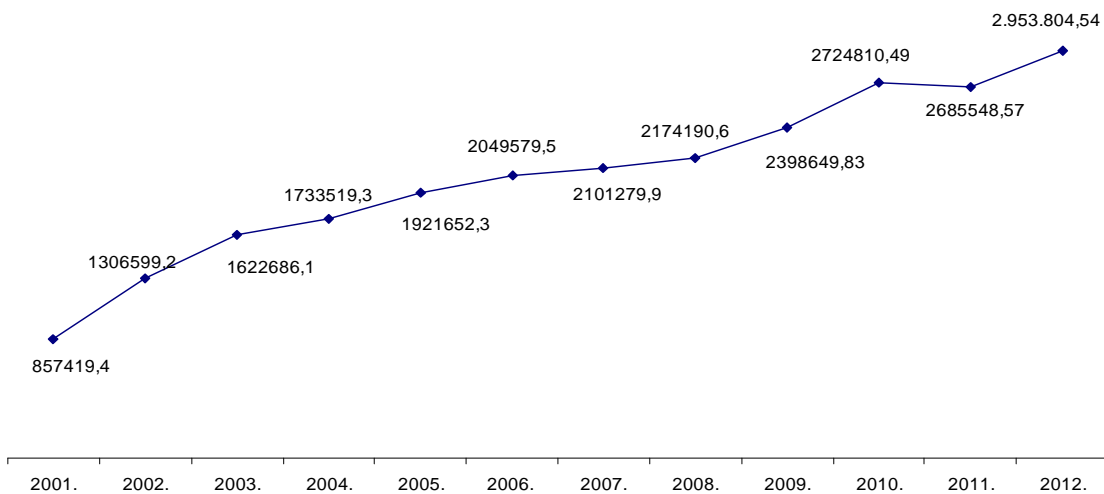
Sljedeći grafik prikazuje broj osiguranika, po filijalama Fonda, koji su upućeni na rehabilitaciju u Igalo:



3.2. Izdaci za liječenje u Institutu „dr Simo Milošević“ Igalo

Institut „Dr Simo Milošević“ Igalo za rehabilitaciju osiguranika Fonda, fakturisao je u 2012. godini 2.953.804,54 € ili 10 % više negou 2011. godini.

Izdaci za rehabilitaciju u Institutu „dr Simo Milošević“ Igalo



Sljedeća tabela prikazuje broj upućenih i finansijska sredstva za rehabilitaciju osiguranika Fonda u Institutu „Dr Simo Milošević“ Igalo, od 2002. do 2012.godine:

R.br.	Godina	Broj upućenih	Iznos
1	2002	3.081	1.306.559,20
2	2003	3.356	1.622.686,10
3	2004	3.234	1.733.519,30
4	2005	3.629	1.921.652,28
5	2006	4.036	2.049.579,52
6	2007	3.059	2.101.279,91
7	2008	3183	2.174.190,58
8	2009	3150	2.398.649,83
9	2010	3578	2.724.810,49
10	2011	3604	2.685.548,57
11	2012	3677	2.953.804,54

3.3. Analiza upućenih na liječenje u Institut „dr Simo Milošević“ Igalo po dijagnozama

Analizom broja upućenih na liječenje u Institut Igalo po dijagnozama za period 01.01-31.12.2012. godine utvrdili smo da su grupe bolesti zbog kojih je najviše osiguranika upućeno u Igalo Bolesti nervnog sistema sa 1.284 upućenih, zatim bolesti mišićno-koštanog sistema sa 1.146 upućenih, povrede sa 602 upućena, bolesti sistema krvotoka sa 561 upućenim i drugo.

Bolesti nervnog sistema sa 1.284 upućena odnosi se na 294 upućivanja djece do jedne godine sa nekom od posljedica povrede tokom porođaja, na stanja nakon cerebrovaskularnog insulta sa 355 slučajeva, 309 slučajeva oboljelih od dječije cerebralne paralize, 239 slučajeva multiple skleroze i ostala neurološka oboljenja sa 87 slučajeva.

U bolestima mišićno-koštanog sistema 1.146 upućenih odnosi se na 721 upućena nakon ugradnje vještačkog zgloba (kuka, koljena), 173 slučajeva nakon operacije prolapsa međupršljenkog diskusa, 103 slučajeva artritisa (reumatoid, psoriatica, juvenilni), 70 slučajeva juvenilnog deformiteta kičme i 79 ostalih oboljenja mišićno-koštanog sistema.

U grupi bolesti sistema krvotoka sa 561 upućenim je 333 slučajeva nakon infarkta miokarda, 224 slučajeva nakon operacije na srcu i 4 slučaj operacije na krvnim sudovima mozga.

U grupi povreda sa 602 upućenim, se odnosi na prelome femura 186 slučajeva, na prelome potkoljenice 176 slučajeva, 70 slučajeva preloma lakatnog zgloba, ramena ili nadlaktice, 65 slučajeva preloma pršljena kičmenog stuba ili karlice, 44 slučajeva stanja nakon operacije koljenog zgloba, 26 slučajeva stanja nakon povrede mozga

ili moždanog krvarenja i 35 slučajeva povrede perifernog živca ili kičmene moždine.

Broj osiguranika koji su upućeni radi rehabilitacije u Igalo po dijagnozama za period 01.01- 31.12.2012. godine

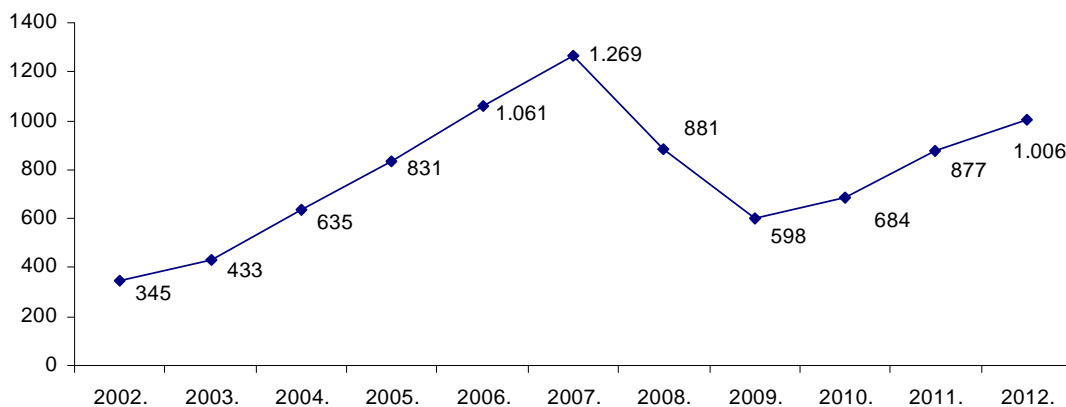
Dijagnoza bolesti, stanja i povreda	Broj upućenih	
	2011	2012
Operacija tumora kičme, mozga, kičmene moždine	55	41
Bolesti nervnog sistema	1.255	1.284
Bolesti mišićno-koštanog sistema i vezivnog tkiva	1.057	1.146
Povrede	541	602
Bolesti sistema krvotoka	661	561
Bolesti sistema za disanje	34	41
Opekotine	1	2
Ukupno	3 604	3 677

IV Liječenje u PZU Opšta bolnica Meljine

Odlukom o mreži zdravstvenih ustanova, Privatna zdravstvena ustanova Opšta bolnica Meljine je uključena u mrežu zdravstvenih ustanova u Crnoj Gori.

PZU OB Meljine pruža zdravstvene usluge liječenja u hiperbaričnoj komori svim osiguranicima Fonda, po uputu ljekarske komisije područnog odjeljenja-kancelarije Fonda.

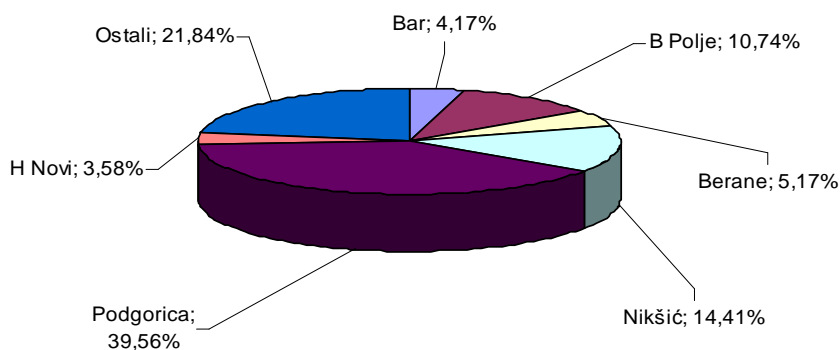
Broj osiguranika upućenih na liječenje u hiperbaričnu komoru u PZU OB Meljine u 2012.godini je 1.006 što je za 129 ili 14,7 % više nego u 2011.godini. (Tabela IX).



4.1. Liječenje u PZU Opšta bolnica Meljine po filijalama Fonda

Iz filijale Podgorica upućen je 398 osiguranika i čini 39,56 % od ukupnog broja upućenih u PZU OB Meljine, što je za 16,0 % ili 55 uputa više nego u predhodnoj godini. Iz filijale Nikšić upućeno je 145 osiguranika ili 14,41 % od ukupnog broja uputa što je povećanje od 29 tj 25,0 % u odnosu na 2011. godinu. Broj upućenih iz filijale Bijelo Polje je 108 ili 10,74 % ukupno upućenih i predstavlja povećanje od 2,9 % ili 3 osiguranika u odnosu na predhodnu godinu. Broj upućenih iz filijale Berane je 52 ili 5,17 % ukupno upućenih i predstavlja povećanje od 36,8 % ili 14 osiguranika u odnosu na predhodnu godinu. Od ukupnog broja upućenih 4,17 % ili 42 osiguranika upućeno je iz filijale Bar, što je smanjenje od 16,0 % . Iz filijale Pljevlja upućeno je 54 osiguranika ili 5,37 % od ukupnog broja, što je za 14 osiguranika više nego u predhodnoj godini. Ljekarska komisija filijale Herceg Novi odobrila je 36 uputa ili 3,58 % od ukupnog broja uputa što je isto kao i u predhodnoj godini.

Iz ostalih filijala Fonda upućena su 171 osiguranika što čini 17 % ukupno upućenih u PZU OB Meljine.

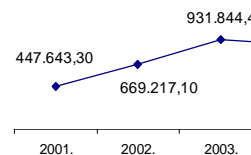


4.2. Izdaci za liječenje u PZU Opšta bolnica Meljine

OB Meljine je u 2012. godini fakturisala 2.395.604,01 € što je za 8,73 % manje u odnosu na 2011. godinu. U ovaj iznos, sem usluga hiperbarične komore u koju je u 2012. godini upućeno 1.006 osiguranika, uključene su i usluge liječenja hitnih stanja i usluge predviđene Ugovorom na ime liječenja osiguranih lica Herceg Novog.

Troškovi liječenja u Bolnici Meljine

R.br.	Godina	Broj upućenih	Iznos
1	2001	172	447.643,30
2	2002	345	669.217,10
3	2003	433	931.844,40
4	2004	635	872.288,70
5	2005	831	1.221.362,80
6	2006	1.061	1.346.496,30
7	2007	1.269	1.625.534,40
8	2008	881	1.696.488,10
9	2009	598	1.301.800,28
10	2010	684	1.777.671,81
11	2011	877	2.624.651,48
12	2012	1.006	2.395.604,01



Sljed
eća

tabela prikazuje broj upućenih na hiperbaričnu komoru i ukupna finansijska sredstva za liječenje osiguranika Fonda u Opštoj bolnici Meljine:

4.3. Analiza upućenih na liječenje u Bolnici Meljine po dijagnozama

Broj osiguranika po grupama dijagnoza koji su upućeni na liječenje u Bolnici Meljine uporedo 2011. i 2012.godine

Grupe dijagnoza	Broj upućenih	
	2011	2012
Zarazne bolesti i parazitarne bolesti	1	
Tumori	1	1
Bolesti krvi i krvotvornih organa i poremećaji imunit.		1
Bolesti žlijezda sa unutrašnjim lučenjem	520	654
Bolesti nervnog sistema	8	16
Bolesti uva	4	4
Bolesti sistema krvotoka	29	64
Bolesti sistema za disanje		2
Bolesti sistema za varenje	6	8
Bolesti kože	203	127
Bolesti mišićno koštanog sistema	45	39
Bolesti mokraćno-polnog sistema	2	2
Trudnoća, rađanje i babine	2	4
Simptomi, znaci i nalazi	41	60
Povrede	12	15
Komplikacije medicinskog i hirurškog liječenja		1
Faktori	3	8
Ukupno	877	1.006

Grupe bolesti zbog kojih je najviše osiguranika upućeno u Meljine su Bolesti žlijezda sa unutrašnjim lučenjem i to 654 osiguranika oboljelih od šećerne bolesti i 127 osiguranika iz grupe Bolesti kože, kao posljedica šećerne bolesti. Iz grupe

Bolesti sistema krvotoka upućeno je 64 osiguranika, iz grupe Simptomi, znaci i nalazi 60, Bolesti mišićno koštanog sistema 39 osiguranika i druge grupe bolesti.

V Liječenje u inostranstvu

Na liječenje u inostranstvu (osim Srbije) osiguranim licima Fonda u 2012. godini odobrena su 111 uputa od čega 77 uputa na liječenje, 21 uputa za kontrolne preglede i na dijagnostiku 13 uputa.

Sljedeća tabela prikazuje broj upućenih na liječenje, kontrolu i dijagnostiku po pojedinim državama.

R.br.	DRŽAVA	Broj uputa izdatih za liječenje u inostranstvu				Izdaci za liječenje u inostranstvu
		Liječenje	Kontrola	Dijagnostika	Ukupno	
1	Njemačka	10	3	1	14	402.139,22
2	Francuska	4	2	1	7	18.006,62
3	Italija	7	8	2	17	53.198,64
4	Velika Britanija	14		1	15	135.224,70
5	Monako	2			2	77.055,21
6	Slovenija	3		4	7	24.823,05
8	Hrvatska	6	3	2	11	49.442,25
9	Belgija	3	2		5	30.417,14
10	Švajcarska	2			2	187.093,72
11	Turska	20	2	2	24	170.361,30
12	Češka	0	1		1	3.698,80
13	USA	1			1	
14	Rusija	3			3	70.754,51
15	Švedska					8.775,00
16	Austrija	2			2	27.338,30
UKUPNO		77	21	13	111	1.258.328,46

Broj uputa izdatih za liječenje u inostranstvo po starosnoj strukturi

R.br.	Starosna struktura	Broj osiguranika
1	0 - 6 godina	14
2	7 - 14 godina	7
3	15 - 26 godina	6
4	27 - 44 godina	15
5	45 - 65 godina	69

5.1. Izdaci za liječenje u inostranstvu

Za liječenje u inostranstvu, po konačnom obračunu, u 2012. godini utrošeno je 1.424.285,88 € što je više za 26,03% u odnosu na 2011.godinu. Ukupna sredstva za liječenje, putne troškove i dnevnice data su u sljedećoj tabeli.

GODINA	BROJ IZDATIH UPUTA	TROŠKOVI LJEČENJA	PUTNI TROŠKOVI	DNEVNICE	UKUPNO
2002 *	46	337.656,25			395.677,48
2003	44	471.627,02	28.375,49	30.285,14	530.287,65
2004	42	727.132,34	65.438,71	52.882,96	845.454,01
2005	41	324.983,69	21.518,44	32.082,56	378.584,69
2006	39	653.586,27	34.657,71	46.464,85	734.708,83
2007	86	888.344,18	46.619,02	69.628,16	1.004.591,36
2008	72	829.401,71	53.220,08	75.663,56	958.285,35
2009	104	905.125,88	83.191,82	107.465,85	1.095.783,55
2010	86	954.440,34	64.534,91	138.610,78	1.157.586,03
2011	84	949.544,00	89.751,37	90.765,02	1.130.060,39
2012	111	1.258.328,46	76.515,53	89.441,89	1.424.285,88

* putni troškovi i dnevnice u 2002.godinu.nijesu knjigovodstveno posebno evidentirani

5.2. Analiza upućenih na liječenje u inostranstvu po dijagnozama

	Ostalo	Bubrezi	Oči	Tumori	Krvni sudovi	Ukupno
Ambulantno liječenih						
Ukupno liječenih osiguranika	13	5	10	35	4	67
Ukupan broj liječenja	15	5	23	42	4	90
Bolnički liječenih						
Ukupno liječenih osiguranika	3	3	1	7	7	21
Ukupan broj liječenja	3	3	1	8	7	22
Ukupno						
Ukupno liječenih osiguranika	15	8	11	42	11	88
Ukupan broj liječenja	18	8	24	50	11	111

Analizom broja upućenih na liječenje u inostranstvo po dijagnozama za period od 01.01-31.12.2012.godine utvrdili smo da je kao i prethodne godine najviše osiguranika upućeno iz grupe bolesti Tumori i to 50 upućivanja (Tabela: Tumori). U odnosu na 2011.godinu došlo je do povećanja broja upućivanja jer je u toku

prethodne godine bilo 43 upućivanja na liječenje osiguranika oboljelih od Zloćudnih ili Dobročudnih tumora.

Tabela: Tumori

Dijagnoza		Klinika	Liječenje prvih 6 mjeseci 2012	
			Ambulantno	Bolničko
D43 C78.7	- Cavernoma cerebri - Carcionid Tu St.post biopsiam -St post op melanoma	KLINIČKI CENTAR LJUBLJANA SLOVENIJA	1+4-dijagn.	2
D32 D33.2 D43 C69 C71 C79	-Meningeoma -St.post op. tu hypophyseos -St.post op Adenocarcinoma bronchi - Reop neurinoma n.acustici -St.post gastrectomiam pp Ca -Cavernoma reg cerebellaris - Cavernoma cerebri -Schwanoma anguli PC -Tu anguli pontocerebellaris - Meta cerebri -Neoplasma malig. cerebri	ACIBADEM TURSKA	1-dijagn +1+1+1+1+1+ 1+1 +1+1+1+1+ 1+1+1 +1	
C92	-AML-Mo/1 -AML-M5, St post TMCH	SAN CAMILLO FORLANINI RIM ITALIJA	3-kontrola 1-kontrola	
C15	-Infiltratio oesophagei	KLINIKRECHTS DER ISAR CHIRURGI MINHEN NJEMAČKA	1-kontrola	
	-St post mastectomiam et dis axilae	TENON PARIZ FRANCUSKA	1	
C74	-Neuroblastoma reg. suprarenalis	SESTRE MILOSRDNICE ZAGREB HRVATSKA		1
A44	-Lymphadeniitis, Barthoneiosis	DR FRAN MIHALJEVIĆ ZAGREB HRVATSKA	1-dijagn	
C34	- NSCLC Stat. post lobectomiam pulmonis - Ca colonis, St.post OP - St.post hysterectomiam	INSTITUT "GUSTAVE ROUSSY" PARIZ FRANCUSKA	1-kontrola +1-kontrola +1+1	
C72	-Tu reg. APC -St post gamma knife tu hypophyseos acromegalisis -AML-M4 (FAB)	KBC REBRO HRVATSKA	1-kontrola +1-kontrola +1-kontrola	1
	-Ca colonis et meta	PAUL BROUSSE VILLEJUF PARIS	1-kontrola	
C32.9	-Ca laryngis	Klinikum KLAGENFURT WORTHERSEE AUSTRIJA		1
C83	-Lymphoma non-Hodgkin diff -T-ALL, St.post TKS, Relaps	JOHANN WOLFGANG GOETHE NJEMAČKA	1-dijagn + 1-kontrola	
C61	-Neo prostatae	UROLOŠKA KLINIKA BARI ITALIJA	3 (2+1-kontrola)	
	- Tu intramedularis vert Th	AGOSTINO GEMELLI ITALIJA		1
C61	-Ca prostate	UNIVERZITETSKA KLINIKA HAJDELBERG NJEMAČKA		1
C62	-St. Post orchietomiam radicalis l. s.	UNIVERSITATSKLINIK DUSSELDORF NJEMAČKA	1	
D44.3	-Tu parasellaris et suprasellaris	UNIVERSIT. KLINIK TIBINGEN NJEMAČKA		1
Ukupno liječenih osiguranika			35	7
Ukupno broj liječenja			42	8

* Radi se o osiguranicima koji su više puta (2, 3, 6,...) puta upućivani u istu kliniku.

U toku 2012.godine jedan osiguranik je četiri puta upućen na dijagnostičke pretrage, jedan je upućen na tri kontrolna pregleda, jedan na dva ambulantna liječenja i jednu kontrolu, 9 osiguranika je upućeno na jednu kontrolu, troje upućeno na jednu dijagnostiku a njih 12 upućeno je jedan put na ambulantno liječenje.

U Acibadem u Tursku je upućeno 16 osiguranika na 15 ambulantnih liječenja Gamma knife-om i jedan osiguranik na dijagnostiku.

Tabela: Liječenje bolesti oka

Dijagnoza		Klinika	Liječenje prvih 6 mjeseci 2012	
			Ambulantno	Bolničko
C69.2 Q15.0	- Retinoblastoma lat.dex - Glaucoma cong. operatum	MOORFIELDS EYE HOSPITAL LONDON VELIKA BRITANIJA	4+3+3+2	
C69.2	-St.post enucleatio bulbi pp retinoblastoma	JORG MULLER ŠTUTGARD NJEMAČKA	2	
C43.9	-Melanoma malign. choroideae	UNIVERZITETSKA KLINIKA "SAINT LUC" BRISEL BELGIJA	2	
C69.6	-St.post op et reop Ca adenocysticum orbitae	ACIBADEM TURSKA	2	
C69.4	-Tu intrabulbarae	PADOVA ITALIJA	2-kontrola	
	- OU ROP, St post op. vitrectomiam VPP -Ablatio retinae	ST. AUGUSTUS VILRIJK BELGIJA	2-kontrola	1
	-Retinopathia pigmentosam, Myopia alta -Ablatio retinae	GEMGOLCA MOSKVA RUSIJA	1	
Ukupno liječenih osiguranika			10	1
Ukupan broj liječenja			23	1

U London na ambulantno liječenje radi urođene anomalije oka je upućivano dvoje djece na po tri liječenja i jedno dijete na dva liječenja dok je radi malignog tumora oka jedno dijete upućivano 4 puta.

U Njemačku, Belgiju (Saint Luc) i Tursku (Acibadem) je na dva ambulantna liječenja upućeno po jedno dijete radi stanja poslije operacije malignog tumora oka dok je na dva kontrolna pregleda upućeno jedno dijete poslije operacije tumora oka u Italiju (Padova). U Belgiju (Virlijk) je upućeno dva puta na kontrolu jedno dijete zbog oboljenja krvnih sudova oka a drugo dijete na bolničko liječenje radi tretmana ablacije retine.

Tabela: Krvni sudovi, srce, pluća

Dijagnoza		Klinika	Liječenje prvih 6 mjeseci 2012	
			Ambulantno	Bolničko
I47.1 Q22.5	-Sy WPW -M. Ebstein ASD sec	HERZZENTRUM LAJPCIG NJEMAČKA		1+1
Q28	- St post embolisationem AV malformat. cerebri	UNIVERZIT BOL CIRIH ŠVAJCARSKA	1+1	
I34, I25	-Cardiomyopathia dilat, Insuff vv mitralis	UNIVERZIT KLINIKA GRAC AUSTRIJA		1
Q28	- AV malformatio cerebri	ACIBADEM TURSKA	1+1	
Q23.8 Q25.5	-Aorta bicuspidalis -Atresio a. pulmonalis	HARLEY STREET CLINIK, LONDON VELIKA BRITANIJA		1+1
Q21	- Tetralogia Fallot	THORACIC CENTRE DE MONACO		1+1
Ukupno liječenih osiguranika			4	7
Ukupan broj liječenja			4	7

Na liječenje oboljenja iz grupe Bolesti sistema krvotoka upućeno je 11 osiguranika, i to u Njemačku (Lajpcig) dva osiguranika na bolničko liječenje i rješavanje komplikovanog poremećaja srčanog ritma i rješavanja srčane mane. U Švajcarsku su upućena dva osiguranika nakon embolizacije anomalija na krvnim sudovima mozga na ambulantno liječenje. Jedan osiguranik je upućen u Austriju (Grac) radi

rješavanja srčane mane sa komplikacijama dok su dva osiguranika upućena u Veliku Britaniju (London). Dva osiguranika su upućena u Acibadem Turska radi ambulantnog liječenja AV malformacije mozga. U torakalni centar u Monaku je upućeno dvoje djece radi rješavanja kompleksne srčane anomalije.

Tabela: Insuficijencija bubrega

Dijagnoza		Klinika	Liječenje prvih 6 mjeseci 2012	
			Ambulantno	Bolničko
N18	-Insuffitientio renalis chr	KLINIČKA BOLNICA 119 MOSKVA		1+1
N18.0	-Insuff. renalis terminalis	KBC ZAGREB HRVATSKA	1- dijagn +1- dijagn +1- dijagn +1- dijagn	1
	-Status post transplantationem renis	REGIE HOPITAL SAINT LUIS, PARIS	1- dijagn	
Ukupno liječenih osiguranika			5	3
Ukupan broj liječenja			5	3

Na dijagnostiku HLA tipizaciju upućena su 4 osiguranika sa insuficijencijom bubrega u KBC Zagreb dok je jedan upućen u Francusku (Pariz). Jedan osiguranik upućen je na bolničko liječenje u KBC Zagreb sa insuficijencijom bubrega. Na bolničko liječenje u Rusiju upućena su dva osiguranika sa insuficijencijom bubrega.

Od ostalih dijagnoza upućenih na liječenje u inostranstvo tri osiguranika su upućena na dijagnostiku dok je pet osiguranika upućeno na ambulantno liječenje a pet osiguranika je upućeno na kontrolne ambulantne preglede.

U Acibadem u Turskoj upućeno je jedno dijete sa dijagnozom Hidrocefalusa na ambulantno liječenje i dva kontrolna pregleda i još jedno dijete pod istom dijagnozom na dijagnostiku. U Njemačku (Bethel) i u Italiju (Rim) je na bolničko liječenje upućeno po jedno dijete u centar za epilepsiju. U SAD u Nacionalni institut za neurologiju upućen je jedan osiguranik na kontrolu (plaćeni samo putni troškovi). Pet osiguranika je upućeno na kontrolne ambulantne preglede.

Tabela: Ostala oboljenja

Dijagnoza		Klinika	Liječenje prvih 6 mjeseci 2012	
			Ambulantno	Bolničko
G80	-Paralysis cerebraalis	CENTAR ZA EPILEPSIJU U BETHELU NJEMAČKA		1
G40	-Epilepsio	ACIBADEM TURSKA	1+1	
Q03	-Hydrocephalus internus		+2-kontrola	
K74	-Cirrhosis hepatis decomp	The London Clinic LIVER CENTRE CONSULTING VELIKA BRITANIJA	1-dijagn	
N97	-Infertilitas sec. St. Post FMU in let	PRAGUE FERTILITY CENTRE ČESKA	1	
E83.0	-Morbus Wilson	AZIENDA OSPEDALIERA DI PADOVA ITALIJA	2-dijagno +1-dijagn +1-kontrola	
K74.3	-Mc Ardle in obs			
	-St post transpl.hepatis			
Q37	-St. post op cheilognatopalatoschissis	PAIDELA RIM ITALIJA	1	
	-Epilepsio, Microcephalia	BAMBINO GESI RIM ITALIJA		1
	-Anaemia aplastica	SAN CAMILLO FORLANINI ITALIJA	1-kontrola	
S37.3	- Glycogenosis	KLINIKUM MINCHEN NJEMAČKA	1	
G91	-St post op VP et UP shunt pp Dandy Walker syringomyelia	INTERNATIONAL NEUROSCIENCE INSTITUTE HANOVER NJEMAČKA		1
N35.0	-St post implant. stenti urethrae	JOHANNES GUTENBERG UNIVERSITAT MAINZ KLINIKUM NJEMAČKA	1-kontrola	

	St.post op haemangioblastoma cerebellaris	SAD National Institute of neurological disorders	1-kontrola	
Ukupno liječenih osiguranika			13	3
Ukupan broj liječenja			15	3

Zaključci

I Liječenje, kontrola i dijagnostika u Srbiji

- ✓ U toku 2012. godine za liječenje u zdravstvenim ustanovama u Srbiji odobreno je 3.428 uputa za bolničko liječenje ili 61,71% upućenih, 23% upućenih ili 1.277 uputa za kontrolu i 850 uputa ili 15,3% upućenih na dijagnostiku ili ukupno 5.555 uputa.
- ✓ **U 2012.godini u odnosu na 2011.godinu je smanjen broj upućivanja na liječenje u zdravstvene ustanove u Srbiji za 338 ili 5,74%.** Evidentno je smanjen broj upućenih na kontrolu za 21,42% - 348 osiguranika i na dijagnostiku za 7,10% - 65 osiguranika, dok je povećan broj upućenih na bolničko liječenje za 2,24 % - 75 osiguranika.
- ✓ **Od ukupno 5.555 uputa najzastupljeniji su: za liječenje očnih bolesti 1.250 (L-939, K-278, D-33), liječenje djece 905 (L-509, K-298, D-98), liječenje mokraćno–polnog sistema 412 uputa (L-361-tumori 71 slučaj, K-24, D-36), liječenje krvi i krvotvornih organa 338 uputa (L-88-tumori 81 slučaj, K-218, D-32) i liječenje maligniteta 314 uputa (L-197, K-58, D-59), ...**
- ✓ **Takođe, ako se posmatra struktura upućenih na bolničko liječenje po dijagnozama uočava se da je od ukupnog broja upućenih na bolničko liječenje (3.428) oko 800 slučajeva su tumori što je na nivou prethodne godine.**

Na osnovu podataka iskazanih u Izveštaju za 2012-u godinu u odnosu na iste podatke u 2011.godini može se zaključiti da je :

1. Posmatrano po zdravstvenim ustanovama, **najveći broj osiguranika je upućen u Klinički centar Srbije (24,66% - 1.370)** sa smanjenjem broja upućenih (8,36% - 125 osiguranika) u odnosu na 2011.godinu. Smanjenje broja upućenih u KCS u odnosu na 2011.godinu za 136 upućivanja je zabilježeno kod kontrolnih pregleda.

VMA sa 881 upućenim je sa učešćem od 15,86% i isto tako sa smanjenjem upućenih od 16,81%, na bolničko liječenje za 114 uputa kao i na kontrolu i dijagnostiku u odnosu na 2011.godinu (ukupno manje 178 uputa).

Posmatrano po institutima Kliničkog centra Srbije, najveći broj upućenih je na Institut za urologiju i nefrologiju 344 (277 upućenih u 2011.godini), na Institut za očne bolesti sa 216 upućenih (329 slučajeva u 2011.godini), Institut za nuklearnu medicinu 141 (83 upućena u 2011.godini) i Institut za neurohirurgiju 115 slučajeva (167 upućenih u 2011.godini).

Najveći broj upućenih na VMA je na Kliniku za hematologiju 327 (309 slučajeva u 2011.godini) i Kliniku za oftalmologiju 171 (259 upućenih u 2011.godini).

2. Na **SB Miloš – Beograd** upućeno je **695 osiguranika što čini 12,51 %** od ukupno upućenih i više je upućeno za 183,67 % ili 450 upućenih osiguranika. Povećanje za 407 slučajeva se odnosi na broj upućenih na bolničko liječenje, za 35 uputa na kontrolu i više za 8 uputa na dijagnostiku u odnosu na 2011.godinu.

Na **Očnu protetiku MB Gama trade** Beograd upućena su 164 osiguranika što čini 2,95 % od ukupno upućenih i više je upućeno za 19,71 % ili 27 upućenih osiguranika. Povećanje se odnosi na broj upućenih na kontrolu za 33 uputa na kontrolu dok je na bolničko liječenje smanjen broj za 7 uputa.

3. Na **Dječju kliniku - Tiršova** upućeno je **622 osiguranika što čini 11,2%** ukupno upućenih u 2012.godini i manje je za 10,5% - 73 osiguranika u odnosu na 2011. godinu. Na kontrolu je manje za 56 uputa dok je na bolničko liječenje manje 26 uputa uz povećanje od 9 uputa na dijagnostiku u odnosu na 2011.godinu.

Na **Institut za majku i dijete** Novi Beograd upućena su 283 osiguranika što je manje za 17,49 % ili 60 osiguranika nego u predhodnoj godini. Smanjenje se odnosi prije svega na broj upućenih na kontrolu za 42 uputa i manje za 18 uputa na bolničko liječenje.

4. Na **Institut za onkologiju i radiologiju** je **upućeno 308 ili 5,54 %** ukupno upućenih sa smanjenjem broja upućenih za 18,52% ili 70 osiguranika, rezultat je opremljenosti i radnog angažmana Klinike za onkologiju i radiologiju KCCG. Na kontrolu je manje za 60 uputa dok je na bolničko liječenje manje 49 uputa uz povećanje od 39 uputa na dijagnostiku u odnosu na 2011.godinu.

5. Smanjenje broja upućenih na Institut za kardiovaskularne bolesti Dedinje za 86 osiguranika ili 35,98% (153 upućena) u odnosu na 2011.godinu.

Za bolničko liječenje smanjenje iznosi 73 osiguranika ili 34,6%. Došlo je do smanjenja broja upućenih na dijagnostičko terapijsku proceduru elektrofiziološko ispitivanje sa ablacijom za 38,40%.

6. Smanjen ukupan broj upućenih (132 upućena) na Institut za ortopedsku hirurgiju Banjica za 98 osiguranika ili 42,61% rezultat je upućivanja na kontrolu manjeg broja osiguranika za 67 ili 51,15% u odnosu na 2011.godinu, dok je smanjen broj upućenih na bolničko liječenje za 30,62% ili za 30 osiguranika.

7. **Smanjenje broja upućenih na kontrolu** u odnosu na 2011.godinu **za 21,42% ili 348 slučajeva manje rezultat je smanjenja upućivanja na kontrolne preglede u KCS za 136 osiguranika manje, na Institut za ortopedsku hirurgiju Banjica za 67 osiguranika manje, na Institut za onkologiju i radiologiju za 60 osiguranika manje, za 56 osiguranika manje na Dječju kliniku Tiršova, ...**

8. **Smanjenje broja upućenih na dijagnostiku** u odnosu na 2011.godinu **za 7,11% ili 65 slučajeva manje rezultat je smanjenja upućivanja na**

elektrofiziološko ispitivanje srca, sa ili bez ablacije, kao i na kapilaroskopsko ispitivanje i HLA tipizaciju.

Izdaci za liječenje, kontrolu i dijagnostiku u Srbiji

- ✓ **Do smanjenja troškova** liječenja u 2012. godini u odnosu na 2011. godinu došlo je **zbog smanjenja broja upućenih** osiguranika Fonda u zdravstvene ustanove u Republiku Srbiju **za 5,74 %**.
 - ✓ **Putni troškovi vezani za liječenja u 2012. godini su takođe smanjeni** u odnosu na troškove u 2011.godini u procentu od **12,84 %**.
1. **Troškovi liječenja, kontrole i dijagnostičkih pretraga** u zdravstvenim ustanovama u Srbiji u 2012.godini **iznose 6.162.555,72 €** što je u odnosu na 2011 godinu **manje za 148.888,81 € ili 2,36 %**.

Putni troškovi u 2012.godini iznose 773.337,00 € što je manje su za 113.922,55€ u odnosu na 2011.godinu sa putnim troškovima vezanim za liječenja u Srbiji 887.259,55 €.
 2. **Klinički centar Srbije** fakturisao je 1.707.310,98 € u 2012.godini što je za 50.513,32 € ili **2,87 % manje** u odnosu na 2011.godinu, a takođe je broj upućenih smanjen za 8,36 % (125 uputa). Klinički centar Srbije **učestvuje u ukupnim troškovima** liječenja u Republici Srbiji sa **27,70 %**.
 3. **VMA** sa 983.595,22 € ili **15,96 % od ukupnih sredstava**, što je u odnosu na prethodnu godinu **manje za 3,20 %** ili 32.488,28 €, takođe je broj upućenih osiguranika na liječenje smanjen za 16,81% (178 osiguranika).
 4. **Specijalna bolnica „Miloš“** fakturisala je 734.767,00 € što je **11,92% od ukupnih troškova** i predstavlja povećanje od 116,70 % ili 395.701,00 €. Takođe se povećao broj upućenih za 450 osiguranika.
 5. Na **Institutu za KVB Dedinje**, u 2012.godini u odnosu na 2011.godinu smanjen je broj upućenih osiguranika za 86 ili 35,98%, a fakturisano je 613.980,78 € što čini **9,96 % ukupno fakturisanih** sredstva za liječenje u Srbiji. U odnosu na 2011.godinu **fakturisano je manje** 171.429,36 € ili 21,83 %.
 6. Na liječenje u **Institut za majku i dijete**, u 2012.godini smanjen je broj upućenih osiguranika za 60 ili 17,49 % dok je fakturisana realizacija 465.544,27€ smanjena je za 107.463,93 € ili 18,75 %;

Dječja klinika Tiršova fakturisala je u 2012. godini 443.641,20 € što čini **7,20% ukupnih troškova** za liječenje u Srbiji. U odnosu na prethodnu godinu u 2012. godini troškovi za liječenje su veći za 116.879,03 € ili 35,77% a broj upućenih osiguranika na ovu kliniku se smanjio 10,50 % ili za 73 osiguranika.
 7. Na **Institut za onkologiju i radiologiju Beograd** u 2012.godini u odnosu na prethodnu godinu smanjen je broj upućenih osiguranika na liječenje za 70 ili 18,52 % a fakturisano je 345.265,75 € što je manje za 90.934,97 € ili 20,85 %, **sa učešćem od 5,60 % u ukupnoj** fakturisanj realizaciji.

8. Na **Institut za ortopedsku hirurgiju Banjica**, broj upućenih smanjen je za 98 osiguranika ili 42,61 % u 2012. godini u odnosu na 2011. godinu dok je fakturisano 291.514,52 € što je manje za 160.368,23.€ odnosno 35,49 % i u **ukupnim troškovima učestvuje sa 4,73 %**.

Analiza upućenih na liječenje, kontrolu i dijagnostiku u Srbiju po dijagnozama

- Smanjen broj upućenih na liječenje u Srbiju za 338 osiguranika ili **5,74% prevashodno je** rezultat značajnog smanjenja broja upućenih na kontrolne preglede za 348 manje upućenih **21,42%** i na dijagnostiku 65 osiguranika manje ili za **7,10%**.
 - U 2012.godini došlo je do povećanja broja upućenih na bolničko liječenje i to za 75 upućivanja, i to oboljenja iz oblasti oftalmologije (više za 43,58%), oboljenja mokraćno-polnog sistema (više 34,70%) ,...
1. U toku 2011.godine **u ustanove za liječenje djece je 905 uputa i to** ukupno 509 djece na bolničko liječenje što predstavlja nešto **manje (7,96%)** u odnosu na 2011.godinu (553), na kontrolu je upućeno manje i to 298 djece dok je na dijagnostiku upućeno nešto više (98) djece u odnosu na 2011.godine.
Kao i prethodnih godina analizom dijagnoza bolesti za djecu upućenu na liječenje najviše (205) je sa dijagnozom iz grupe Urođenih anomalija (Q00-Q99) i 82 djece iz grupe Zloćudnih tumora (C00-C97).
 2. **Na bolničko liječenje reumatoloških oboljenja** u Srbiju upućeno je 29 slučajeva dok je broj upućenih 2011.godine bio 33. Na dijagnostiku u toku 2012.godine upućena su 124 osiguranik što je nešto više u odnosu na 2011.godinu (101).
 3. U ustanove za **liječenje kardiovaskularnih bolesti** je 159 upućenih na bolničko liječenje što je **za 25 % manje** u odnosu na 2011.godinu (212). Na dijagnostiku je znatno niži broj upućenih (14 osiguranika) u odnosu na 2011.godinu (26).
Do smanjenja broja upućenih na Institut za kardiovaskularne bolesti Dedinje, u 2012.godini došlo je zbog smanjenog upućivanja na liječenje i na dijagnostičke procedura (elektrofiziološko ispitivanje sa/bez ablacije, hemodinamska obrada).
Analizom grupe Bolesti sistema krvotoka (I00-I99) došlo je do najvišeg smanjenja slučajeva bolničkog liječenja u podgrupi Ishemijskih bolesti srca (I20-I25) i to na 25 osiguranika što je značajno manje u odnosu na 34 upućena osiguranika u 2011.godini.
 4. Ukupno je upućeno 68 osiguranika **na bolničko liječenje u ustanove za liječenje ginekoloških oboljenja** što je nešto više od broja upućenih u 2011.godinu. 20 slučajeva je u grupi Zloćudnih tumora (C00-C97) i 2 slučaja iz grupe Benignih tumora (D00-D89).
 5. U ustanove za **liječenje oboljenja iz oblasti ortopedije i traumatologije** je upućeno na bolničko liječenje 116 osiguranika **što je manje** u odnosu na 2011.godinu (129). Upućeno je 35 slučajeva iz grupe Povreda (S00-S99), 28 slučajeva iz grupe Bolesti mišićno-koštanog sistema (M00-M99) i 18 slučajeva je iz grupe Zloćudni tumori (C00-C97).

6. U toku 2012.godine ukupno je upućeno 197 osiguranika na bolničko liječenje u ustanove za **liječenje maligniteta i radioterapiju navedenih oboljenja** što je **manje za 23,35 %** u odnosu na 2011.godine (257).
7. U toku 2012.godine neznatno je povećan broj upućenih na dijagnostiku (134) u ustanove za **nuklearnu medicinu** u odnosu na 2011.godinu (121).
8. U ustanove za **liječenje plućnih bolesti i TBC** u toku 2012.godine je ukupno upućeno 18 osiguranika na bolničko liječenje što je za **manje** u odnosu na 2011.godinu (21).
9. U ustanove za **liječenje oboljenja žlezda sa unutrašnjim lučenjem, dijabetesa,...** na bolničko liječenje je upućeno za 8 osiguranika ili **11,49% manje** (77), nešto manje upućenih na dijagnostiku (15) u odnosu na 2011.godinu (18). Na bolničko liječenje je iz grupe bolesti E00-E90 najviše i to 34 upućena.
10. Na liječenje (80) u ustanove za **liječenje oboljenja digestivnog sistema smanjenje** broja upućenih je za 13,98 % u odnosu na 2011.godinu (93). Analizom grupa dijagnoza bolesti na bolničko liječenje najviše je upućenih iz grupe Zloćudni tumori (36) i grupe Bolesti sistema za varenje 31 slučaj.
11. Za **liječenje bolesti krvi i krvotvornih organa** na bolničko liječenje je u toku 2012.godine upućeno 88 osiguranika, **što je manje** u odnosu na 2011.godinu (114) i u 71 slučaju se radilo o malignom oboljenju. Na kontrolni pregled upućeno je 218 osiguranika a 32 na dijagnostiku.
12. Ukupno je upućeno **na liječenje bolesti uha, grla, nosa i maksilofacijalne regije 105** osiguranika u 2012.godini što je na nivou 2011.godine (104) od čega je 43 sa dijagnozom iz grupe tumora, 24 sa dijagnozom gluvoće,...
13. Na bolničko liječenje u ustanove za **liječenje oboljenja mokraćno-polnog sistema** je upućen 361 osiguranik što je **više za 34,70%** u odnosu na 2011.godinu (268). Na dijagnostiku je upućeno 36 osiguranika i na kontrolu 24 upućena ili 54,72 % manje upućenih.
14. Na bolničko liječenje u ustanove za **liječenje neuroloških oboljenja** u toku 2012.godine upućeno je 27 osiguranika, **manje za 31,71%** u odnosu na prethodnu godinu (41). Najviše upućenih neuroloških slučajeva (22) je liječeno na Institutu za neurologiju KCS Beograd.

Na liječenje u ustanove za **liječenje neuroloških oboljenja djece** u toku 2012.godine je upućeno 28 djece što je manje u odnosu na 2011.godinu (41).
15. U toku 2012.godine ukupno su upućena 28 osiguranika na liječenje u ustanove za **liječenje psihijatrijskih oboljenja dok su u 2011.godini bila 43** upućena.

Na liječenje u ustanove za **liječenje psiholoških oboljenja i govorne patologije djece** u toku 2012.godine (35) je gotovo jednak broj kao u 2011.godini sa 29 upućene djece.
16. Na bolničko liječenje u ustanove za **liječenje očnih bolesti** u toku 2012.godine je upućeno 939 osiguranika što je **više za 43,58%** od broja upućenih u 2011.godini (654). Na kontrolu je upućen značajan broj osiguranika u 2012.godini (278) u odnosu na 282 u 2011.godini.

17. Na bolničko liječenje u ustanove **za liječenje neurohirurških slučajeva** u toku 2012.godine upućen je **manji broj** slučajeva (115) u odnosu na 2011.godinu (147), što je značajan broj obzirom na opremljenost neurohirurške klinike i angažovanje kadra iz okruženja.

III Rehabilitacija u Institutu „dr Simo Milošević“ Igalo

- U 2012. godini upućeno je 3.677 osiguranika na rehabilitaciju u Institut Dr Simo Milošević - Igalo i predstavlja povećanje od 2,03% ili 73 uputa više u odnosu na 2011.godinu.
- Institut „Dr Simo Milošević“ Igalo za rehabilitaciju osiguranika Fonda, fakturisao je u 2012. godini 2.953.804,54 € ili 10% više nego u 2011.godini.
- Analizom broja upućenih na liječenje u Institut „dr Simo Milošević“ Igalo po dijagnozama grupe bolesti zbog kojih je najviše osiguranika upućeno u Igalo su bolesti nervnog sistema sa 1.284 upućena, zatim bolesti mišićno-koštanog sistema sa 1.146 upućenih, povrede sa 602 upućena, bolesti sistema krvotoka sa 561 upućenim, i drugo

III Liječenje u Bolnici Meljine

- Broj osiguranika upućenih na liječenje u PZU Opštu bolnicu Meljine u 2012.godini je 1.006, što je za 129 ili 14,7% više nego u 2011. godini.
- U skladu sa Ugovorom Bolnica Meljine je u 2012. godini za pružene usluge ukupno fakturisala 2.395.604,01 € što je za 8,73 % manje u odnosu na 2011.godine. Pored usluga HBO OB Meljine je pružala usluge iz oblasti opšte hirurgije, ORL, interne medicine, ginekologije i akušerstva za osiguranike PJ Herceg Novi.
- Najviše osiguranika upućeno je u Meljine iz grupe Bolesti žlijezda sa unutrašnjim lučenjem i to 654 osiguranika oboljelih od šećerne bolesti kao i 127 osiguranika sa bolestima kože (ulkus), kao posljedice šećerne bolesti.

IV Liječenje u inostranstvu

- Na liječenje u inostranstvu, osim Srbije, osiguranim licima Fonda u 2012.godini odobreno je 111 uputa od čega 77 na liječenje, 21 uput na kontrolne preglede i 13 uputa na dijagnostičke pretrage.

- Za troškove liječenja u inostranstvu u 2012.godini izdvojeno je 1.258.328,46 € dok su ukupna sredstva za liječenje, putne troškove i dnevnice u iznosu od 1.424.285,88 € što je više za 26,03% u odnosu na 2011-u godinu.

- Analiza upućenih na liječenje u inostranstvu po dijagnozama:
 1. Najviše osiguranika je upućeno na liječenje u inostranstvo iz grupe bolesti Tumori i to 50 upućivanja na liječenje 42 oboljela osiguranika od Zloćudnih tumora ili Dobročudnih tumora malignih po lokalizaciji.
 2. Na liječenje bolesti oka upućeno je 11 osiguranika na 24 tretmana od čega jedno na bolničko liječenje.
 3. Na liječenje oboljenja iz grupe Bolesti sistema krvotoka upućena su 4 osiguranika na ambulantno liječenje ili kontrolu i 7 na bolničko liječenje. Dva djeteta su upućena na bolničko liječenje u Torakalni centar u Monaku, jedno dijete u Njemačku i dva djeteta u Veliku Britaniju radi rješavanja kompleksnih srčanih anomalija dok je jedno dijete upućeno u Njemačku radi liječenje poremećaja srčanog ritma. U Austriju je upućena mlada osoba zbog rješavanja srčane mane sa komplikacijama.
 4. Na liječenje insuficijencije bubrega upućeno je 8 osiguranika, dva osiguranika u Rusiju i jedan u Zagreb - Hrvatska na bolničko liječenje dok je pet osiguranika upućeno na dijagnostiku.

PRILOZI

Uporedni prikaz broja upućenih na liječenje, kontrolu i dijagnostiku u Republiku Srbiju u 2012. godini

Tabela I

R.br.	Naziv ustanove	ukupno		% učešće 2012	index 2012/2011
		2011	2012		
1	Dječja klinika Tiršova BGD	695	622	11,20	89,50
2	Ginekološko akušerska klinika BGD	23	23	0,41	100,00
3	Centar za hiperbaričnu komoru Bgd	2	0	0,00	0,00
4	Institut za ekspl. fon. patol. govora	12	12	0,22	100,00
5	Institut za majku i dijete Novi Beograd	343	283	5,09	82,51
6	Institut za mentalno zdravlje BGD	59	31	0,56	52,54
7	Institut za mikrobiologiju i virusologiju BGD	40	8	0,14	20,00
8	Institut za onkologiju i radiologiju BGD	378	308	5,54	81,48
9	Institut za reumatologiju BGD	79	81	1,46	102,53
10	Institut za kardio vaskul.bol. Sremska a	1	4	0,07	400,00
11	Institut za onkologiju Sremska Kamenica	40	3	0,05	7,50
12	Institut za plućne bolesti i TBC Sremska	6	6	0,11	100,00
13	KC-Vojvodine- Klinika ortop.hirurg.	3	2	0,04	66,67
14	Institut za molek. genetiku i genetski inženj.	78	6	0,11	7,69
15	Institut za neonatologiju	25	34	0,61	136,00
16	KBC Dedinje BGD	9	1	0,02	11,11
17	KBC Bežanijska Kosa BGD	16	7	0,13	43,75
18	KBC Zvezdara BGD	187	198	3,56	105,88
19	Institut za kardio vaskul. bol. Dedinje BGD	239	153	2,75	64,02
20	KBC Zemun	2	3	0,05	150,00
21	Klinika za neurol. I psihijatriju djece i BGD	69	63	1,13	91,30
22	Neuropsihij. boln. Laza Lazarević BGD	0	1	0,02	
23	Ortopedsko pred. Rudo BGD	4	0	0,00	0,00
24	Institut za ortop.hirurg.banjica BGD	230	132	2,38	57,39
25	Medicinski fakultet	4	0	0,00	0,00
26	Stomatološki fakultet BGD	85	94	1,69	110,59
27	U.K.C.Niš	6	2	0,04	33,33
28	KC Vojvodine Kl. za ortop. hirurg.	0	0	0,00	
29	V.M.A BGD	1059	881	15,86	83,19
	V.M.A. Inst.za nuklearnu medicinu	51	5	0,09	9,80
	V.M.A. Inst.za patologiju i sob.medicinu	5	3	0,05	60,00

	V.M:A. Inst. za radiologiju	6	3	0,05	50,00
	V.M:A. Inst. za medicinsku biohemiju	1	1	0,02	100,00
	V.M:A. Inst. za mikrobiologiju	0	8	0,14	
	V.M:A. Inst. za medicinu rada	0	0	0,00	
	V.M:A. Inst. za transfuziologiju	0	0	0,00	
	V.M.A. K.L. za endokrinologiju	3	1	0,02	33,33
	V.M.A. K.L. za fizik. med. i rehabilitaciju	0	0	0,00	
	V.M.A. K.L. gastroenterologiju	60	40	0,72	66,67
	V.M.A. K.L.za hematologiju	313	327	5,89	104,47
	V.M.A. K.L. za infektivne bolesti	18	15	0,27	83,33
	V.M.A. K.L. za kardijalnu i grudnu hirurgiju	2	1	0,02	50,00
	V.M.A. K.L. za kardiologiju	3	2	0,04	66,67
	V.M.A. K.L. za maksiofacijalnu hirurgiju	59	43	0,77	72,88
	V.M.A. K.L. za nefrologiju	19	22	0,40	115,79
	V.M.A. K.L. za neurohirurgiju	10	6	0,11	60,00
	V.M.A. K.L. za neurologiju	10	3	0,05	30,00
	V.M.A. K.L. za oftalmologiju	254	171	3,08	67,32
	V.M.A. K.L. za opštu i vaskularnu hirurgiju	11	8	0,14	72,73
	V.M.A. K.L. za plastičnu hirurgiju i e	25	15	0,27	60,00
	V.M.A. K.L. za psihijatriju	2	2	0,04	100,00
	V.M.A. K.L. za pulmologiju	2	6	0,11	300,00
	V.M.A. K.L. za reumatologiju	73	88	1,58	120,55
	V.M.A. K.L. za stomatologiju	15	7	0,13	46,67
	V.M.A. K.L. za traumatologiju i ortopediju	19	11	0,20	57,89
	V.M.A. K.L. za uho, nos i grlo	18	29	0,52	161,11
	V.M.A. K.L. za urgentnu int. medicinu	0	3	0,05	
	V.M.A. K.L. za urgentnu toksikologiju	0	0	0,00	
	V.M.A. K.L. za urologiju	52	55	0,99	105,77
	VMA. K.L. Za abdominalnu hirurgiju	17	1	0,02	5,88
	V.M.A. K.L. za dermatovenerologiju	8	3	0,05	37,50
	V.M.A. Spcijalistička poliklinika	3	0	0,00	0,00
	V.M.A. Centar za transpl. Solidnih	0	2	0,04	
	V.M.A. Centar hitne pomoći	0	0	0,00	
31	Zav. za bolesti zavisnosti BGD	0	2	0,04	
32	Zav za cerebralnu paralizu	2	3	0,05	150,00
33	Zavod za ortopedsku protetiku BGD	5	5	0,09	100,00
34	Zavod za psihofiziol. porem. i gov.patolog.	25	28	0,50	112,00
35	Zavod za imunolog.i virusol.Torlak BGD	0	0	0,00	
36	Zavod za transfuziju krvi BGD	126	121	2,18	96,03
37	Zavod za virusologiju BGD	0	2	0,04	
38	Klinički centar Srbije	1495	1370	24,66	91,64
	KCS Institut za kardio vaskul.bol. BGD	35	31	0,56	88,57

	KCS Institut za neurologiju	50	35	0,63	70,00
	KCS Institut za očne bolesti BGD	321	216	3,89	67,29
	KCS Institut za ORL i maksilifac hirurg.BGD	98	71	1,28	72,45
	KCS Institut za ortoped.hirurg. I logBGD	23	54	0,97	234,78
	KCS Institut za psihijatriju BGD	6	3	0,05	50,00
	KCS Poliklinika BGD	2	1	0,02	50,00
	KCS Urgentni centar BGD	29	19	0,34	65,52
	KCS Institut za TBC i plućne bolesti	30	16	0,29	53,33
	KCS Institut za alergol. I imunolog. BGD	5	36	0,65	720,00
	KCS Institut za digestivne bolesti BGD	113	94	1,69	83,19
	KCS Institut za endokr.dijabet. I met. BGD	138	112	2,02	81,16
	KCS Institut za hematologiju BGD	29	11	0,20	37,93
	KCS Institut za kožne bolesti BGD	11	16	0,29	145,45
	KCS Institut za tropske i infekt. bolesti	23	15	0,27	65,22
	KCS Institut za urologiju i nefrolog.BGD	280	344	6,19	122,86
	KCS Institut za neurohirurgiju BGD	167	115	2,07	68,86
	KCS Institut za soc.medic.organ.rada. BGD	0	0	0,00	
	KCS Centar za plastičnu i hirurgijuBGD	1	0	0,00	0,00
	KCS Centar za fizikalnu medic.i rehabil.BGD	1	0	0,00	0,00
	KCS Centar za NMR BGD	5	1	0,02	20,00
	KCS Institut za nuklearnu medicinu BGD	84	141	2,54	167,86
	KCS Klinika za rehabilitaciju Dr Zotović	2	0	0,00	0,00
	KCS Institut za ginekol. i akuš. BGD	41	36	0,65	87,80
	KCS Institut za biohemiju Bgd	1	0	0,00	0,00
	KCS Služba za radiološku dijagnostiku	0	1	1,00	
	KCS Služba za patohistologiju	0	2	2,00	
39	Spec.zavod za štitnu žlijezdu Zlatibor	20	22	0,40	110,00
40	Institut za zdrav. zašt. djece i omladine N.Sad	1	0	0,00	0,00
41	Institut za interne bolesti N.Sad	4	1	0,02	25,00
42	KC Novi Sad Institut za neurologiju	0	0	0,00	
43	KC Novi Sad Institut za hirurgiju	3	6	0,11	200,00
44	KC Novi Sad klinika za gin. I akušerstvo	11	20	0,36	181,82
45	KC Novi Sad klinika za uho grlo i nos	13	11	0,20	84,62
46	KC Novi Sad Klinika za očne bolesti	5	4	0,07	80,00
47	KC Novi Sad Institut za neurops. mentalno	0	0	0,00	
48	KC Novi Sad Klinika za infektivne bolesti	0	5	0,09	
49	Medicinski centar Valjevo	0	2	0,04	
50	Medicinski centar Novi Pazar	0	2	0,04	
51	Medicinski centar Kosovska Mitrovica	0	1	0,02	
52	KBC Kragujevac	70	61	1,10	87,14
53	Bolnica za prevenciju liječ.cer. Sveti Sava	7	2	0,04	28,57

54	Opsta bolnica Smederevska Palanka	1	0	0,00	0,00
55	Zdravstv.centar Kraljevo	0	2	0,04	
56	Zdravstv.centar Kruševac	1	1	0,02	100,00
57	Zdravstv.centar Sombor	1	0	0,00	0,00
58	Zdravstv.centar Užice	1	4	0,07	400,00
59	Zdravstv. centar Požarevac	0	0	0,00	
60	Zdravstv. centar Prokuplje	0	0	0,00	
61	Zdravstv. centar Pančevo	0	0	0,00	
62	Zdravstv. centar Subotica	0	1	0,02	
63	Zdravstv. centar Loznica	1	0	0,00	0,00
64	Zdravstveni centar Čuprija	0	0	0,00	
65	Zdravstveni centar Čačak	5	4	0,07	80,00
66	Zdravstveni centar Zrenjanin	0	1	0,02	
67	Zdravstveni centar Zaječar	0	0	0,00	
68	Zdravstveni centar Leskovac	2	2	0,04	100,00
69	Zdravstveni centar Vrbas	0	0	0,00	
70	Zdravstveni centar Smederevo	0	0	0,00	
71	Zdravstveni centar Šabac	0	0	0,00	
72	Zdravstveni centar Aranđelovac	0	0	0,00	
73	Zdravstveni centar Vršac	0	0	0,00	
74	Centar za nuklearnu medicinu Vinča	0	0	0,00	
75	Zdravstveni centar Aleksinac	0	0	0,00	
76	Biološki fakultet Beograd	1	0	0,00	0,00
77	Zu. Inst. za medicinska istraživanja BG	17	15	0,27	88,24
78	ZZZZ rad želj. saobr. BG	0	1	0,02	
79	Očna protetika MB gama trade	137	164	2,95	119,71
80	Klinički centar Banja Luka	0	1	0,02	
81	SB Miloš klinika	245	695	12,51	283,67
82	Institut za virusologiju, vakcine i serum	0	38	0,68	
83	Univerzitetski klinički centar	0	0	0,00	
UKUPNO		5.893	5.555	100,00	94,26

**Pregled broja upućenih osiguranika na liječenje, kontrolu i dijagnostiku u Republiku Srbiju
za period od 01.01. do 31.12.2012 u odnosu na 2011 godinu**

R.br.	Naziv ustanove	liječenje		kontrola		dijagnostika		ukupno		% učešća		index
		2011	2012	2011	2012	2011	2012	2011	2012	2011	2012	
1	Dječja klinika Tiršova BGD	350	324	283	227	62	71	695	622	11,79	11,20	89,50
2	Ginekološko akušerska klinika BGD	20	16	3	7		0	23	23	0,39	0,41	100,00
3	Centar za hiperbaričnu komoru Bgd	2	0	0	0		0	2	0	0,03	0,00	0,00
4	Institut za ekspl. fon. patol. govora	11	12	0	0	1	0	12	12	0,20	0,22	100,00
5	Institut za majku i dijete Novi Beograd	203	185	113	71	27	27	343	283	5,82	5,09	82,51
6	Institut za mentalno zdravlje BGD	37	21	21	10	1	0	59	31	1,00	0,56	52,54
7	Institut za mikrobiologiju i virusologiju BGD	3	3	0	0	37	5	40	8	0,68	0,14	20,00
8	Institut za onkologiju i radiologiju BGD	244	195	117	57	17	56	378	308	6,41	5,54	81,48
9	Institut za reumatologiju BGD	15	10	16	10	48	61	79	81	1,34	1,46	102,53
10	Institut za kardio vaskul.bol. Sremska Kamenica	1	3	0	1		0	1	4	0,02	0,07	400,00
11	Institut za onkologiju Sremska Kamenica	7	1	1	1	32	1	40	3	0,68	0,05	7,50
12	Institut za plućne bolesti i TBC Sremska Kamen.	4	3	2	1		2	6	6	0,10	0,11	100,00
13	KC-Vojvodine- Klinika ortop.hirurg.	3	2	0	0		0	3	2	0,05	0,04	
14	Institut za molekul. genetiku i genetski inženj.	8	0	0	0	70	6	78	6	1,32	0,11	7,69
15	Institut za neonatologiju	10	24	14	9	1	1	25	34	0,42	0,61	136,00
16	KBC Dedinje BGD	6	1	3	0		0	9	1	0,15	0,02	11,11
17	KBC Bežanijska Kosa BGD	5	3	3	1	8	3	16	7	0,27	0,13	43,75
18	KBC Zvezdara BGD	130	151	53	37	4	10	187	198	3,17	3,56	105,88
19	Institut za kardio vaskul bol.Dedinje BGD	211	138	5	5	23	10	239	153	4,06	2,75	64,02
20	KBC Zemun	1	1	0	1	1	1	2	3	0,03	0,05	150,00
21	Klinika za neurol. I psihijatriju djece i omlad.BGD	40	26	19	26	10	11	69	63	1,17	1,13	91,30
22	Neuropsihij. boln. Laza Lazarević BGD		1	0	0		0	0	1	0,00	0,02	
23	Ortopedsko pred. Rudo BGD	1	0	3	0		0	4	0	0,07	0,00	0,00
24	Institut za ortop.hirurg.banjica BGD	98	68	131	64	1	0	230	132	3,90	2,38	57,39
25	Medicinski fakultet	1	0	0	0	3	0	4	0	0,07	0,00	0,00

26	Stomatološki fakultet BGD	60	66	24	28	1	0	85	94	1,44	1,69	110,59
27	U.K.C.Niš	6	2	0	0		0	6	2	0,10	0,04	33,33
28	KC Vojvodine- Klinika za ortopd. Hirurgiju		0	0	0		0	0	0	0,00	0,00	
29	V.M.A BGD	541	427	314	288	201	166	1059	881	17,97	15,86	83,19
	V.M.A. Inst.za nuklearnu medicinu	3	1	0	0	48	4	51	5	0,87	0,09	9,80
	V.M.A. Inst.za patologiju i sudsk.medicinu		0	0	0	5	3	5	3	0,08	0,05	60,00
	V.M:A. Inst. za radiologiju	6	1	0	0		2	6	3	0,10	0,05	50,00
	V.M:A. Inst. za medicinsku biohemiju		1	0	0	1		1	1	0,02	0,02	100,00
	V.M:A. Inst. za mikrobiologiju		0	0	0		8	0	8	0,00	0,14	
	V.M:A. Inst. za transfuziologiju		0	0	0		0	0	0	0,00	0,00	
	V.M.A. K.L. za endokrinologiju	1	1	2	0		0	3	1	0,05	0,02	33,33
	V.M.A. K.L. za fizik. med. i rehabilitaciju		0	0	0		0	0	0	0,00	0,00	
	V.M.A. K.L. gastroenterologiju	33	26	7	5	20	9	60	40	1,02	0,72	66,67
	V.M.A. K.L.za hematologiju	97	81	183	214	33	32	313	327	5,31	5,89	104,47
	V.M.A. K.L. za infektivne bolesti	12	8	1	1	5	6	18	15	0,31	0,27	83,33
	V.M.A. K.L. za kardijalnu i grudnu hirurgiju	2	0	0	0		1	2	1	0,03	0,02	50,00
	V.M.A. K.L. za kardiologiju	3	2	0	0		0	3	2	0,05	0,04	66,67
	V.M.A. K.L. za maksilofacijalnu hirurgiju	39	33	20	10		0	59	43	1,00	0,77	72,88
	V.M.A. K.L. za nefrologiju	15	18	2	3	2	1	19	22	0,32	0,40	115,79
	V.M.A. K.L. za neurohirurgiju	9	5	1	1		0	10	6	0,17	0,11	60,00
	V.M.A. K.L. za neurologiju	8	3	1	0	1	0	10	3	0,17	0,05	30,00
	V.M.A. K.L. za oftalmologiju	176	131	63	31	15	9	254	171	4,31	3,08	67,32
	V.M.A. K.L. za opštu i vaskularnu hirurgiju	9	6	2	2		0	11	8	0,19	0,14	72,73
	V.M.A. K.L. za plastičnu hirurgiju i opekotine	18	12	7	3		0	25	15	0,42	0,27	60,00
	V.M.A. K.L. za psihijatriju	2	2	0	0		0	2	2	0,03	0,04	100,00
	V.M.A. K.L. za pulmologiju	1	4	0	2	1	0	2	6	0,03	0,11	300,00
	V.M.A. K.L. za reumatologiju	18	19	2	6	53	63	73	88	1,24	1,58	120,55
	V.M.A. K.L. za stomatologiju	13	7	2	0		0	15	7	0,25	0,13	46,67
	V.M.A. K.L. za traumatologiju i ortopediju	13	10	6	1		0	19	11	0,32	0,20	57,89
	V.M.A. K.L. za uho, nos i grlo	11	19	6	7	1	3	18	29	0,31	0,52	161,11
	V.M.A. K.L. za urgentnu int. medicinu		3	0	0		0	0	3	0,00	0,05	
	V.M.A. K.L. za urgentnu toksikologiju		0	0	0		0	0	0	0,00	0,00	
	V.M.A. K.L. za urologiju	36	30	2	0	14	25	52	55	0,88	0,99	105,77
	V.M.A. K.L. za dermatovenerologiju	10	1	6	0	1	0	17	1	0,29	0,02	5,88
	V.M.A. K.L. za abdominalnu hirurgiju	7	2	1	1		0	8	3	0,14	0,05	37,50
	V.M.A. Spcijalistička poliklinika	2	0	0	0	1	0	3	0	0,05	0,00	0,00

	V.M.A. Centar za transpl. Solidnih		1	0	1		0	0	2	0,00	0,04	
	V.M.A. Centar hitne pomoći		0	0	0		0	0	0	0,00	0,00	
30	Zav. za bolesti zavisnosti BGD		1	0	1		0	0	2	0,00	0,04	
31	Zav za cerebralnu paralizu	1	2	1	1		0	2	3	0,03	0,05	150,00
32	Zavod za ortopedsku protetiku BGD	4	5	1	0		0	5	5	0,08	0,09	100,00
33	Zavod za psihofiziol. pore. i gov.patolog. BGD	18	23	7	5		0	25	28	0,42	0,50	112,00
34	Zavod za imunolog.i virusol.Torlak BGD		0	0	0			0	0	0,00	0,00	
35	Zavod za transfuziju krvi BGD	9	7	1	3	116	111	126	121	2,14	2,18	96,03
36	Zavod za virusologiju BGD		1	0	0			0	1	0,00	0,02	
37	Klinički centar Srbije	895	897	397	261	203	212	1495	1370	25,37	24,66	91,64
	KCS Institut za kardio vaskul.bol. BGD	17	16	15	12	3	3	35	31	0,59	0,56	88,57
	KCS Institut za neurologiju	26	22	11	6	13	7	50	35	0,85	0,63	70,00
	KCS Institut za očne bolesti BGD	181	112	119	95	21	9	321	216	5,45	3,89	67,29
	KCS Institut za ORL i maksilifac hirurg.BGD	47	48	30	18	21	5	98	71	1,66	1,28	72,45
	KCS Institut za ortoped.hirurg. I traumatologBGD	13	33	10	18		3	23	54	0,39	0,97	234,78
	KCS Institut za psihijatriju BGD	3	3	3	0		0	6	3	0,10	0,05	50,00
	KCS Poliklinika BGD		1	1	0	1	0	2	1	0,03	0,02	50,00
	KCS Urgentni centar BGD	27	14	2	5		0	29	19	0,49	0,34	65,52
	KCS Institut za TBC i plućne bolesti	16	11	13	4	1	1	30	16	0,51	0,29	53,33
	KCS Institut za alergol. I imunolog. BGD	4	30	0	4	1	2	5	36	0,08	0,65	720,00
	KCS Institut za digestivne bolesti BGD	60	54	33	18	20	22	113	94	1,92	1,69	83,19
	KCS Institut za endokr.dijabet. I met. BGD	70	58	52	43	16	11	138	112	2,34	2,02	81,16
	KCS Institut za hematologiju BGD	17	7	11	4	1	0	29	11	0,49	0,20	37,93
	KCS Institut za kožne bolesti BGD	6	12	3	3	2	1	11	16	0,19	0,29	145,45
	KCS Institut za tropske i infekt. bolesti	11	12	2	0	10	3	23	15	0,39	0,27	65,22
	KCS Institut za urologiju i nefrolog.BGD	217	313	52	21	11	10	280	344	4,75	6,19	122,86
	KCS Institut za neurohirurgiju BGD	138	110	26	4	3	1	167	115	2,83	2,07	68,86
	KCS Institut za soc.medic.organ.rada. BGD		0	0	0			0	0	0,00	0,00	
	KCS Centar za plastičnu i rekonstr.hirurgijuBGD		0	1	0		0	1	0	0,02	0,00	0,00
	KCS Centar za fizikalnu medic.i rehabil.BGD		0	0	0	1	0	1	0	0,02	0,00	0,00
	KCS Centar za NMR BGD	1	0	1	0	3	1	5	1	0,08	0,02	20,00
	KCS Institut za nuklearnu medicinu BGD	10	8	1	3	73	130	84	141	1,43	2,54	167,86
	KCS Klinika za rehabilitaciju Dr Zotović BGD	2	0	0	0		0	2	0	0,03	0,00	0,00

	KCS Institut za ginekol. i akuš. BGD	29	32	10	3	2	1	41	36	0,70	0,65	87,80
	KCS Institut za biohemiju Bgd		0	1	0		0	1	0	0,02	0,00	0,00
	KCS Služba za radiološku dijagnostiku		1	0	0		0	0	1	0,00	0,02	
	KCS Služba za patohistologiju		0	0	0		2	0	2	0,00	0,04	
38	Spec.zavod za štitnu žlijezdu Zlatibor	14	18	4	0	2	4	20	22	0,34	0,40	110,00
39	Institut za zdrav. zašt. djece i omladine N.Sad	1	0	0	0		0	1	0	0,02	0,00	0,00
40	Institut za interne bolesti N.Sad	4	1	0	0		0	4	1	0,07	0,02	25,00
41	KC Novi Sad Institut za neurologiju		0	0	0		0	0	0	0,00	0,00	
42	KC Novi Sad Institut za hirurgiju	3	5	0	1		0	3	6	0,05	0,11	200,00
43	KC Novi Sad klinika za gin. I akušerstvo	11	20	0	0		0	11	20	0,19	0,36	181,82
44	KC Novi Sad klinika za uho grlo i nos	7	5	2	2	4	4	13	11	0,22	0,20	84,62
45	KC Novi Sad Klinika za očne bolesti	3	2	2	2		0	5	4	0,08	0,07	80,00
46	KC Novi Sad Institut za neurops. mentalno zdr.		0	0	0		0	0	0	0,00	0,00	
47	KC Novi Sad Klinika za infektivne bolesti		0	0	5		0	0	5	0,00	0,09	
48	Medicinski centar Valjevo		2	0	0		0	0	2	0,00	0,04	
49	Medicinski centar Novi Pazar		2	0	0		0	0	2	0,00	0,04	
50	Medicinski centar Kosovska Mitrovica		1	0	0		0	0	1	0,00	0,02	
51	KBC Kragujevac	48	39	3	2	19	20	70	61	1,19	1,10	87,14
52	Bolnica za prevenciju liječ.cer. Sveti Sava	7	2	0	0		0	7	2	0,12	0,04	28,57
53	Opsta bolnica Smederevska Palanka	1	0	0	0		0	1	0	0,02	0,00	
54	Zdravstv.centar Kraljevo		2	0	0		0	0	2	0,00	0,04	
55	Zdravstv.centar Kruševac	1	1	0	0		0	1	1	0,02	0,02	
56	Zdravstv.centar Sombor	1	0	0	0		0	1	0	0,02	0,00	0,00
57	Zdravstv.centar Užice	1	4	0	0		0	1	4	0,02	0,07	400,00
58	Zdravstv. centar Požarevac		0	0	0		0	0	0	0,00	0,00	
59	Zdravstv. centar Prokuplje		0	0	0		0	0	0	0,00	0,00	
60	Zdravstv. centar Pančevo		0	0	0		0	0	0	0,00	0,00	
61	Zdravstv. centar Subotica		1	0	0		0	0	1	0,00	0,02	
62	Zdravstv. centar Loznica	1	0	0	0		0	1	0	0,02	0,00	0,00
63	Zdravstveni centar Čuprija		0	0	0		0	0	0	0,00	0,00	
64	Zdravstveni centar Čačak	5	4	0	0		0	5	4	0,08	0,07	80,00
65	Zdravstveni centar Zrenjanin		1	0	0		0	0	1	0,00	0,02	
66	Zdravstveni centar Zaječar		0	0	0		0	0	0	0,00	0,00	
67	Zdravstveni centar Leskovac	2	2	0	0		0	2	2	0,03	0,04	100,00
68	Zdravstveni centar Vrbas		0	0	0		0	0	0	0,00	0,00	
69	Zdravstveni centar Smederevo		0	0	0		0	0	0	0,00	0,00	

70	Zdravstveni centar Šabac		0	0	0		0	0	0	0,00	0,00	
71	Zdravstveni centar Arandelovac		0	0	0		0	0	0	0,00	0,00	
72	Zdravstveni centar Vršac		0	0	0		0	0	0	0,00	0,00	
73	Centar za nuklearnu medicinu Vinča		0	0	0		0	0	0	0,00	0,00	
74	Zdravstveni centar Aleksinac		0	0	0		0	0	0	0,00	0,00	
75	Biološki fakultet Beograd	1	0	0	0		0	1	0	0,02	0,00	0,00
76	Zu. Inst. za medicinska istraživanja BG		1	0	0	17	15	17	16	0,29	0,29	94,12
77	ZZZZ rad želj. saobr. BG		1	0	0		0	0	1	0,00	0,02	
78	Očna protetika MB gama trade	106	99	31	64		1	137	164	2,32	2,95	119,71
79	Klinički centar Banja Luka		1	0	0		0	0	1	0,00	0,02	
80	SB "Klinika Miloš"	188	595	51	86	6	14	245	695	4,16	12,51	283,67
81	Institut za virusologiju, vakcine i serum						38	0	38	0,00	0,68	
82	Univerzitetski klinički centar		0	0	0		0	0	0	0,00	0,00	
UKUPNO		3.353	3.428	1.625	1.277	915	850	5893	5555	100,00	100,00	94,26

Tabela III**UPOREDNI PRIKAZ BROJA OSIGURANIKA KOJI SU UPUĆENI
NA LIJEČENJE, KONTROLU I DIJAGNOSTIKU U REPUBLIKU SRBIJU**

R.br.	Filijala	2011	2012	% 2012/11
1	Bar	375	355	94,7
2	Bijelo Polje	343	382	111,4
3	Budva	187	173	92,5
4	Cetinje	143	141	98,6
5	Danilovgrad	140	113	80,7
6	Herceg Novi	299	252	84,3
7	Berane	349	354	101,4
8	Kolašin	78	53	67,9
9	Kotor	144	117	81,3
10	Mojkovac	123	107	87,0
11	Nikšić	707	639	90,4
12	Plav	54	92	170,4
13	Šavnik	2	5	250,0
14	Pljevlja	205	262	127,8
15	Rožaje	204	179	87,7
16	Plužine	21	14	66,7
17	Podgorica	2.238	2.028	90,6
18	Tivat	104	102	98,1
19	Ulcinj	110	110	100,0
20	Žabljak	16	34	212,5
21	Andrijevica	51	43	84,3
	UKUPNO	5.893	5.555	94,3

Tabela IV

**UPOREDNI PRIKAZ BROJA OSIGURANIKA KOJI SU UPUĆENI NA
LIJEČENJE U REPUBLIKU SRBIJU**

R.br.	Filijala	2011	2012	% 2012/11
1	Bar	219	219	100,0
2	Bijelo Polje	196	260	132,7
3	Budva	89	103	115,7
4	Cetinje	87	71	81,6
5	Danilovgrad	87	55	63,2
6	Herceg Novi	186	156	83,9
7	Berane	202	219	108,4
8	Kolašin	49	39	79,6
9	Kotor	93	76	81,7
10	Mojkovac	76	64	84,2
11	Nikšić	407	394	96,8
12	Plav	31	71	229,0
13	Šavnik	1	4	400,0
14	Pljevlja	94	155	164,9
15	Rožaje	128	122	95,3
16	Plužine	18	14	77,8
17	Podgorica	1.204	1.185	98,4
18	Tivat	73	75	102,7
19	Ulcinj	77	90	116,9
20	Žabljak	7	24	342,9
21	Andrijevića	29	32	110,3
UKUPNO		3.353	3.428	102,2

Tabela V

**UPOREDNI PRIKAZ BROJA OSIGURANIKA KOJI SU UPUĆENI RADI
KONROLE U REPUBLIKU SRBIJU**

R.br.	Filijala	2011	2012	% 2012/11
1	Bar	110	77	70,0
2	Bijelo Polje	110	109	99,1
3	Budva	56	32	57,1
4	Cetinje	31	30	96,8
5	Danilovgrad	28	28	100,0
6	Herceg Novi	81	60	74,1
7	Berane	104	96	92,3
8	Kolašin	13	5	38,5
9	Kotor	29	25	86,2
10	Mojkovac	39	37	94,9
11	Nikšić	201	153	76,1
12	Plav	22	18	81,8
13	Šavnik		1	
14	Pljevlja	73	74	101,4
15	Rožaje	67	49	73,1
16	Plužine	1		0,0
17	Podgorica	577	429	74,4
18	Tivat	31	25	80,6
19	Ulcinj	28	15	53,6
20	Žabljak	4	5	125,0
21	Andrijevića	21	9	42,9
UKUPNO		1.626	1.277	78,5

Tabela VI

**UPOREDNI PRIKAZ BROJA OSIGURANIKA KOJI SU UPUĆENI NA
DIJAGNOSTIKU U REPUBLIKU SRBIJU**

R.br.	Filijala	2011	2012	% 2012/11
1	Bar	46	59	128,3
2	Bijelo Polje	37	13	35,1
3	Budva	42	38	90,5
4	Cetinje	25	40	160,0
5	Danilovgrad	26	30	115,4
6	Herceg Novi	32	36	112,5
7	Berane	43	39	90,7
8	Kolašin	16	9	56,3
9	Kotor	22	16	72,7
10	Mojkovac	8	6	75,0
11	Nikšić	99	92	92,9
12	Plav	1	3	300,0
13	Šavnik	1		0,0
14	Pljevlja	38	33	86,8
15	Rožaje	9	8	88,9
16	Plužine	2		0,0
17	Podgorica	457	414	90,6
18	Tivat		2	
19	Ulcinj	5	5	100,0
20	Žabljak	5	5	100,0
21	Andrijevica	1	2	200,0
	UKUPNO	915	850	92,9

**Uporedni prikaz ukupno upućenih i iznosa sredstava za liječenje,
kontrolu i dijagnostiku u Republici Srbiji u 2012.godini**

Tabela VII

R.br.	Naziv ustanove	Upuć.	Iznos	Upuć.	Iznos	index	index
		2011	2.011	2012	2.012	2012/11	2012/11
1	Dječja klinika Tiršova BGD	695	326.762,17	622	443.641,20	89,50	135,77
2	Ginekološko akušerska klinika BGD	23	27.795,73	23	19.543,50	100,00	70,31
3	Centar za hiperbaričnu komoru Bgd	2	3.120,00	0		0,00	
4	Institut za ekspl. fon. patol. govora	12	28.170,00	12	31.070,00	100,00	110,29
5	Institut za majku i dijete Novi Beograd	343	573.008,20	283	465.544,27	82,51	81,25
6	Institut za mentalno zdravlje BGD	59	18.203,31	31	9.089,11	52,54	49,93
7	Institut za mikrobiologiju i virusologiju BGD	40		8		20,00	
8	Institut za onkologiju i radiologiju BGD	378	436.200,72	308	345.265,75	81,48	79,15
9	Institut za reumatologiju BGD	79	10.654,83	81	10.889,53	102,53	102,20
10	Institut za kardio vaskul.bol. Sremska Kamenica	1	2.520,00	4	18,00	400,00	0,71
11	Institut za onkologiju Sremska Kamenica	40	39.417,10	3		7,50	0,00
12	Institut za plućne bolesti i TBC Sremska Kamen.	6	4.490,30	6	4.580,02	100,00	
13	KC-Vojvodine- Klinika ortop.hirurg.	3		2		66,67	
14	Institut za molekul. genetiku i genetski inženj.	78	10.757,58	6	1.570,00	7,69	
15	Institut za neonatologiju	25	5.926,47	34	22.492,57	136,00	
16	KBC Dedinje BGD	9		1	555,56	11,11	
17	KBC Bežanijska Kosa BGD	16	691,08	7	4.176,30	43,75	604,31
18	KBC Zvezdara BGD	187	64.204,74	198	91.097,46	105,88	141,89
19	Institut za kardio vaskul bol.Dedinje BGD	239	785.410,14	153	613.980,78	64,02	78,17
20	KBC Zemun	2	1.586,48	3	276,91	150,00	
21	Klinika za neurol. I psihijatriju djece i omlad.BGD	69	38.359,74	63	23.451,79	91,30	61,14
22	Neuropsihij. boln. Laza Lazarević BGD	0		1			
23	Ortopedsko pred. Rudo BGD	4	4.936,80	0	5.551,51	0,00	
24	Institut za ortop.hirurg.banjica BGD	230	451.882,75	132	291.514,52	57,39	64,51
25	Medicinski fakultet	4	1.101,74	0	684,93	0,00	
26	Stomatološki fakultet BGD	85	12.348,57	94	13.238,73	110,59	107,21
27	U.K.C.Niš	6	11.145,80	2		33,33	0,00
28	KC Vojvodine Kl. za ortop. hirurg.	0		0			
29	V.M.A BGD	1.059	1.016.083,50	881	983.595,22	83,19	96,80
	V.M.A. Inst.za nuklearnu medicinu	51		5		9,80	
	V.M.A. Inst.za patologiju i sob.medicinu	5		3		60,00	
	V.M:A. Inst. za radiologiju	6		3		50,00	
	V.M:A. Inst. za medicinsku biohemiju	1		1		100,00	
	V.M:A. Inst. za mikrobiologiju	0		8			
	V.M:A. Inst. za medicinu rada	0		0			
	V.M:A. Inst. za transfuziologiju	0		0			

	V.M.A. K.L. za endokrinologiju	3		1		33,33	
	V.M.A. K.L. za fizik. med. i rehabilitaciju	0		0			
	V.M.A. K.L. gastroenterologiju	60		40		66,67	
	V.M.A. K.L.za hematologiju	313		327		104,47	
	V.M.A. K.L. za infektivne bolesti	18		15		83,33	
	V.M.A. K.L. za kardijalnu i grudnu hirurgiju	2		1		50,00	
	V.M.A. K.L. za kardiologiju	3		2		66,67	
	V.M.A. K.L. za maksiofacijalnu hirurgiju	59		43		72,88	
	V.M.A. K.L. za nefrologiju	19		22		115,79	
	V.M.A. K.L. za neurohirurgiju	10		6		60,00	
	V.M.A. K.L. za neurologiju	10		3		30,00	
	V.M.A. K.L. za oftalmologiju	254		171		67,32	
	V.M.A. K.L. za opštu i vaskularnu hirurgiju	11		8		72,73	
	V.M.A. K.L. za plastičnu hirurgiju i opekotine	25		15		60,00	
	V.M.A. K.L. za psihijatriju	2		2		100,00	
	V.M.A. K.L. za pulmologiju	2		6		300,00	
	V.M.A. K.L. za reumatologiju	73		88		120,55	
	V.M.A. K.L. za stomatologiju	15		7		46,67	
	V.M.A. K.L. za traumatologiju i ortopediju	19		11		57,89	
	V.M.A. K.L. za uho, nos i grlo	18		29		161,11	
	V.M.A. K.L. za urgentnu int. medicinu	0		3			
	V.M.A. K.L. za urgentnu toksikologiju	0		0			
	V.M.A. K.L. za urologiju	52		55		105,77	
	VMA. K.L. Za abdominalnu hirurgiju	17		1		5,88	
	V.M.A. K.L. za dermatovenerologiju	8		3		37,50	
	V.M.A. Spcijalistička poliklinika	3		0		0,00	
	V.M.A. Centar za transpl. Solidnih	0		2			
	V.M.A. Centar hitne pomoći	0		0			
29	Zav. za bolesti zavisnosti BGD	0		2			
30	Zav za cerebralnu paralizu	2	4.417,52	3	3.160,35	150,00	
31	Zavod za ortopedsku protetiku BGD	5	2.851,72	5	5.847,05	100,00	205,04
32	Zavod za psihofiziol. porem. i gov.patolog. BGD	25	14.864,95	28	18.395,78	112,00	123,75
33	Zavod za imunolog.i virusol.Torlak BGD	0	4.372,24	0	6.720,54		153,71
34	Zavod za transfuziju krvi BGD	126	30.868,07	121	27.301,30	96,03	
35	Zavod za virusologiju BGD	0		2			
36	Klinički centar Srbije	1.495	1.757.824,30	1370	1.707.310,98	91,64	97,13
	KCS Institut za kardio vaskul.bol. BGD	35		31		88,57	
	KCS Institut za neurologiju	50		35		70,00	
	KCS Institut za očne bolesti BGD	321		216		67,29	
	KCS Institut za ORL i maksilifac hirurg.BGD	98		71		72,45	
	KCS Institut za ortoped.hirurg. I traumatologBGD	23		54		234,78	
	KCS Institut za psihijatriju BGD	6		3		50,00	

	KCS Poliklinika BGD	2		1		50,00	
	KCS Urgentni centar BGD	29		19		65,52	
	KCS Institut za TBC i plućne bolesti	30		16		53,33	
	KCS Institut za alergol. I imunolog. BGD	5		36		720,00	
	KCS Institut za digestivne bolesti BGD	113		94		83,19	
	KCS Institut za endokr.dijabet. I met. BGD	138		112		81,16	
	KCS Institut za hematologiju BGD	29		11		37,93	
	KCS Institut za kožne bolesti BGD	11		16		145,45	
	KCS Institut za tropske i infekt. bolesti	23		15		65,22	
	KCS Institut za urologiju i nefrolog.BGD	280		344		122,86	
	KCS Institut za neurohirurgiju BGD	167		115		68,86	
	KCS Institut za soc.medic.organ.rada. BGD	0		0			
	KCS Centar za plastičnu i rekonstr.hirurgijuBGD	1		0		0,00	
	KCS Centar za fizikalnu medic.i rehabil.BGD	1		0		0,00	
	KCS Centar za NMR BGD	5		1		20,00	
	KCS Institut za nuklearnu medicinu BGD	84		141		167,86	
	KCS Klinika za rehabilitaciju Dr Zotović BGD	2	2.380,00	0		0,00	
	KCS Institut za ginekol. i akuš. BGD	41		36		87,80	
	KCS Institut za biohemiju Bgd	1		0		0,00	
	KCS Služba za radiološku dijagnostiku	0		1			
	KCS Služba za patohistologiju	0		2			
37	Spec.zavod za štitnu žlijezdu Zlatibor	20		22		110,00	
38	Institut za zdrav. zašt. djece i omladine N.Sad	1	6.570,83	0		0,00	
39	Institut za interne bolesti N.Sad	4		1		25,00	
40	KC Novi Sad Institut za neurologiju	0		0			
41	KC Novi Sad Institut za hirurgiju	3		6		200,00	
42	KC Novi Sad klinika za gin. I akušerstvo	11		20		181,82	
43	KC Novi Sad klinika za uho grlo i nos	13	34.670,00	11	7.986,00	84,62	
44	KC Novi Sad Klinika za očne bolesti	5		4		80,00	
45	KC Novi Sad Institut za neurops. mentalno zdr.	0		0			
46	KC Novi Sad Klinika za infektivne bolesti	0		5			
47	Medicinski centar Valjevo	0		2			
48	Medicinski centar Novi Pazar	0		2			
49	Medicinski centar Kosovska Mitrovica	0		1			
50	KBC Kragujevac	70	42.900,07	61	63.378,44	87,14	147,74
51	Bolnica za prevenciju liječ.cer. Sveti Sava	7		2		28,57	
52	Opsta bolnica Smederevska Palanka	1		0		0,00	
53	Zdravstv.centar Kraljevo	0		2			
54	Zdravstv.centar Kruševac	1		1		100,00	
55	Zdravstv.centar Sombor	1		0		0,00	
56	Zdravstv.centar Užice	1		4		400,00	
57	Zdravstv. centar Požarevac	0		0			
58	Zdravstv. centar Prokuplje	0		0			

59	Zdravstv. centar Pančevo	0		0			
60	Zdravstv. centar Subotica	0		1			
61	Zdravstv. centar Loznica	1		0		0,00	
62	Zdravstveni centar Čuprija	0		0			
63	Zdravstveni centar Čačak	5		4		80,00	
64	Zdravstveni centar Zrenjanin	0	1.100,00	1			0,00
65	Zdravstveni centar Zaječar	0		0			
66	Zdravstveni centar Leskovac	2		2		100,00	
67	Zdravstveni centar Vrbas	0		0			
68	Zdravstveni centar Smederevo	0		0			
69	Zdravstveni centar Šabac	0		0			
70	Zdravstveni centar Arandelovac	0		0			
71	Zdravstveni centar Vršac	0	19.800,00	0	16.750,00		84,60
72	Centar za nuklearnu medicinu Vinča	0		0			
73	Zdravstveni centar Aleksinac	0		0			
74	Biološki fakultet Beograd	1		0		0,00	
75	Zu. Inst. za medicinska istraživanja BG	17		15		88,24	
76	ZZZZ rad želj. saobr. BG	0		1			
77	Očna protetika MB gama trade	137	90.300,00	164	106.750,00	119,71	118,22
78	Klinički centar Banja Luka	0		1			
79	SB Miloš klinika	245	339.066,00	695	734.767,00	283,67	216,70
80	Institut za virusologiju, vakcine i serum	0		38			
81	Univerzitetski klinički centar	0		0			
82	Ostale zdravstvene ustanove*		84.681,08		82.360,62		97,26
	UKUPNO	5.893	6.311.444,53	5.555	6.162.555,72	94,26	97,64

Tabela VIII**UPOREDNI PRIKAZ BROJA OSIGURANIKA KOJI SU UPUĆENI RADI REHABILITACIJE U IGALO**

R.br.	Filijala	2011	2012	% 2012/11
1	Bar	185	198	107,03
2	Bijelo Polje	281	305	108,54
3	Budva	99	85	85,86
4	Cetinje	99	90	90,91
5	Danilovgrad	82	94	114,63
6	Herceg Novi	178	179	100,56
7	Berane	251	275	109,56
8	Kolašin	40	51	127,50
9	Kotor	120	110	91,67
10	Mojkovac	52	57	109,62
11	Nikšić	504	485	96,23
12	Plav	41	41	100,00
13	Šavnik	10	9	90,00
14	Pljevlja	203	248	122,17
15	Rožaje	103	103	100,00
16	Plužine	38	32	84,21
17	Podgorica	1.129	1.128	99,91
18	Tivat	68	64	94,12
19	Ulcinj	77	66	85,71
20	Žabljak	23	25	108,70
21	Andrijevića	21	32	152,38
UKUPNO		3.604	3.677	102,03

Tabela IX**UPOREDNI PRIKAZ BROJA OSIGURANIKA KOJI SU UPUĆENI NA
LIJEČENJE U BOLNICU MELJINE**

R.br.	Filijala	2011	2012	% 2012/11
1	Bar	50	42	84,0
2	Bijelo Polje	105	108	102,9
3	Budva	19	12	63,2
4	Cetinje	26	40	153,8
5	Danilovgrad	24	28	116,7
6	Herceg Novi	36	36	100,0
7	Berane	38	52	136,8
8	Kolašin	12	14	116,7
9	Kotor	16	12	75,0
10	Mojkovac	11	18	163,6
11	Nikšić	116	145	125,0
12	Plav	2	5	250,0
13	Šavnik		2	
14	Pljevlja	40	54	135,0
15	Rožaje	12	12	100,0
16	Plužine	4	2	50,0
17	Podgorica	343	398	116,0
18	Tivat	8	7	87,5
19	Ulcinj	9	14	155,6
20	Žabljak	5	3	60,0
21	Andrijevica	1	2	200,0
	UKUPNO	877	1.006	114,7