

**IZVJEŠTAJ O UPUĆIVANJU OSIGURANIH LICA  
NA LIJEČENJE VAN CRNE GORE  
(liječenje, kontrola i dijagnostika)**

**za period od 01.01. do 31.12.2017.godine**

Podgorica, april 2017.godine

**Pripremili:**

**- Odsjek za ugovaranje zdravstvene zaštite i  
plansko- analitičke poslove**

## Sadržaj:

<b>I UVOD .....</b>	<b>4</b>
<b>II Liječenje, kontrola i dijagnostika u Srbiji.....</b>	<b>6</b>
<b>2.1. Liječenje, kontrola i dijagnostika u Srbiji po PJ/filijalama Fonda.....</b>	<b>9</b>
<b>2.2. Liječenje u Srbiji.....</b>	<b>10</b>
2.2.1. Liječenje u Srbiji po PJ/filijalama Fonda.....	11
<b>2.3 Kontrola u Srbiji.....</b>	<b>12</b>
2.3.1. Kontrola u Srbiji po PJ/filijalama Fonda.....	13
<b>2.4. Dijagnostika u Srbiji.....</b>	<b>14</b>
2.4.1. Dijagnostika u Srbiji po PJ/filijalama Fonda .....	16
<b>2.5. Izdaci za liječenje, kontrolu i dijagnostiku u Srbiji.....</b>	<b>17</b>
<b>III Liječenje u inostranstvu.....</b>	<b>19</b>
<b>P R I L O Z I.....</b>	<b>22</b>

## I UVOD

Upućivanje na liječenje osiguranih lica u zdravstvene ustanove van Crne Gore uređuju:

- Zakon o zdravstvenom osiguranju („Sl.list CG“ br. 06/16, 02/17 i 22/17);
- Pravilnik o bližim uslovima i načinu ostvarivanja određenih prava iz obaveznog zdravstvenog osiguranja („Sl. list RCG” br. 69/06, 74/06 i „Sl.list CG” br.45/08, 34/15);
- Pravilnik o sastavu, načinu obrazovanja i radu Prvostepene Ljekarske komisije („Sl. list RCG” br. 69/06);
- Pravilnik o načinu i postupku upućivanja osiguranih lica radi liječenja u inostranstvu („Sl. list RCG” br. 74/06);
- Pravilnik o načinu i postupku upućivanja osiguranih lica na liječenje van Crne Gore („Sl. list RCG” br. 57/17)

U toku 2017.godine osigurana lica Fonda upućivana su na liječenje u inostranstvo po osnovu dva pravilnika o načinu i postupku upućivanja osiguranika na liječenje u inostranstvu.

Na osnovu Pravilnika o načinu i postupku upućivanja osiguranih lica radi liječenja u inostranstvu, koji je važio do septembra 2017.g, bilo je propisano da je:

- Upućivanje radi liječenja u zdravstvene ustanove u Srbiji vršeno na predlog konzilijuma doktora odgovarajuće specijalnosti KC CG i na osnovu nalaza i mišljenja Prvostepene Ljekarske komisije Fonda;
- Upućivanje radi liječenja u zdravstvene ustanove u inostranstvu sa kojima Fond nema zaključen ugovor ili sa kojima Fond ima zaključen ugovor o pružanju zdravstvenih usluga koje se ne pružaju na osnovu uputnice, već na osnovu rješenja Fonda, vršeno je na predlog konzilijuma doktora odgovarajuće specijalnosti KC CG i na osnovu nalaza i mišljenja Komisije za liječenje u inostranstvu.

Na osnovu Pravilnika o načinu i postupku upućivanja osiguranih lica na liječenje van Crne Gore, koji je stupio na snagu u septembru 2017.g., uređeno je da:

- Na osnovu konzilijarnog predloga, nalaz i mišljenje donosi: Prvostepena Ljekarska komisija u područnoj jedinici/filijali Fonda (Ljekarska komisija) i Prvostepena Ljekarska komisija u Centrali Fonda (Komisija za liječenje u inostranstvu);
- Ljekarska komisija donosi nalaz i mišljenje ukoliko se predlaže upućivanje u zdravstvenu ustanovu u inostranstvu sa kojom Fond ima zaključen ugovor o pružanju zdravstvenih usluga na osnovu uputnice i ukoliko se predlaže upućivanje u zdravstvenu ustanovu države sa kojom Crna Gora ima zaključen međudržavni ugovor o socijalnom osiguranju koji predviđa mogućnost upućivanja osiguranika jedne države na liječenje u drugu državu ugovornicu na osnovu obrasca;
- Komisija za liječenje u inostranstvu donosi nalaz i mišljenje ukoliko se predlaže upućivanje u zdravstvenu ustanovu sa kojom Fond nema zaključen ugovor o pružanju zdravstvenih usluga, ukoliko se predlaže upućivanje u zdravstvenu ustanovu sa kojom Fond ima zaključen ugovor o pružanju zdravstvenih usluga koje se ne pružaju na osnovu uputnice, već na osnovu rješenja Fonda i ukoliko se predlaže upućivanje u zdravstvenu ustanovu države sa kojom Crna Gora ima zaključen ugovor o socijalnom osiguranju, koji

predvidja mogućnost upućivanja osiguranika jedne države na liječenje u drugu državu ugovornicu, radi uzimanja i presađivanja tkiva i organa u svrhu liječenja i pretransplatacionih pretraga;

- Osigurano lice, uz zahtjev za upućivanje na liječenje u inostanstvu, podnosi predlog konzilijuma doktora KC CG i to: konzilijuma za liječenje u inostranstvu osiguranih lica do 18 godina i konzilijuma za liječenje u inostranstvu osiguranih lica starijih od 18 godina.

## II Liječenje, kontrola i dijagnostika u Srbiji

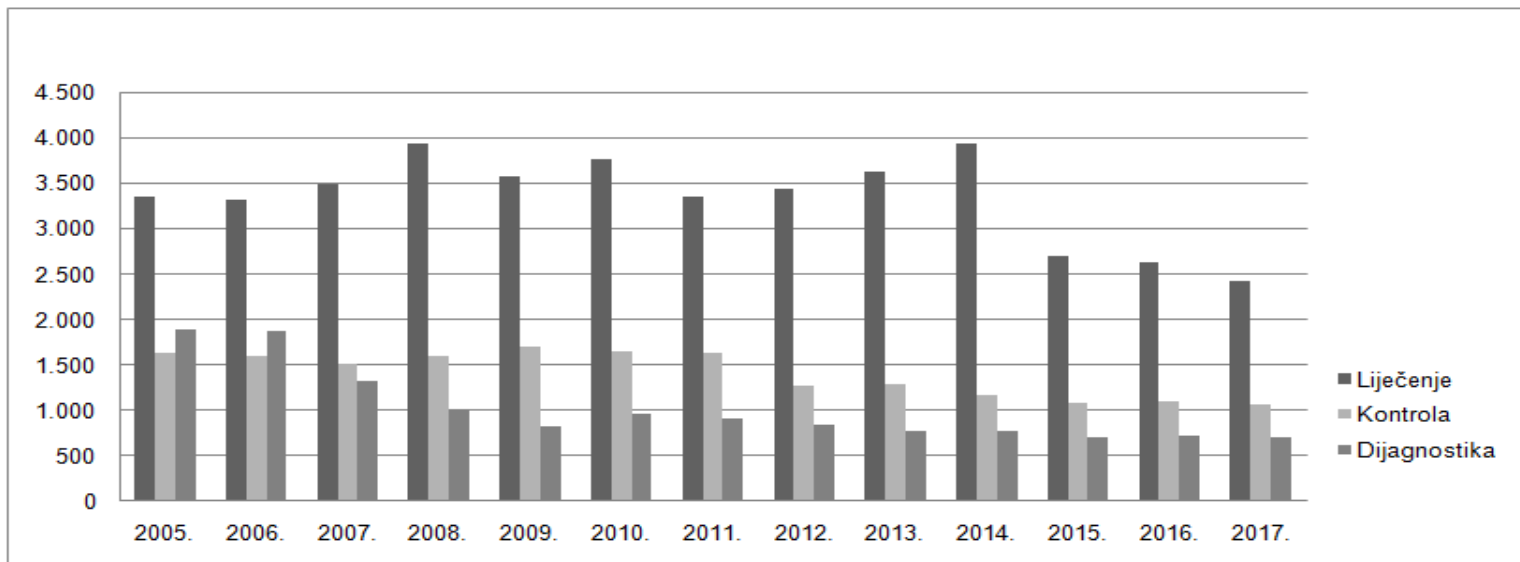
Osigurana lica Crne Gore upućuju se, radi liječenja, u zdravstvene ustanove Srbije sa kojima Fond ima zaključen ugovor, na osnovu Pravilnika o načinu i postupku upućivanja osiguranih lica radi liječenja u inostranstvu, koji je važio do septembra 2017.g. i na osnovu Pravilnika o načinu i postupku upućivanja osiguranih lica na liječenje van Crne Gore, koji je stupio na snagu u septembru 2017.g., a čije su odredbe pomenute u uvodnom dijelu Izvještaja.

Fond za zdravstveno osiguranje je u 2017.godini upućivao osigurana lica na liječenje u zdravstvene ustanove u Srbiji sa kojima ima zaključen ugovor i to: Klinički centar Srbije-Beograd, Vojnomedicinska akademija- Beograd, IKB „Dedinje“- Beograd, GAK „Narodni front“-Beograd, KBC „Zvezdara“-Beograd, Institut za onkologiju i radiologiju Srbije- Beograd, Institut za zdravstvenu zaštitu majke i deteta Srbije-Beograd, Univerzitetska dečija klinika- Beograd, Institut za neonatologiju- Beograd, Klinički centar- Kragujevac, SB za bolesti štitaste žlijezde i bolesti metabolizma “Čigota“- Zlatibor, Institut za molekularnu genetiku i genetičko inženjerstvo-Beograd, Institut za reumatologiju- Beograd, Institut za transfuziju krvi- Beograd, Klinika za neurologiju i psihijatriju za djecu i omladinu- Beograd, Specijalna bolnica za rehabilitaciju i ortopedsku protetiku-Beograd, Stomatološki fakultet- Beograd, Institut za eksperimentalnu fonetiku i patologiju govora- Beograd, Medicina očne protetike „MB Gamma Trade“- Beograd, Institut za ortopedsko-hirurške bolesti Banjica-Beograd, Zavod za psihofiziološke poremećaje i govornu patologiju- Beograd i Institut za plućne bolesti Vojvodine-Sremska Kamenica.

U 2017.godini na liječenje, kontrolu i dijagnostiku u zdravstvene ustanove u Srbiji upućeno je 4.196 osiguranika<sup>1</sup>, što je za 5,83% ili za 260 osiguranika manje u odnosu na 2016. godinu.

Od 4.196 osiguranika 57,86% upućeno je na liječenje, 25,24% na kontrolu i 16,90% na dijagnostičke pretrage.

Broj upućenih osiguranika na liječenje, kontrolu i dijagnostiku u periodu od 2005. do 2017.godine pokazuje sljedeći grafik:



<sup>1</sup> Na osnovu Pravilnika o načinu i postupku upućivanja osiguranih lica na liječenje van Crne Gore koji je stupio na snagu u septembru 2017.g., Komisija za liječenje u inostranstvo odobrila je upućivanje u zdravstvene ustanove u Srbiji, sa kojima Fond nema zaključen ugovor o pružanju zdravstvenih usluga, za 16 osiguranih lica, te je ukupan broj upućenih na liječenje u Srbiju 4.212.

U 2017.godini na liječenje je upućeno 2.428 osiguranika što je za 7,50% ili za 197 osiguranika manje u odnosu na 2016.godinu; na kontrolu 1.059 osiguranika odnosno za 47 ili za 4,25% manje u odnosu na prethodnu godinu, a na dijagnostiku 709 tj. za 2,21% ili za 16 osiguranika manje nego prošle godine (Tabela I i II).

Najviše osiguranika na liječenje, kontrolu i dijagnostiku u zdravstvene ustanove u Srbiji upućeno je u ustanove sa kojima Fond ima sklopljen ugovor i to:

U KC Srbije u 2017. godini na liječenje, kontrolu i dijagnostiku upućeno je 1.503 osiguranika, što čini 35,82% ukupno upućenih u Srbiju, što je za 17,06% (219) više nego u 2016. godini. Posmatrano po klinikama KC Srbije, najviše osiguranika upućeno je na Kliniku za očne bolesti 302, Kliniku za nuklearnu medicinu 220, Kliniku za neurohirurgiju 190, Kliniku za ORL 141 i dr.

Na VMA je upućen 471 osiguranik, što čini 11,22% ukupno upućenih u Srbiju i manje je za 145 ili za 23,54% u odnosu na 2016. godinu. Od 471 osiguranika upućenih na VMA, na Kliniku za hematologiju upućeno je 223, Kliniku za ORL 59, Kliniku za plastičnu hirurgiju 32, Kliniku za gastroenterologiju i hematopatologiju 30, Kliniku za maksilofacijalnu hirurgiju 27 i dr.

Na Institut za onkologiju i radiologiju na liječenje, kontrolu i dijagnostiku upućeno je 111 osiguranika ili 2,65% od ukupno upućenih, što je za 22 osiguranika ili za 16,54% manje nego u 2016. godini.

U KBC Zvezdara na liječenje, kontrolu i dijagnostiku upućeno je 104 osiguranika, što je više za 19,54% ili za 17 upućenih i čini 2,48% od ukupno upućenih u Srbiju.

U KBC Kragujevac na liječenje, kontrolu i dijagnostiku upućeno je 86 osiguranika, što je više za 59,26% ili za 32 upućena osiguranika.

U SB za bolesti štitaste žlijezde i bolesti metabolizma „Čigota“ Zlatibor na liječenje, kontrolu i dijagnostiku upućeno je 44 osiguranika, što je više za 46,67% ili za 14 upućenih osiguranika.

Na Institut za kardiovaskularne bolesti Dedinje na liječenje, kontrolu i dijagnostiku upućeno je 30 osiguranika ili 0,71% od ukupno upućenih, što je manje za 14 ili za 31,82% u odnosu na 2016. godinu.

Na Ginekološko akušersku kliniku „Narodni front“ na liječenje, kontrolu i dijagnostiku upućeno je 4 osiguranika, što je za 9 osiguranika ili za 69,23% manje nego u 2016.godini.

U toku 2017.godine Fond je zaključio ugovore sa ustanovama u koje su i ranijih godina upućivani osiguranici na liječenje, kontrolu i dijagnostiku, a najviše njih je upućeno na:

-Očnu protetiku MB Gamma trade-130 osiguranika, što je za 36,84% ili za 35 osiguranika više u odnosu na prethodnu godinu i čini 3,10% ukupnog broja upućenih osiguranika;

-Institut za ortopedsko-hirurške bolesti Banjica i u SB za rehabilitaciju i ortopedsku protetiku Beograd, gdje je poslato ukupno 123 osiguranika, što čini 2,93% od ukupnog broja upućenih;

-Institut za molekularnu genetiku i genetičko inženjerstvo Beograd upućeno je 56 osiguranika, što je za 14 osiguranika ili za 33,33% više nego prošle godine, a čini 1,33% od ukupnog broja upućenih.

-Institut za transfuziju krvi- gdje je zabilježeno smanjenje broja upućenih za 15,15% ili za 30 osiguranika manje u odnosu na prethodnu godinu;

-Stomatološki fakultet gdje je upućeno 90 osiguranika, što je manje za 18,92% ili za 21 osiguranika, a čini 2,14% ukupno upućenih;

-Institut za reumatologiju Beograd na liječenje, kontrolu i dijagnostiku upućeno je 17 osiguranika ili 0,41% od ukupno upućenih, što je za 24, odnosno za 58,54% osiguranika manje nego u istom periodu prethodne godine;

-Zavod za psihofiziološke poremećaje i govornu patologiju Beograd-27osiguranika, što čini 0,64% od ukupnog broja upućenih, a manje je za 45 osiguranika ili za 62,50%, dok je u Institut za plućne bolesti Vojvodina upućeno 8 osiguranika, tj 0,19% od ukupnog broja upućenih.

Na klinike za dječije bolesti upućeno je 991 dijete ili 23,62% od ukupnog broja upućenih u Srbiju:

Tako je na Dečju kliniku - Tiršova na liječenje, kontrolu i dijagnostiku upućeno 360 osiguranika što čini 8,58% ukupno upućenih u 2017.godini i manje je za 57 osiguranika ili za 13,67% u odnosu na 2016. godinu.

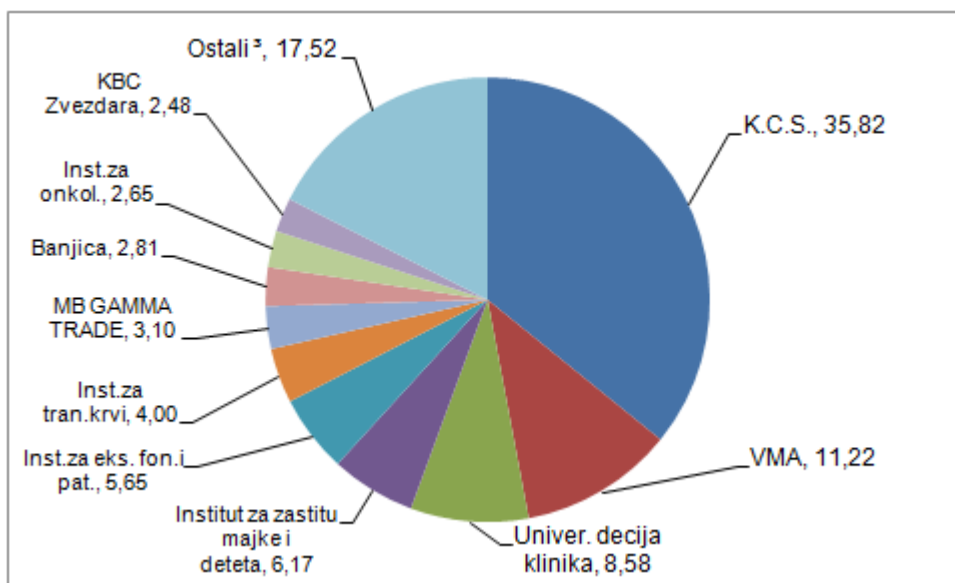
Na Institut za zdravstvenu zaštitu majke i deteta Beograd na liječenje, kontrolu i dijagnostiku upućeno je 259 osiguranika u 2017. godini, što je manje za 11,30% ili za 33 osiguranika nego u prethodnoj godini i čini 6,17% od ukupno upućenih.

Na Institut za eksperimentalnu fonetiku i patologiju govora na liječenje, kontrolu i dijagnostiku upućeno je 237 osiguranika u 2017. godini, što je više za 4,87% ili za 11 osiguranika nego u prethodnoj godini i čini 5,65% od ukupno upućenih.

Na Kliniku za neurologiju i psihijatriju djece i omladine Beograd u 2017.godini upućeno je 97 djece, što je za 12 osiguranika više ili za 14,12% nego u prethodnoj godini, dok je u Institut za neonatologiju upućeno 38 djece i to za 10 više ili za 35,71% nego u 2016. godini.

Pored navedenog, osiguranici su upućivani i u druge zdravstvene ustanove u Srbiji i oni čine 5,55% od ukupnog broja upućenih na liječenje u Srbiji. Najviše osiguranika je upućeno u SB „Miloš klinika“ – 76 osiguranika<sup>2</sup>, što čini 1,81% od ukupno upućenih i manje je za 65,77% ili za 146 osiguranika u odnosu na prethodnu godinu.

Sljedeći grafik prikazuje učešće upućenih na liječenje, kontrolu i dijagnostiku u pojedine zdravstvene ustanove u Srbiji:



<sup>2</sup> Na osnovu Pravilnika o načinu i postupku upućivanja osiguranih lica na liječenje van Crne Gore koji je stupio na snagu u septembru 2017.g Komisija za liječenje u inostranstvo odobrila je upućivanje u SB „Miloš klinika“ sa kojom Fond nema zaključen ugovor o pružanju zdravstvenih usluga, za još 8 osiguranih lica, te je ukupan broj upućenih na liječenje u ovu kliniku **84**.

<sup>3</sup> Na grafiku, stavku „Ostali“, čini 5,50% upućenih osiguranika u ustanove sa kojima Fond nema ugovor, a 12,02% je procenat upućenih osiguranika u ostale ustanove sa kojima Fond ima ugovor, ali nisu pojedinačno prikazane na grafiku



## 2.1. Liječenje, kontrola i dijagnostika u Srbiji po područnim jedinicama (PJ)/filijalama Fonda

Od ukupnog broja upućenih osiguranika na liječenje, kontrolu i dijagnostiku (4.196), iz 7 opština je upućeno 3.203 osiguranika ili cca 76% od ukupnog broja upućenih u Srbiju.

Najviše osiguranih lica upućeno je iz područne jedinice (PJ) Podgorica i to 1.561 osiguranik, što čini 37,20% ukupno upućenih i za 8,98% ili za 154 osiguranika manje nego u 2016. godini.

Iz PJ Nikšić broj upućenih na liječenje, kontrolu i dijagnostiku u zdravstvene ustanove u Srbiji u 2017. godini je 468 i čini 11,15% ukupno upućenih i za 41 ili za 9,60% osiguranika je više nego prethodne godine.

Od ukupnog broja upućenih, 7,20% ili 302 osiguranika upućeno je iz PJ Bijelo Polje u 2017. godini na liječenje, kontrolu i dijagnostiku, što je za 9 osiguranika ili za 3,07% više nego u prethodnoj godini.

Iz PJ Bar na liječenje, kontrolu i dijagnostiku upućeno je 284 osiguranika ili 6,77% od ukupnog broja upućenih i to predstavlja povećanje od 3,27% ili za 9 osiguranika u odnosu na prethodnu godinu.


Iz PJ Pljevlja na liječenje, kontrolu i dijagnostiku upućeno je 234 osiguranika u 2017. godini ili 5,58% od ukupno upućenih, što je za 4,00% ili za 9 osiguranika više nego u prethodnoj godini.

Iz PJ Herceg Novi upućeno je 197 osiguranika ili 4,69% od ukupno upućenih, što je za 47 ili za 19,26% osiguranika manje nego u prethodnoj godini.

Iz filijale Budva na liječenje, kontrolu i dijagnostiku upućeno je 157 osiguranika ili 3,74% od ukupno upućenih, što je za 2,61% ili za 4 osiguranika više nego u 2016. godini.

Iz ostalih PJ/filijala Cetinje, Danilovgrad, Berane, Kolašin, Kotor, Mojkovac, Plav, Šavnik, Rožaje, Petnjica, Plužine, Tivat, Ulcinj, Žabljak i Andrijevica na liječenje, kontrolu i dijagnostiku upućeno je 993 osiguranika ili cca 24% od ukupno upućenih. (Tabela III)

Sljedeći grafik prikazuje broj upućenih osiguranika na liječenje, kontrolu i dijagnostiku u Srbiji po PJ/filijalama Fonda:



## 2.2. Liječenje u Srbiji

U 2017. godini upućeno je 2.428 osiguranika na liječenje u zdravstvene ustanove u Srbiji, što je za 7,50% ili za 197 osiguranika manje nego u 2016. godini. (Tabela II)

Od ukupnog broja upućenih na liječenje u Srbiju, u KCS upućeno je 33,48%, na Institut za eksperimentalnu fonetiku i patologiju govora 9,68%, u Dečju kliniku Tiršova-Beograd 9,14%, na VMA 8,53%, na Institut za zdravstvenu zaštitu majke i deteta 6,59%, na Očnu protetiku MB Gamma trade je upućeno 3,87%, na Institut za onkologiju i radiologiju-Beograd 3,50%, na IOH Banjica-Beograd 3,13%, u SB „Miloš klinika“ 2,59% i 19,48% u druge zdravstvene ustanove u Srbiji.

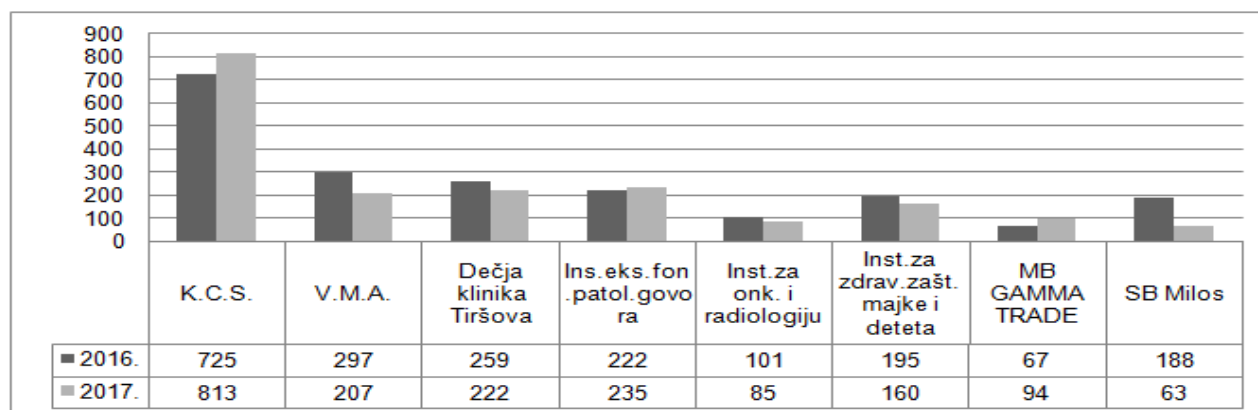
Evidentno je smanjenje broja osiguranika upućenih u zdravstvene ustanove u Srbiji u:

- SB „Miloš klinika“ Beograd gdje je u 2017. godini upućeno 63 osiguranika, što je za 125 ili za 66,49% manje u odnosu na 2016. godinu, jer se najveći broj osiguranika liječi u privatnim zdravstvenim ustanovama u Crnoj Gori koje imaju zaključen ugovor sa Fondom;
- VMA gdje je upućeno 207 osiguranika (2016. godine 297), što predstavlja smanjenje za 30,30% ili za 90 osiguranika;
- Dečju kliniku Tiršova upućeno je 222 osiguranika, što je manje za 37 ili za 14,29% nego u prethodnoj godini;
- Institutu za zdravstvenu zaštitu majke i deteta Beograd, gdje je broj upućenih osiguranika smanjen za 17,95% ili za 35 osiguranika (2016. godine 195, 2017. godine 160).

Povećanje broja osiguranika upućenih na liječenje bilježi se u:

- Kliničkom centru Srbije gdje je upućeno 813 osiguranika što je za 12,14% ili za 88 osiguranika više nego u 2016. godini;
- Očnoj protetici MB Gamma trade gdje je upućeno 94 osiguranika (2016. godine 67), što predstavlja povećanje za 40,30% ili za 27 osiguranika;
- K.B.C. Kragujevac gdje je upućeno 58 osiguranika što je više za 25 osiguranika nego 2016. godine;
- K.B.C. Zvezdara, gdje je upućeno 69 osiguranika što je za 35,29% više nego prethodne godine (2016. godine upućeno je 51);
- Institutu za eksperimentalnu fonetiku i patologiju govora gdje je broj upućenih osiguranika povećan za 5,86% ili za 13 osiguranika (2016. godine 222, 2017. godine 235).

Sljedeći grafik prikazuje broj upućenih na liječenje u pojedine zdravstvene ustanove u Srbiji:



### 2.2.1. Liječenje u Srbiji po PJ/filijalama Fonda

Posmatrano po PJ/filijalama Fonda, od ukupno 2.428 upućenih na liječenje u Srbiju, iz 8 opština je upućeno 1.927 osiguranika ili cca 80% od ukupno upućenih osiguranika

Iz Podgorice je upućeno 845 osiguranika ili 34,80%, što je za 8,65% ili za 80 osiguranika manje nego u 2016.godini.

Iz PJ Nikšić u 2017. godini upućeno je 257 osiguranika ili 10,58% od ukupno upućenih i predstavlja povećanje od 19,53% ili za 42 osiguranika u odnosu na prethodnu godinu.

Iz PJ Bijelo Polje upućeno je 218 osiguranika na liječenje, što čini 8,98% od ukupno upućenih na liječenje i predstavlja povećanje od 4,31% ili za 9 osiguranika u odnosu na prethodnu godinu.

Od ukupnog broja upućenih na liječenje u Srbiju, u 2017. godini, iz PJ Bar upućeno je 7,25%, odnosno 176 osiguranika, što je na nivou broja upućenih od prošle godine.

Iz PJ Pljevlja u 2017.godini upućeno je 127 osiguranika, odnosno 5,23% od ukupnog broja upućenih osiguranika i na nivou je broja upućenih od prošle godine.

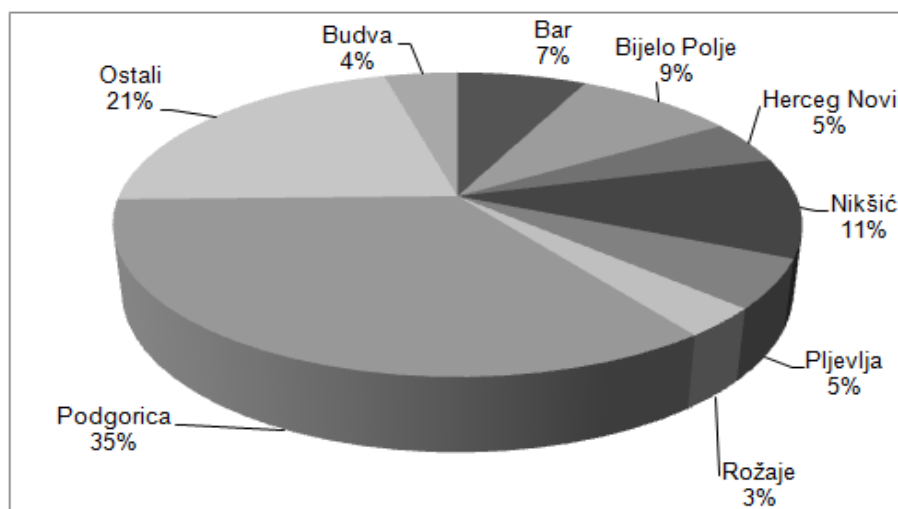
Iz PJ Herceg Novi upućeno je 113 osiguranika što čini 4,65% ukupno upućenih na liječenje u 2017. godini i za 18,12% tj. za 25 osiguranika je manje nego 2016. godine.

Iz filijale Budva upućeno je 100 osiguranika što čini 4,12% ukupno upućenih na liječenje u 2017. godini i za 4,76% ili za 5 osiguranika manje upućenih nego prethodne godine.

Iz filijale Tivat u 2017. godini upućen je 91 osiguranik ili 3,75% od ukupno upućenih i bilježi povećanje od 12,35% ili za 10 osiguranika u odnosu na 2016. godinu.

Iz ostalih PJ/filijala Cetinje, Danilovgrad, Berane, Kolašin, Kotor, Mojkovac, Plav, Šavnik, Rožaje, Petnjica, Plužine, Ulcinj, Žabljak i Andrijevisa u 2017.godini upućen je 501 osiguranik ili cca 20% od ukupno upućenih. (Tabela IV).

Sljedeći grafik prikazuje učešće osiguranika upućenih na liječenje po PJ/filijalama Fonda:



### 2.3 Kontrola u Srbiji

Na kontrolu u zdravstvene ustanove u Srbiji u 2017. godini, upućeno je 1.059 osiguranika što je za 47 osiguranika ili za 4,25% manje nego u 2016. godini. (Tabela II)

Od ukupnog broja upućenih na kontrolu u Srbiju, u KC Srbije upućeno je 35,32%, 22,29% na VMA, u Dečju kliniku Tiršova-Beograd 11,05%, na Institut za zdrav.zaštitu majke i deteta 7,18%, na IOH Banjica-Beograd 3,87%, na Kliniku za neurol. i psih. dece i omladine 3,40%, i dr.

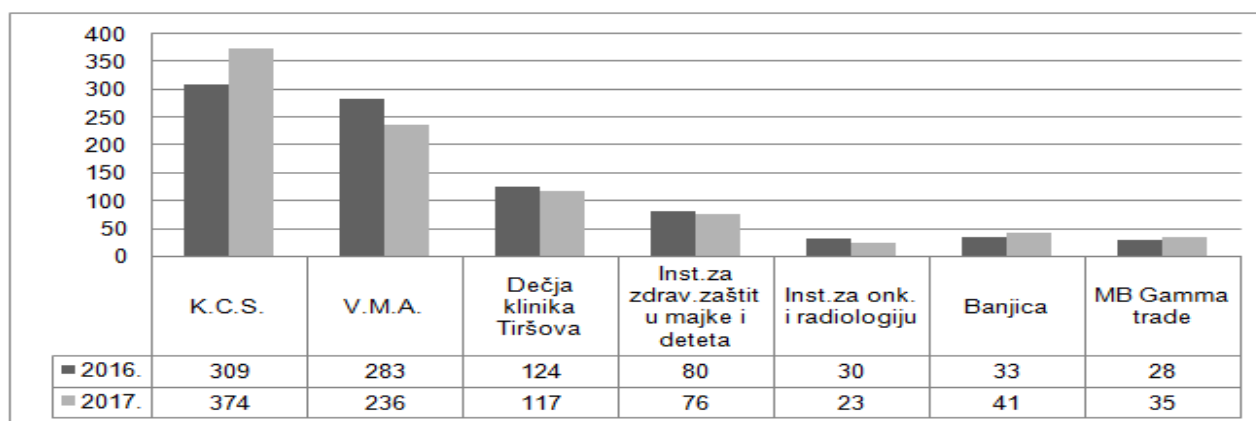
U 2017. godini zabilježeno je smanjenje broja upućenih osiguranika na kontrolu u sljedećim zdravstvenim ustanovama u Srbiji:

- Na VMA Beograd upućeno je 236 osiguranika, što je za 16,61% ili za 47 osiguranika manje nego u prethodnoj godini, kada je upućeno 283 osiguranika;
- Institut za mentalno zdravlje Beograd, gdje je upućeno 9 osiguranika, što je manje za 25 ili za 73,53% u odnosu na 2016.g.(kada je bilo 34 upućena osiguranika);
- U SB "Miloš klinika" Beograd, gdje je upućeno 13 osiguranika, što je za 16 ili za 55,17% manje nego u prethodnoj godini;
- Na Dečju kliniku u Tiršovoj upućeno je 117 osiguranika, što je za 7 osiguranika ili za 5,65% manje u odnosu na 2016. godinu (124);
- Na Institut za zaštitu majke i deteta Beograd, gdje je upućeno 76 osiguranika, što je manje za 4 ili za 5,00% u odnosu na prošlu godinu.

Broj osiguranika upućenih na kontrolu povećan je u pojedinim zdravstvenim ustanovama i to:

- U Klinički centar Srbije upućeno je 374, što je više za 65 osiguranika ili za 21,04% u odnosu na prethodnu godinu;
- Na Institut za ortopedsku hirurgiju Banjica je upućen 41 osiguranik na kontrolu, što je za 24,24% ili za 8 osiguranika više nego u 2016. godini (33);
- Na Očnu protetiku MB Gamma trade je upućeno 35 osiguranika, što je za 25,00% ili za 7 osiguranika više;
- Na Institut za neonatologiju upućeno je 9 osiguranika, što je za 6 osiguranika više u odnosu na isti period prethodne godine;
- U K.B.C. Zvezdara upućeno je 20 osiguranika, što je više u odnosu na 2016. godinu za 2, odnosno za 11,11%;
- Stomatološki fakultet gdje je upućeno 29 osiguranika, što je više za 4 ili za 16,00% u odnosu na prošlu godinu i dr.

Sljedeći grafik prikazuje broj upućenih na kontrolu u zdravstvene ustanove u Srbiji:



### 2.3.1. Kontrola u Srbiji po PJ/filijalama Fonda

Posmatrano po PJ/filijalama, evidentirana je različita potreba osiguranika za kontrolom u zdravstvenim ustanovama u Srbiji. Na kontrolu je upućeno 1.059 osiguranika, a od toga je iz 7 opština upućeno 815 osiguranika ili cca 77% od ukupno upućenih osiguranika.

U odnosu na prethodnu godinu, evidentiran je smanjen broj osiguranika upućenih na kontrolu.

Iz PJ Podgorica, u 2017. godini, na kontrolu je upućeno 372 osiguranika, što je za 11,85% ili za 50 osiguranika manje nego prethodne godine i čini 35,13% od ukupno upućenih.

Iz PJ Nikšić upućen je 131 osiguranik ili 12,37% od ukupnog broja i predstavlja povećanje od 11,02% ili za 13 osiguranika više u odnosu na 2016. godinu.

Učešće PJ Berane u ukupnom broju upućenih na kontrolu je 5,48%, odnosno na kontrolu je upućeno 58 osiguranika, što predstavlja smanjenje od 6,45% ili za 4 osiguranika manje u odnosu na prethodnu godinu.

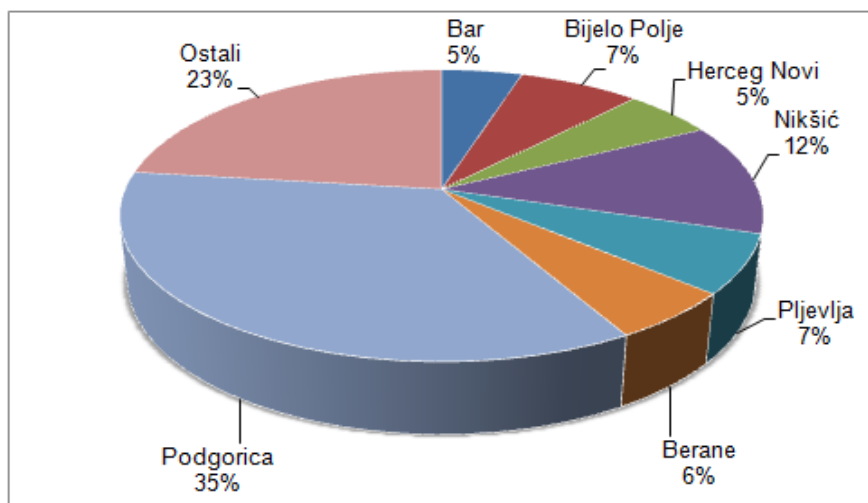
Iz PJ Bijelo Polje upućeno je 77 osiguranika što čini 7,27% ukupno upućenih na kontrolu i manje je za 3 osiguranika ili za 3,75% u odnosu na prethodnu godinu.

Od ukupnog broja, 4,82% ili 51 osiguranik je upućen iz PJ Bar, što je za 21,54% ili za 14 osiguranika manje nego u prethodnoj godini.

Broj upućenih iz PJ Pljevlja u 2017. godini je 69 ili 6,52% ukupno upućenih osiguranika na kontrolu, što je za 4,55% ili za 3 osiguranika više nego prethodne godine.

Iz PJ Herceg Novi na kontrolu je upućeno 57 osiguranika odnosno 5,38% od ukupnog broja upućenih na kontrolu i manje je za 23 osiguranika ili za 28,75% nego u 2016. godini.

Iz ostalih PJ/filijala: Budva, Cetinje, Danilovgrad, Kolašin, Kotor, Mojkovac, Plav, Šavnik, Petnjica, Plužine, Rožaje, Tivat, Ulcinj, Žabljak i Andrijevića na kontrolu je upućeno 244 osiguranika, što predstavlja cca 23% od ukupnog broja (Tabela V).



## 2.4. Dijagnostika u Srbiji

Na dijagnostičke pretrage u Srbiju u 2017.godini upućeno je 709 osiguranika ili za 16 osiguranika manje nego u 2016.godini (725) što predstavlja smanjenje od 2,21%. (Tabela II)

Od ukupnog broja osiguranika upućenih na dijagnostičke procedure u Srbiju u KC Srbije upućeno je 44,57%, na Institut za transfuziju krvi 21,02%, na Institut za molekularnu genetiku i genetski inženjering 7,19%, na VMA 3,95%, u K.B.C. Kragujevac 3,39%, u Dečju kliniku Tiršova-Beograd 2,96% i dr.

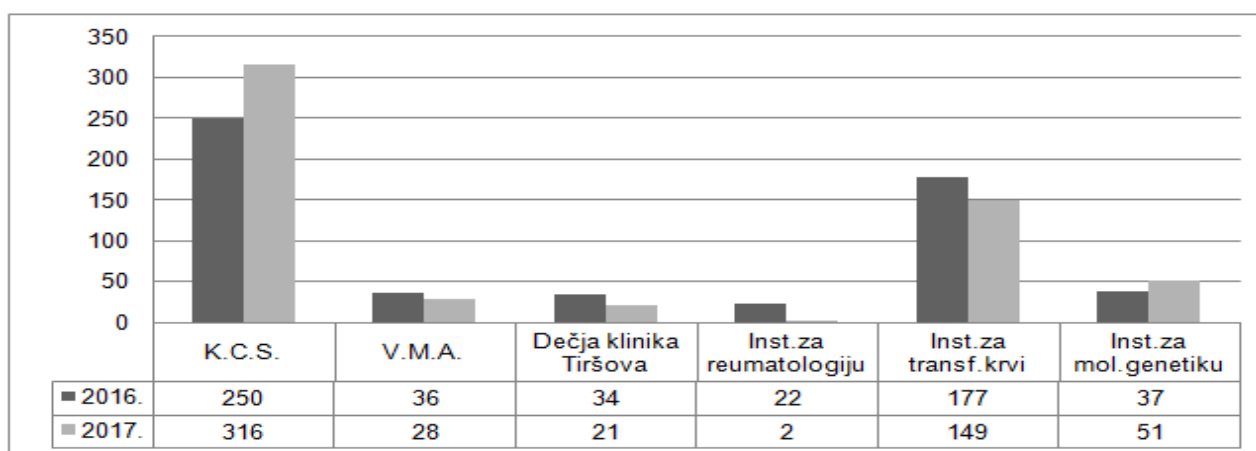
### Do smanjenja je došlo na:

- VMA Beograd za 8 osiguranika ili za 22,22% manje (2016. godine 36, a 2017. godine 28);
- Institut za transfuziju krvi Beograd za 28 osiguranika, što predstavlja smanjenje od 15,82% (2016. godine 177, a 2017. godine 149);
- Dečjoj klinici Tiršova gdje je u 2017.godini bilo 21 upućenih, što predstavlja smanjenje od 38,24% u odnosu na 2016.godinu, kada je bilo upućeno 34 osiguranika;
- K.B.C. Zvezdara u koju je u 2017.godini bilo 15 upućenih, što predstavlja smanjenje od 16,67% u odnosu na 2016.godinu, kada je bilo upućeno 18 osiguranika.

U 2017.godini u odnosu na 2016.godinu broj upućenih osiguranika na dijagnostiku povećan je u:

- K.C.S. za 66 osiguranika ili za 26,40% više (2016.godine je bilo 250, a 2017.godine 316 osiguranika);
- Institut za molekularnu genetiku i genetski inženjering za 14 osiguranika više ili za 37,84% (2016.godine je bilo 37, a 2017.godine 51 osiguranik);
- Institut za zdravstvenu zaštitu majke i deteta za 35,29% ili za 6 osiguranika više nego prethodne godine (2016.godine 17, 2017.godine 23).

Sljedeći grafik prikazuje broj upućenih na dijagnostiku u pojedine zdravstvene ustanove u Srbiji:



Sljedećom tabelom dat je uporedni pregled dijagnostičko-terapijskih procedura na koje su osiguranici Fonda najčešće upućivani u Srbiju u 2016. i 2017. godini:

<b>R/br.</b>	<b>Dijagnostičke procedure</b>	<b>2016.</b>	<b>2017.</b>
<b>1</b>	Hemio terapija	<b>85</b>	<b>29</b>
<b>2</b>	HLA - tipizacija	<b>185</b>	<b>157</b>
<b>3</b>	Kapilaroskopija	<b>23</b>	<b>1</b>
<b>4</b>	Virusološka obrada	<b>11</b>	<b>3</b>
<b>5</b>	Aplikacija radioaktivnog joda	<b>47</b>	<b>68</b>
<b>6</b>	Imunoserološka obrada	<b>7</b>	<b>2</b>
<b>7</b>	Nuklearno magnetna rezonansa	<b>33</b>	<b>11</b>
<b>8</b>	Scintigrafija cijelog tijela	<b>12</b>	<b>30</b>
<b>9</b>	Urodinamsko ispitivanje	<b>1</b>	
<b>10</b>	ESWL-razbijanje kamena u bubregu	<b>8</b>	
<b>11</b>	PET CT	<b>133</b>	<b>190</b>

Iz pregleda se vidi da upućivanje u Srbiju na pojedine dijagnostičko-terapijske procedure pokazuje tendenciju smanjenja, i to:

- Broj upućenih na hemio terapiju je smanjen je sa 85 u 2016.g. na 29 u 2017. godini;
- Broj upućenih na HLA tipizaciju u 2017. godini je manji u odnosu na prethodnu godinu za 28 (u 2016. je bilo 185, a u 2017. 157)
- Smanjen je broj upućivanja na kapilaroskopiju sa 23 u 2016.g. na 1 u 2017.g.;
- Smanjen je broj virusoloških obrada sa 11 u 2016. godini na 3 u 2017. godini;
- Smanjen je broj upućivanja na imunoserološku obradu sa 7 u 2016. godini na 2 u 2017. godini.
- Smanjen je broj upućivanja na nuklearno magnetnu rezonansu sa 33 u 2016.g. na 11 u 2017. godini;

Povećanje je zabilježeno kod sljedećih procedura:

- Povećan je broj upućenih na aplikaciju radioaktivnog joda sa 47 u 2016. godini na 68 u 2017. godini;
- Povećan je broj upućenih na scintigrafiju cijelog tijela (u 2016. godini 12 upućenih, a u 2017. godini 30);
- Povećan je broj upućenih na PET CT sa 133 u 2016. godini na 190 u 2017. godini.

### 2.4.1. Dijagnostika u Srbiji po PJ/filijalama Fonda

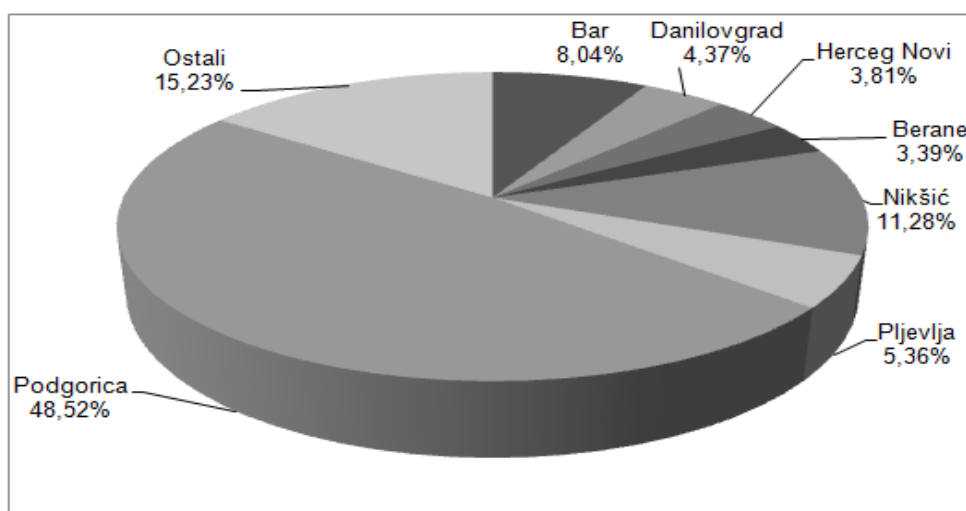
Posmatrano po PJ/filijalama broj upućenih na dijagnostiku u Srbiju u 2017.g. veći je kod 11 PJ/filijala, kod 9 PJ/filijala broj upućenih je smanjen, a iz 2 PJ/filijale je bio isti kao prethodne godine.

Na dijagnostiku je upućeno 709 osiguranika, a od toga je iz 7 opština upućen 601 osiguranik ili cca 85% od ukupno upućenih osiguranika.

Od ukupnog broja upućenih na dijagnostičke postupke, u 2017.godini, iz PJ Podgorica je upućeno 344 osiguranika što predstavlja smanjenje od 24 uputa ili za 6,52% i čini 48,52% od ukupnih uputa u odnosu na 2016.godinu. Broj upućenih iz PJ Nikšić u 2017.godini (80) je 11,28% od ukupnog broja uputa za dijagnostiku, što je za 14,89% ili za 14 osiguranika manje nego u prethodnoj godini. Iz PJ Bar upućeno je 57 osiguranika na dijagnostiku odnosno 8,04% izdatih uputa, što je za 67,65% ili za 23 uputa više nego u istom periodu prethodne godine. Iz PJ Pljevlja upućeno je 38 osiguranika ili za 18,75% više i čini 5,36% od ukupno upućenih. Iz filijale Danilovgrad upućen je 31 osiguranik ili za 7 osiguranika više što čini 4,37% ukupno upućenih na dijagnostičke procedure, a iz PJ Herceg Novi je upućeno 27 osiguranika ili 1 osiguranik više i čini 3,81% od ukupnog broja odobrenih uputa na dijagnostiku u Srbiji. Iz PJ Berane upućeno je 24 osiguranika što je za 2 ili za 7,69% manje nego u prethodnoj godini.

Iz ostalih 15 PJ/filijala (Bijelo Polje, Budva, Cetinje, Kolašin, Kotor, Mojkovac, Plav, Šavnik, Rožaje, Petnjica, Plužine, Tivat, Ulcinj, Žabljak, Andrijevića) upućeno je 108 osiguranika, što je cca 15% od ukupno upućenih (Tabela VI).

Sljedeći grafik prikazuje učešće osiguranika iz pojedinih PJ/filijala Fonda koji su upućeni na dijagnostičke procedure:





## 2.5. Izdaci za liječenje, kontrolu i dijagnostiku u Srbiji

Finansijski posmatrano u 2017. godini, za ambulantno i bolničko liječenje u zdravstvenim ustanovama Srbije fakturisano je 5.312.458,03 €, što je u odnosu na 2016. godinu više za cca 335 hiljada € ili za 6,74% (Tabela VII).

Sljedeća tabela pokazuje broj upućenih na liječenje, kontrolu i dijagnostiku i fakturisana sredstva za zadnjih 13 godina:

R.br	Godina	Broj upućenih na liječenje	Broj upućenih na kontrolu	Broj upućenih na dijagnostiku	Ukupno	Iznos troškova za liječenje	Iznos putnih troškova	Ukupan iznos troškova
1	2005.	3.356	1.637	1.888	6.881	3.228.544,00	755.016,27	3.983.560,27
2	2006.	3.313	1.604	1.868	6.785	4.546.687,29	796.412,00	5.343.099,29
3	2007.	3.490	1.514	1.327	6.331	5.775.876,92	838.862,68	6.614.739,60
4	2008.	3.925	1.594	1.006	6.525	6.996.991,25	1.040.976,35	8.037.967,60
5	2009.	3.571	1.698	824	6.093	6.316.573,95	1.048.882,21	7.365.456,16
6	2010.	3.761	1.651	957	6.369	6.988.045,57	1.000.725,98	7.988.771,55
7	2011.	3.353	1.626	915	5.893	6.311.444,53	887.259,55	7.198.704,08
8	2012.	3.428	1.277	850	5.555	6.162.555,72	773.337,00	6.935.892,72
9	2013.	3.619	1.287	768	5.674	5.967.708,64	755.595,83	6.723.304,47
10	2014.	3.930	1.161	774	5.865	5.341.263,63	710.626,73	6.051.890,36
11	2015.	2.702	1.079	705	4.486	4.926.594,38	601.230,78	5.527.825,16
12	2016.	2.625	1.106	725	4.456	4.976.980,33	574.716,97	5.551.697,30
13	2017.	2.428	1.059	709	4.196	5.312.458,03	531.654,90	5.844.112,93

Ukupni troškovi liječenja, zajedno sa putnim troškovima, u 2017. godini su veći u odnosu na 2016. godinu, za 292.415,63 € ili za 5,27%. Broj osiguranika Fonda upućenih na liječenje, kontrolu i dijagnostiku u zdravstvene ustanove u Srbiju smanjen je za 5,83% ili za 260 osiguranika u 2017. u odnosu na 2016.godinu.

Troškovi liječenja u samo 12 zdravstvenih ustanova u Srbiji (KC Srbije, VMA, Institut za onkologiju i radiologiju, Dječja klinika Tiršova, Institut za transfuziju krvi, Klinika za neur. i psih.djece i omladine, SOHB Banjica, IKVB Dedinje, Institut za eksp.fon. i patol.govora, KC Kragujevac, Institut za zdravstv.zaštitu majke i deteta i SB "Miloš") iznose 4.807.335,86 € ili 90,49% od ukupnih troškova.

Od ukupno fakturisanih sredstava za liječenje, kontrolu i dijagnostiku u Srbiji najviše su fakturisale sljedeće zdravstvene ustanove:

- Klinički centar Srbije fakturisao je 1.760.906,85 € u 2017.godini što je za 188.851,26 € ili za 12,01% više u odnosu na 2016.godinu, jer je broj upućenih osiguranika povećan za 17,06% ili za 219 osiguranika. Klinički centar Srbije učestvuje u ukupnim troškovima liječenja u Srbiji sa 33,15%;
- Institut za eksperimentalnu fonetiku i patologiju govora fakturisao je 684.411,00 € u 2017.godini, što je više za 82.545,00 € ili za 13,71% u odnosu na 2016.godinu. Institut za eksperimentalnu fonetiku i patologiju govora učestvuje u ukupnim troškovima liječenja u Srbiji sa 12,88%;

- VMA – 412.756,23 € ili 7,77% od ukupnih sredstava, što je u odnosu na prethodnu godinu manje za 27,88% ili za 159.556,72 €, takođe je broj upućenih osiguranika na liječenje smanjen za 23,54% ili za 145 osiguranika manje;
- Na liječenje u Institut za zaštitu majke i deteta, u 2017. godini u odnosu na 2016. godinu, smanjen je broj upućenih osiguranika za 33 ili za 11,30%, dok je fakturisana realizacija povećana za 107.164,18 € i iznosi 581.212,17 € i učestvuje sa 10,94% u ukupnim troškovima;
- Dečja klinika Tiršova fakturisala je u 2017. godini 401.352,22 €, što čini 7,55% ukupnih troškova za liječenje u Srbiji. U odnosu na prethodnu godinu u 2017. godini troškovi za liječenje su veći za 23.672,19 € ili za 6,27%, a broj upućenih osiguranika na ovu kliniku se smanjio za 13,67% ili za 57 osiguranika;
- Na Institut za ortopedsku hirurgiju Banjica, broj upućenih povećan je za 13 osiguranika ili za 12,38% u 2017. godini u odnosu na 2016. godinu dok je fakturisano 427.314,44 €, što je više za 59.274,60 € odnosno 16,11% i u ukupnim troškovima učestvuje sa 8,04%;
- Specijalna bolnica „Miloš klinika“ fakturisala je 141.596,84 €, što je 2,67% od ukupnih troškova i predstavlja smanjenje od 46,08% ili 120.985,79 €. Takođe se smanjio broj upućenih sa 222 osiguranika na 76;
- Na Institut za onkologiju i radiologiju Beograd u 2017. godini u odnosu na prethodnu godinu smanjen je broj upućenih osiguranika na liječenje za 22 ili za 16,54%, a fakturisano je 140.195,44 €, što je veće za 37.529,26 € ili za 36,55%, sa učešćem od 2,64% u ukupnoj fakturisanjoj realizaciji.

### III Liječenje u inostranstvu (bez Srbije)

U 2017. godini osigurana lica Fonda ostvarivala su pravo na liječenje u inostranstvo (bez Srbije) na osnovu Pravilnika o načinu i postupku upućivanja osiguranih lica radi liječenja u inostranstvu i Pravilnika o načinu i postupku upućivanja osiguranih lica na liječenje van Crne Gore.

Shodno navedenim pravilnicima, na liječenje u inostranstvu (osim Srbije) osiguranim licima Fonda u 2017. godini odobreno je 476 uputa.

Sljedeća tabela prikazuje broj upućenih na liječenje, kontrolu i dijagnostiku po pojedinim državama.

R.br.	DRŽAVA	Broj uputa izdatih za liječenje u inostranstvu	Izdaci za liječenje u inostranstvu
1	Njemačka	44	1.745.465,17
2	Francuska	7	40.886,59
3	Italija	12	2.390,53
4	Velika Britanija	5	161.897,38
6	Slovenija	16	30.318,68
7	Hrvatska	86	226.410,11
8	Belgija	3	3.933,04
9	Švajcarska	3	222.594,29
10	Turska	235	1.109.265,90
11	Austrija	5	147,62
12	Rep. Srpska	25	109.630,78
13	USA	3	39.962,84
14	Španija	10	8.863,75
15	Rumunija	2	10.800,00
16	Grčka	3	37.849,07
17	Srbija <sup>3</sup>	16	7.000,00
18	Češka	1	2.075,00
<b>UKUPNO</b>		<b>476</b>	<b>3.759.490,75</b>

Od 476 izdatih uputa za liječenje, kontrolu i dijagnostičke procedure u zdravstvene ustanove u inostranstvu, 235 uputa ili 49,37% odnosi se na zdravstvene ustanove u Tursku; 86 ili 18,07% u Hrvatsku, 44 ili 9,24% u Njemačku, 25 ili 5,25% u Republiku Srpsku, 16 ili 3,36% u Sloveniju, koliko je upućeno i u Srbiju, a 54 ili 11,34% je upućeno u zdravstvene ustanove u ostale države.

U 2017. godini na liječenje u inostranstvo odobreno je 476 uputa osiguranim licima Fonda od čega 117 za liječenje, 68 za kontrolne preglede i 291 uput za dijagnostičke procedure.

Od 117 uputa izdatih za liječenje najviše uputa je odobreno na liječenje u Tursku 35 (po 2 uputa za transplataciju jetre i transplataciju koštane srži, 8 na IMRT zračna terapija, 4 za Stereotaksičnu zračnu terapiju, 6 Syber knife), u Republiku Srpsku 25 (IMRT zračna terapija), 19 u Njemačku, 13 u Srbiju (u zdravstvene ustanove sa kojima Fond nema zaključen ugovor) i dr..

<sup>3</sup> Na osnovu Pravilnika o načinu i postupku upućivanja osiguranih lica na liječenje van Crne Gore koji je stupio na snagu u septembru 2017.g Komisija za liječenje u inostranstvo donosi nalaz i mišljenje o upućivanju u zdravstvenu ustanovu sa kojom Fond nema zaključen ugovor o pružanju zdravstvenih usluga, što se odnosi i na 16 uputa izdatih za liječenje u Srbiji.

Na kontrolne preglede izdato je 68 uputa od čega 19 za zdravstvene ustanove u Njemačku, po 14 u Hrvatsku i Tursku, 9 u Italiju i dr..

Najviše uputa odobreno je za dijagnostičke procedure 291 od čega 186 u Tursku, 67 u Hrvatsku, 13 u Sloveniju, 10 u Španiju i dr.

Na dijagnostičku proceduru PET CT izdat je 191 uput ili cca 40% odobrenih uputa, od čega 178 u bolnici Acibadem-u Turskoj, 8 u KBC Zagreb-u Hrvatskoj, 3 AKH Beč-u Austriji i 2 u Francuskoj.

Od 29 uputa izdatih za genetičku dijagnostiku za Njemačku je odobreno 6, za Sloveniju 13 i za Španiju 10 uputa.

Na HLA tipizaciju, mm miss match, cros match, uzorka bioptata bubrega u Hrvatsku izdato je 59 uputa, uglavnom u KBC Zagreb (57). Ovo je značajno napomenuti jer u ovim slučajevima ne putuje osiguranik već se šalju uzorci.

### 3.1. Izdaci za liječenje u inostranstvu (bez Srbije)

Za liječenje u inostranstvu, po konačnom obračunu, u 2017. godini utrošeno je 3.759.490,75 €, što je više za 1.655.985,36 € ili za 78,73% u odnosu na 2016.godinu. Ukupna sredstva za liječenje, putne troškove i dnevnice data su u sljedećoj tabeli.

GODINA	BROJ IZDATIH UPUTA	TROŠKOVI LIJEČENJA	PUTNI TROŠKOVI	DNEVNICE	UKUPNO
2005	<b>41</b>	324.983,69	21.518,44	32.082,56	<b>378.584,69</b>
2006	<b>39</b>	653.586,27	34.657,71	46.464,85	<b>734.708,83</b>
2007	<b>86</b>	888.344,18	46.619,02	69.628,16	<b>1.004.591,36</b>
2008	<b>72</b>	829.401,71	53.220,08	75.663,56	<b>958.285,35</b>
2009	<b>104</b>	905.125,88	83.191,82	107.465,85	<b>1.095.783,55</b>
2010	<b>86</b>	954.440,34	64.534,91	138.610,78	<b>1.157.586,03</b>
2011	<b>84</b>	949.544,00	89.751,37	90.765,02	<b>1.130.060,39</b>
2012	<b>111</b>	1.258.328,46	76.515,53	89.441,89	<b>1.424.285,88</b>
2013	<b>239</b>	2.301.792,73	112.328,87	61.662,12	<b>2.475.783,72</b>
2014	<b>406</b>	3.015.457,22	225.649,86	84.938,83	<b>3.326.045,91</b>
2015	<b>323</b>	2.780.926,75	215.920,66	133.770,28	<b>3.130.617,69</b>
2016	<b>329</b>	2.103.505,39	171.319,56	45.589,16	<b>2.320.414,11</b>
2017	<b>476</b>	3.759.490,75	219.388,66	9.226,00	<b>3.988.105,41</b>

Ukupni izdaci za liječenje osiguranih lica u inostranstvo (sa putnim troškovima i dnevnicama<sup>4</sup>) u 2017.godini iznose 3.988.105,41 € i viši su za 1.667.691,30 € ili za 71,87%.

Izdvojena sredstva za putne troškove i dnevnice veća su za cca 12 hilj.€ u 2017.g u odnosu na 2016.g..

<sup>4</sup> Shodno Zakonu o zdravstvenom osiguranju iz 2016.g., osigurana lica nemaju pravo na dnevnice tokom liječenja u inostranstvu. Prikazani iznosi odnose na osiguranike čije je liječenje započeto u 2016.g. prije donošenja Zakona.

Sljedeća tabela pokazuje ukupan broj upućenih na liječenje, kontrolu i dijagnostiku u Srbiji i inostranstvu i fakturisana sredstva za period 2005-2017.godine:

Godina	LIJEČENJE U INOSTRANSTVU (SA SRBIJOM)				
	Br. upućenih	Iznos troškova za liječenje	Iznos putnih troškova	Dnevnice (inostranstvo bez Srbije)	UKUPNO
2005	<b>6.922</b>	3.553.527,69	776.534,71	32.082,56	<b>4.362.144,96</b>
2006	<b>6.824</b>	5.200.273,56	831.069,71	46.464,85	<b>6.077.808,12</b>
2007	<b>6.417</b>	6.664.221,10	885.481,70	69.628,16	<b>7.619.330,96</b>
2008	<b>6.597</b>	7.826.392,96	1.094.196,43	75.663,56	<b>8.996.252,95</b>
2009	<b>6.197</b>	7.221.699,83	1.132.074,03	107.465,85	<b>8.461.239,71</b>
2010	<b>6.455</b>	7.942.485,91	1.065.260,89	138.610,78	<b>9.146.357,58</b>
2011	<b>5.977</b>	7.260.988,53	977.010,92	90.765,02	<b>8.328.764,47</b>
2012	<b>5.666</b>	7.420.884,18	849.852,53	89.441,89	<b>8.360.178,60</b>
2013	<b>5.913</b>	8.269.501,37	867.924,70	61.662,12	<b>9.199.088,19</b>
2014	<b>6.271</b>	8.356.720,85	936.276,59	84.938,83	<b>9.377.936,27</b>
2015	<b>4.809</b>	7.706.557,02	817.151,44	133.770,28	<b>8.657.478,74</b>
2016	<b>4.785</b>	7.080.485,72	746.036,53	45.589,16	<b>7.872.111,41</b>
2017	<b>4.672</b>	9.071.948,78	751.043,56	9.226,00	<b>9.832.218,34</b>

Ukupni troškovi za liječenje osiguranih lica Fonda u inostranstvo u 2017.godini iznosili su 9.832.218,34 € i viši su za 1.960.106,93 € ili za 24,9% dok je broj izdatih uputa smanjen za 114 ili za 2,38%.

Troškovi liječenja su povećani zbog upućivanja osiguranik na skupe transplatacione procedure srca, bubrega i dr. kao i na dijagnostičke pretrage najsavremenijim metodama.

## **PRILOZI**

Tabela I

**Uporedni prikaz broja osiguranika upućenih na liječenje, kontrolu i dijagnostiku u Republiku Srbiju u 2016. i 2017. godini**

R.br. iz IS Fonda	NAZIV USTANOVE	UKUPNO		UČEŠĆE		index
		2016.	2017.			
3	CENTAR ZA HIPERB. MEDICINU BEOGRAD	1	1	0,02	0,02	0,00
4	UNIVERZITETSKA DEČJA KLINIKA	417	360	9,36	8,58	-13,67
5	GINEKOLOŠKO AKUŠERSKA KLINIKA	13	4	0,29	0,10	-69,23
6	INST. ZA EKSP FON PATOL GOVORA	226	237	5,07	5,65	4,87
7	INST. ZA ZDR. ZAŠTITU MAJKE I DETETA	292	259	6,55	6,17	-11,30
8	INST. ZA MENTALNO ZDRAVLJE	83	31	1,86	0,74	-62,65
9	INST. ZA MIKROBIOL. I VIRUSOLOGIJU	7	8	0,16	0,19	14,29
10	INST. ZA ONKOLOGIJU I RADIOLOGIJU	133	111	2,98	2,65	-16,54
11	INST. ZA REUMATOLOGIJU	41	17	0,92	0,41	-58,54
12	INST. ZA KARD. VASK. BOL. SREMSKA KAM.	1	0	0,02	0,00	-100,00
13	INST. ZA ONKOLOGIJU VOJVODINE	1	0	0,02	0,00	-100,00
14	INST. ZA PLUĆNE BOL. I T.B.C. SREM. KAM.	15	8	0,34	0,19	-46,67
15	K.B.C DRAGIŠA MIŠOVIĆ DEDINJE	9	3	0,20	0,07	-66,67
16	K.B.C. BEŽANIJSKA KOSA	4	4	0,09	0,10	0,00
17	K.B.C. ZVEZDARA	87	104	1,95	2,48	19,54
18	INST. ZA KARD. VASK. BOL. DEDINJE BGD	44	30	0,99	0,71	-31,82
19	K.B.C. ZEMUN	3	8	0,07	0,19	166,67
20	KLIN. ZA NEUR. I PSIH. DECE I OMLAD.	85	97	1,91	2,31	14,12
21	SB ZA PSIH. BOLESTI DR LAZA LAZAREVIC	1	2	0,02	0,05	100,00
23	INST. ZA ORT. HIRUŠKE BOL. BANJICA	105	118	2,36	2,81	12,38
24	STOMATOLŠKI FAKULTET	111	90	2,49	2,14	-18,92
25	UNIVER.CENTAR NIŠ	0	4	0,00	0,10	
28	SB ZA CEREBRALNU PARALIZU	0	1	0,00	0,02	
29	SB ZA REHAB. I ORTOPEDSKU PROTETIKU	4	5	0,09	0,12	25,00
30	ZAV. ZA PSIHOF.POREM. I GOV.PATOLOGIJU	72	27	1,62	0,64	-62,50
31	INST. ZA VIRUSO., VAKC. I SERUME TORLAK	34	9	0,76	0,21	-73,53
32	INSTITUT ZA TRANSFUZIJU KRVI	198	168	4,44	4,00	-15,15
33	INST. ZA IMUN., VIRUSO. I VAKC. MED.FAK	6	2	0,13	0,05	-66,67
	<b>K.C.S.</b>	<b>1.284</b>	<b>1.503</b>	<b>28,82</b>	<b>35,82</b>	<b>17,06</b>
36	K.C.S. KLINIKA ZA VASKULARNU HIRURGIJU	26	35	0,58	0,83	34,62
37	K.C.S. KLINIKA ZA NEUROLOGIJU	31	47	0,70	1,12	51,61
38	K.C.S. KLINIKA ZA OČNE BOLESTI	224	302	5,03	7,20	34,82
39	K.C.S. KLIN. ZA O.R.L. I MAKSILOF.HIRURG.	131	141	2,94	3,36	7,63
40	K.C.S. KLIN. ZA ORTOP. HIR. I TRAUMATOL.	32	53	0,72	1,26	65,63
41	K.C.S. KLINIKA ZA PSIHIJATRIJU	2	3	0,04	0,07	50,00
43	K.C.S. URGENTNI CENTAR	7	2	0,16	0,05	-71,43
44	K.C.S. KLINIKA ZA PULMOLOGIJU	41	60	0,92	1,43	46,34
45	K.C.S. KLINIKA ZA ALERG. I IMUNOLOGIJU	94	90	2,11	2,14	-4,26
46	K.C.S. KLIN. ZA DIGEST. HIR.-PRVA HIRUŠKA	100	95	2,24	2,26	-5,00

47	K.C.S. KLIN. ZA ENDO. DIJAB. I BOL. METAB.	84	99	1,89	2,36	17,86
48	K.C.S. KLINIKA. ZA HEMATOLOGIJU	17	21	0,38	0,50	23,53
49	K.C.S. KLINIKA ZA DERMATOVENEROL.	40	30	0,90	0,71	-25,00
50	K.C.S. KLINIKA ZA INFEKT. I TROP. BOL.	15	20	0,34	0,48	33,33
51	K.C.S. KLINIKA. ZA UROLOGIJU	29	9	0,65	0,21	-68,97
52	K.C.S. KLINIKA ZA NEUROHIRURGIJU	157	190	3,52	4,53	21,02
54	K.C.S. KLIN. ZA OPEK. PLAST. I REKONSTR.	4	1	0,09	0,02	-75,00
55	K.C.S.KLINIKA ZA FIZIK. MEDIC. I REHAB.	0	0	0,00	0,00	
56	K.C.S. CENTAR ZA NMR	2	3	0,04	0,07	50,00
57	K.C.S. CENTAR ZA NUKLEARNU MEDICINU	165	220	3,70	5,24	33,33
72	K.C.S. KLINIKA ZA GINEKOL. I AKUŠER. BGD	10	9	0,22	0,21	-10,00
75	K.C.S. CENTAR ZA MED. BIOHEMIJU BGD	0	0	0,00	0,00	
76	K.C.S. CENTAR ZA RADIOLOGIJU I MR	6	3	0,13	0,07	-50,00
77	K.C.S. CENTAR ZA RADIOLOGIJU I MR	1	0	0,02	0,00	-100,00
78	K.C.S.SLUŽBA ZA MIKROBIOLOGIJU	1	0	0,02	0,00	-100,00
192	K.C.S. KLINIKA. ZA KARDIOHIRURGIJU	1	8	0,02	0,19	700,00
205	K.C.S. KLINIKA. ZA KARDIOLOGIJU	6	4	0,13	0,10	-33,33
206	K.C.S. KLINIKA. ZA GASTROENTEROLOGIJU	52	49	1,17	1,17	-5,77
207	K.C.S. KLINIKA. ZA NEFROLOGIJU	0	1	0,00	0,02	
208	K.C.S. KLINIKA. ZA GRUDNU HIRURGIJU	6	8	0,13	0,19	33,33
58	KLIN.ZA REHABIL. DR ZOTOVIC	0	3	0,00	0,07	
59	SPEC. ZAVOD ZA ŠTITNU ŽLEZDU ZLATIBOR	30	44	0,67	1,05	46,67
60	INST. ZA ZDRAV. ZAŠT. DECE I OML.VOJVOD.	1	1	0,02	0,02	0,00
62	K.C.VOJVODINE INSTITUT ZA HIRURGIJU	1	0	0,02	0,00	-100,00
63	K.B.C. KRAGUJEVAC	54	86	1,21	2,05	59,26
64	ZDRAVSTVENI CENTAR KRALJEVO	0	1	0,00	0,02	
69	ZDRAVSTVENI CENTAR UŽICE	0	0	0,00	0,00	
80	K.C. VOJVODINE INST. ZA INTERNE BOLESTI	0	0	0,00	0,00	
85	K.C. VOJVOD. KLIN. BOL.UHA GRILA I NOSA	28	17	0,63	0,41	-39,29
86	K.C. VOJVODINE KLIN. ZA OČNE BOLESTI	2	7	0,04	0,17	250,00
87	K.C. VOJVOD. KLIN.ZA GINEKOL. I AKUŠER.	2	0	0,04	0,00	-100,00
90	BIOLOŠKI FAKULTET BEOGRAD	4	2	0,09	0,05	-50,00
91	SB ZA CEREBRO VASKULARNE BOLESTI	0	0	0,00	0,00	
93	ZDRAVS. CENTAR GORNJI MILANOVAC	0	0	0,00	0,00	
96	ZDRAVSTVENI CENTAR ĆUPRIJA	0	0	0,00	0,00	
99	INSTITUT ZA NEONATALOGIJU	28	38	0,63	0,91	35,71
100	MEDICINSKI FAKULTET	0	0	0,00	0,00	
VMA		616	471	13,82	11,22	-23,54
101	VMA - CENTAR ZA TRANSP. SOLID.ORGANA	0	0	0,00	0,00	
106	VMA-KLINIKA ZA PLASI. HIR. I OPEKOTINE	43	32	0,96	0,76	-25,58
107	VMA-KLINIKA ZA OPŠTU HIRURGIJU	28	14	0,63	0,33	-50,00
108	VMA-KLINIKA ZA NEUROHIRURGIJU	2	2	0,04	0,05	0,00
109	VMA-KLINIKA ZA MAKSILOF. HIRURGIJU	51	27	1,14	0,64	-47,06
110	VMA-KLINIKA ZA OČNE BOLESTI	2	6	0,04	0,14	200,00
111	VMA-KLINIKA ZA KARDIO HIRURGIJU	1	0	0,02	0,00	-100,00
112	VMA-KLINIKA ZA ORTOP. HIR. I TRAUMAT.	0	2	0,00	0,05	
113	VMA-KLINIKA ZA UROLOGIJU	28	7	0,63	0,17	-75,00
114	VMA-KLINIKA ZA ORL	64	59	1,44	1,41	-7,81



116	VMA-KLINIKA ZA KOŽNE I POLNE BOLESTI	2	1	0,04	0,02	-50,00
119	VMA-KLINIKA ZA PULMOLOGIJU	2	0	0,04	0,00	-100,00
120	VMA-KLINIKA ZA INFEKT. I TROPSKE BOL.	13	6	0,29	0,14	-53,85
121	VMA-KLINIKA ZA REUMATOLOGIJU	7	3	0,16	0,07	-57,14
122	VMA-KLINIKA ZA KARDIOLOGIJU	1	12	0,02	0,29	1.100,00
123	VMA-KLINIKA ZA HEMATOLOGIJU	302	223	6,78	5,31	-26,16
124	VMA-KLINIKA ZA URG. INTERNU MEDICINU	0	0	0,00	0,00	
126	VMA-KLINIKA ZA NEUROLOGIJU	1	2	0,02	0,05	100,00
127	VMA-KL. ZA ENDOKRINOLOGIJU	1	0	0,02	0,00	-100,00
128	VMA-KLINIKA. ZA PSIHIJATRIJU	8	3	0,18	0,07	-62,50
129	VMA-KLINIKA ZA GASTR. I HEMATOPAT.	15	30	0,34	0,71	100,00
130	VMA-KLINIKA ZA STOMATOLOGIJU	13	10	0,29	0,24	-23,08
132	VMA-INSTITUT ZA NUKLEARNU MEDICINU	4	1	0,09	0,02	-75,00
133	VMA-INSTITUT ZA RADIOLOGIJU	7	4	0,16	0,10	-42,86
134	VMA-INSTITUT ZA TRANSF. I HEMOBIOL.	1	0	0,02	0,00	-100,00
135	VMA-INSTITUT ZA PATOL. I SUDSKU MED.	0	2	0,00	0,05	
138	VMA-INST. ZA MIKROBIOLOGIJU	2	1	0,04	0,02	-50,00
142	VMA-INST. ZA MEDICINSKA ISTRAŽIVANJA	0	0	0,00	0,00	
144	VMA-CENTAR HITNE POMOCI	0	1	0,00	0,02	
180	VMA-KLINIKA ZA ABDOM. HIRURGIJU	2	1	0,04	0,02	-50,00
209	VMA-KLINIKA ZA VASKUL. I ENDOV. HIR.	14	22	0,31	0,52	57,14
210	VMA-KLINIKA ZA GRUDNU HIRURGIJU	2	0	0,04	0,00	-100,00
102	MED. CENTAR NOVI PAZAR	0	0	0,00	0,00	
148	ZU INST. ZA MEDICINSKA ISTRAŽIVANJA	3	3	0,07	0,07	0,00
155	MED. CENTAR KOSOVSKA MITROVICA	0	0	0,00	0,00	
172	INST.ZA MOL.GENETIKUI GENETSKI INŽENJ.	42	56	0,94	1,33	33,33
174	INST. ZA MEDICINSKA ISTRAŽIVANJA	29	11	0,65	0,26	-62,07
176	OČNA PROTETIKA MB GAMMA TRADE	95	130	2,13	3,10	36,84
181	SB "MILOŠ KLINIKA"	222	76	4,98	1,81	-65,77
188	INSTITUT ZA MEDICINU RADA DR DRAGOMIR KARAJOVIĆ BEOG	3	5	0,07	0,12	66,67
191	IJZ"DR MILAN JOVANOVIĆ BATUT"	8	6	0,18	0,14	-25,00
193	K.C. VOJVOD. KLIN. ZA PLAST. I REKON. HIR.	0	0	0,00	0,00	
203	K.C.VOJVOD. KLINIKA ZA NEUROHIRURGIJU	2	4	0,04	0,10	100,00
213	SPECIJALNA BOLNICA "SVETI VID"	0	0	0,00	0,00	
214	OPŠTA BOLNICA ATLAS	1	3	0,02	0,07	200,00
215	OPŠTA BOLNICA "MEDIGROUP"	8	21	0,18	0,50	162,50
<b>UKUPNO</b>		<b>4.456</b>	<b>4.196</b>	<b>100,00</b>	<b>100,00</b>	<b>-5,83</b>

**Tabela II**

Pregled broja upućenih osiguranika na liječenje, kontrolu i dijagnostiku u Republiku Srbiju  
za period od 01.01. do 31.12.2017.g. u odnosu na 2016.godinu

R.br. iz IS Fonda	NAZIV USTANOVE	Liječenje		Kontrola		Dijagnostika		UKUPNO		2017.-2016.	
		2016	2017	2016	2017	2016	2017	2016	2017	Razlika	%
3	CENTAR ZA HIPERB. MEDICINU BEOGRAD	1	1	0	0	0	0	1	1	0	0,00
4	UNIVERZITETSKA DEČJA KLINIKA	259	222	124	117	34	21	417	360	-57	-13,67
5	GINEKOLOŠKO AKUŠERSKA KLINIKA	7	3	5	0	1	1	13	4	-9	-69,23
6	INST. ZA EKSP FON PATOL GOVORA	222	235	4	2	0	0	226	237	11	4,87
7	INST. ZA ZDRAV. ZAŠT. MAJKE I DETETA	195	160	80	76	17	23	292	259	-33	-11,30
8	INST. ZA MENTALNO ZDRAVLJE	49	22	34	9	0	0	83	31	-52	-62,65
9	INST. ZA MIKROBIOL. I VIRUSOLOGIJU	2	2	0	0	5	6	7	8	1	14,29
10	INST. ZA ONKOLOGIJU I RADIOLOGIJU	101	85	30	23	2	3	133	111	-22	-16,54
11	INST. ZA REUMATOLOGIJU	16	15	3	0	22	2	41	17	-24	-58,54
12	INST. ZA KARD. VASK. BOL. SREM.KAM.	1	0	0	0	0	0	1	0	-1	-100,00
13	INST. ZA ONKOLOGIJU VOJVODINE	0	0	0	0	1	0	1	0	-1	-100,00
14	INST. ZA PLUĆNE BOL. I T.B.C. SREM. KAM.	6	2	5	5	4	1	15	8	-7	-46,67
15	K.B.C DRAGIŠA MIŠOVIĆ DEDINJE	5	2	4	1	0	0	9	3	-6	-66,67
16	K.B.C. BEŽANIJSKA KOSA	2	1	0	1	2	2	4	4	0	0,00
17	K.B.C. ZVEZDARA	51	69	18	20	18	15	87	104	17	19,54
18	INST. ZA KARD. VASK. BOL. DEDINJE BGD	37	28	4	1	3	1	44	30	-14	-31,82
19	K.B.C. ZEMUN	3	3	0	4	0	1	3	8	5	166,67
20	KLIN. ZA NEUR. I PSIH. DECE I OMLAD.	37	47	43	36	5	14	85	97	12	14,12
21	SPECIJALNA BOLNICA ZA PSIHIJATRIJSKE BOLESTI DR LAZA L	1	2	0	0	0	0	1	2	1	100,00
23	INST. ZA ORT. HIRUŠKE BOL. BANJICA	69	76	33	41	3	1	105	118	13	12,38
24	STOMATOLŠKI FAKULTET	86	60	25	29	0	1	111	90	-21	-18,92

25	UNIVER.CENTAR NIŠ	0	3	0	0	0	1	0	4	4	
28	SPECIJALNA BOLNICA ZA CEREBRALNU PARALIZU I RAZVOJNU	0	1	0	0	0	0	0	1	1	
29	SPEC.BOL.ZA REHABILITACIJU I ORTOPEDSKU PROTETIKU	4	4	0	1	0	0	4	5	1	25,00
30	ZAV. ZA PSIHOFIZOL.POREM.I GOV.PATOLOGIJU	48	27	24	0	0	0	72	27	-45	-62,50
31	INSTITUT ZA VIRUSOLOGIJU, VAKCINE I SERUME TORLAK	3	1	2	0	29	8	34	9	-25	-73,53
32	INSTITUT ZA TRANSFUZIJU KRVI	17	19	4	0	177	149	198	168	-30	-15,15
33	INSTITUT ZA IMUNOLOGIJU, VIRUSOLOGIJU I VAKCINE MED.FAK	2	1	0	0	4	1	6	2	-4	-66,67
	<b>K.C.S.</b>	725	813	309	374	250	316	1284	1503	219	17,06
58	KLIN.ZA REHABIL. DR ZOTOVIC		1		2			0	3	3	
59	SPEC. ZAVOD ZA ŠTITNU ŽLEZDU ZLATIBOR	26	32	3	2	1	10	30	44	14	46,67
60	INST. ZA ZDRAV. ZAŠT. DECE I OML.VOJVODINE	1	1	0	0	0	0	1	1	0	0,00
62	K.C.VOJVODINE INSTITUT ZA HIRURGIJU	1	0	0	0	0	0	1	0	-1	-100,00
63	K.B.C. KRAGUJEVAC	33	58	0	4	21	24	54	86	32	59,26
64	ZDRAVSTVENI CENTAR KRALJEVO	0	0	0	0	0	1	0	1	1	
69	ZDRAVSTVENI CENTAR UŽICE	0	0	0	0	0	0	0	0	0	
80	K.C. VOJVODINE INST. ZA INTERNE BOLESTI	0	0	0	0	0	0	0	0	0	
85	K.C. VOJVODINE KLIN. BOL.UHA GRILA I NOSA	19	8	7	9	2	0	28	17	-11	-39,29
86	K.C. VOJVODINE KLIN. ZA OČNE BOLESTI	1	5	1	2	0	0	2	7	5	250,00
87	K.C. VOJVODINE KLIN.ZA GINEKOL. I AKUŠER.	2	0	0	0	0	0	2	0	-2	-100,00
90	BIOLOŠKI FAKULTET BEOGRAD	1	0	0	0	3	2	4	2	-2	-50,00
91	SPECIJALNA BOLNICA ZA CEREBRO VASKULARNE BOLESTI S	0	0	0	0	0	0	0	0	0	
93	ZDRAVSTVENI CENTAR GORNJI MILANOVAC	0	0	0	0	0	0	0	0	0	

96	ZDRAVSTVENI CENTAR ČUPRIJA	0	0	0	0	0	0	0	0	0	
99	INSTITUT ZA NEONATALOGIJU	23	25	3	9	2	4	28	38	10	35,71
100	MEDICINSKI FAKULTET	0	0	0	0	0	0	0	0	0	
VMA		297	207	283	236	36	28	616	471	-145	-23,54
102	MED. CENTAR NOVI PAZAR	0	0	0	0	0	0	0	0	0	
148	ZU INST. ZA MEDICINSKA ISTRAŽIVANJA	0	0	0	0	3	3	3	3	0	0,00
155	MEDICINSKI CENTAR KOSOVSKA MITROVICA	0	0	0	0	0	0	0	0	0	
172	INST.ZA MOLEK.GENETIKU I GENETSKI INŽENJERING	5	5	0	0	37	51	42	56	14	33,33
174	INST. ZA MEDICINSKA ISTRAŽIVANJA	0	0	0	2	29	9	29	11	-18	-62,07
176	OČNA PROTETIKA MB GAMMA TRADE	67	94	28	35	0	1	95	130	35	36,84
181	SB "MILOŠ KLINIKA"	188	63	29	13	5	0	222	76	-146	-65,77
188	INSTITUT ZA MEDICINU RADA DR DRAGOMIR KARAJOVIĆ BEOG	1	3	1	0	1	2	3	5	2	66,67
191	IJZ"DR MILAN JOVANOVIĆ BATUT"	0	0	0	0	8	6	8	6	-2	-25,00
193	K.C. VOJVODINE KLIN. ZA PLASTIČNU I REKONSTRUKTIVNU HIR	0	0	0	0	0	0	0	0	0	
203	K.C.VOJVODINE KLINIKA ZA NEUROHIRURGIJU	2	3	0	0	0	1	2	4	2	100,00
213	SPECIJALNA BOLNICA "SVETI VID"	0	0	0	0	0	0	0	0	0	
214	OPŠTA BOLNICA ATLAS	1	1	0	2	0	0	1	3	2	200,00
215	OPŠTA BOLNICA "MEDIGROUP"	8	18	0	3	0	0	8	21	13	162,50
UKUPNO		2625	2428	1106	1059	725	709	4456	4196	-260	-5,83

Tabela III

**UPOREDNI PRIKAZ BROJA OSIGURANIKA KOJI SU UPUĆENI  
NA LIJEČENJE, KONTROLU I DIJAGNOSTIKU U REPUBLIKU SRBIJU**

<b>R.br.</b>	<b>Filijala</b>	<b>2016.</b>	<b>2017.</b>	<b>Razlika</b>	<b>% 2017/2016</b>	<b>Učešće</b>
1	Bar	275	284	9	3,27	6,77
2	Bijelo Polje	293	302	9	3,07	7,20
3	Budva	153	157	4	2,61	3,74
4	Cetinje	135	102	-33	-24,44	2,43
5	Danilovgrad	118	94	-24	-20,34	2,24
6	Herceg Novi	244	197	-47	-19,26	4,69
7	Berane	183	152	-31	-16,94	3,62
8	Kolašin	60	54	-6	-10,00	1,29
9	Kotor	133	99	-34	-25,56	2,36
10	Mojkovac	56	77	21	37,50	1,84
11	Nikšić	427	468	41	9,60	11,15
12	Plav	67	50	-17	-25,37	1,19
13	Šavnik	3	8	5	166,67	0,19
14	Pljevlja	225	234	9	4,00	5,58
15	Rožaje	135	130	-5	-3,70	3,10
16	Petnjica	0	15	15		0,36
17	Plužine	18	15	-3	-16,67	0,36
18	Podgorica	1.715	1.561	-154	-8,98	37,20
19	Tivat	111	110	-1	-0,90	2,62
20	Ulcinj	58	58	0	0,00	1,38
21	Žabljak	17	13	-4	-23,53	0,31
22	Andrijevica	30	16	-14	-46,67	0,38
<b>UKUPNO</b>		<b>4.456</b>	<b>4.196</b>	<b>-260</b>	<b>-5,83</b>	

Tabela IV

**UPOREDNI PRIKAZ BROJA OSIGURANIKA KOJI SU UPUĆENI NA  
LIJEČENJE U REPUBLIKU SRBIJU**

<b>R.br.</b>	<b>Filijala</b>	<b>2016.</b>	<b>2017.</b>	<b>% 2017/2016</b>
1	Bar	176	176	0,00
2	Bijelo Polje	209	218	4,31
3	Budva	105	100	-4,76
4	Cetinje	85	56	-34,12
5	Danilovgrad	75	43	-42,67
6	Herceg Novi	138	113	-18,12
7	Berane	95	70	-26,32
8	Kolašin	30	28	-6,67
9	Kotor	95	74	-22,11
10	Mojkovac	28	46	64,29
11	Nikšić	215	257	19,53
12	Plav	40	26	-35,00
13	Šavnik	2	6	200,00
14	Pljevlja	127	127	0,00
15	Rožaje	101	77	-23,76
16	Petnjica	0	7	
17	Plužine	11	9	-18,18
18	Podgorica	925	845	-8,65
19	Tivat	81	91	12,35
20	Ulcinj	42	34	-19,05
21	Žabljak	17	10	-41,18
22	Andrijevica	28	15	-46,43
<b>UKUPNO</b>		<b>2.625</b>	<b>2.428</b>	<b>-7,50</b>

**UPOREDNI PRIKAZ BROJA OSIGURANIKA KOJI SU UPUĆENI RADI  
KONROLE U REPUBLIKU SRBIJU**

<b>R.br.</b>	<b>Filijala</b>	<b>2016.</b>	<b>2017.</b>	<b>% 2017/2016</b>
1	Bar	65	51	-21,54
2	Bijelo Polje	80	77	-3,75
3	Budva	33	39	18,18
4	Cetinje	22	27	22,73
5	Danilovgrad	19	20	5,26
6	Herceg Novi	80	57	-28,75
7	Berane	62	58	-6,45
8	Kolašin	11	12	9,09
9	Kotor	23	16	-30,43
10	Mojkovac	21	28	33,33
11	Nikšić	118	131	11,02
12	Plav	18	16	-11,11
13	Šavnik		1	
14	Pljevlja	66	69	4,55
15	Rožaje	22	41	86,36
16	Petnjica		7	
17	Plužine	3	3	0,00
18	Podgorica	422	372	-11,85
19	Tivat	28	15	-46,43
20	Ulcinj	11	17	54,55
21	Žabljak		2	
22	Andrijevica	2		-100,00
<b>UKUPNO</b>		<b>1.106</b>	<b>1.059</b>	<b>-4,25</b>

**UPOREDNI PRIKAZ BROJA OSIGURANIKA KOJI SU UPUĆENI NA  
DIJAGNOSTIKU U REPUBLIKU SRBIJU**

<b>R.br.</b>	<b>Filijala</b>	<b>2016.</b>	<b>2017.</b>	<b>% 2017/2016</b>
1	Bar	34	57	67,65
2	Bijelo Polje	4	7	75,00
3	Budva	15	18	20,00
4	Cetinje	28	19	-32,14
5	Danilovgrad	24	31	29,17
6	Herceg Novi	26	27	3,85
7	Berane	26	24	-7,69
8	Kolašin	19	14	-26,32
9	Kotor	15	9	-40,00
10	Mojkovac	7	3	-57,14
11	Nikšić	94	80	-14,89
12	Plav	9	8	-11,11
13	Šavnik	1	1	0,00
14	Pljevlja	32	38	18,75
15	Rožaje	12	12	0,00
16	Petnjica		1	
17	Plužine	4	3	-25,00
18	Podgorica	368	344	-6,52
19	Tivat	2	4	100,00
20	Ulcinj	5	7	40,00
21	Žabljak		1	
22	Andrijevica		1	
<b>UKUPNO</b>		<b>725</b>	<b>709</b>	<b>-2,21</b>



Tabela VII

**Uporedni prikaz ukupno upućenih i iznosa sredstava za liječenje, kontrolu  
i dijagnostiku u Republici Srbiji u 2017.godini**

R.b iz IS Fon da	NAZIV USTANOVE	2016.g.		2017.g.		Razlika 2017/2016		INDEX 2017/2016	
		br.up. osig.	Iznos	br.up. osig.	Iznos	br.up. .osig.	Iznos	br.up uč osig.	Iznos
3	CENTAR ZA HIPER. MED.BG	1		1	2.058,00	0	2.058,00	0,00	
4	UNIVERZ. DEČJA KLINIKA	417	377.680,03	360	401.352,22	-57	23.672,19	-13,67	6,27
5	G. A.K.	13	12.664,55	4	11.309,45	-9	-1.355,10	-69,23	-10,70
6	INST. ZA EKSP.FON.PAT. GOV.	226	601.866,00	237	684.411,00	11	82.545,00	4,87	13,71
7	INST.ZA ZDR.ZAŠT.MAJKE I DET.	292	474.047,99	259	581.212,17	-33	107.164,18	-11,30	22,61
8	INST. ZA MENTALNO ZDRAVLJE	83	37.410,96	31	23.924,80	-52	-13.486,16	-62,65	-36,05
9	INST. ZA MIKROB. I VIRUSOL.	7				-7	0,00	-100,00	
10	INST. ZA ONKOL. I RADIOL.	133	102.666,18	111	140.195,44	-22	37.529,26	-16,54	36,55
11	INST. ZA REUMATOLOGIJU	41	11.396,68	17	9.532,76	-24	-1.863,92	-58,54	-16,35
12	INST. ZA KAR.VAS.BOL.S.KAM.	1	26.250,00			-1	-26.250,00	-100,00	-100,0
13	INST. ZA ONKOL. VOJVODINE	1				-1	0,00	-100,00	
14	INST.ZA PL.BOL. I T.B.C.SR.KAM.	15	13.911,79	8	3.492,59	-7	-10.419,20	-46,67	-74,89
15	K.B.C DRAG. MIŠOVIĆ DEDINJE	9	5.587,14	3	2.028,48	-6	-3.558,66	-	-
16	K.B.C. BEŽANIJSKA KOSA	4	1.798,86	4	2.635,18	0	836,32	0,00	46,49
17	K.B.C. ZVEZDARA	87	16.311,20	104	30.524,57	17	14.213,37	19,54	87,14
18	INST. KARD.VASK.BOL.DEDINJE	44	94.023,13	30	91.614,74	-14	-2.408,39	-31,82	-2,56
19	K.B.C. ZEMUN	3	128,00	8	2.007,23	5	1.879,23	166,67	1.468, 15
20	KLIN.ZA NEUR.I PS. DECE I OML.	85	47.538,66	97	37.634,30	12	-9.904,36	14,12	-20,83
21	SB ZA PSIH.BOL.LAZA LAZAREV	1				-1	0,00	-100,00	
23	INS. ZA ORT. HIR. BOL. BANJICA	105	368.039,84	118	427.314,44	13	59.274,60	12,38	16,11
24	STOMATOLŠKI FAKULTET	111	3.636,59	90	69,65	-21	-3.566,94	-18,92	-98,08
28	SB ZA CEREB. PARALIZU	0		1	3.563,67	1	3.563,67		
29	SB ZA REHAB. I ORTOP. PROT.	4	12.418,45	5	2.119,03	1	-10.299,42	25,00	-82,94
30	ZAV. ZA PSIH.POR.I GOV.PATOL.	72	43.114,17	27	18.977,60	-45	-24.136,57	-62,50	-55,98
31	INS.ZA VIR.,VAKC.I SER. TORL.	34	7.957,30	9	3.064,68	-25	-4.892,62	-73,53	-61,49
32	INST. ZA TRANSFUZIJU KRVI	198	46.556,79	168	43.591,63	-30	-2.965,16	-15,15	-6,37
33	INST. ZA IMUN.,VIR.I VAKC.	6				-6	0,00	-100,00	
	<b>K.C.SRBIJE</b>	<b>1.284</b>	<b>1.572.055,59</b>	<b>1.503</b>	<b>1.760.906,85</b>	<b>219</b>	<b>188.851,26</b>	<b>17,06</b>	<b>12,01</b>
	<b>KC VOJVODINE</b>	<b>33</b>	<b>22.588,20</b>	<b>28</b>	<b>21.313,00</b>	<b>-5</b>	<b>-1.275,20</b>	<b>-15,15</b>	<b>-5,65</b>
59	SP. ZAV. ZA ŠT. ŽLE.ZLATIBOR	30	6.629,52	44	14.521,96	14	7.892,44	46,67	119,0 5
60	INS. ZA ZDR.ZAŠT.DECE I OML.	1				-1	0,00	-100,00	
63	K.B.C. KRAGUJEVAC	54	73.650,00	86	84.750,00	32	11.100,00	59,26	15,07
69	ZDRAVSTVENI CENTAR UŽICE	0				0	0,00		
90	BIOLOŠKI FAKULTET BEOGRAD	4	754,50	2	395,00	-2	-359,50	-50,00	-47,65
91	SB ZA CER. VASK. BOLESTI	0				0	0,00		

99	INSTITUT ZA NEONATALOGIJU	28	24.060,01	38	27.548,85	10	3.488,84	35,71	14,50
100	MEDICINSKI FAKULTET	0		0	1.372,40	0	1.372,40		
VMA		616	572.312,95	471	412.756,23	-145	-159.556,72	-23,54	-27,88
148	ZU INST. ZA MED.ISTR.	3				-3	0,00	-100,00	
172	INST.ZA MOL.GEN.I GEN.INŽENJ.	42	4.455,01	56	8.176,00	14	3.720,99	33,33	83,52
174	INST. ZA MED.ISTRAŽIVANJA	29				-29	0,00	-100,00	
176	OČNA PROT.MB GAMMA TRADE	95	51.650,00	130	65.700,00	35	14.050,00	36,84	27,20
181	SB "MILOŠ KLINIKA"	222	262.582,63	76	141.596,84	-146	-120.985,79	-65,77	-46,08
188	INST. ZA MED.RADA DR D.KAR.	3	335,00	5	1.843,64	2	1.508,64	66,67	450,3 4
191	IJZ"DR M. J. BATUT"	8				-8	0,00	-100,00	
203	K.C.VOJV.KLIN. ZA NEUROHIR.	2				-2	0,00	-100,00	
213	SB "SVETI VID"	0	2.650,00			0	-2.650,00		-100,0
214	OPŠTA BOLNICA ATLAS	1		3	110.290,00	2	110.290,00	200,00	
215	OPŠTA BOLNICA "MEDIGROUP"	8		21	63.017,52	13	63.017,52	162,50	
Ostale zdrav. ustanove		9	78.252,61	41	75.636,11	32	-2.616,50		-3,34
<b>UKUPNO</b>		<b>4.456</b>	<b>4.976.980,33</b>	<b>4.196</b>	<b>5.312.458,03</b>	<b>-260</b>	<b>335.477,70</b>	<b>-5,83</b>	<b>6,74</b>