

**IZVJEŠTAJ O LIJEČENJU  
U ZDRAVSTVENIM USTANOVAMA  
VAN SISTEMA ZDRAVSTVA CRNE GORE  
(bolničko liječenje, kontrola i dijagnostika)**

**za period od 01.01. do 31.12.2016.godine**

Podgorica, april 2017.godine

**Pripremili:**

- **Odsjek za ugovaranje zdravstvene zaštite i plansko- analitičke poslove**

## Sadržaj:

|   |           |
|---|-----------|
| <b>I UVOD</b> .....   | <b>4</b>  |
| <b>II Liječenje, kontrola i dijagnostika u Srbiji</b> .....   | <b>5</b>  |
| <b>2.1. Liječenje, kontrola i dijagnostika u Srbiji po filijalama Fonda</b> .....                   | <b>7</b>  |
| <b>2.2. Liječenje u Srbiji</b> .....  | <b>8</b>  |
| 2.2.1. Liječenje u Srbiji po filijalama Fonda .....   | 9         |
| <b>2.3 Kontrola u Srbiji</b> .....  | <b>10</b> |
| 2.3.1. Kontrola u Srbiji po filijalama Fonda .....  | 11        |
| <b>2.4. Dijagnostika u Srbiji</b> .....   | <b>12</b> |
| 2.4.1. Dijagnostika u Srbiji po filijalama Fonda.....   | 14        |
| <b>2.5. Izdaci za liječenje, kontrolu i dijagnostiku u Srbiji</b> .....                             | <b>15</b> |
| <b>III Rehabilitacija u Institutu „Dr Simo Milošević“ Igalo</b> .....                               | <b>17</b> |
| <b>3.1. Rehabilitacija u Institutu „Dr Simo Milošević“ Igalo po filijalama Fonda</b>                | <b>17</b> |
| <b>3.2. Izdaci za liječenje u Institutu „Dr Simo Milošević“ Igalo</b> .....                         | <b>18</b> |
| <b>3.3. Analiza upućenih na liječenje u Institut „dr Simo Milošević“ Igalo po dijagnozama</b> ..... | <b>19</b> |
| <b>IV Liječenje u PZU Opšta bolnica Meljine</b> .....   | <b>20</b> |
| <b>4.1. Liječenje u PZU Opšta bolnica Meljine po filijalama Fonda</b> .....                         | <b>21</b> |
| <b>4.2. Izdaci za liječenje u PZU Opšta bolnica Meljine</b> .....                                   | <b>21</b> |
| <b>4.3. Analiza upućenih na liječenje u Bolnici Meljine po dijagnozama</b> .....                    | <b>23</b> |
| <b>V Liječenje u inostranstvu</b> .....   | <b>24</b> |
| <b>P R I L O Z I</b> .....  | <b>26</b> |

## I UVOD

Upućivanje na liječenje osiguranika iz Crne Gore u zdravstvene ustanove van sistema javnog zdravstva uređuje:

- Zakon o zdravstvenom osiguranju („Sl.list RCG” br. 06/16);
- Pravilnik o bližim uslovima i načinu ostvarivanja određenih prava iz obaveznog zdravstvenog osiguranja („Sl. list RCG” br. 69/06,74/06 i „Sl.list CG” br.45/08, 34/15);
- Pravilnik o sastavu, načinu obrazovanja i radu Prvostepene ljekarske komisije („Sl. list RCG” br. 69/06);
- Pravilnik o indikacijama i načinu korišćenja medicinske rehabilitacije u zdravstvenim ustanovama koje obavljaju specijalizovanu rehabilitaciju („Sl.list RCG” br.74/06,“ Sl.list CG” br. 30/10 i 31/10);
- Pravilnik o načinu i postupku upućivanja osiguranih lica radi liječenja u inostranstvo („Sl. list RCG” br. 74/06).

Na osnovu navedenih akata posebno se uređuje upućivanje na liječenje van Crne Gore i van sistema javnog zdravstva :

- Upućivanje radi liječenja u zdravstvene ustanove u Srbiji sa kojima Fond ima zaključen ugovor, vrši se na predlog konzilijuma doktora odgovarajuće specijalnosti KC CG i na osnovu nalaza i mišljenja Prvostepene ljekarske komisije Fonda;
- Upućivanje osiguranika u zdravstvene ustanove koje obavljaju specijalizovanu medicinsku rehabilitaciju sa kojom Fond za zdravstveno osiguranje ima zaključen ugovor vrši se na predlog konzilijuma doktora za medicinsku rehabilitaciju ili konzilijuma doktora kardiologa KC CG i na osnovu nalaza i mišljenja Prvostepene ljekarske komisije Fonda;
- Upućivanje osiguranika u PZU Opštu bolnicu Meljine koja pruža zdravstvene usluge liječenja u hiperbaričnoj komori vrši se po predlogu konzilijuma doktora za hiperbaričnu komoru i na osnovu odobrenja Prvostepene ljekarske komisije Fonda;
- Upućivanje radi liječenja u druge države - inostranstvo vrši se na predlog odgovarajućeg konzilijuma doktora i na osnovu nalaza i mišljenja Komisije za liječenje u inostranstvu.

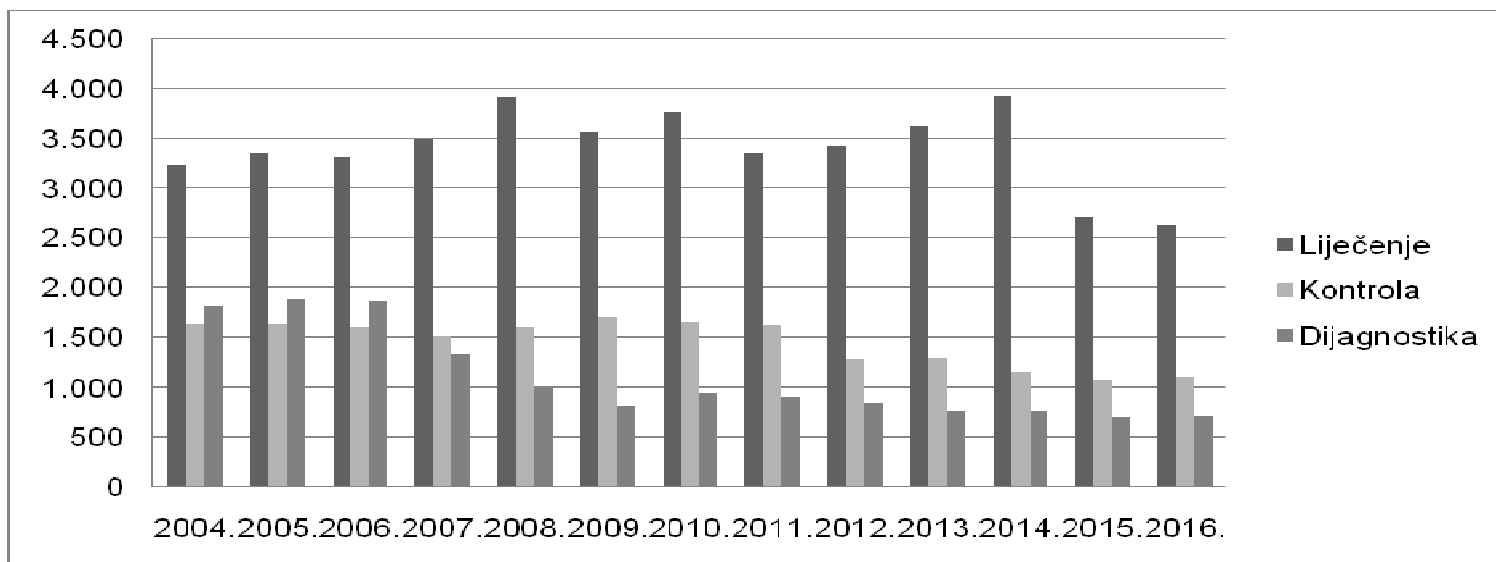
Fond za zdravstveno osiguranje je kroz svoj Informatički sistem zaokružio praćenje ostvarivanja prava osiguranika Crne Gore na liječenje van sistema javnog zdravstva, na osnovu čega je i sačinjen ovaj Izvještaj.

## II Liječenje, kontrola i dijagnostika u Srbiji

U 2016.godini na liječenje, kontrolu i dijagnostiku u zdravstvene ustanove u Srbiji upućeno je 4.456 osiguranika, što je za 0,67% ili 30 osiguranika manje u odnosu na 2015. godinu.

Od 4.456 osiguranika 58,91% upućeno je na liječenje, 24,82% na kontrolu i 16,27% na dijagnostičke pretrage.

Broj upućenih osiguranika na liječenje, kontrolu i dijagnostiku u periodu od 2004. do 2016.godine pokazuje sljedeći grafik:



U 2016.godini na liječenje je upućeno 2.625 osiguranika odnosno 2,85% ili 77 osiguranika manje u odnosu na 2015.godinu; na kontrolu 1.106 osiguranika odnosno 27 ili 2,50% više u odnosu na predhodnu godinu, a na dijagnostiku 725 tj. 2,84% ili 20 osiguranika više nego 2015. godine (Tabela I i II).

Najviše osiguranika na liječenje, kontrolu i dijagnostiku u zdravstvene ustanove u Srbiji upućeno je u ustanove sa kojima Fond ima sklopljen ugovor i to:

U KC Srbije u 2016. godini na liječenje, kontrolu i dijagnostiku upućeno je 1.284 osiguranika, što čini 28,82% ukupno upućenih u Srbiju, što je za 31,83% (310) više nego u 2015. godini. Posmatrano po klinikama KC Srbije, najviše osiguranika upućeno je na Kliniku za očne bolesti 224, Kliniku za nuklearnu medicinu 165, Kliniku za neurohirurgiju 157, Kliniku za digestivne bolesti 100, Kliniku za ORL 13 i dr.

Na VMA je upućeno 616 osiguranika, što čini 13,82% ukupno upućenih u Srbiju i više je za 140 ili 29,41% u odnosu na 2015. godinu. Od 616 osiguranika upućenih na VMA na Kliniku za hematologiju upućeno je 280, Kliniku za ORL 64, Kliniku za maksilofacijalnu hirurgiju 51, Kliniku za plastičnu hirurgiju 43 i dr.

U SB Miloš – Beograd upućeno je 222 osiguranika što čini 4,98% od ukupno upućenih i manje je za 60,07% ili 334 osiguranika u odnosu na predhodnu godinu.

Na Institut za onkologiju i radiologiju na liječenje, kontrolu i dijagnostiku upućeno je 133 osiguranika ili 2,98% od ukupno upućenih, što je za 40 osiguranika ili 43,01% više nego u 2015. godini.

U KBC Zvezdara na liječenje, kontrolu i dijagnostiku upućeno je 87 osiguranika, što je više za 17,57% ili 13 upućenih i čini 1,95% od ukupno upućenih u Srbiju.

U KBC Kragujevac na liječenje, kontrolu i dijagnostiku upućeno je 54 osiguranika, što je manje za 26,03% ili 19 upućenih osiguranika.

Na Institut za kardiovaskularne bolesti Dedinje na liječenje, kontrolu i dijagnostiku upućeno je 44 osiguranika ili 0,99% od ukupno upućenih, što je na nivou 2015. godine.

Na ginekološko akušersku kliniku „Narodni front“ na liječenje, kontrolu i dijagnostiku upućeno je 13 osiguranika.

Na klinike za dječije bolesti upućeno je 1.048 djece ili 23,52% ukupno upućenih u Srbiju:

Tako je na Dječju kliniku - Tiršova na liječenje, kontrolu i dijagnostiku upućeno 417 osiguranika što čini 9,36% ukupno upućenih u 2016.godini i manje je za 55 osiguranika ili 11,65% u odnosu na 2015. godinu.

Na Institut za majku i dijete Novi Beograd na liječenje, kontrolu i dijagnostiku upućeno je 292 osiguranika u 2016. godini što je više za 5,80% ili 16 osiguranika nego u predhodnoj godini i čini 6,55% od ukupno upućenih.

Na Institut za eksp.fonetiku i patologiju govora na liječenje, kontrolu i dijagnostiku upućeno je 226 osiguranika u 2016. godini, što je više za 51,68% ili 77 osiguranika nego u predhodnoj godini i čini 5,07% od ukupno upućenih

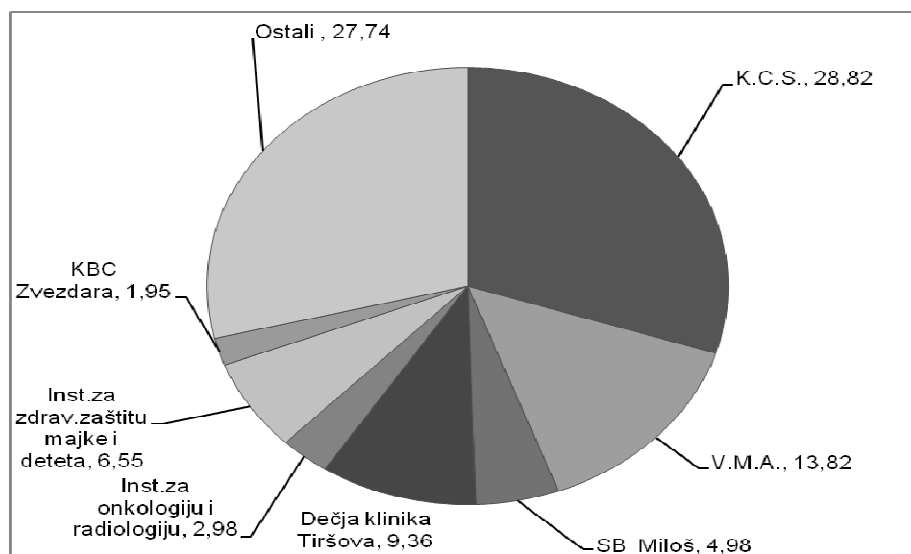
Na Kliniku za neurologiju i psihijatriju djece i omladine Beograd u 2016.godini upućeno je 85 djece, što je za 34 osiguranika manje nego u predhodnoj godini, dok je u Institut za neonatologiju upućeno 28 djece i to za 3 više nego u predhodnoj godini.

Pored navedenog, osiguranici su upućivani i u druge zdravstvene ustanove u Srbiji i oni čine 27,74% od ukupnog broja upućenih na liječenje u Srbiju. Tako je na Institut za ortopedsku hirurgiju Banjica na liječenje, kontrolu i dijagnostiku u 2016. godini upućeno 105 osiguranika ili 2,36% od ukupno upućenih, što je za 89 ili 45,88% manje nego u predhodnoj godini.

Na Očnu protetiku MB Gama trade upućeno je 95 osiguranika, što je za 6,86% manje u odnosu na prethodnu godinu i čini 2,13% ukupnog broja upućenih osiguranika.

Na Institut za reumatologiju Beograd na liječenje, kontrolu i dijagnostiku upućen je 41 osiguranika ili 0,92% od ukupno upućenih, što je za 177 odnosno 81,19% osiguranika manje nego u istom periodu predhodne godine.

Sljedeći grafik prikazuje učešće upućenih na liječenje, kontrolu i dijagnostiku u pojedine zdravstvene ustanove u Republici Srbiji:



## 2.1. Liječenje, kontrola i dijagnostika u Srbiji po filijalama Fonda

Od ukupnog broja upućenih osiguranika na liječenje, kontrolu i dijagnostiku (4.456), najviše je upućeno iz Podgorice i to 1.715 osiguranika, što čini 38,49% ukupno upućenih i za 3,98% ili 71 osiguranika manje nego u 2015. godini.

Iz filijale Nikšić broj upućenih na liječenje, kontrolu i dijagnostiku u zdravstvene ustanove u Srbiji u 2016. godini je 427 i čini 9,58% ukupno upućenih i za 11,78% je manje nego predhodne godine.

Od ukupnog broja upućenih, 6,58% ili 293 osiguranika upućeno je iz filijale Bijelo Polje u 2016. godini na liječenje, kontrolu i dijagnostiku, što je za 0,69% više nego u prethodnoj godini.

Iz filijale Bar na liječenje, kontrolu i dijagnostiku upućeno je 275 osiguranika ili 6,17% od ukupnog broja upućenih i to predstavlja povećanje od 4,17% ili 11 osiguranika u odnosu na predhodnu godinu.

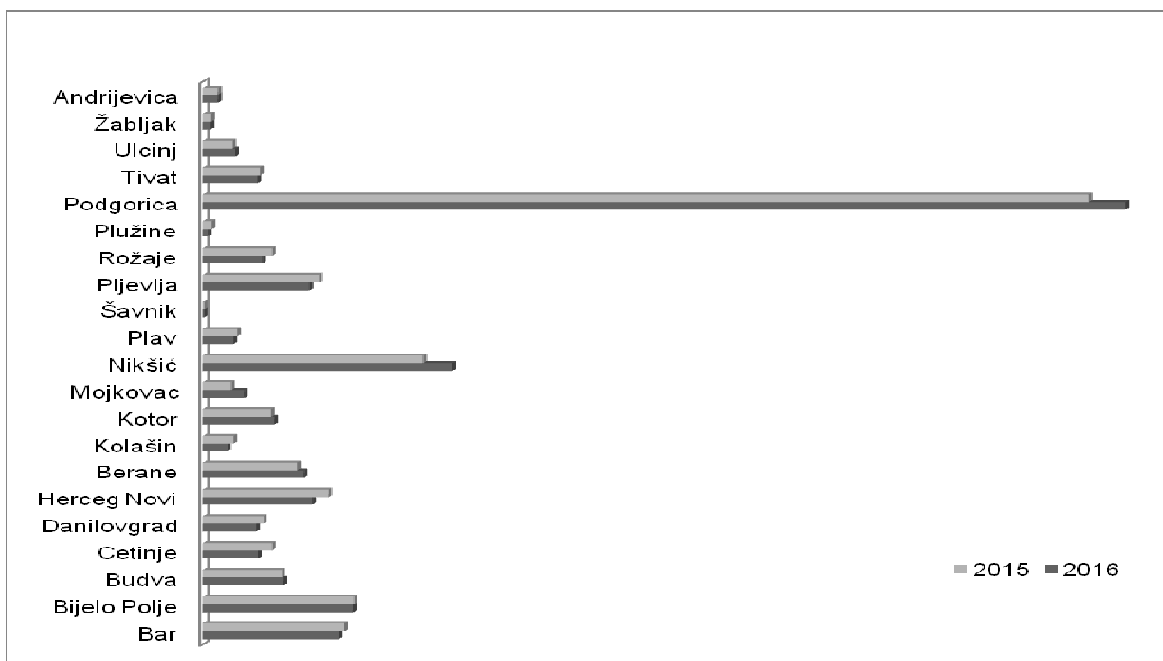
Iz filijale Herceg Novi upućeno je 244 osiguranika ili 5,48% od ukupno upućenih, što je za 14,55% više nego u predhodnoj godini.

Iz filijale Pljevlja na liječenje, kontrolu i dijagnostiku upućeno je 225 osiguranika u 2016. godini ili 5,05% od ukupno upućenih, što je za 8,70% ili 18 osiguranika više nego u predhodnoj godini.

Iz filijale Berane na liječenje, kontrolu i dijagnostiku upućeno je 183 osiguranika ili 4,11% od ukupno upućenih, što je za 7,11% ili 14 osiguranika manje nego u predhodnoj godini.

Iz ostalih filijala Budva, Cetinje, Danilovgrad, Kolašin, Kotor, Mojkovac, Plav, Šavnik, Rožaje, Plužine, Tivat, Ulcinj, Žabljak i Andrijevica na liječenje, kontrolu i dijagnostiku upućeno je 1.094 osiguranika ili 24,55% od ukupno upućenih. (Tabela III)

Sljedeći grafik prikazuje broj upućenih osiguranika na liječenje, kontrolu i dijagnostiku u Srbiji po filijalama Fonda:



## 2.2. Liječenje u Srbiji

U 2016. godini upućeno je 2.625 osiguranika na liječenje u zdravstvene ustanove u Srbiji, što je za 2,85% ili 77 osiguranika manje nego u 2015. godini. (Tabela II)

Od ukupnog broja upućenih na liječenje u Srbiju, u KC Srbije upućeno je 27,62%, na VMA 11,31%, u Dječju kliniku Tiršova-Beograd 9,87%, na Institut za majku i dijete Novi Beograd 7,43%, u SB „Miloš“ Beograd je upućeno 7,16%, na Institut za onkologiju i radiologiju-Beograd 3,85%, na IOH Banjica-Beograd 2,63%, Očna protetika MB Gamma trade 2,55%, KBC Zvezdara 1,94%, na IKVB Dedinje 1,41% i 24,23 % u druge zdravstvene ustanove u Srbiji.

Evidentno je smanjenje broja osiguranika upućenih u zdravstvene ustanove u Srbiji u:

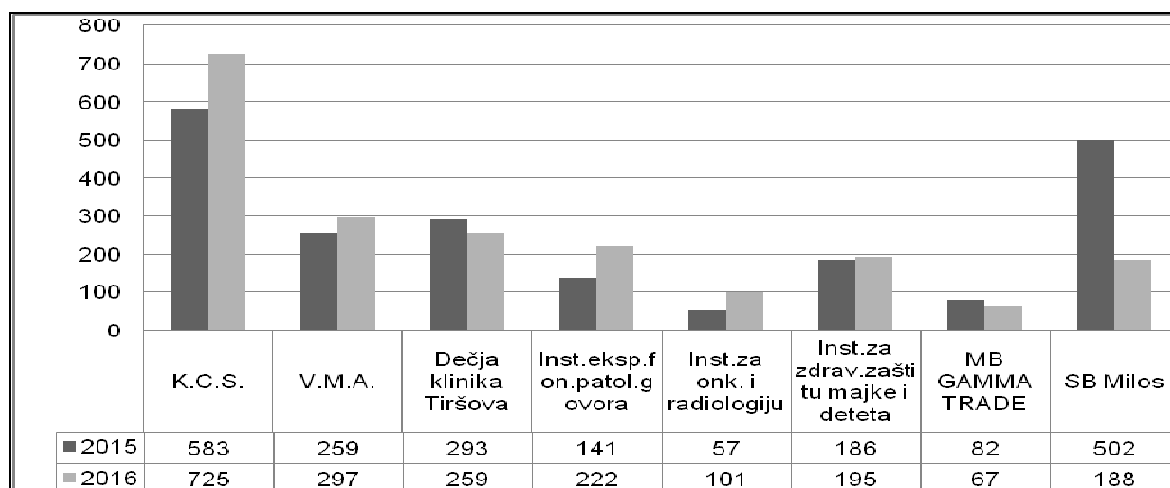
- SB „Miloš“ Beograd gdje je u 2016. godine upućeno 188 osiguranika, što je za 314 ili 62,55% manje u odnosu na 2015. godinu, jer se najveći broj osiguranika liječi u privatnim zdravstvenim ustanovama u Crnoj Gori koje imaju zaključen ugovor sa Fondom;
- Institut za ortopedsku hirurgiju Banjica; broj upućenih smanjen je za 24,18 % ili 22 osiguranika (2015. godine 91, 2016. godine 69);
- Kliniku za neurologiju i psihijatriju djece i omladine gdje je upućeno 37 osiguranika što je manje za 26 osiguranika ili 41,27% u odnosu na prethodnu godinu;
- Dječju kliniku Tiršova upućeno je 34 osiguranika manje (ili 11,60%) nego u prethodnoj godini (2016. godine 259, a 2015. godine 293).

Povećanje broja osiguranika upućenih na liječenje bilježi se u:

- Kliničkom centru Srbije gdje je upućeno 725 osiguranika što je za 24,36% ili 142 osiguranika više nego u 2015. godini;
- VMA gdje je upućeno 297 osiguranika (2015. godine 259), što predstavlja povećanje za 14,67 % ili za 38 osiguranika;
- Institutu za eksplanatornu fonetiku i patologiju govora gdje je upućeno 222 osiguranika što je više za 81 osiguranika ili 57,45% nego 2015. godine;
- Institutu za onkologiju i radiologiju Beograd, gdje je upućen 101 osiguranik što je za 77,19% više nego predhodne godine (2015. godine upućeno je 57);
- Institutu za majku i dijete Beograd, gdje je broj upućenih osiguranika povećan za 4,84% ili za 9 osiguranika (2015. godine 186, 2016. godine 195);
- U KBC Zvezdara BGD upućen je 51 osiguranik ili 24,39% više nego u predhodnoj godini (41).



Sljedeći grafik prikazuje broj upućenih na liječenje u pojedine zdravstvene ustanove u Srbiji:



### 2.2.1. Liječenje u Srbiji po filijalama Fonda

Posmatrano po filijalama, od ukupno 2.625 upućenih na liječenje u Srbiju, iz Podgorice je upućeno 925 osiguranika ili 35,24%, što je za 2,94% ili 28 osiguranika manje nego u 2015. godini.

Iz filijale Nikšić u 2016. godini upućeno je 215 osiguranika ili 8,19% od ukupno upućenih i predstavlja smanjenje od 27,61% ili 82 osiguranika u odnosu na predhodnu godinu.

Iz filijale Bijelo Polje upućeno je 209 osiguranika na liječenje, što čini 7,96% od ukupno upućenih na liječenje i na nivou je upućenih osiguranika iz predhodne godine.

Od ukupnog broja upućenih na liječenje u 2016. godini iz filijale Bar upućeno je 6,70% ili 160 osiguranika što je više za 16 osiguranika

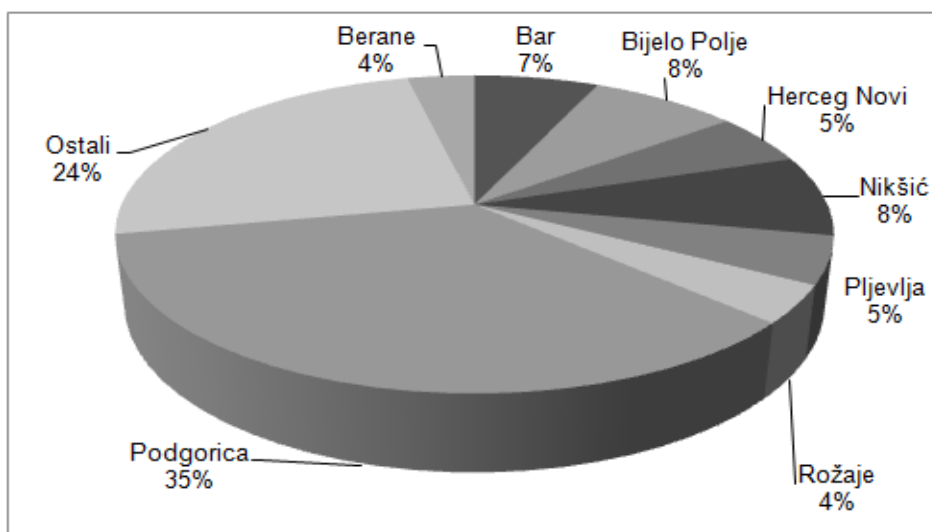
Iz filijale Herceg Novi upućeno je 138 osiguranika što čini 5,26% ukupno upućenih na liječenje u 2016. godini i za 5,48% tj. 8 osiguranika je manje nego 2015. godine.

Iz filijale Pljevlja upućeno je 127 osiguranika što čini 4,84% ukupno upućenih na liječenje u 2016. godini i za 6,72% ili 8 osiguranika više upućenih nego predhodne godine.

Iz filijale Rožaje u 2016. godini upućen je 101 osiguranik ili 3,85% od ukupno upućenih i bilježi povećanje od 3,85% ili 7 osiguranika u odnosu na 2015. godinu.

Iz ostalih filijala Budva, Cetinje, Danilovgrad, Berane, Kolašin, Kotor, Mojkovac, Plav, Šavnik, Plužine, Tivat, Ulcinj, Žabljak i Andrijevića u 2016. godini upućeno je 734 osiguranika ili 27,96% od ukupno upućenih. (Tabela IV).

Sljedeći grafik prikazuje učešće osiguranika upućenih na liječenje po filijalama Fonda:



### 2.3 Kontrola u Srbiji

Na kontrolu u zdravstvene ustanove u Srbiji u 2016. godini, upućeno je 1.106 osiguranika što je za 27 osiguranika ili 2,50% više nego u 2015. godini. (Tabela II)

Od ukupnog broja upućenih na kontrolu u Srbiju, u KC Srbije upućeno je 27,94%, 25,59% na VMA, na Institut za majku i dijete Novi Beograd 7,23%, na IOH Banjica-Beograd 2,98%, na Institut za onkologiju i radiologiju-Beograd 2,71%, u Dječju kliniku Tiršova-Beograd 0,45%, i dr.

Broj osiguranika upućenih na kontrolu povećan je u zdravstvenim ustanovama i to:

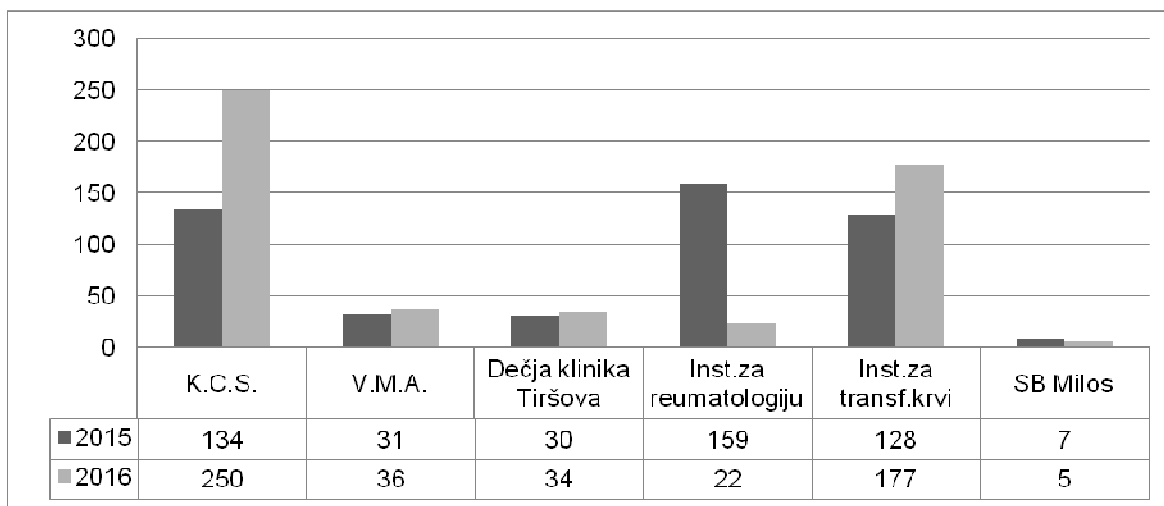
- U Klinički centar Srbije upućeno je 309, što je više za 49 osiguranika ili 18,85% u odnosu na predhodnu godinu;
- Na VMA Beograd upućeno je 283 osiguranika, što je za 25,59% ili 88 osiguranika više nego u predhodnoj godini (195);
- Na Institut za majku i dijete Novi Beograd upućeno je 80 osiguranika što je za 9,59% ili 7 osiguranika više u odnosu na isti period predhodne godine (73);
- Na Očnu protetiku MB Gama trade je upućeno 28 osiguranika, što je za 40,00% ili za 8 osiguranika više;
- Stomatološki fakultet gdje je upućeno 25 osiguranika što je više za 3 ili 13,64% u odnosu na prošlu godinu i dr.

U 2016. godini zabilježeno je smanjenje broja upućenih osiguranika na kontrolu u sljedećim zdravstvenim ustanovama u Srbiji:

- Na Dječju kliniku u Tiršovoj upućeno je 124 osiguranika što je za 25 osiguranika ili 16,78% manje u odnosu na 2015. godinu (149);
- Klinika za neurologiju, psihijatriju djece i omladine BGD gdje je upućeno 43 osiguranika što je manje za 2 ili 4,44% u odnosu na prošlu godinu;

- Na Institut za onkologiju i radiologiju Beograd upućeno je 5 osiguranika manje u odnosu na 2015. godinu, odnosno za 14,29% (2015.godine 35, a 2016.godine 30);
- Institut za mentalno zdravlje BGD gdje je upućeno 34 osiguranika što je manje za 1 ili 2,86% u odnosu na 2015.g.;
- Na Institut za ortopedsku hirurgiju Banjica je upućeno 33 osiguranika na kontrolu što je za 65,98 % ili 64 osiguranika manje nego u 2015. godini (97);
- U SB“ Miloš“ Beograd gdje je upućeno 29 osiguranika, što je za 18 manje nego u predhodnoj godini.

Sljedeći grafik prikazuje broj upućenih na kontrolu u zdravstvene ustanove u Srbiji:



### 2.3.1. Kontrola u Srbiji po filijalama Fonda

Posmatrano po filijalama, evidentirana je različita potreba osiguranika za kontrolom u zdravstvenim ustanovama u Srbiji.

U odnosu na predhodnu godinu, evidentiran je povećan broj osiguranika upućenih na kontrolu.

Na kontrolu, iz filijale Podgorica, u 2016.godini, upućeno je 422 osiguranika što je za 2,31% ili 10 osiguranika manje nego predhodne godine i čini 38,16% od ukupno upućenih na kontrolu.

Iz filijale Nikšić upućeno je 118 osiguranika ili 10,67% od ukupnog broja i predstavlja povećanje od 13,46% ili 14 osiguranika u odnosu na 2015.godinu.

Učešće filijale Berane u ukupnom broju upućenih na kontrolu je 5,61%, odnosno na kontrolu je upućeno 62 osiguranika, što predstavlja smanjenje od 10,14% ili 7 osiguranika manje u odnosu na prethodnu godinu.

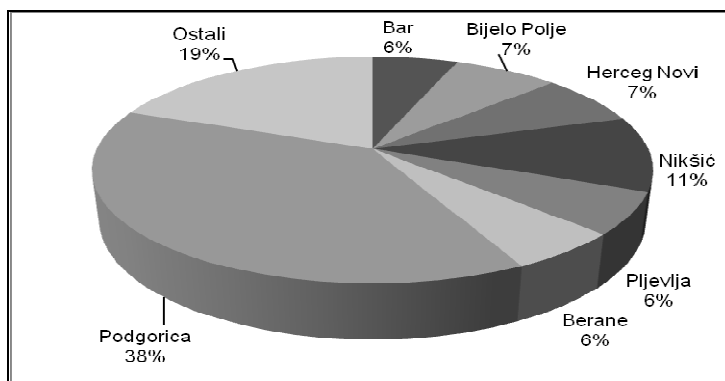
Iz filijale Bijelo Polje upućeno je 80 osiguranika što čini 7,23% ukupno upućenih na kontrolu i veće je za 1,27% u odnosu na predhodnu godinu.

Od ukupnog broja upućenih 5,88% ili 65 osiguranika je upućeno iz filijale Bar, što je za 4,41% ili 3 osiguranika manje nego u predhodnoj godini.

Broj upućenih iz filijale Pljevlja u 2016. godini je 66 ili 5,97% ukupno upućena osiguranika na kontrolu što je za 26,92% ili 14 osiguranika više nego predhodne godine.

Iz filijale Heceg Novi na kontrolu je upućeno 80 osiguranika odnosno 7,23% od ukupnog broja upućenih na kontrolu i više je za 19 osiguranika nego u prošloj godini.

Iz ostalih filijala: Budva, Cetinje, Danilovgrad, Kolašin, Kotor, Mojkovac, Plav, Plužine, Rožaje, Tivat, Ulcinj, Žabljak i Andrijevica na kontrolu je upućeno 213 osiguranika, što predstavlja 19,26% od ukupnog broja (Tabela V).



## 2.4. Dijagnostika u Srbiji

Na dijagnostičke pretrage u Srbiju u 2016.godini upućeno je 725 osiguranika ili 20 osiguranika više nego u 2015.godini (705) što predstavlja povećanje od 2,84%. (Tabela II)

Od ukupnog broja osiguranika upućenih na dijagnostičke procedure u Srbiju u KC Srbije upućeno je 34,48%, na VMA 4,97%, u Dječju kliniku Tiršova-Beograd 4,69%, na Institut za reumatologiju Beograd 3,03% i dr.

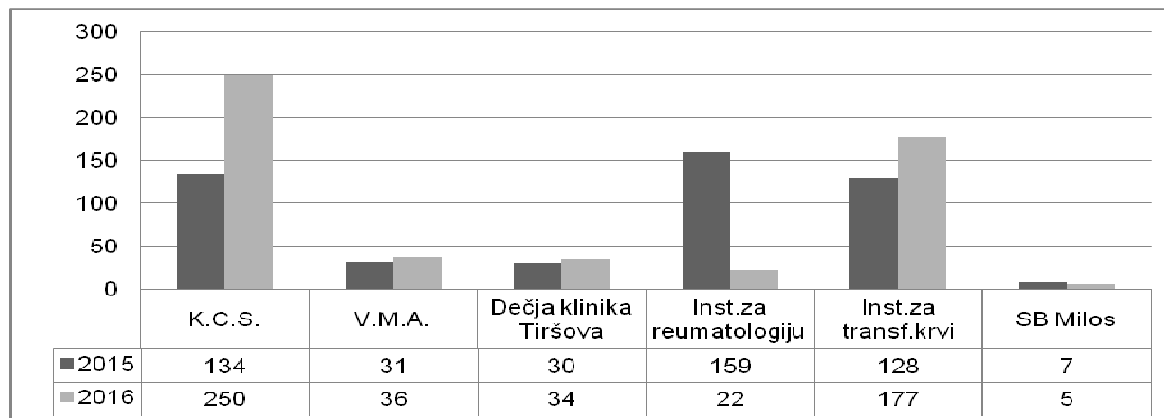
### Do povećanja je došlo kod :

- KCS Srbije više za 116 osiguranika ili 34,48% (2015.godine je bilo 134, a 2016.godine 250 osiguranika);
- Institut za transfuziju krvi Beograd za 49 osiguranika više ili za 24,41% (2015.godine je bilo 128, a 2016.godine 177 osiguranika).
- VMA Beograd za 5 osiguranika više ili 4,97% (2015. godine 31, a 2016. godine 36);
- Dječju kliniku Tiršova za 4,69% ili za 4 osiguranika više nego predhodne godine (2015.godine 30, 2016.godine 34);

### U 2016.godini u odnosu na 2015.godinu broj upućenih osiguranika na dijagnostiku smanjen je u:

- Institutu za reumatologiju Beograd za 137 osiguranika, što predstavlja smanjenje od 86,16% (2015. godine 159, a 2016. godine 22);
- Instituta za virusologiju, vakcine i serum Torlak je u 2016.godini bilo upućenih 29, što predstavlja smanjenje od 30,95% u odnosu na 2015.godinu, kada je bilo upućeno 42 osiguranika.

Sljedeći grafik prikazuje broj upućenih na dijagnostiku u pojedine zdravstvene ustanove u Srbiji:



Sljedećom tabelom dat je uporedni pregled dijagnostičko-terapijskih procedura na koje su osiguranici Fonda najčešće upućivani u Srbiju u 2015. i 2016.godini:

| R/br. | Dijagnostičke procedure          | 2015 | 2016 |
|-------|----------------------------------|------|------|
| 1     | Hemio terapija                   | 30   | 85   |
| 2     | HLA - tipizacija                 | 137  | 185  |
| 3     | Kapilaroskopija                  | 162  | 23   |
| 4     | Virusološka obrada               | 23   | 11   |
| 5     | Aplikacija radioaktivnog joda    | 38   | 47   |
| 6     | Imuno serološka obrada           | 25   | 7    |
| 7     | Nuklearno magnetna rezonansa     | 22   | 33   |
| 8     | Scintigrafija cijelog tijela     | 14   | 12   |
| 9     | Urodinamsko ispitivanje          | 8    | 1    |
| 10    | ESWL-razbijanje kamena u bubregu | 2    | 8    |
| 11    | PET CT                           | 10   | 133  |

Iz pregleda se vidi da upućivanje u Srbiju na pojedine dijagnostičko-terapijske procedure pokazuje tendenciju smanjivanja, i to:

- Smanjen je broj upućivanja na urodinamsko ispitivanje sa 8 u 2015.g. na 1 u 2016. godini;
- Smanjen je broj upućenih na scintigrafiju cijelog tijela (u 2015.godini 14 upućenih, a u 2016.godini 12 );
- Smanjen je broj upućivanja na kapilaroskopiju sa 162 u 2015.g. na 23 u 2016.g;
- Smanjen je broj virusoloških obrada sa 23 u 2015 godini na 11 u 2016.godini;
- Smanjen je broj upućivanja na imunoserološku obradu sa 25 u 2015. godini na 7 u 2016. godini.

Povećanje je zabilježeno kod sljedećih procedura:

- Broj upućenih na hemio terapiju je povećan je sa 30 u 2015.g. na 85 u 2016.godini;
- Broj upućenih na HLA tipizaciju u 2016. godini je veći u odnosu na predhodnu godinu za 48 ( u 2015. je bilo 137, a u 2016. 185)

- Povećan je broj upućenih na aplikaciju radioaktivnog joda sa 38 u 2015. godini na 47 u 2016. godini;
- Povećan je broj upućivanja na ESWL – razbijanje kamena u bubregu sa 2 u 2015. godini na 8 u 2016. godini.

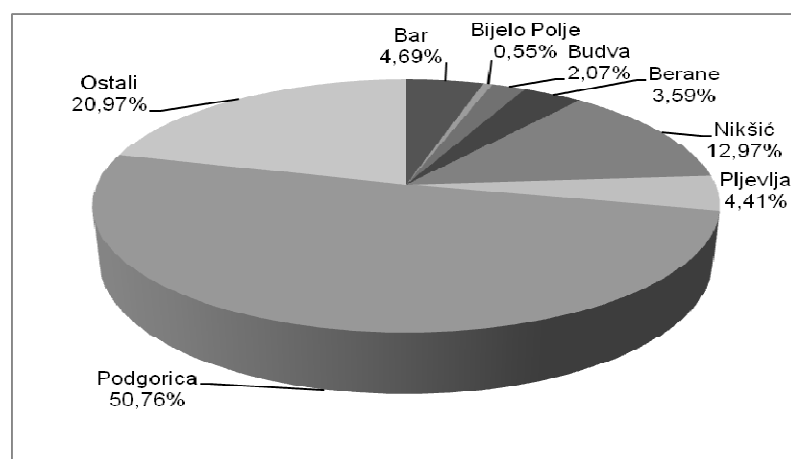
#### 2.4.1. Dijagnostika u Srbiji po filijalama Fonda

Posmatrano po filijalama broj upućenih na dijagnostiku u Republiku Srbiju u 2016.g. veći je kod 13 filijala, kod 7 filijala broj upućenih je smanjen, a iz 1 filijale nije bilo upućenih.

Od ukupnog broja upućenih na dijagnostičke pretrage, u 2016.godini, iz Podgorice je upućeno 368 osiguranika što predstavlja smanjenje od 33 uputa ili 8,23% i čini 50,76% od ukupnih uputa u odnosu na 2015.godinu. Broj upućenih iz filijale Nikšić u 2016.godini je 12,97% ukupnog broja uputa za dijagnostiku (94 uputa), što je za 13,27% ili 11 osiguranika više nego u predhodnoj godini. Iz filijale Bar upućeno je 34 osiguranika na dijagnostiku odnosno 4,69% izdatih uputa, što je za 5,56% ili 2 uputa manje nego u istom periodu predhodne godine. Iz filijale Berane upućeno je 26 osiguranika ili za 13,04% više i čini 3,59% od ukupno upućenih. Iz filijale Bijelo Polje upućeno 4 osiguranika ili 1 osiguranik manje što čini 0,55% ukupno upućenih na dijagnostičke procedure, iz filijale Budva je upućeno 15 osiguranika ili 8 osiguranika manje i čini 2,07% od ukupnog broja odobrenih uputa na dijagnostiku u Srbiji. Iz filijale Pljevlja upućeno je 32 osiguranika što je za 4 ili 11,11% manje nego u predhodnoj godini.

Iz ostalih 12 filijala (Cetinje, Danilovgrad, Herceg Novi, Kolašin, Kotor, Mojkovac, Plav, Šavnik, Rožaje, Plužine, Tivat, Ulcinj) upućeno je 152 osiguranika, što je 20,97% od ukupno upućenih (Tabela VI).

Sljedeći grafik prikazuje učešće osiguranika iz pojedinih filijala Fonda koji su upućeni na dijagnostičke procedure:



## 2.5. Izdaci za liječenje, kontrolu i dijagnostiku u Srbiji

Finansijski posmatrano u 2016. godini, za ambulantno i bolničko liječenje u zdravstvenim ustanovama Srbije fakturisano je 4.927.586,98 € što je u odnosu na 2015. godinu više za 992,6 € ili 0,02% (Tabela VII).

Sljedeća tabela pokazuje broj upućenih na liječenje, kontrolu i dijagnostiku i fakturisana sredstva za zadnjih 12 godina:

| R.br | Godina | Broj upućenih na liječenje | Broj upućenih na kontrolu | Broj upućenih na dijagnostiku | Ukupno | Iznos troškova za liječenje | Iznos putnih troškova | Ukupan iznos troškova |
|------|--------|----------------------------|---------------------------|-------------------------------|--------|-----------------------------|-----------------------|-----------------------|
| 1    | 2005.  | 3.356                      | 1.637                     | 1.888                         | 6.881  | 3.228.544,00                | 755.016,27            | 3.983.560,27          |
| 2    | 2006.  | 3.313                      | 1.604                     | 1.868                         | 6.785  | 4.546.687,29                | 796.412,00            | 5.343.099,29          |
| 3    | 2007.  | 3.490                      | 1.514                     | 1.327                         | 6.331  | 5.775.876,92                | 838.862,68            | 6.614.739,60          |
| 4    | 2008.  | 3.925                      | 1.594                     | 1.006                         | 6.525  | 6.996.991,25                | 1.040.976,35          | 8.037.967,60          |
| 5    | 2009.  | 3.571                      | 1.698                     | 824                           | 6.093  | 6.316.573,95                | 1.048.882,21          | 7.365.456,16          |
| 6    | 2010.  | 3.761                      | 1.651                     | 957                           | 6.369  | 6.988.045,57                | 1.000.725,98          | 7.988.771,55          |
| 7    | 2011.  | 3.353                      | 1.626                     | 915                           | 5.893  | 6.311.444,53                | 887.259,55            | 7.198.704,08          |
| 8    | 2012.  | 3.428                      | 1.277                     | 850                           | 5.555  | 6.162.555,72                | 773.337,00            | 6.935.892,72          |
| 9    | 2013.  | 3.619                      | 1.287                     | 768                           | 5.674  | 5.967.708,64                | 755.595,83            | 6.723.304,47          |
| 10   | 2014.  | 3.930                      | 1.161                     | 774                           | 5.865  | 5.341.263,63                | 710.626,73            | 6.051.890,36          |
| 11   | 2015.  | 2.702                      | 1.079                     | 705                           | 4.486  | 4.926.594,38                | 601.230,78            | 5.527.825,16          |
| 12   | 2016.  | 2.625                      | 1.106                     | 725                           | 4.456  | 4.927.586,98                | 574.716,97            | 5.502.303,95          |

Ukupni troškovi liječenja, zajedno sa putnim troškovima, u 2016. godini su manji u odnosu na 2015. godinu, za 25.521,21 € ili 0,46%. Broj osiguranika Fonda upućenih na liječenje, kontrolu i dijagnostiku u zdravstvene ustanove u Republici Srbiju smanjen je za 0,67% ili za 30 osiguranika u 2016. u odnosu na 2015. godinu.

Troškovi liječenja u samo 12 zdravstvenih ustanova u Srbiji (KC Srbije, VMA, Institut za onkologiju i radiologiju, Dječja klinika Tiršova, GAK „Narodni front“ Beograd, KBC „Zvezdara“ Beograd, SOHB Banjica, IKVB Dedinje, SB za bolesti štitaste žlijezde i bolesti metabolizma „Čigota“ Zlatibor, KC Kragujevac, Institut za majku i dijete i SB „Miloš“) iznose 3.886.201,18 € ili 78,87% od ukupnih troškova.

Od ukupno fakturiranih sredstava za liječenje, kontrolu i dijagnostiku u Republici Srbiji najviše su fakturisale sljedeće zdravstvene ustanove:

- Klinički centar Srbije fakturisao je 1.525.592,79 € u 2016. godini što je za 292.361,30 € ili 23,71% više u odnosu na 2015. godinu, jer je broj upućenih povećan za 31,42% ili 307 osiguranika. Klinički centar Srbije učestvuje u ukupnim troškovima liječenja u Republici Srbiji sa 30,96%;
- Institut za eksp. fonetiku i patologiju govora fakturisao je 601.866,00 € u 2016. godini, što je veće za 244.233,00 € ili 68,29% u odnosu na 2015. godinu. Institut za eksp. fonetiku i patologiju govora učestvuje u ukupnim troškovima liječenja u Republici Srbiji sa 12,21%;

- VMA – 572.312,95 € ili 11,61% od ukupnih sredstava, što je u odnosu na prethodnu godinu veće za 18,95% ili 91.169,24 €, takođe je broj upućenih osiguranika na liječenje povećan za 27,01% ili 131 osiguranik više;
- Na liječenje u Institut za majku i dijete, u 2016. godini u odnosu na 2015. godinu, povećan je broj upućenih osiguranika za 16 ili 5,80% dok je fakturisana realizacija 474.047,99 € i smanjena je za 75.689,09 € ili 13,77% i učestvuje za 9,62% u ukupnim troškovima;
- Dječja klinika Tiršova fakturisala je u 2016. godini 377.680,40 € što čini 7,66% ukupnih troškova za liječenje u Srbiji. U odnosu na prethodnu godinu u 2016. godini troškovi za liječenje su manji za 16.136,69 € ili 4,10%, a broj upućenih osiguranika na ovu kliniku se smanjio 11,65% ili za 55 osiguranika;
- Na Institut za ortopedsku hirurgiju Banjica, broj upućenih smanjen je za 89 osiguranika ili 45,88% u 2016. godini u odnosu na 2015. godinu dok je fakturisano 368.039,84 € što je manje za 183.112,30 € odnosno 33,22% i u ukupnim troškovima učestvuje sa 7,47%;
- Specijalna bolnica „Miloš“ fakturisala je 262.582,63 € što je 5,33% od ukupnih troškova i predstavlja smanjenje od 56,97% ili 347.589,76 €. Takođe se smanjio broj upućenih sa 556 osiguranika na 222;
- Na Institut za onkologiju i radiologiju Beograd u 2016. godini u odnosu na prethodnu godinu povećan je broj upućenih osiguranika na liječenje za 40 ili 43,01%, a fakturisano je 102.666,18 € što je veće za 30.251,93 € ili 41,78%, sa učešćem od 2,08% u ukupnoj fakturisanoj realizaciji.

Institut za virusologiju, serum i vakcine direktno od osiguranih lica naplaćuju pružene usluge koje im Fond naknadno refundira.

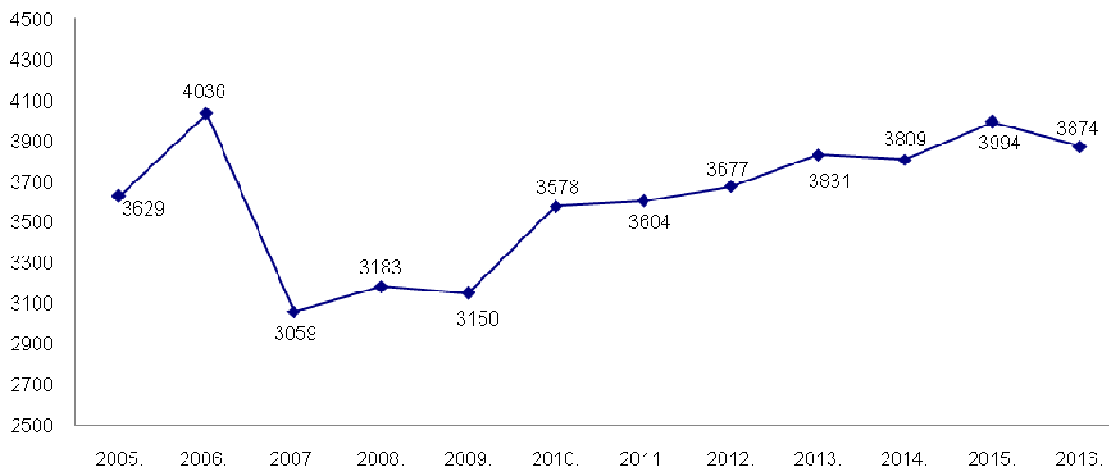


### III Rehabilitacija u Institutu „Dr Simo Milošević“ Igalo

Ugovorom je definisano da Institut “ Dr Simo Milošević”, svim osiguranim licima Fonda, pruža usluge medicinske rehabilitacije kao i druge usluge koji su propisani kao obavezni vidovi zdravstvenih usluga.

U 2016. godini upućeno je 3.874 osiguranika na rehabilitaciju u Institut „Dr Simo Milošević“-Igalo što je manje za 3,00% ili 120 uputa u odnosu na predhodnu godinu. (Tabela VIII)

Kretanje broja upućenih na liječenje po godinama:



#### 3.1. Rehabilitacija u Institutu „Dr Simo Milošević“ Igalo po filijalama Fonda

Evidentirano je smanjenje broja osiguranika upućenih na rehabilitaciju u Igalo na nivou Crne Gore za 120 osiguranika. Tako je broj osiguranika upućenih na rehabilitaciju smanjen u sljedećim filijalama:

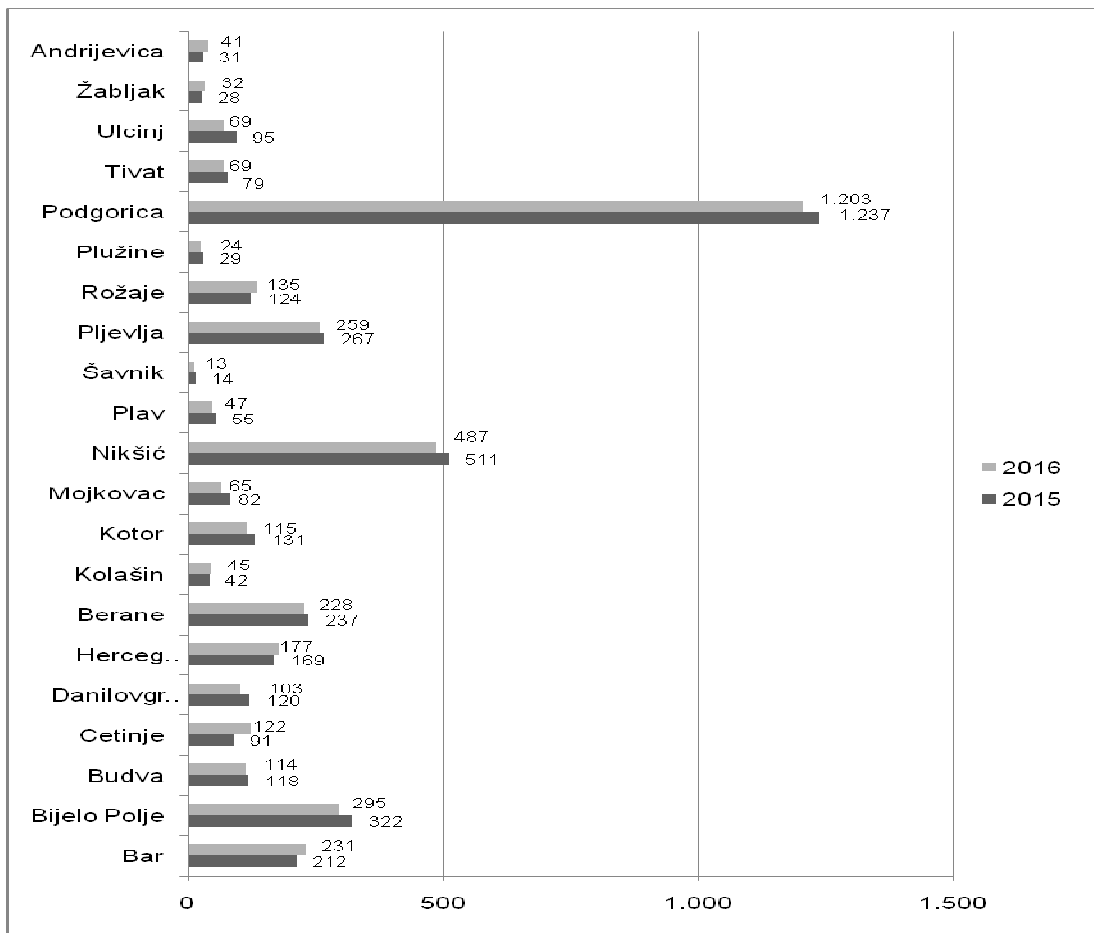
Iz Podgorice je upućeno 1.203 osiguranika što je za 2,75% ili 34 osiguranika manje nego u predhodnoj godini, u Bijelom Polju je broj osiguranika smanjen za 8,39% ili za 27 osiguranika, u Ulcinju je zabilježeno smanjenje od 27,37% tj 26 osiguranika, dok je u Nikšiću broj osiguranika manji za 24, odnosno za 4,70%. U Danilovgradu i Mojkovcu broj osiguranika je manji za 17, dok je u Kotoru broj osiguranika manji za 12,21% ili 16 osiguranika u odnosu na predhodnu godinu.

Povećanje broja upućenih ostvareno je u sledećim filijala Fonda:

Iz Cetinja je upućeno 122 osiguranika što je za 34,17% ili 31 osiguranik više nego predhodne godine, iz Bara je upućeno 231 osiguranika ili 8,96% (19) više nego prošle godine, dok je iz Rožaja broj upućenih osiguranika bio 135 što je za 11 osiguranika ili 8,87% više nego 2015.godine. Iz Andrijevice je upućeno 10 osiguranika više nego prošle godine (ukupno 41 osiguranik), dok je iz Herceg Novog upućeno 177 osiguranika ili 8 više nego prošle godine.

Iz ostalih filijala: Budve, Berana, Kolašina, Plava, Pljevalja, Plužina i Žabljaka upućeno je 762 osiguranika, što čini 19,67% od ukupno odobrenih uputa.

Sljedeći grafik prikazuje broj osiguranika, po filijalama Fonda, koji su upućeni na rehabilitaciju u Igalo:



### 3.2. Izdaci za liječenje u Institutu „Dr Simo Milošević“ Igalo

Institut „Dr Simo Milošević“ Igalo za rehabilitaciju osiguranika Fonda, fakturisao je u 2016. godini 2.826.117,89 € ili 2,95 % manje nego u 2015. godini.



Sljedeća tabela prikazuje broj upućenih i finansijska sredstva za rehabilitaciju osiguranika Fonda u Institutu „Dr Simo Milošević“ Igalo, od 2005. do 2016.godine:

| R.br. | Godina | Broj upućenih | Iznos        |
|-------|--------|---------------|--------------|
| 1     | 2005   | 3.629         | 1.921.652,28 |
| 2     | 2006   | 4.036         | 2.049.579,52 |
| 3     | 2007   | 3.059         | 2.101.279,91 |
| 4     | 2008   | 3.183         | 2.174.190,58 |
| 5     | 2009   | 3.150         | 2.398.649,83 |
| 6     | 2010   | 3.578         | 2.724.810,49 |
| 7     | 2011   | 3.604         | 2.685.548,57 |
| 8     | 2012   | 3.677         | 2.953.804,54 |
| 9     | 2013   | 3.831         | 2.908.410,51 |
| 10    | 2014   | 3.809         | 2.812.962,94 |
| 11    | 2015   | 3.994         | 2.911.943,91 |
| 12    | 2016   | 3.874         | 2.826.117,89 |

### 3.3. Analiza upućenih na liječenje u Institut „dr Simo Milošević“ Igalo po dijagnozama

Analizom broja upućenih na liječenje u Institut Igalo po dijagnozama za period 01.01-31.12.2016. godine utvrdili smo da su grupe bolesti zbog kojih je najviše osiguranika upućeno u Igalo Faktori koji utiču na stanje zdravlja sa 1.055 upućenih, zatim Bolesti sistema krvotoka sa 803 upućenih, Bolesti nervnog sistema sa 677 upućenih, Povrede, trovanja i posledice djelovanja spoljnih faktora 616 upućenih i drugo.

**Broj osiguranika koji su upućeni radi rehabilitacije u Igalo po dijagnozama za period 01.01- 31.12.2015. i isti period 2016. godine**

| Grupe dijagnoza  | Broj upućenih |              |
|--|---------------|--------------|
|  | 2015          | 2016         |
| Tumori (C00-D48)   | 17            | 17           |
| Bolesti krvi i krvotvornih organa i poremećaji imunit.(D50-D89)  | 39            | 30           |
| Bolesti nervnog sistema (GOO-G99)                                | 702           | 677          |
| Bolesti sistema krvotoka (I00-I99)                               | 787           | 803          |
| Bolesti sistema za disanje(J00-J99)                              | 34            | 27           |
| Bolesti mišićno-koštanog sistema i vezi.(M00-M99)                | 356           | 359          |
| Bolesti perinatalnog perioda(P00-P99)                            | 262           | 266          |
| Kongenitalne malformacije, deformiteti i abnormalnosti (Q00-Q99) | 29            | 24           |
| Povrede,trovanja i posledice djelovanja s.f.(S00-T99)            | 611           | 616          |
| Faktori koji utiču na stanje zdravlja (Z00-Z99)                  | 1157          | 1055         |
| <b>Ukupno</b>  | <b>3.994</b>  | <b>3.874</b> |

## IV Liječenje u PZU Opšta bolnica Meljine

Odlukom o mreži zdravstvenih ustanova, Privatna zdravstvena ustanova Opšta bolnica Meljine je uključena u Mrežu zdravstvenih ustanova u Crnoj Gori.

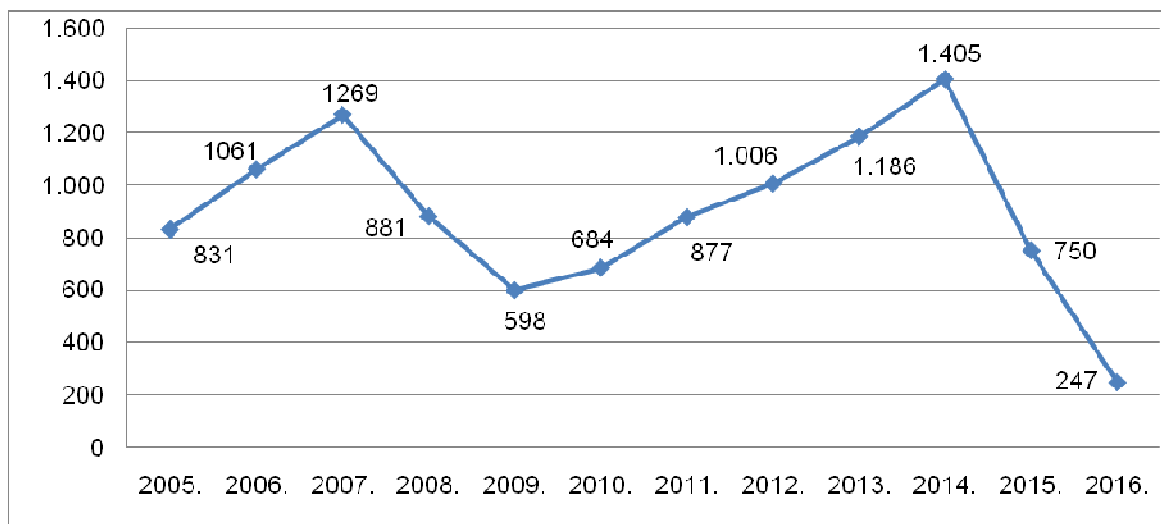
Shodno zaključenom Ugovoru sa Fondom, Opšta bolnica Meljine u 2016.g. pružala je zdravstvene usluge osiguranim licima sa područja opštine Herceg Novi (koja imaju izabranog doktora na području opštine Herceg Novi), po uputu izabranog doktora Doma zdravlja Herceg Novi iz oblasti:

- opšte hirurgije sa traumatologijom (do 01.10.2016.godine samo hitna stanja i hitne hirurške intervencije),
- interne medicine (do 01.10.2016.godine samo hitna stanja i hitne hirurške intervencije),
- ORL (do 01.10.2016.godine samo hitna stanja i hitne hirurške intervencije),
- Ginekologija i akušerstvo (do 01.10.2016.godine akušerstvo i liječenje patologije trudnoće)
- usluge mamografije i
- usluge kolonoskopije, sa uzimanjem biopsije i anestezijom u okviru skrininga kolorektalnog karcinoma, po uputu izabranog doktora.

Takođe, PZU OB Meljine, sem osiguranim licima H.Novog, u toku 2016.g.u hitnim stanjima pružala je zdravstvene usluge i osiguranim licima koja su se zbog privremenog boravka zatekla na području opštine Herceg Novi, po uputu doktora Jedinice za hitnu medicinsku pomoć u Herceg Novom.

Ugovorom je definisano da OB Meljine, svim osiguranim licima Fonda, pruža usluge liječenja u hiperbaričnoj komori, kao i usluge fizikalne medicine za kardiološku rehabilitaciju (nakon infarkta miokarda i nakon kardiohirurških operacija), po kom osnovu su na predlog ljekarske komisije Fonda i u 2016.g.upućivani osiguranici na liječenje.

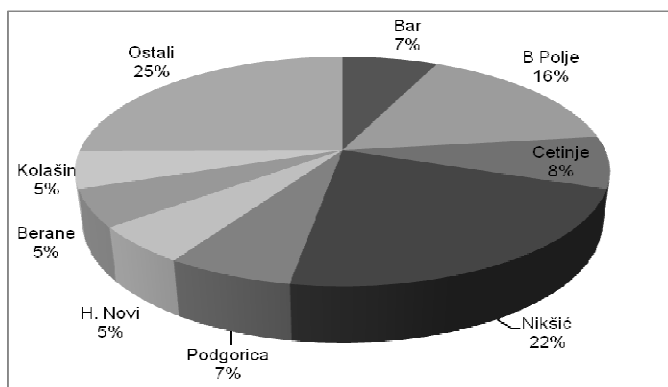
Broj osiguranika upućenih u PZU OB Meljine u 2016.godini je 247 što je za 503 ili 67,07% manje nego u 2015.godini. (Tabela IX).



#### 4.1. Liječenje u PZU Opšta bolnica Meljine po filijalama Fonda

Od 247 osiguranika upućenih na HBO tretman u OB Meljine, najviše je iz filijale Nikšić 55, što čini 22,27% ukupnog broja upućenih. Iz filijale Bijelo Polje upućeno je 40 osiguranika tj. 16,19% od ukupnog broja upućenih u PZU OB Meljine, što je za 65,52% ili 76 uputa manje nego u predhodnoj godini, dok je iz filijale Bar upućeno 17 osiguranika što čini 6,88% ukupno upućenih i manje je za 36 (67,92%) u odnosu na 2015.g. Iz filijale Podgorica upućeno je svega 16 osiguranika ili 6,48% od ukupnog broja uputa što je manje za 78 tj. 82,98% u odnosu na 2015. godinu. Do smanjenja je došlo jer je veći broj osiguranika Podgorice koristio usluge HBO u PZU SB „Codra“(189). U filijalama Herceg Novi, Berane i Kolašin je takodje zabilježeno smanjenje upućenih osiguranika, kao i jednak broj učešća u ukupnom broju upućenih po 5,26%.

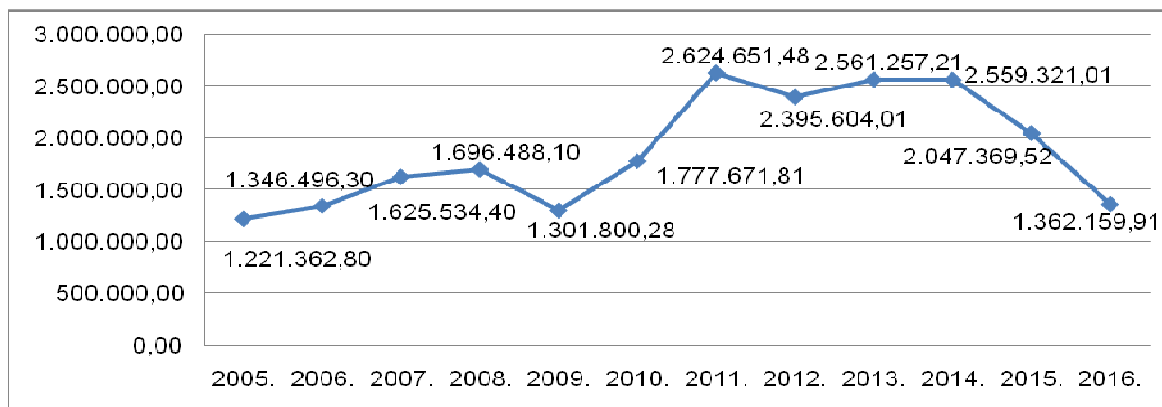
Iz ostalih filijala Fonda upućeno je 62 osiguranika što čini 25,10% ukupno upućenih u PZU OB Meljine.



#### 4.2. Izdaci za liječenje u PZU Opšta bolnica Meljine

OB Meljine je u 2016. godini fakturisala 1.362.159,91 € što je za 33,47% manje u odnosu na 2015. godinu. U ovaj iznos, sem usluga hiperbarične komore u koju je u 2016. godini upućeno 247 osiguranika, uključene su i usluge liječenja hitnih stanja i usluge predviđene Ugovorom na ime liječenja osiguranih lica Herceg Novog.

Troškovi liječenja u Bolnici Meljine od 2005 do 2016.godine:



Sljedeća tabela prikazuje broj upućenih na liječenje i rehabilitaciju osiguranika Fonda u Opštoj bolnici Meljine, sa ukupnim iznosom ispostavljenih faktura:

| godina<br>br.upuć. | br.<br>upućenih | fakturisana<br>sreds. |
|--------------------|-----------------|-----------------------|
| 2005.              | 831             | 1.221.362,80          |
| 2006.              | 1061            | 1.346.496,30          |
| 2007.              | 1269            | 1.625.534,40          |
| 2008.              | 881             | 1.696.488,10          |
| 2009.              | 598             | 1.301.800,28          |
| 2010.              | 684             | 1.777.671,81          |
| 2011.              | 877             | 2.624.651,48          |
| 2012.              | 1.006           | 2.395.604,01          |
| 2013.              | 1.186           | 2.561.257,21          |
| 2014.              | 1.405           | 2.559.321,01          |
| 2015.              | 750             | 2.047.369,52          |
| 2016.              | 247             | 1.362.159,91          |

Na osnovu izvještaja, koje shodno čl.18 Osnovnog ugovora, OB Meljine dostavlja Fondu svakog mjeseca, u ovoj bolnici je obavljena 1 kardiološka rehabilitacija u iznosu od 610,65 €, zatim HBO tretman za 216 osiguranika u iznosu od 298.066,59 €, te 246 mamografija u iznosu od 1.493,00 €, što se vidi iz sledeće tabele:

| R.br.         | 2016          | kardiološka<br>rehab. |               | HBO        |                   | mamografija |                 |
|---------------|---------------|-----------------------|---------------|------------|-------------------|-------------|-----------------|
|               |               | br.liječ.             | Iznos         | br.liječ.  | Iznos             | br.liječ.   | Iznos           |
| 1             | januar        |                       |               |            |                   | 19          | 110,77          |
| 2             | februar       |                       |               | 15         | 21.776,40         | 23          | 134,09          |
| 3             | mart          |                       |               | 7          | 8.525,76          | 32          | 186,56          |
| 4             | april         |                       |               | 13         | 17.573,70         | 23          | 134,09          |
| 5             | maj           |                       |               | 15         | 19.257,13         | 14          | 81,62           |
| 6             | jun           |                       |               | 18         | 21.993,78         | 21          | 122,43          |
| 7             | jul           |                       |               | 32         | 47.444,36         | 15          | 87,45           |
| 8             | avgust        |                       |               | 26         | 29.050,28         | 19          | 110,77          |
| 9             | septembar     |                       |               | 33         | 44.835,16         | 17          | 99,11           |
| 10            | oktobar       | 1                     | 610,65        | 25         | 36.694,38         | 26          | 152,10          |
| 11            | novembar      |                       |               | 16         | 24.843,89         | 24          | 139,92          |
| 12            | decembar      |                       |               | 16         | 26.071,75         | 13          | 134,09          |
| <b>Ukupno</b> | <b>ukupno</b> | <b>1</b>              | <b>610,65</b> | <b>216</b> | <b>298.066,59</b> | <b>246</b>  | <b>1.493,00</b> |

Iznos od 1.061.989,67 € predstavlja razliku do 1.362.159,91 € koja je fakturisana na ime ostalih usluga pruženih osiguranicima Herceg Novog u skladu sa Ugovorom.

### 4.3. Analiza upućenih na liječenje u Bolnici Meljine po dijagnozama

Broj osiguranika po grupama dijagnoza koji su upućeni na liječenje u Bolnici Meljine uporedo 2015. i 2016.godine

| Grupe dijagnoza  | Broj upućenih |            |
|--|---------------|------------|
|  | 2015          | 2016       |
| Infektivne bolesti i parazitarne bolesti (A00-B99)                 | 2             | 2          |
| Tumori (C00-D48)   | 2             | 1          |
| Bolesti krvi i krvotvornih organa i poremećaji imuniteta.(D50-D89) |               | 125        |
| Bolesti žlijezda sa unutrašnjim lučenjem (E00-E99)                 | 569           |            |
| Bolesti nervnog sistema (G00-G99)                                  | 6             | 4          |
| Bolesti uva i procesusa mastoideusa (H60-H95)                      | 5             |            |
| Bolesti sistema krvotoka (I00-I99)                                 | 35            | 24         |
| Bolesti sistema za disanje(J00-J99)                                | 5             |            |
| Bolesti sistema za varenje (K00-K99)                               | 5             | 2          |
| Bolesti kože (L00-L99)   | 57            | 31         |
| Bolesti mišićno-koštanog sistema I vezi.(M00-M99)                  | 28            | 44         |
| Bolesti genitor-urinarnog sistema (N00-N99)                        |               | 1          |
| Trudnoća, rađanje i Babine (O00-O99)                               | 1             |            |
| Simptomi, znaci I abnormalni klin I lab n. (R00-R99)               | 13            | 6          |
| Povrede,trovanja I posledice djelovanja s.f.(S00-T99)              | 11            | 5          |
| Spoljašnji uzroci morbiditeta i mortaliteta (V00-Y98)              | 3             |            |
| Faktori koji utiču na stanje zdravlja (Z00-Z99)                    | 8             | 2          |
| <b>Ukupno</b>  | <b>750</b>    | <b>247</b> |

Grupe bolesti zbog kojih je najviše osiguranika upućeno u Meljine su Bolesti krvi i krvotvornih organa i poremećaji imuniteta i to 125 osiguranika oboljelih od šećerne bolesti i 44 osiguranika iz grupe Bolesti mišićno-koštanog sistema. Iz grupe Bolesti kože upućen je 31 osiguranik, iz grupe Bolesti sistema krvotoka 24 osiguranika, dok je iz drugih grupa bolesti upućeno 23 osiguranika.

## V Liječenje u inostranstvu (bez Srbije)

Na liječenje u inostranstvu (osim Srbije) osiguranim licima Fonda u 2016. godini odobrena su 329 uputa.

Sljedeća tabela prikazuje broj upućenih na liječenje, kontrolu i dijagnostiku po pojedinim državama.

| R.br.         | DRŽAVA           | Broj uputa izdatih za liječenje u inostranstvu | Izdaci za liječenje u inostranstvu |
|---------------|------------------|--|------------------------------------|
| 1             | Njemačka         | 37   | 680.799,54                         |
| 2             | Francuska        | 8  | 124.435,84                         |
| 3             | Italija          | 24   | 3.028,69                           |
| 4             | Velika Britanija | 3  | 19.589,47                          |
| 6             | Slovenija        | 12   | 61.125,23                          |
| 7             | Hrvatska         | 68   | 419.514,72                         |
| 8             | Belgija          | 2  | 196,79                             |
| 9             | Švajcarska       | 0  | 67.758,30                          |
| 10            | Turska           | 152  | 553.958,01                         |
| 11            | Austrija         | 4  | 0,00                               |
| 12            | Republika Srpska | 11   | 28.976,05                          |
| 13            | USA              | 2  | 0,00                               |
| 14            | Španija          | 4  | 1.728,00                           |
| 15            | Rumunija         | 1  | 10.800,00                          |
| 16            | Češka            | 1  | 131.594,75                         |
| <b>UKUPNO</b> |                  | <b>329</b>                                     | <b>2.103.505,39</b>                |

Od 329 uputa za liječenje u inostranstvu, 152 uputa ili 46,20% odnosi se na upute izdate za liječenje u zdravstvenim ustanovama u Turskoj; 68 ili 20,67% za liječenje u Hrvatskoj, 37 ili 11,25% u Njemačkoj, 24 ili 7,29% u Italiji, a 48 ili 14,59% na ostale.

Za liječenje je izdato 102 uputa od čega se na transplataciju koštane srži odnosi 7 (2 u St. Franziskus Hospital, Flensburg, u Njemačkoj, a 5 u Acibadem u Turskoj), 1 transplatacija srca i 3 ugradnje srčane pumpe u KBC Zagreb, u Hrvatskoj, po 1 transplatacija jetre (Pappa Giovanni, Bergamo-Italija) i endotela rožnjače (Fondation OPH Rothschild, Pariz, u Francuskoj), 3 djelimične transplatacije jetre Acibadem u Turskoj, 10 perkutanih nefrolitolapaksija u bolnici Slovenj Gradec, u Sloveniji, itd.

Za IMRT zračnu terapiju izdat je 21 uput, od čega 11 u IMC Banja Luka, u Republici Srpskoj, 9 u Acibadem, u Turskoj i 1 u St. Franziskus Hospital, Flensburg, u Njemačkoj.

Za kontrolne/ konsultativne preglede izdato je 60 uputa.

Na dijagnostičku procedure PET CT izdato je 117 uputa ili cca 36% odobrenih uputa, od čega 108 u bolnici Acibadem-u Turskoj, 5 u KBC Zagreb-u Hrvatskoj, 3 AKH Beč-u Austriji i 1 u bolnici Tenon-Pariz-u Francuskoj.

Na HLA tipizaciju i biopsiju bubrega u KBC Zagreb, Hrvatska izdato je 29 uputa. Ovo je značajno napomenuti jer u ovim slučajevima ne putuje osiguranik već se šalju uzorci.



## 5.1. Izdaci za liječenje u inostranstvu (bez Srbije)

Za liječenje u inostranstvu, po konačnom obračunu, u 2016. godini utrošeno je 2.103.505,39 € što je manje za 677.421,36 € ili 24,36% u odnosu na 2015.godinu. Ukupna sredstva za liječenje, putne troškove i dnevnice data su u sljedećoj tabeli.

| GODINA | BROJ<br>IZDATIH<br>UPUTA | TROŠKOVI<br>LIJEČENJA | PUTNI<br>TROŠKOVI | DNEVNICE   | UKUPNO              |
|--------|--------------------------|-----------------------|-------------------|------------|---------------------|
| 2005   | <b>41</b>                | 324.983,69            | 21.518,44         | 32.082,56  | <b>378.584,69</b>   |
| 2006   | <b>39</b>                | 653.586,27            | 34.657,71         | 46.464,85  | <b>734.708,83</b>   |
| 2007   | <b>86</b>                | 888.344,18            | 46.619,02         | 69.628,16  | <b>1.004.591,36</b> |
| 2008   | <b>72</b>                | 829.401,71            | 53.220,08         | 75.663,56  | <b>958.285,35</b>   |
| 2009   | <b>104</b>               | 905.125,88            | 83.191,82         | 107.465,85 | <b>1.095.783,55</b> |
| 2010   | <b>86</b>                | 954.440,34            | 64.534,91         | 138.610,78 | <b>1.157.586,03</b> |
| 2011   | <b>84</b>                | 949.544,00            | 89.751,37         | 90.765,02  | <b>1.130.060,39</b> |
| 2012   | <b>111</b>               | 1.258.328,46          | 76.515,53         | 89.441,89  | <b>1.424.285,88</b> |
| 2013   | <b>239</b>               | 2.301.792,73          | 112.328,87        | 61.662,12  | <b>2.475.783,72</b> |
| 2014   | <b>406</b>               | 3.015.457,22          | 225.649,86        | 84.938,83  | <b>3.326.045,91</b> |
| 2015   | <b>323</b>               | 2.780.926,75          | 215.920,66        | 133.770,28 | <b>3.130.617,69</b> |
| 2016   | <b>329</b>               | 2.103.505,39          | 171.319,56        | 45.589,16  | <b>2.320.414,11</b> |

Sljedeća tabela pokazuje ukupan broj upućenih na liječenje, kontrolu i dijagnostiku u Srbiji i inostranstvu i fakturisana sredstva za period 2005-2016.godine:

| Godina | LIJEČENJE U INOSTRANSTVU (SA SRBIJOM) |                                |                          |  |                     |
|--------|---------------------------------------|--------------------------------|--------------------------|--|---------------------|
|        | Br.<br>upućenih                       | Iznos troškova<br>za liječenje | Iznos putnih<br>troškova | Dnevnice<br>(inostranstvo<br>bez Srbije) | UKUPNO              |
| 2005   | <b>6.922</b>                          | 3.553.527,69                   | 776.534,71               | 32.082,56                                | <b>4.362.144,96</b> |
| 2006   | <b>6.824</b>                          | 5.200.273,56                   | 831.069,71               | 46.464,85                                | <b>6.077.808,12</b> |
| 2007   | <b>6.417</b>                          | 6.664.221,10                   | 885.481,70               | 69.628,16                                | <b>7.619.330,96</b> |
| 2008   | <b>6.597</b>                          | 7.826.392,96                   | 1.094.196,43             | 75.663,56                                | <b>8.996.252,95</b> |
| 2009   | <b>6.197</b>                          | 7.221.699,83                   | 1.132.074,03             | 107.465,85                               | <b>8.461.239,71</b> |
| 2010   | <b>6.455</b>                          | 7.942.485,91                   | 1.065.260,89             | 138.610,78                               | <b>9.146.357,58</b> |
| 2011   | <b>5.977</b>                          | 7.260.988,53                   | 977.010,92               | 90.765,02                                | <b>8.328.764,47</b> |
| 2012   | <b>5.666</b>                          | 7.420.884,18                   | 849.852,53               | 89.441,89                                | <b>8.360.178,60</b> |
| 2013   | <b>5.913</b>                          | 8.269.501,37                   | 867.924,70               | 61.662,12                                | <b>9.199.088,19</b> |
| 2014   | <b>6.271</b>                          | 8.356.720,85                   | 936.276,59               | 84.938,83                                | <b>9.377.936,27</b> |
| 2015   | <b>4.809</b>                          | 7.706.557,02                   | 817.151,44               | 133.770,28                               | <b>8.657.478,74</b> |
| 2016   | <b>4.785</b>                          | 7.031.092,37                   | 574.716,97               | 45.589,16                                | <b>7.651.398,50</b> |

## **PRILOZI**

**Uporedni prikaz broja osiguranika upućenih na liječenje, kontrolu i dijagnostiku u Republiku Srbiju u 2015. i 2016. godini**

**Tabela I**

| R.br.<br>iz IS<br>Fonda | NAZIV USTANOVE  | UKUPNO |       | UČEŠĆE |       | index  |
|-------------------------|---|--------|-------|--------|-------|--------|
|                         |   | 2015.  | 2016. |        |       |        |
| 3                       | CENTAR ZA HIPERBARIČNU MEDICINU BEOGRAD                 | 0      | 1     | 0,00   | 0,02  |        |
| 4                       | UNIVERZITETSKA DEČJA KLINIKA                            | 472    | 417   | 10,52  | 9,36  | -11,65 |
| 5                       | GINEKOLOŠKO AKUŠERSKA KLINIKA                           | 4      | 13    | 0,09   | 0,29  | 225,00 |
| 6                       | INST. ZA EKSP FON PATOL GOVORA                          | 149    | 226   | 3,32   | 5,07  | 51,68  |
| 7                       | INST. ZA ZDRAVSTVENU ZAŠTITU MAJKE I DETETA DR VUKAN Č  | 276    | 292   | 6,15   | 6,55  | 5,80   |
| 8                       | INST. ZA MENTALNO ZDRAVLJE                              | 86     | 83    | 1,92   | 1,86  | -3,49  |
| 9                       | INST. ZA MIKROBIOL. I VIRUSOLOGIJU                      | 7      | 7     | 0,16   | 0,16  | 0,00   |
| 10                      | INST. ZA ONKOLOGIJU I RADIOLOGIJU                       | 93     | 133   | 2,07   | 2,98  | 43,01  |
| 11                      | INST. ZA REUMATOLOGIJU                                  | 218    | 41    | 4,86   | 0,92  | -81,19 |
| 12                      | INST. ZA KARD. VASK. BOL. SREMSKA KAM.                  | 0      | 1     | 0,00   | 0,02  |        |
| 13                      | INST. ZA ONKOLOGIJU VOJVODINE                           | 1      | 1     | 0,02   | 0,02  | 0,00   |
| 14                      | INST. ZA PLUĆNE BOL. I T.B.C. SREM. KAM.                | 10     | 15    | 0,22   | 0,34  | 50,00  |
| 15                      | K.B.C DRAGIŠA MIŠOVIĆ DEDINJE                           | 15     | 9     | 0,33   | 0,20  | -40,00 |
| 16                      | K.B.C. BEŽANIJSKA KOSA                                  | 6      | 4     | 0,13   | 0,09  | -33,33 |
| 17                      | K.B.C. ZVEZDARA   | 74     | 87    | 1,65   | 1,95  | 17,57  |
| 18                      | INST. ZA KARD. VASK. BOL. DEDINJE BGD                   | 44     | 44    | 0,98   | 0,99  | 0,00   |
| 19                      | K.B.C. ZEMUN  | 3      | 3     | 0,07   | 0,07  | 0,00   |
| 20                      | KLIN. ZA NEUR. I PSIH. DECE I OMLAD.                    | 119    | 85    | 2,65   | 1,91  | -28,57 |
| 21                      | SPECIJALNA BOLNICA ZA PSIHIJATRIJSKE BOLESTI DR LAZA L  | 0      | 1     | 0,00   | 0,02  |        |
| 23                      | INST. ZA ORT. HIRUŠKE BOL. BANJICA                      | 194    | 105   | 4,32   | 2,36  | -45,88 |
| 24                      | STOMATOLŠKI FAKULTET                                    | 122    | 111   | 2,72   | 2,49  | -9,02  |
| 29                      | SPEC.BOL.ZA REHABILITACIJU I ORTOPEDSKU PROTETIKU       | 4      | 4     | 0,09   | 0,09  | 0,00   |
| 30                      | ZAV. ZA PSIHOF.POREM.I GOV.PATOLOGIJU                   | 33     | 72    | 0,74   | 1,62  | 118,18 |
| 31                      | INSTITUT ZA VIRUS., VAKCINE I SERUME TORLAK             | 47     | 34    | 1,05   | 0,76  | -27,66 |
| 32                      | INSTITUT ZA TRANSFUZIJU KRVI                            | 141    | 198   | 3,14   | 4,44  | 40,43  |
| 33                      | INSTITUT ZA IMUN., VIRUS. I VAKCINE MED.FAK             | 2      | 6     | 0,04   | 0,13  | 200,00 |
| K.C.S.                  |   | 974    | 1284  | 21,71  | 28,82 | 31,83  |
| 36                      | K.C.S. KLINIKA ZA VASKULARNU HIRURGIJU                  | 23     | 26    | 0,51   | 0,58  | 13,04  |
| 37                      | K.C.S. KLINIKA ZA NEUROLOGIJU                           | 34     | 31    | 0,76   | 0,70  | -8,82  |
| 38                      | K.C.S. KLINIKA ZA OČNE BOLESTI                          | 179    | 224   | 3,99   | 5,03  | 25,14  |
| 39                      | K.C.S. KLINIKA ZA O.R.L. I MAKSILOF.HIRURGIJU           | 92     | 131   | 2,05   | 2,94  | 42,39  |
| 40                      | K.C.S. KLINIKA ZA ORTOP. HIR. I TRAUMATOLOGIJU          | 54     | 32    | 1,20   | 0,72  | -40,74 |
| 41                      | K.C.S. KLINIKA ZA PSIHIJATRIJU                          | 4      | 2     | 0,09   | 0,04  | -50,00 |
| 43                      | K.C.S. URGENTNI CENTAR                                  | 20     | 7     | 0,45   | 0,16  | -65,00 |
| 44                      | K.C.S. KLINIKA ZA PULMOLOGIJU                           | 41     | 41    | 0,91   | 0,92  | 0,00   |
| 45                      | K.C.S. KLINIKA ZA ALERG. I IMUNOLOGIJU                  | 100    | 94    | 2,23   | 2,11  | -6,00  |
| 46                      | K.C.S. KLINIKA ZA DIGESTIVNU HIRURGIJU- PRVA HIRUŠKA    | 52     | 100   | 1,16   | 2,24  | 92,31  |
| 47                      | K.C.S. KLINIKA. ZA ENDOKR. DIJAB. I BOLESTI METABOLIZMA | 95     | 84    | 2,12   | 1,89  | -11,58 |

|     |   |     |     |       |       |        |
|-----|---|-----|-----|-------|-------|--------|
| 48  | K.C.S. KLINIKA. ZA HEMATOLOGIJU                         | 17  | 17  | 0,38  | 0,38  | 0,00   |
| 49  | K.C.S. KLINIKA ZA DERMATOVENEROLOGIJU                   | 21  | 40  | 0,47  | 0,90  | 90,48  |
| 50  | K.C.S. KLINIKA ZA INFEKT. I TROP. BOL.                  | 15  | 15  | 0,33  | 0,34  | 0,00   |
| 51  | K.C.S. KLINIKA. ZA UROLOGIJU                            | 34  | 29  | 0,76  | 0,65  | -14,71 |
| 52  | K.C.S. KLINIKA ZA NEUROHIRURGIJU                        | 95  | 157 | 2,12  | 3,52  | 65,26  |
| 54  | K.C.S. KLINIKA ZA OPEKOTINE PLASTIČNU I REKONSTRUKTIVNU | 1   | 4   | 0,02  | 0,09  | 300,00 |
| 56  | K.C.S. CENTAR ZA NMR                                    | 0   | 2   | 0,00  | 0,04  |        |
| 57  | K.C.S. CENTAR ZA NUKLEARNU MEDICINU                     | 47  | 165 | 1,05  | 3,70  | 251,06 |
| 72  | K.C.S. KLINIKA ZA GINEKOL. I AKUŠER. BGD                | 10  | 10  | 0,22  | 0,22  | 0,00   |
| 76  | K.C.S. CENTAR ZA RADIOLOGIJU I MR                       | 1   | 6   | 0,02  | 0,13  | 500,00 |
| 77  | K.C.S. CENTAR ZA RADIOLOGIJU I MR                       | 0   | 1   | 0,00  | 0,02  |        |
| 78  | K.C.S.SLUŽBA ZA MIKROBIOLOGIJU                          | 1   | 1   | 0,02  | 0,02  | 0,00   |
| 192 | K.C.S. KLINIKA. ZA KARDIOHIRURGIJU                      | 2   | 1   | 0,04  | 0,02  | -50,00 |
| 205 | K.C.S. KLINIKA. ZA KARDIOLOGIJU                         | 4   | 6   | 0,09  | 0,13  | 50,00  |
| 206 | K.C.S. KLINIKA. ZA GASTROENTEROLOGIJU                   | 31  | 52  | 0,69  | 1,17  | 67,74  |
| 208 | K.C.S. KLINIKA. ZA GRUDNU HIRURGIJU                     | 1   | 6   | 0,02  | 0,13  | 500,00 |
| 59  | SPEC. ZAVOD ZA ŠTITNU ŽLEZDU ZLATIBOR                   | 29  | 30  | 0,65  | 0,67  | 3,45   |
| 60  | INST. ZA ZDRAV. ZAŠT. DECE I OML.VOJVODINE              | 0   | 1   | 0,00  | 0,02  |        |
| 62  | K.C.VOJVODINE INSTITUT ZA HIRURGIJU                     | 2   | 1   | 0,04  | 0,02  | -50,00 |
| 63  | K.B.C. KRAGUJEVAC                                       | 73  | 54  | 1,63  | 1,21  | -26,03 |
| 85  | K.C. VOJVODINE KLIN. BOL.UHA GRILA I NOSA               | 11  | 28  | 0,25  | 0,63  | 154,55 |
| 86  | K.C. VOJVODINE KLIN. ZA OČNE BOLESTI                    | 1   | 2   | 0,02  | 0,04  | 100,00 |
| 87  | K.C. VOJVODINE KLIN.ZA GINEKOL. I AKUŠER.               | 1   | 2   | 0,02  | 0,04  | 100,00 |
| 90  | BIOLOŠKI FAKULTET BEOGRAD                               | 2   | 4   | 0,04  | 0,09  | 100,00 |
| 99  | INSTITUT ZA NEONATALOGIJU                               | 25  | 28  | 0,56  | 0,63  | 12,00  |
| VMA |   | 476 | 616 | 10,61 | 13,82 | 29,41  |
| 106 | VMA-KLINIKA ZA PLASIČNU HIRURGIJU I OPEKOTINE           | 24  | 43  | 0,53  | 0,96  | 79,17  |
| 107 | VMA-KLINIKA ZA OPŠTU HIRURGIJU                          | 19  | 28  | 0,42  | 0,63  | 47,37  |
| 108 | VMA-KLINIKA ZA NEUROHIRURGIJU                           | 1   | 2   | 0,02  | 0,04  | 100,00 |
| 109 | VMA-KLINIKA ZA MAKSILOFACIJALNU HIRURGIJU               | 30  | 51  | 0,67  | 1,14  | 70,00  |
| 110 | VMA-KLINIKA ZA OČNE BOLESTI                             | 7   | 2   | 0,16  | 0,04  | -71,43 |
| 111 | VMA-KLINIKA ZA KARDIO HIRURGIJU                         | 1   | 1   | 0,02  | 0,02  | 0,00   |
| 113 | VMA-KLINIKA ZA UROLOGIJU                                | 27  | 28  | 0,60  | 0,63  | 3,70   |
| 114 | VMA-KLINIKA ZA ORL                                      | 53  | 64  | 1,18  | 1,44  | 20,75  |
| 116 | VMA-KLINIKA ZA KOŽNE I POLNE BOLESTI                    | 14  | 2   | 0,31  | 0,04  | -85,71 |
| 119 | VMA-KL.INIKA ZA PULMOLOGIJU                             | 2   | 2   | 0,04  | 0,04  | 0,00   |
| 120 | VMA-KLINIKA ZA INFEKTIVNE I TROPSKE BOLESTI             | 14  | 13  | 0,31  | 0,29  | -7,14  |
| 121 | VMA-KLINIKA ZA REUMATOLOGIJU                            | 6   | 7   | 0,13  | 0,16  | 16,67  |
| 122 | VMA-KLINIKA ZA KARDIOLOGIJU                             | 0   | 23  | 0,00  | 0,52  |        |
| 123 | VMA-KLINIKA ZA HEMATOLOGIJU                             | 215 | 280 | 4,79  | 6,28  | 30,23  |
| 126 | VMA-KLINIKA ZA NEUROLOGIJU                              | 1   | 1   | 0,02  | 0,02  | 0,00   |
| 127 | VMA-KL. ZA ENDOKRINOLOGIJU                              | 0   | 1   | 0,00  | 0,02  |        |
| 128 | VMA-KLINIKA. ZA PSIHIJATRIJU                            | 17  | 8   | 0,38  | 0,18  | -52,94 |
| 129 | VMA-KLINIKA ZA GASTROENTEROLOGIJU I HEMATOPATOLOGIJ     | 20  | 15  | 0,45  | 0,34  | -25,00 |
| 130 | VMA-KLINIKA ZA STOMATOLOGIJU                            | 10  | 13  | 0,22  | 0,29  | 30,00  |

|               |  |             |             |               |               |              |
|---------------|--|-------------|-------------|---------------|---------------|--------------|
| 132           | VMA-INSTITUT ZA NUKLEARNU MEDICINU                   | 0           | 4           | 0,00          | 0,09          |              |
| 133           | VMA-INSTITUT ZA RADIOLOGIJU                          | 1           | 7           | 0,02          | 0,16          | 600,00       |
| 134           | VMA-INSTITUT ZA TRANSFUZIOLOGIJU I HEMOBIOLOGIJU     | 0           | 1           | 0,00          | 0,02          |              |
| 138           | VMA-INST. ZA MIKROBIOLOGIJU                          | 0           | 2           | 0,00          | 0,04          |              |
| 180           | VMA-KLINIKA ZA ABDOMINALNU HIRURGIJU                 | 2           | 2           | 0,04          | 0,04          | 0,00         |
| 209           | VMA-KLINIKA ZA VASKULANU I ENDOVASKULARNU HIRURGIJU  | 10          | 14          | 0,22          | 0,31          | 40,00        |
| 210           | VMA-KLINIKA ZA GRUDNU HIRURGIJU                      | 2           | 2           | 0,04          | 0,04          | 0,00         |
| 148           | ZU INST. ZA MEDICINSKA ISTRAŽIVANJA                  | 24          | 3           | 0,53          | 0,07          | -87,50       |
| 172           | INST.ZA MOLEK.GENETIKU I GENETSKI INŽENJERING        | 38          | 42          | 0,85          | 0,94          | 10,53        |
| 174           | INST. ZA MEDICINSKA ISTRAŽIVANJA                     | 13          | 29          | 0,29          | 0,65          | 123,08       |
| 176           | OČNA PROTETIKA MB GAMMA TRADE                        | 102         | 95          | 2,27          | 2,13          | -6,86        |
| 181           | SB "MILOŠ KLINIKA"                                   | 556         | 222         | 12,39         | 4,98          | -60,07       |
| 188           | INSTITUT ZA MEDICINU RADA DR DRAGOMIR KARAJOVIĆ BEOG | 0           | 3           | 0,00          | 0,07          |              |
| 191           | IJZ"DR MILAN JOVANOVIĆ BATUT"                        | 0           | 8           | 0,00          | 0,18          |              |
| 203           | K.C.VOJVODINE KLINIKA ZA NEUROHIRURGIJU              | 0           | 2           | 0,00          | 0,04          |              |
| 214           | OPŠTA BOLNICA ATLAS                                  | 0           | 1           | 0,00          | 0,02          |              |
| 215           | OPŠTA BOLNICA "MEDIGROUP"                            | 0           | 8           | 0,00          | 0,18          |              |
| <b>UKUPNO</b> |  | <b>4486</b> | <b>4456</b> | <b>100,00</b> | <b>100,00</b> | <b>-0,67</b> |

Pregled broja upućenih osiguranika na liječenje, kontrolu i dijagnostiku u Republiku Srbiju  
za period od 01.01. do 31.12.2016.g. u odnosu na 2015.godinu

Tabela II

| R.br.<br>iz IS<br>Fonda | NAZIV USTANOVE  | Liječenje |      | Kontrola |      | Dijagnostika |      | UKUPNO |      | 2016.-2015. |        |
|-------------------------|---|-----------|------|----------|------|--------------|------|--------|------|-------------|--------|
|                         |   | 2015      | 2016 | 2015     | 2016 | 2015         | 2016 | 2015   | 2016 | Razlika     | %      |
| 3                       | CENTAR ZA HIPERBARIČNU MEDICINU<br>BEOGRAD                | 0         | 1    |          | 0    |              |      | 0      | 1    | 1           |        |
| 4                       | UNIVERZITETSKA DEČJA KLINIKA                              | 293       | 259  | 149      | 124  | 30           | 34   | 472    | 417  | -55         | -11,65 |
| 5                       | GINEKOLOŠKO AKUŠERSKA KLINIKA                             | 3         | 7    |          | 5    | 1            | 1    | 4      | 13   | 9           | 225,00 |
| 6                       | INST. ZA EKSP FON PATOL GOVORA                            | 141       | 222  | 6        | 4    | 2            |      | 149    | 226  | 77          | 51,68  |
| 7                       | INST. ZA ZDRAVSTVENU ZAŠTITU MAJKE I<br>DETETA DR VUKAN Č | 186       | 195  | 73       | 80   | 17           | 17   | 276    | 292  | 16          | 5,80   |
| 8                       | INST. ZA MENTALNO ZDRAVLJE                                | 50        | 49   | 35       | 34   | 1            |      | 86     | 83   | -3          | -3,49  |
| 9                       | INST. ZA MIKROBIOL. I VIRUSOLOGIJU                        | 1         | 2    | 0        | 0    | 6            | 5    | 7      | 7    | 0           | 0,00   |
| 10                      | INST. ZA ONKOLOGIJU I RADIOLOGIJU                         | 57        | 101  | 35       | 30   | 1            | 2    | 93     | 133  | 40          | 43,01  |
| 11                      | INST. ZA REUMATOLOGIJU                                    | 43        | 16   | 16       | 3    | 159          | 22   | 218    | 41   | -177        | -81,19 |
| 12                      | INST. ZA KARD. VASK. BOL. SREMSKA<br>KAM.                 |           | 1    | 0        | 0    |              |      | 0      | 1    | 1           |        |
| 13                      | INST. ZA ONKOLOGIJU VOJVODINE                             |           |      | 1        | 0    | 0            | 1    | 1      | 1    | 0           | 0,00   |
| 14                      | INST. ZA PLUĆNE BOL. I T.B.C. SREM. KAM.                  | 7         | 6    | 1        | 5    | 2            | 4    | 10     | 15   | 5           | 50,00  |
| 15                      | K.B.C DRAGIŠA MIŠOVIĆ DEDINJE                             | 2         | 5    | 13       | 4    |              |      | 15     | 9    | -6          | -40,00 |
| 16                      | K.B.C. BEŽANIJSKA KOSA                                    | 2         | 2    | 1        | 0    | 3            | 2    | 6      | 4    | -2          | -33,33 |
| 17                      | K.B.C. ZVEZDARA   | 41        | 51   | 21       | 18   | 12           | 18   | 74     | 87   | 13          | 17,57  |
| 18                      | INST. ZA KARD. VASK. BOL. DEDINJE BGD                     | 38        | 37   | 6        | 4    |              | 3    | 44     | 44   | 0           | 0,00   |
| 19                      | K.B.C. ZEMUN  | 1         | 3    | 1        | 0    | 1            |      | 3      | 3    | 0           | 0,00   |
| 20                      | KLIN. ZA NEUR. I PSIH. DECE I OMLAD.                      | 63        | 37   | 45       | 43   | 11           | 5    | 119    | 85   | -34         | -28,57 |
| 21                      | SPECIJALNA BOLNICA ZA PSIHIJATRIJSKE<br>BOLESTI DR LAZA L | 0         | 1    | 0        | 0    |              |      | 0      | 1    | 1           |        |

|        |   |     |     |     |     |     |     |     |      |     |         |
|--------|---|-----|-----|-----|-----|-----|-----|-----|------|-----|---------|
| 23     | INST. ZA ORT. HIRUŠKE BOL. BANJICA                      | 91  | 69  | 97  | 33  | 6   | 3   | 194 | 105  | -89 | -45,88  |
| 24     | STOMATOLŠKI FAKULTET                                    | 100 | 86  | 22  | 25  |     |     | 122 | 111  | -11 | -9,02   |
| 28     | SPECIJALNA BOLNICA ZA CEREBRALNU PARALIZU I RAZVOJNU    | 1   |     |     |     |     |     | 1   | 0    | -1  | -100,00 |
| 29     | SPEC.BOL.ZA REHABILITACIJU I ORTOPEDSKU PROTETIKU       | 3   | 4   | 0   | 0   | 1   |     | 4   | 4    | 0   | 0,00    |
| 30     | ZAV. ZA PSIHOLOGIJU, POREM.I GOV.PATOLOGIJU             | 22  | 48  | 11  | 24  |     |     | 33  | 72   | 39  | 118,18  |
| 31     | INSTITUT ZA VIRUSOLOGIJU, VAKCINE I SERUME TORLAK       | 5   | 3   | 0   | 2   | 42  | 29  | 47  | 34   | -13 | -27,66  |
| 32     | INSTITUT ZA TRANSFUZIJU KRVI                            | 12  | 17  | 1   | 4   | 128 | 177 | 141 | 198  | 57  | 40,43   |
| 33     | INSTITUT ZA IMUNOLOGIJU, VIRUSOLOGIJU I VAKCINE MED.FAK | 0   | 2   |     | 0   | 2   | 4   | 2   | 6    | 4   | 200,00  |
| K.C.S. |   | 583 | 725 | 260 | 309 | 134 | 250 | 977 | 1284 | 307 | 31,42   |
| 36     | K.C.S. KLINIKA ZA VASKULARNU HIRURGIJU                  | 10  | 16  | 12  | 9   | 1   | 1   | 23  | 26   | 3   | 13,04   |
| 37     | K.C.S. KLINIKA ZA NEUROLOGIJU                           | 18  | 17  | 7   | 1   | 9   | 13  | 34  | 31   | -3  | -8,82   |
| 38     | K.C.S. KLINIKA ZA OČNE BOLESTI                          | 95  | 118 | 82  | 101 | 2   | 5   | 179 | 224  | 45  | 25,14   |
| 39     | K.C.S. KLINIKA ZA O.R.L. I MAKSILOF.HIRURGIJU           | 72  | 86  | 16  | 40  | 4   | 5   | 92  | 131  | 39  | 42,39   |
| 40     | K.C.S. KLINIKA ZA ORTOP. HIR. I TRAUMATOLOGIJU          | 29  | 14  | 24  | 17  | 1   | 1   | 54  | 32   | -22 | -40,74  |
| 41     | K.C.S. KLINIKA ZA PSIHIJATRIJU                          | 1   | 1   | 3   | 1   |     |     | 4   | 2    | -2  | -50,00  |
| 43     | K.C.S. URGENTNI CENTAR                                  | 17  | 6   | 2   | 1   | 1   |     | 20  | 7    | -13 | -65,00  |
| 44     | K.C.S. KLINIKA ZA PULMOLOGIJU                           | 12  | 11  | 27  | 26  | 2   | 4   | 41  | 41   | 0   | 0,00    |
| 45     | K.C.S. KLINIKA ZA ALERG. I IMUNOLOGIJU                  | 78  | 84  | 10  | 8   | 12  | 2   | 100 | 94   | -6  | -6,00   |
| 46     | K.C.S. KLINIKA ZA DIGESTIVNU HIRURGIJU- PRVA HIRUŠKA    | 36  | 56  | 10  | 24  | 6   | 20  | 52  | 100  | 48  | 92,31   |
| 47     | K.C.S. KLINIKA. ZA ENDOKR. DIJAB. I BOLESTI METABOLIZMA | 35  | 35  | 48  | 40  | 12  | 9   | 95  | 84   | -11 | -11,58  |
| 48     | K.C.S. KLINIKA. ZA HEMATOLOGIJU                         | 7   | 10  | 2   | 5   | 8   | 2   | 17  | 17   | 0   | 0,00    |
| 49     | K.C.S. KLINIKA ZA DERMATOVENEROLOGIJU                   | 17  | 35  | 3   | 5   | 1   |     | 21  | 40   | 19  | 90,48   |

|     |  |    |     |   |   |    |     |    |     |     |         |
|-----|--|----|-----|---|---|----|-----|----|-----|-----|---------|
| 50  | K.C.S. KLINIKA ZA INFEKT. I TROP. BOL.                     | 9  | 10  | 3 | 5 | 3  |     | 15 | 15  | 0   | 0,00    |
| 51  | K.C.S. KLINIKA. ZA UROLOGIJU                               | 25 | 23  | 5 | 6 | 4  |     | 34 | 29  | -5  | -14,71  |
| 52  | K.C.S. KLINIKA ZA NEUROHIRURGIJU                           | 95 | 148 |   | 6 | 0  | 3   | 95 | 157 | 62  | 65,26   |
| 54  | K.C.S. KLINIKA ZA OPEKOTINE<br>PLASTIČNU I REKONSTRUKTIVNU | 1  | 3   |   | 0 | 0  | 1   | 1  | 4   | 3   | 300,00  |
| 55  | K.C.S.KLINIKA ZA FIZIK. MEDIC. I<br>REHABILITACIJU         | 1  |     |   |   |    |     | 1  | 0   | -1  | -100,00 |
| 56  | K.C.S. CENTAR ZA NMR                                       |    |     |   | 0 |    | 2   | 0  | 2   | 2   |         |
| 57  | K.C.S. CENTAR ZA NUKLEARNU MEDICINU                        | 5  | 20  | 1 | 4 | 41 | 141 | 47 | 165 | 118 | 251,06  |
| 72  | K.C.S. KLINIKA ZA GINEKOL. I AKUŠER.<br>BGD                | 7  | 8   | 3 | 1 |    | 1   | 10 | 10  | 0   | 0,00    |
| 75  | K.C.S. CENTAR ZA MEDICINSKU<br>BIOHEMIJU BGD               |    |     |   |   | 1  |     | 1  | 0   | -1  | -100,00 |
| 76  | K.C.S. CENTAR ZA RADIOLOGIJU I MR                          |    | 3   |   | 0 | 1  | 3   | 1  | 6   | 5   | 500,00  |
| 77  | K.C.S. CENTAR ZA RADIOLOGIJU I MR                          |    |     |   | 0 |    | 1   | 0  | 1   | 1   |         |
| 78  | K.C.S.SLUŽBA ZA MIKROBIOLOGIJU                             |    |     |   | 0 | 1  | 1   | 1  | 1   | 0   | 0,00    |
| 192 | K.C.S. KLINIKA. ZA KARDIOHIRURGIJU                         | 2  | 1   |   | 0 |    |     | 2  | 1   | -1  | -50,00  |
| 205 | K.C.S. KLINIKA. ZA KARDIOLOGIJU                            | 2  | 3   | 1 | 3 | 1  |     | 4  | 6   | 2   | 50,00   |
| 206 | K.C.S. KLINIKA. ZA<br>GASTROENTEROLOGIJU                   | 7  | 12  | 1 | 5 | 23 | 35  | 31 | 52  | 21  | 67,74   |
| 207 | K.C.S. KLINIKA. ZA NEFROLOGIJU                             | 1  |     |   |   |    |     | 1  | 0   | -1  | -100,00 |
| 208 | K.C.S. KLINIKA. ZA GRUDNU HIRURGIJU                        | 1  | 5   |   | 1 |    |     | 1  | 6   | 5   | 500,00  |
| 59  | SPEC. ZAVOD ZA ŠTITNU ŽLEZDU<br>ZLATIBOR                   | 19 | 26  | 4 | 3 | 6  | 1   | 29 | 30  | 1   | 3,45    |
| 60  | INST. ZA ZDRAV. ZAŠT. DECE I<br>OML.VOJVODINE              | 0  | 1   |   | 0 |    |     | 0  | 1   | 1   |         |
| 62  | K.C.VOJVODINE INSTITUT ZA HIRURGIJU                        | 1  | 1   | 1 | 0 |    |     | 2  | 1   | -1  | -50,00  |
| 63  | K.B.C. KRAGUJEVAC  | 48 | 33  | 1 | 0 | 24 | 21  | 73 | 54  | -19 | -26,03  |
| 69  | ZDRAVSTVENI CENTAR UŽICE                                   | 3  |     |   |   |    |     | 3  | 0   | -3  | -100,00 |
| 80  | K.C. VOJVODINE INST. ZA INTERNE<br>BOLESTI                 | 1  |     |   |   |    |     | 1  | 0   | -1  | -100,00 |
| 85  | K.C. VOJVODINE KLIN. BOL.UHA GRILA I<br>NOSA               | 8  | 19  | 2 | 7 | 1  | 2   | 11 | 28  | 17  | 154,55  |



|            |  |     |     |     |     |    |    |     |     |     |         |
|------------|--|-----|-----|-----|-----|----|----|-----|-----|-----|---------|
| 86         | K.C. VOJVODINE KLIN. ZA OČNE BOLESTI                 |     | 1   | 1   | 1   |    |    | 1   | 2   | 1   | 100,00  |
| 87         | K.C. VOJVODINE KLIN.ZA GINEKOL. I AKUŠER.            | 1   | 2   |     | 0   |    |    | 1   | 2   | 1   | 100,00  |
| 90         | BIOLOŠKI FAKULTET BEOGRAD                            | 1   | 1   |     | 0   | 1  | 3  | 2   | 4   | 2   | 100,00  |
| 91         | SPECIJALNA BOLNICA ZA CEREBRO VASKULARNE BOLESTI S   | 3   |     |     |     |    |    | 3   | 0   | -3  | -100,00 |
| 93         | ZDRAVSTVENI CENTAR GORNJI MILANOVAC                  | 1   |     |     |     |    |    | 1   | 0   | -1  | -100,00 |
| 96         | ZDRAVSTVENI CENTAR ČUPRIJA                           | 3   |     |     |     |    |    | 3   | 0   | -3  | -100,00 |
| 99         | INSTITUT ZA NEONATALOGIJU                            | 13  | 23  | 11  | 3   | 1  | 2  | 25  | 28  | 3   | 12,00   |
| 100        | MEDICINSKI FAKULTET                                  |     |     |     |     | 5  |    | 5   | 0   | -5  | -100,00 |
| <b>VMA</b> |  | 259 | 297 | 195 | 283 | 31 | 36 | 485 | 616 | 131 | 27,01   |
| 101        | VMA - CENTAR ZA TRANSPLATACIJU SOLIDNIH ORGANA       | 2   |     | 1   |     |    |    | 3   | 0   | -3  | -100,00 |
| 106        | VMA-KLINIKA ZA PLASIČNU HIRURGIJU I OPEKOTINE        | 18  | 27  | 6   | 16  |    |    | 24  | 43  | 19  | 79,17   |
| 107        | VMA-KLINIKA ZA OPŠTU HIRURGIJU                       | 14  | 20  | 5   | 8   |    |    | 19  | 28  | 9   | 47,37   |
| 108        | VMA-KLINIKA ZA NEUROHIRURGIJU                        | 1   | 1   |     | 1   |    |    | 1   | 2   | 1   | 100,00  |
| 109        | VMA-KLINIKA ZA MAKSILOFACIJALNU HIRURGIJU            | 22  | 36  | 8   | 15  |    |    | 30  | 51  | 21  | 70,00   |
| 110        | VMA-KLINIKA ZA OČNE BOLESTI                          | 3   | 1   | 4   | 1   |    |    | 7   | 2   | -5  | -71,43  |
| 111        | VMA-KLINIKA ZA KARDIO HIRURGIJU                      | 1   | 1   |     | 0   |    |    | 1   | 1   | 0   | 0,00    |
| 112        | VMA-KLINIKA ZA ORTOPEDSKU HIRURGIJU I TRAUMATOLOGIJU | 1   |     | 1   |     |    |    | 2   | 0   | -2  | -100,00 |
| 113        | VMA-KLINIKA ZA UROLOGIJU                             | 22  | 23  | 1   | 5   | 4  |    | 27  | 28  | 1   | 3,70    |
| 114        | VMA-KLINIKA ZA ORL                                   | 36  | 43  | 17  | 20  |    | 1  | 53  | 64  | 11  | 20,75   |
| 116        | VMA-KLINIKA ZA KOŽNE I POLNE BOLESTI                 | 14  | 2   |     | 0   |    |    | 14  | 2   | -12 | -85,71  |
| 119        | VMA-KLINIKA ZA PULMOLOGIJU                           | 2   | 1   |     | 0   |    | 1  | 2   | 2   | 0   | 0,00    |
| 120        | VMA-KLINIKA ZA INFEKTIVNE I TROPSKE BOLESTI          | 10  | 11  | 2   | 1   | 2  | 1  | 14  | 13  | -1  | -7,14   |
| 121        | VMA-KLINIKA ZA REUMATOLOGIJU                         | 5   | 6   | 1   | 1   |    |    | 6   | 7   | 1   | 16,67   |
| 122        | VMA-KLINIKA ZA KARDIOLOGIJU                          | 0   | 1   |     | 0   |    | 22 | 0   | 23  | 23  |         |

|     |   |     |     |     |     |    |    |     |     |      |         |
|-----|---|-----|-----|-----|-----|----|----|-----|-----|------|---------|
| 123 | VMA-KLINIKA ZA HEMATOLOGIJU                         | 56  | 73  | 141 | 207 | 18 |    | 215 | 280 | 65   | 30,23   |
| 124 | VMA-KLINIKA ZA URGENTNU INTERNU MEDICINU            | 2   |     |     |     |    |    | 2   | 0   | -2   | -100,00 |
| 126 | VMA-KLINIKA ZA NEUROLOGIJU                          | 1   | 1   |     | 0   |    |    | 1   | 1   | 0    | 0,00    |
| 127 | VMA-KL. ZA ENDOKRINOLOGIJU                          | 0   | 1   |     | 0   |    |    | 0   | 1   | 1    |         |
| 128 | VMA-KLINIKA. ZA PSIHIJATRIJU                        | 17  | 7   |     | 1   |    |    | 17  | 8   | -9   | -52,94  |
| 129 | VMA-KLINIKA ZA GASTROENTEROLOGIJU I HEMATOPATOLOGIJ | 14  | 11  | 2   | 0   | 4  | 4  | 20  | 15  | -5   | -25,00  |
| 130 | VMA-KLINIKA ZA STOMATOLOGIJU                        | 4   | 10  | 6   | 3   |    |    | 10  | 13  | 3    | 30,00   |
| 132 | VMA-INSTITUT ZA NUKLEARNU MEDICINU                  | 0   | 1   |     | 0   |    | 3  | 0   | 4   | 4    |         |
| 133 | VMA-INSTITUT ZA RADIOLOGIJU                         |     | 3   |     | 2   | 1  | 2  | 1   | 7   | 6    | 600,00  |
| 134 | VMA-INSTITUT ZA TRANSFUZIOLOGIJU I HEMOBIOLOGIJU    |     | 1   |     | 0   |    |    | 0   | 1   | 1    |         |
| 135 | VMA-INSTITUT ZA PATOLOGIJU I SUDSKU MEDICINU        |     |     |     |     | 1  |    | 1   | 0   | -1   | -100,00 |
| 138 | VMA-INST. ZA MIKROBIOLOGIJU                         |     |     |     | 0   |    | 2  | 0   | 2   | 2    |         |
| 142 | VMA-INST. ZA MEDICINSKA ISTRAŽIVANJA                |     |     |     |     | 1  |    | 1   | 0   | -1   | -100,00 |
| 180 | VMA-KLINIKA ZA ABDOMINALNU HIRURGIJU                | 2   |     |     | 2   |    |    | 2   | 2   | 0    | 0,00    |
| 209 | VMA-KLINIKA ZA VASKULANU I ENDOVASKULARNU HIRURGIJU | 10  | 14  |     | 0   |    |    | 10  | 14  | 4    | 40,00   |
| 210 | VMA-KLINIKA ZA GRUDNU HIRURGIJU                     | 2   | 2   |     | 0   |    |    | 2   | 2   | 0    | 0,00    |
| 102 | MED. CENTAR NOVI PAZAR                              | 4   |     |     |     |    |    | 4   | 0   | -4   | -100,00 |
| 148 | ZU INST. ZA MEDICINSKA ISTRAŽIVANJA                 |     |     |     | 0   | 24 | 3  | 24  | 3   | -21  | -87,50  |
| 155 | MEDICINSKI CENTAR KOSOVSKA MITROVICA                | 2   |     |     |     |    |    | 2   | 0   | -2   | -100,00 |
| 172 | INST.ZA MOLEK.GENETIKU I GENETSKI INŽENJERING       | 5   | 5   |     | 0   | 33 | 37 | 38  | 42  | 4    | 10,53   |
| 174 | INST. ZA MEDICINSKA ISTRAŽIVANJA                    |     |     |     | 0   | 13 | 29 | 13  | 29  | 16   | 123,08  |
| 176 | OČNA PROTETIKA MB GAMMA TRADE                       | 82  | 67  | 20  | 28  |    |    | 102 | 95  | -7   | -6,86   |
| 181 | SB "MILOŠ KLINIKA"                                  | 502 | 188 | 47  | 29  | 7  | 5  | 556 | 222 | -334 | -60,07  |

|               |  |             |             |             |             |            |            |             |             |            |              |
|---------------|--|-------------|-------------|-------------|-------------|------------|------------|-------------|-------------|------------|--------------|
| 188           | INSTITUT ZA MEDICINU RADA DR<br>DRAGOMIR KARAJOVIĆ BEOG    |             | 1           |             | 1           |            | 1          | 0           | 3           | 3          |              |
| 191           | IJZ"DR MILAN JOVANOVIĆ BATUT"                              |             |             |             | 0           |            | 8          | 0           | 8           | 8          |              |
| 193           | K.C. VOJVODINE KLIN. ZA PLASTIČNU I<br>REKONSTRUKTIVNU HIR |             |             | 1           |             |            |            | 1           | 0           | -1         | -100,00      |
| 203           | K.C.VOJVODINE KLINIKA ZA<br>NEUROHIRURGIJU                 |             | 2           |             | 0           |            |            | 0           | 2           | 2          |              |
| 213           | SPECIJALNA BOLNICA "SVETI VID"                             | 1           |             | 2           |             |            |            | 3           | 0           | -3         | -100,00      |
| 214           | OPŠTA BOLNICA ATLAS  | 0           | 1           |             | 0           |            |            | 0           | 1           | 1          |              |
| 215           | OPŠTA BOLNICA "MEDIGROUP"                                  | 0           | 8           |             | 0           |            |            | 0           | 8           | 8          |              |
| <b>UKUPNO</b> |  | <b>2702</b> | <b>2625</b> | <b>1079</b> | <b>1106</b> | <b>705</b> | <b>725</b> | <b>4486</b> | <b>4456</b> | <b>-30</b> | <b>-0,67</b> |

**UPOREDNI PRIKAZ BROJA OSIGURANIKA KOJI SU UPUĆENI  
NA LIJEČENJE, KONTROLU I DIJAGNOSTIKU U REPUBLIKU SRBIJU**

**Tabela III**

| <b>R.br.</b>  | <b>Filijala</b> | <b>2015.</b> | <b>2016.</b> | <b>Razlika</b> | <b>%<br/>2016/2015</b> | <b>Učešće</b> |
|---------------|-----------------|--------------|--------------|----------------|------------------------|---------------|
| 1             | Bar             | 264          | 275          | 11             | 4,17                   | 6,17          |
| 2             | Bijelo Polje    | 291          | 293          | 2              | 0,69                   | 6,58          |
| 3             | Budva           | 157          | 153          | -4             | -2,55                  | 3,43          |
| 4             | Cetinje         | 108          | 135          | 27             | 25,00                  | 3,03          |
| 5             | Danilovgrad     | 104          | 118          | 14             | 13,46                  | 2,65          |
| 6             | Herceg Novi     | 213          | 244          | 31             | 14,55                  | 5,48          |
| 7             | Berane          | 197          | 183          | -14            | -7,11                  | 4,11          |
| 8             | Kolašin         | 48           | 60           | 12             | 25,00                  | 1,35          |
| 9             | Kotor           | 139          | 133          | -6             | -4,32                  | 2,98          |
| 10            | Mojkovac        | 81           | 56           | -25            | -30,86                 | 1,26          |
| 11            | Nikšić          | 484          | 427          | -57            | -11,78                 | 9,58          |
| 12            | Plav            | 60           | 67           | 7              | 11,67                  | 1,50          |
| 13            | Šavnik          | 3            | 3            | 0              | 0,00                   | 0,07          |
| 14            | Pljevlja        | 207          | 225          | 18             | 8,70                   | 5,05          |
| 15            | Rožaje          | 116          | 135          | 19             | 16,38                  | 3,03          |
| 16            | Plužine         | 11           | 18           | 7              | 63,64                  | 0,40          |
| 17            | Podgorica       | 1.786        | 1.715        | -71            | -3,98                  | 38,49         |
| 18            | Tivat           | 107          | 111          | 4              | 3,74                   | 2,49          |
| 19            | Ulcinj          | 64           | 58           | -6             | -9,38                  | 1,30          |
| 20            | Žabljak         | 16           | 17           | 1              | 6,25                   | 0,38          |
| 21            | Andrijevica     | 30           | 30           | 0              | 0,00                   | 0,67          |
| <b>UKUPNO</b> |                 | <b>4.486</b> | <b>4.456</b> | <b>-30</b>     | <b>-0,67</b>           |               |

**UPOREDNI PRIKAZ BROJA OSIGURANIKA KOJI SU UPUĆENI NA  
LIJEČENJE U REPUBLIKU SRBIJU**

**Tabela IV**

| <b>R.br.</b>  | <b>Filijala</b> | <b>2015.</b> | <b>2016.</b> | <b>%<br/>2016/2015</b> |
|---------------|-----------------|--------------|--------------|------------------------|
| 1             | Bar             | 160          | 176          | 10,00                  |
| 2             | Bijelo Polje    | 209          | 209          | 0,00                   |
| 3             | Budva           | 100          | 105          | 5,00                   |
| 4             | Cetinje         | 57           | 85           | 49,12                  |
| 5             | Danilovgrad     | 53           | 75           | 41,51                  |
| 6             | Herceg Novi     | 146          | 138          | -5,48                  |
| 7             | Berane          | 105          | 95           | -9,52                  |
| 8             | Kolašin         | 31           | 30           | -3,23                  |
| 9             | Kotor           | 109          | 95           | -12,84                 |
| 10            | Mojkovac        | 52           | 28           | -46,15                 |
| 11            | Nikšić          | 297          | 215          | -27,61                 |
| 12            | Plav            | 42           | 40           | -4,76                  |
| 13            | Šavnik          | 3            | 2            | -33,33                 |
| 14            | Pljevlja        | 119          | 127          | 6,72                   |
| 15            | Rožaje          | 94           | 101          | 7,45                   |
| 16            | Plužine         | 7            | 11           | 57,14                  |
| 17            | Podgorica       | 953          | 925          | -2,94                  |
| 18            | Tivat           | 83           | 81           | -2,41                  |
| 19            | Ulcinj          | 46           | 42           | -8,70                  |
| 20            | Žabljak         | 12           | 17           | 41,67                  |
| 21            | Andrijevica     | 24           | 28           | 16,67                  |
| <b>UKUPNO</b> |                 | <b>2.702</b> | <b>2.625</b> | <b>-2,85</b>           |

**UPOREDNI PRIKAZ BROJA OSIGURANIKA KOJI SU UPUĆENI RADI  
KONROLE U REPUBLIKU SRBIJU**

**Tabela V**

| <b>R.br.</b>  | <b>Filijala</b> | <b>2015.</b> | <b>2016.</b> | <b>%<br/>2016/2015</b> |
|---------------|-----------------|--------------|--------------|------------------------|
| 1             | Bar             | 68           | 65           | -4,41                  |
| 2             | Bijelo Polje    | 79           | 80           | 1,27                   |
| 3             | Budva           | 34           | 33           | -2,94                  |
| 4             | Cetinje         | 32           | 22           | -31,25                 |
| 5             | Danilovgrad     | 20           | 19           | -5,00                  |
| 6             | Herceg Novi     | 61           | 80           | 31,15                  |
| 7             | Berane          | 69           | 62           | -10,14                 |
| 8             | Kolašin         | 11           | 11           | 0,00                   |
| 9             | Kotor           | 17           | 23           | 35,29                  |
| 10            | Mojkovac        | 21           | 21           | 0,00                   |
| 11            | Nikšić          | 104          | 118          | 13,46                  |
| 12            | Plav            | 10           | 18           | 80,00                  |
| 13            | Šavnik          |              |              |                        |
| 14            | Pljevlja        | 52           | 66           | 26,92                  |
| 15            | Rožaje          | 22           | 22           | 0,00                   |
| 16            | Plužine         | 2            | 3            | 50,00                  |
| 17            | Podgorica       | 432          | 422          | -2,31                  |
| 18            | Tivat           | 24           | 28           | 16,67                  |
| 19            | Ulcinj          | 14           | 11           | -21,43                 |
| 20            | Žabljak         | 4            |              | -100,00                |
| 21            | Andrijevica     | 3            | 2            | -33,33                 |
| <b>UKUPNO</b> |                 | <b>1.079</b> | <b>1.106</b> | <b>2,50</b>            |

**UPOREDNI PRIKAZ BROJA OSIGURANIKA KOJI SU UPUĆENI NA  
DIJAGNOSTIKU U REPUBLIKU SRBIJU**

**Tabela VI**

| <b>R.br.</b>  | <b>Filijala</b> | <b>2015.</b> | <b>2016.</b> | <b>%<br/>2016/2015</b> |
|---------------|-----------------|--------------|--------------|------------------------|
| 1             | Bar             | 36           | 34           | -5,56                  |
| 2             | Bijelo Polje    | 3            | 4            | 33,33                  |
| 3             | Budva           | 23           | 15           | -34,78                 |
| 4             | Cetinje         | 19           | 28           | 47,37                  |
| 5             | Danilovgrad     | 31           | 24           | -22,58                 |
| 6             | Herceg Novi     | 6            | 26           | 333,33                 |
| 7             | Berane          | 23           | 26           | 13,04                  |
| 8             | Kolašin         | 6            | 19           | 216,67                 |
| 9             | Kotor           | 13           | 15           | 15,38                  |
| 10            | Mojkovac        | 8            | 7            | -12,50                 |
| 11            | Nikšić          | 83           | 94           | 13,25                  |
| 12            | Plav            | 8            | 9            | 12,50                  |
| 13            | Šavnik          |              | 1            |                        |
| 14            | Pljevlja        | 36           | 32           | -11,11                 |
| 15            | Rožaje          |              | 12           |                        |
| 16            | Plužine         | 2            | 4            | 100,00                 |
| 17            | Podgorica       | 401          | 368          | -8,23                  |
| 18            | Tivat           |              | 2            |                        |
| 19            | Ulcinj          | 4            | 5            | 25,00                  |
| 20            | Žabljak         |              |              |                        |
| 21            | Andrijevića     | 3            |              | -100,00                |
| <b>UKUPNO</b> |                 | <b>705</b>   | <b>725</b>   | <b>2,84</b>            |

**Uporedni prikaz ukupno upućenih i iznosa sredstava za liječenje, kontrolu  
i dijagnostiku u Republici Srbiji u 2016.godini**

**Tabela VII**

| R.br.<br>iz IS<br>Fonda | NAZIV USTANOVE   | 2015.g.          |              | 2016.g.          |              | Razlika 2016/2015 |            | INDEX 2016/2015  |          |
|-------------------------|--|------------------|--------------|------------------|--------------|-------------------|------------|------------------|----------|
|                         |  | br.upuć<br>osig. | Iznos        | br.upuć<br>osig. | Iznos        | br.upuć<br>osig.  | Iznos      | br.upuć<br>osig. | Iznos    |
| 3                       | CENTAR ZA HIPERBARIČNU<br>MEDICINU BEOGRAD             | 0                | 1.200,00     | 1                |              | 1                 | -1.200,00  |                  | -100,00  |
| 4                       | UNIVERZITETSKA DEČJA KLINIKA                           | 472              | 393.817,09   | 417              | 377.680,40   | -55               | -16.136,69 | -11,65           | -4,10    |
| 5                       | GINEKOLOŠKO AKUŠERSKA<br>KLINIKA                       | 4                | 798,00       | 13               | 12.664,55    | 9                 | 11.866,55  | 225,00           | 1.487,04 |
| 6                       | INST. ZA EKSP FON PATOL<br>GOVORA                      | 149              | 357.643,00   | 226              | 601.866,00   | 77                | 244.223,00 | 51,68            | 68,29    |
| 7                       | INST. ZA ZDRAVST. ZAŠTITU<br>MAJKE I DETETA DR VUKAN Č | 276              | 549.737,08   | 292              | 474.047,99   | 16                | -75.689,09 | 5,80             | -13,77   |
| 8                       | INST. ZA MENTALNO ZDRAVLJE                             | 86               | 49.833,99    | 83               | 34.619,14    | -3                | -15.214,85 | -3,49            | -30,53   |
| 9                       | INST. ZA MIKROBIOL. I<br>VIRUSOLOGIJU                  | 7                | 281,71       | 7                |              | 0                 | -281,71    | 0,00             | -100,00  |
| 10                      | INST. ZA ONKOLOGIJU I<br>RADIOLOGIJU                   | 93               | 72.414,25    | 133              | 102.666,18   | 40                | 30.251,93  | 43,01            | 41,78    |
| 11                      | INST. ZA REUMATOLOGIJU                                 | 218              | 29.002,88    | 41               | 11.396,68    | -177              | -17.606,20 | -81,19           | -60,71   |
| 12                      | INST. ZA KARD. VASK. BOL.<br>SREMSKA KAM.              | 0                |              | 1                | 26.250,00    | 1                 | 26.250,00  |                  |          |
| 13                      | INST. ZA ONKOLOGIJU<br>VOJVODINE                       | 1                |              | 1                |              | 0                 | 0,00       |                  |          |
| 14                      | INST. ZA PLUĆNE BOL. I T.B.C.<br>SREM. KAM.            | 10               | 20.044,85    | 15               | 13.911,79    | 5                 | -6.133,06  | 50,00            | -30,60   |
| 15                      | K.B.C DRAGIŠA MIŠOVIĆ DEDINJE                          | 15               | 820,42       | 9                | 5.587,14     | -6                | 4.766,72   | -40,00           | 581,01   |
| 16                      | K.B.C. BEŽANIJSKA KOSA                                 | 6                | 2.414,80     | 4                | 1.798,86     | -2                | -615,94    | -33,33           | -25,51   |
| 17                      | K.B.C. ZVEZDARA  | 74               | 24.620,45    | 87               | 16.311,20    | 13                | -8.309,25  | 17,57            | -33,75   |
| 18                      | INST. ZA KARD. VASK. BOL.<br>DEDINJE BGD               | 44               | 168.692,26   | 44               | 94.023,13    | 0                 | -74.669,13 | 0,00             | -44,26   |
| 19                      | K.B.C. ZEMUN   | 3                |              | 3                | 128,00       | 0                 | 128,00     | 0,00             |          |
| 20                      | KLIN. ZA NEUR. I PSIH. DECE I<br>OMLAD.                | 119              | 45.720,89    | 85               | 47.538,66    | -34               | 1.817,77   | -28,57           | 3,98     |
| 21                      | SB ZA PSIH. BOLESTI DR LAZA<br>LAZAREVIC               | 0                |              | 1                |              | 1                 | 0,00       |                  |          |
| 23                      | INST. ZA ORT. HIRUŠKE BOL.<br>BANJICA                  | 194              | 551.152,14   | 105              | 368.039,84   | -89               | 183.112,30 | -45,88           | -33,22   |
| 24                      | STOMATOLŠKI FAKULTET                                   | 122              | 896,40       | 111              | 3.636,59     | -11               | 2.740,19   | -9,02            | 305,69   |
| 28                      | SB ZA CEREBRALNU PARALIZU i<br>RAZVOJNU                | 1                | 7.518,67     | 0                |              | -1                | -7.518,67  | -100,00          | -100,00  |
| 29                      | SB ZA REHAB. I ORTOP.<br>PROTETIKU                     | 4                | 1.209,16     | 4                | 12.418,45    | 0                 | 11.209,29  | 0,00             | 927,03   |
| 30                      | ZAV. ZA PSIH.POREM.I<br>GOV.PATOL.                     | 33               | 35.162,01    | 72               | 43.114,17    | 39                | 7.952,16   | 118,18           | 22,62    |
| 31                      | INSTITUT ZA VIRUS., VAKCINE I<br>SER. TORLAK           | 47               | 8.461,56     | 34               | 7.957,30     | -13               | -504,26    | -27,66           | -5,96    |
| 32                      | INSTITUT ZA TRANSFUZIJU KRVI                           | 141              | 27.279,63    | 198              | 46.556,79    | 57                | 19.277,16  | 40,43            | 70,67    |
| 33                      | INSTITUT ZA IMUN., VIRUS. I<br>VAKCINE MED.FAK         | 2                |              | 6                |              | 4                 | 0,00       | 200,00           |          |
|                         | K.C.S.   | 977              | 1.233.231,49 | 1.284            | 1.525.592,79 | 307               | 292.361,30 | 31,42            | 23,71    |
| 36                      | K.C.S. KLINIKA ZA VASKULARNU<br>HIRURGIJU              | 23               |              | 26               |              | 3                 | 0,00       | 13,04            |          |



|              |  |     |           |     |           |     |            |         |       |
|--------------|--|-----|-----------|-----|-----------|-----|------------|---------|-------|
| 37           | K.C.S. KLINIKA ZA NEUROLOGIJU                              | 34  |           | 31  |           | -3  | 0,00       | -8,82   |       |
| 38           | K.C.S. KLINIKA ZA OČNE BOLESTI                             | 179 |           | 224 |           | 45  | 0,00       | 25,14   |       |
| 39           | K.C.S. KLINIKA ZA O.R.L. I<br>MAKSILOF.HIRURGIJU           | 92  |           | 131 |           | 39  | 0,00       | 42,39   |       |
| 40           | K.C.S. KLINIKA ZA ORTOP. HIR. I<br>TRAUMATOLOGIJU          | 54  |           | 32  |           | -22 | 0,00       | -40,74  |       |
| 41           | K.C.S. KLINIKA ZA PSIHIJATRIJU                             | 4   |           | 2   |           | -2  | 0,00       | -50,00  |       |
| 43           | K.C.S. URGENTNI CENTAR                                     | 20  |           | 7   |           | -13 | 0,00       | -65,00  |       |
| 44           | K.C.S. KLINIKA ZA PULMOLOGIJU                              | 41  |           | 41  |           | 0   | 0,00       | 0,00    |       |
| 45           | K.C.S. KLINIKA ZA ALERG. I<br>IMUNOLOGIJU                  | 100 |           | 94  |           | -6  | 0,00       | -6,00   |       |
| 46           | K.C.S. KLINIKA ZA DIGESTIVNU<br>HIRURGIJU- PRVA HIRUŠKA    | 52  |           | 100 |           | 48  | 0,00       | 92,31   |       |
| 47           | K.C.S. KLINIKA. ZA ENDOKR.<br>DIJAB. I BOLESTI METABOLIZMA | 95  |           | 84  |           | -11 | 0,00       | -11,58  |       |
| 48           | K.C.S. KLINIKA. ZA<br>HEMATOLOGIJU                         | 17  |           | 17  |           | 0   | 0,00       | 0,00    |       |
| 49           | K.C.S. KLINIKA ZA<br>DERMATOVENEROLOGIJU                   | 21  |           | 40  |           | 19  | 0,00       | 90,48   |       |
| 50           | K.C.S. KLINIKA ZA INFEKT. I<br>TROP. BOL.                  | 15  |           | 15  |           | 0   | 0,00       | 0,00    |       |
| 51           | K.C.S. KLINIKA. ZA UROLOGIJU                               | 34  |           | 29  |           | -5  | 0,00       | -14,71  |       |
| 52           | K.C.S. KLINIKA ZA<br>NEUROHIRURGIJU                        | 95  |           | 157 |           | 62  | 0,00       | 65,26   |       |
| 54           | K.C.S. KLINIKA ZA OPEKOTINE<br>PLASTIČNU I REKONSTRUKTIVNU | 1   |           | 4   |           | 3   | 0,00       | 300,00  |       |
| 55           | K.C.S.KLINIKA ZA FIZIK. MEDIC. I<br>REHABILITACIJU         | 1   |           | 0   |           | -1  | 0,00       | -100,00 |       |
| 56           | K.C.S. CENTAR ZA NMR                                       | 0   |           | 2   |           | 2   | 0,00       |         |       |
| 57           | K.C.S. CENTAR ZA NUKLEARNU<br>MEDICINU                     | 47  |           | 165 |           | 118 | 0,00       | 251,06  |       |
| 72           | K.C.S. KLINIKA ZA GINEKOL. I<br>AKUŠER. BGD                | 10  |           | 10  |           | 0   | 0,00       | 0,00    |       |
| 75           | K.C.S. CENTAR ZA MEDICINSKU<br>BIOHEMIJU BGD               | 1   |           | 0   |           | -1  | 0,00       | -100,00 |       |
| 76           | K.C.S. CENTAR ZA RADIOLOGIJU I<br>MR                       | 1   |           | 6   |           | 5   | 0,00       | 500,00  |       |
| 77           | K.C.S. CENTAR ZA RADIOLOGIJU I<br>MR                       | 0   |           | 1   |           | 1   | 0,00       |         |       |
| 78           | K.C.S.SLUŽBA ZA<br>MIKROBIOLOGIJU                          | 1   |           | 1   |           | 0   | 0,00       | 0,00    |       |
| 192          | K.C.S. KLINIKA. ZA<br>KARDIOHIRURGIJU                      | 2   |           | 1   |           | -1  | 0,00       | -50,00  |       |
| 205          | K.C.S. KLINIKA. ZA<br>KARDIOLOGIJU                         | 4   |           | 6   |           | 2   | 0,00       | 50,00   |       |
| 206          | K.C.S. KLINIKA. ZA<br>GASTROENTEROLOGIJU                   | 31  |           | 52  |           | 21  | 0,00       | 67,74   |       |
| 207          | K.C.S. KLINIKA. ZA NEFROLOGIJU                             | 1   |           | 0   |           | -1  | 0,00       | -100,00 |       |
| 208          | K.C.S. KLINIKA. ZA GRUDNU<br>HIRURGIJU                     | 1   |           | 6   |           | 5   | 0,00       | 500,00  |       |
| KC VOJVODINA |  |     | 12.860,50 | 33  | 22.588,20 | 33  | 9.727,70   |         | 75,64 |
| 62           | K.C. VOJVODINE INSTITUT ZA<br>HIRURGIJU                    | 2   |           | 1   |           | -1  | 0,00       | -50,00  |       |
| 80           | K.C. VOJVODINE INST. ZA<br>INTERNE BOLESTI                 | 1   |           | 0   |           | -1  | 0,00       | -100,00 |       |
| 85           | K.C. VOJVODINE KLIN. BOL.UHA<br>GRLA I NOSA                | 11  | 12.860,50 | 28  |           | 17  | -12.860,50 | 154,55  |       |
| 86           | K.C. VOJVODINE KLIN. ZA OČNE<br>BOLESTI                    | 1   |           | 2   |           | 1   | 0,00       | 100,00  |       |
| 87           | K.C. VOJVODINE KLIN.ZA GIN. I<br>AKUŠER.                   | 1   |           | 2   |           | 1   | 0,00       | 100,00  |       |

|     |  |     |            |     |            |     |           |         |         |
|-----|--|-----|------------|-----|------------|-----|-----------|---------|---------|
| 59  | SPEC. ZAVOD ZA ŠTITNU ŽLEZDU ZLATIBOR                | 29  |            | 30  | 6.629,52   | 1   | 6.629,52  | 3,45    |         |
| 60  | INST. ZA ZDR. ZAŠT. DECE I OML. VOJVODINE            | 0   |            | 1   |            | 1   | 0,00      |         |         |
| 63  | K.B.C. KRAGUJEVAC                                    | 73  | 79.702,14  | 54  | 73.650,00  | -19 | -6.052,14 | -26,03  | -7,59   |
| 69  | ZDRAVSTVENI CENTAR UŽICE                             | 3   |            | 0   |            | -3  | 0,00      | -100,00 |         |
| 90  | BIOLOŠKI FAKULTET BEOGRAD                            | 2   | 230,00     | 4   | 754,50     | 2   | 524,50    | 100,00  | 228,04  |
| 91  | SB ZA CEREBRO VASKULARNE BOLESTI                     | 3   | 390,22     | 0   |            | -3  | -390,22   | -100,00 | -100,00 |
| 93  | ZDRAVSTVENI CENTAR GORNJI MILANOVAC                  | 1   |            | 0   |            | -1  | 0,00      | -100,00 |         |
| 96  | ZDRAVSTVENI CENTAR ČUPRIJA                           | 3   |            | 0   |            | -3  | 0,00      | -100,00 |         |
| 99  | INSTITUT ZA NEONATALOGIJU                            | 25  | 21.307,86  | 28  | 24.060,01  | 3   | 2.752,15  | 12,00   | 12,92   |
| 100 | MEDICINSKI FAKULTET                                  | 5   | 526,95     | 0   |            | -5  | -526,95   | -100,00 | -100,00 |
| VMA |  | 485 | 481.143,74 | 616 | 572.312,95 | 131 | 91.169,21 | 27,01   | 18,95   |
| 101 | VMA - CENTAR ZA TRANSPLATACIJU SOLIDNIH ORGANA       | 3   |            | 0   |            | -3  | 0,00      | -100,00 |         |
| 106 | VMA-KLINIKA ZA PLASIČNU HIRURGIJU I OPEKOTINE        | 24  |            | 43  |            | 19  | 0,00      | 79,17   |         |
| 107 | VMA-KLINIKA ZA OPŠTU HIRURGIJU                       | 19  |            | 28  |            | 9   | 0,00      | 47,37   |         |
| 108 | VMA-KLINIKA ZA NEUROHIRURGIJU                        | 1   |            | 2   |            | 1   | 0,00      | 100,00  |         |
| 109 | VMA-KLINIKA ZA MAKSILOFACIJALNU HIRURGIJU            | 30  |            | 51  |            | 21  | 0,00      | 70,00   |         |
| 110 | VMA-KLINIKA ZA OČNE BOLESTI                          | 7   |            | 2   |            | -5  | 0,00      | -71,43  |         |
| 111 | VMA-KLINIKA ZA KARDIO HIRURGIJU                      | 1   |            | 1   |            | 0   | 0,00      | 0,00    |         |
| 112 | VMA-KLINIKA ZA ORTOPEDSKU HIRURGIJU I TRAUMATOLOGIJU | 2   |            | 0   |            | -2  | 0,00      | -100,00 |         |
| 113 | VMA-KLINIKA ZA UROLOGIJU                             | 27  |            | 28  |            | 1   | 0,00      | 3,70    |         |
| 114 | VMA-KLINIKA ZA ORL                                   | 53  |            | 64  |            | 11  | 0,00      | 20,75   |         |
| 116 | VMA-KLINIKA ZA KOŽNE I POLNE BOLESTI                 | 14  |            | 2   |            | -12 | 0,00      | -85,71  |         |
| 119 | VMA-KLINIKA ZA PULMOLOGIJU                           | 2   |            | 2   |            | 0   | 0,00      | 0,00    |         |
| 120 | VMA-KLINIKA ZA INFEKTIVNE I TROPSKE BOLESTI          | 14  |            | 13  |            | -1  | 0,00      | -7,14   |         |
| 121 | VMA-KLINIKA ZA REUMATOLOGIJU                         | 6   |            | 7   |            | 1   | 0,00      | 16,67   |         |
| 122 | VMA-KLINIKA ZA KARDIOLOGIJU                          | 0   |            | 23  |            | 23  | 0,00      |         |         |
| 123 | VMA-KLINIKA ZA HEMATOLOGIJU                          | 215 |            | 280 |            | 65  | 0,00      | 30,23   |         |
| 124 | VMA-KLINIKA ZA URGENTNU INTERNU MEDICINU             | 2   |            | 0   |            | -2  | 0,00      | -100,00 |         |
| 126 | VMA-KLINIKA ZA NEUROLOGIJU                           | 1   |            | 1   |            | 0   | 0,00      | 0,00    |         |
| 127 | VMA-KL. ZA ENDOKRINOLOGIJU                           | 0   |            | 1   |            | 1   | 0,00      |         |         |
| 128 | VMA-KLINIKA. ZA PSIHIJATRIJU                         | 17  |            | 8   |            | -9  | 0,00      | -52,94  |         |
| 129 | VMA-KLINIKA ZA GASTROENTEROLOGIJU I HEMATOPATOLOGIJ  | 20  |            | 15  |            | -5  | 0,00      | -25,00  |         |
| 130 | VMA-KLINIKA ZA STOMATOLOGIJU                         | 10  |            | 13  |            | 3   | 0,00      | 30,00   |         |
| 132 | VMA-INSTITUT ZA NUKLEARNU MEDICINU                   | 0   |            | 4   |            | 4   | 0,00      |         |         |
| 133 | VMA-INSTITUT ZA RADIOLOGIJU                          | 1   |            | 7   |            | 6   | 0,00      | 600,00  |         |
| 134 | VMA-INSTITUT ZA TRANSFUZIOLOGIJU I HEMOBIOLOGIJU     | 0   |            | 1   |            | 1   | 0,00      |         |         |

|                       |   |              |                     |              |                     |            |               |              |             |
|-----------------------|---|--------------|---------------------|--------------|---------------------|------------|---------------|--------------|-------------|
| 135                   | VMA-INSTITUT ZA PATOLOGIJU I SUDSKU MEDICINU            | 1            |                     | 0            |                     | -1         | 0,00          | -100,00      |             |
| 138                   | VMA-INST. ZA MIKROBIOLOGIJU                             | 0            |                     | 2            |                     | 2          | 0,00          |              |             |
| 142                   | VMA-INST. ZA MEDICINSKA ISTRAŽIVANJA                    | 1            |                     | 0            |                     | -1         | 0,00          | -100,00      |             |
| 180                   | VMA-KLINIKA ZA ABDOMINALNU HIRURGIJU                    | 2            |                     | 2            |                     | 0          | 0,00          | 0,00         |             |
| 209                   | VMA-KLINIKA ZA VASKULANU I ENDOVASKULARNU HIRURGIJU     | 10           |                     | 14           |                     | 4          | 0,00          | 40,00        |             |
| 210                   | VMA-KLINIKA ZA GRUDNU HIRURGIJU                         | 2            |                     | 2            |                     | 0          | 0,00          | 0,00         |             |
| 102                   | MED. CENTAR NOVI PAZAR                                  | 4            |                     | 0            |                     | -4         | 0,00          | -100,00      |             |
| 148                   | ZU INST. ZA MEDICINSKA ISTRAŽIVANJA                     | 24           |                     | 3            |                     | -21        | 0,00          | -87,50       |             |
| 155                   | MEDICINSKI CENTAR KOSOVSKA MITROVICA                    | 2            |                     | 0            |                     | -2         | 0,00          | -100,00      |             |
| 172                   | INST.ZA MOL.GENETIKU I GENETSKI INŽENJ.                 | 38           | 4.114,99            | 42           | 4.455,01            | 4          | 340,02        | 10,53        | 8,26        |
| 174                   | INST. ZA MEDICINSKA ISTRAŽIVANJA                        | 13           |                     | 29           |                     | 16         | 0,00          | 123,08       |             |
| 176                   | OČNA PROTETIKA MB GAMMA TRADE                           | 102          | 60.920,00           | 95           | 51.650,00           | -7         | -9.270,00     | -6,86        | -15,22      |
| 181                   | SB "MILOŠ KLINIKA"                                      | 556          | 610.172,39          | 222          | 262.582,63          | -334       | -347.589,76   | -60,07       | -56,97      |
| 188                   | INST. ZA MED.RADA DR DRAGOMIR KARAJOVIĆ                 | 0            |                     | 3            | 335,00              | 3          | 335,00        |              |             |
| 191                   | IJZ"DR MILAN JOVANOVIĆ BATUT"                           | 0            |                     | 8            |                     | 8          | 0,00          |              |             |
| 193                   | K.C. VOJVODINE KLIN. ZA PLASTIČNU I REKONSTRUKTIVNU HIR | 1            |                     | 0            |                     | -1         | 0,00          | -100,00      |             |
| 203                   | K.C.VOJVOD. KLINIKA ZA NEUROHIRURGIJU                   | 0            |                     | 2            |                     | 2          | 0,00          |              |             |
| 213                   | SPECIJALNA BOLNICA "SVETI VID"                          | 3            |                     | 0            | 2.650,00            | -3         | 2.650,00      | -100,00      |             |
| 214                   | OPŠTA BOLNICA ATLAS                                     | 0            |                     | 1            |                     | 1          | 0,00          |              |             |
| 215                   | OPŠTA BOLNICA "MEDIGROUP"                               | 0            |                     | 8            |                     | 8          | 0,00          |              |             |
| Ostale zdrav.ustanove |   |              | 73.272,86           |              | 78.113,51           | 0          | 4.840,65      |              | 6,61        |
| <b>UKUPNO</b>         |   | <b>4.486</b> | <b>4.926.594,38</b> | <b>4.456</b> | <b>4.927.586,98</b> | <b>-30</b> | <b>992,60</b> | <b>-0,67</b> | <b>0,02</b> |

**UPOREDNI PRIKAZ BROJA OSIGURANIKA KOJI SU UPUĆENI RADI  
REHABILITACIJE U IGALO**

**Tabela VIII**

| <b>R.br.</b>  | <b>Filijala</b> | <b>2015</b>  | <b>2016</b>  | <b>%<br/>2016/15</b> |
|---------------|-----------------|--------------|--------------|----------------------|
| 1             | Bar             | 212          | 231          | 8,96                 |
| 2             | Bijelo Polje    | 322          | 295          | -8,39                |
| 3             | Budva           | 118          | 114          | -3,39                |
| 4             | Cetinje         | 91           | 122          | 34,07                |
| 5             | Danilovgrad     | 120          | 103          | -14,17               |
| 6             | H.Novi          | 169          | 177          | 4,73                 |
| 7             | Berane          | 237          | 228          | -3,80                |
| 8             | Kolašin         | 42           | 45           | 7,14                 |
| 9             | Kotor           | 131          | 115          | -12,21               |
| 10            | Mojkovac        | 82           | 65           | -20,73               |
| 11            | Nikšić          | 511          | 487          | -4,70                |
| 12            | Plav            | 55           | 47           | -14,55               |
| 13            | Šavnik          | 14           | 13           | -7,14                |
| 14            | Pljevlja        | 267          | 259          | -3,00                |
| 15            | Rožaje          | 124          | 135          | 8,87                 |
| 16            | Plužine         | 29           | 24           | -17,24               |
| 17            | Podgorica       | 1.237        | 1.203        | -2,75                |
| 18            | Tivat           | 79           | 69           | -12,66               |
| 19            | Ulcinj          | 95           | 69           | -27,37               |
| 20            | Žabljak         | 28           | 32           | 14,29                |
| 21            | Andrijevisa     | 31           | 41           | 32,26                |
| <b>UKUPNO</b> |                 | <b>3.994</b> | <b>3.874</b> | <b>-3,00</b>         |

**UPOREDNI PRIKAZ BROJA OSIGURANIKA KOJI SU UPUĆENI NA  
LIJEČENJE U BOLNICU MELJINE**

**Tabela IX**

| <b>R.br.</b>  | <b>Filijala</b> | <b>2015</b> | <b>2016</b> | <b>Razlika</b> | <b>%<br/>2016/15</b> |
|---------------|-----------------|-------------|-------------|----------------|----------------------|
| 1             | Bar             | 53          | 17          | -36            | -67,92               |
| 2             | Bijelo Polje    | 116         | 40          | -76            | -65,52               |
| 3             | Budva           | 18          | 4           | -14            | -77,78               |
| 4             | Cetinje         | 35          | 18          | -17            | -48,57               |
| 5             | Danilovgrad     | 8           | 1           | -7             | -87,50               |
| 6             | Herceg Novi     | 41          | 13          | -28            | -68,29               |
| 7             | Berane          | 36          | 13          | -23            | -63,89               |
| 8             | Kolašin         | 22          | 13          | -9             | -40,91               |
| 9             | Kotor           | 19          | 6           | -13            | -68,42               |
| 10            | Mojkovac        | 26          | 12          | -14            | -53,85               |
| 11            | Nikšić          | 152         | 55          | -97            | -63,82               |
| 12            | Plav            | 2           | 1           | -1             | -50,00               |
| 13            | Šavnik          | 1           |             | -1             | -100,00              |
| 14            | Pljevlja        | 65          | 8           | -57            | -87,69               |
| 15            | Rožaje          | 22          | 8           | -14            | -63,64               |
| 16            | Plužine         | 4           | 1           | -3             | -75,00               |
| 17            | Podgorica       | 94          | 16          | -78            | -82,98               |
| 18            | Tivat           | 16          | 7           | -9             | -56,25               |
| 19            | Ulcinj          | 15          | 6           | -9             | -60,00               |
| 20            | Žabljak         | 1           | 3           | 2              | 200,00               |
| 21            | Andrijevisa     | 4           | 5           | 1              | 25,00                |
| <b>UKUPNO</b> |                 | <b>750</b>  | <b>247</b>  | <b>-503</b>    | <b>-67,07</b>        |