

**IZVJEŠTAJ O LIJEČENJU
U ZDRAVSTVENIM USTANOVAMA
VAN SISTEMA ZDRAVSTVA CRNE GORE
(bolničko liječenje, kontrola i dijagnostika)**

za period od 01.01. do 31.12.2013.godine

Podgorica, maj 2014.godine

Pripremili:

Sektor za zdravstvenu zaštitu o Sektor za kontrolu

-Mirjana Kojičić- pomoćnik direktora za plansko–analitičke poslove

-Ružica Milutinović Đurišić –pomoćnik direktora za poslove kontrole

- **Odjeljenje za plan i analizu**
-dipl ecc Vera Drakulović
- **Odjeljenje za kontrolu**
-dr Snežana Malović
-dipl ecc Ivan Vujović

Sadržaj:

I UVOD.....	4
II Liječenje, kontrola i dijagnostika u Srbiji	5
2.1. Liječenje, kontrola i dijagnostika u Srbiji po filijalama Fonda	7
2.2. Liječenje u Srbiji	8
2.2.1. Liječenje u Srbiji po filijalama Fonda	9
2.3. Kontrola u Srbiji	10
2.3.1. Kontrola u Srbiji po filijalama Fonda.....	11
2.4. Dijagnostika u Srbiji	12
2.4.1. Dijagnostika u Srbiji po filijalama Fonda.....	14
2.5. Izdaci za liječenje, kontrolu i dijagnostiku u Srbiji	15
2.6. Analiza broja upućenih na liječenje, kontrolu i dijagnostiku u Srbiju po dijagnozama .	
III Rehabilitacija u Institutu „dr Simo Milošević“ Igalo.....	17
3.1. Rehabilitacija u Institutu „dr Simo Milošević“ Igalo po filijalama Fonda.....	17
3.2. Izdaci za liječenje u Institutu „dr Simo Milošević“ Igalo	18
3.3. Analiza upućenih na liječenje u Institut „dr Simo Milošević“ Igalo po dijagnozama .	19
IV Liječenje u PZU Opšta bolnica Meljine	19
4.1. Liječenje u PZU Opšta bolnica Meljine po filijalama Fonda	21
4.2. Izdaci za liječenje u PZU Opšta bolnica Meljine.....	22
4.3. Analiza upućenih na liječenje u Bolnici Meljine po dijagnozama	
V Liječenje u inostranstvu.....	23
5.1. Izdaci za liječenje u inostranstvu	25
5.2. Analiza upućenih na liječenje u inostranstvu po dijagnozama	
Zaključci.....	29
P R I L O Z I	29

I UVOD

Upućivanje na liječenje osiguranika iz Crne Gore u zdravstvene ustanove van sistema javnog zdravstva uređuje:

- Zakon o zdravstvenom osiguranju („Sl.list RCG” br. 39/04, „Sl.list CG” 14/12 i 36/13);
- Pravilnik o bližim uslovima i načinu ostvarivanja određenih prava iz obaveznog zdravstvenog osiguranja („Sl. list RCG” br. 69/06,74/06 i „Sl.list CG” br.45/08);
- Pravilnik o sastavu, načinu obrazovanja i radu Prvostepene ljekarske komisije („Sl. list RCG” br. 69/06);
- Pravilnik o indikacijama i načinu korišćenja medicinske rehabilitacije u zdravstvenim ustanovama koje obavljaju specijalizovanu rehabilitaciju („Sl.list RCG” br.74/06,“ Sl.list CG” br. 30/10 i 31/10);
- Pravilnik o načinu i postupku upućivanja osiguranih lica radi liječenja u inostranstvo („Sl. list RCG” br. 74/06).

Na osnovu navedenih akata posebno se uređuje upućivanje na liječenje van Crne Gore i van sistema javnog zdravstva :

- Upućivanje radi liječenja u zdravstvene ustanove u Srbiji sa kojima Fond ima zaključen ugovor, vrši se na predlog konzilijuma doktora odgovarajuće specijalnosti KC CG i na osnovu nalaza i mišljenja Prvostepene ljekarske komisije Fonda;
- Upućivanje osiguranika u zdravstvene ustanove koje obavljaju specijalizovanu medicinsku rehabilitaciju sa kojom Fond za zdravstveno osiguranje ima zaključen ugovor vrši se na predlog konzilijuma doktora za medicinsku rehabilitaciju ili konzilijuma doktora kardiologa KC CG i na osnovu nalaza i mišljenja Prvostepene ljekarske komisije Fonda;
- Upućivanje osiguranika u PZU Opštu bolnicu Meljine koja pruža zdravstvene usluge liječenja u hiperbaričnoj komori vrši se po predlogu konzilijuma doktora za hiperbaričnu komoru i na osnovu odobrenja Prvostepene ljekarske komisije Fonda;
- Upućivanje radi liječenja u druge države - inostranstvo vrši se na predlog odgovarajućeg konzilijuma doktora i na osnovu nalaza i mišljenja Komisije za liječenje u inostranstvu.

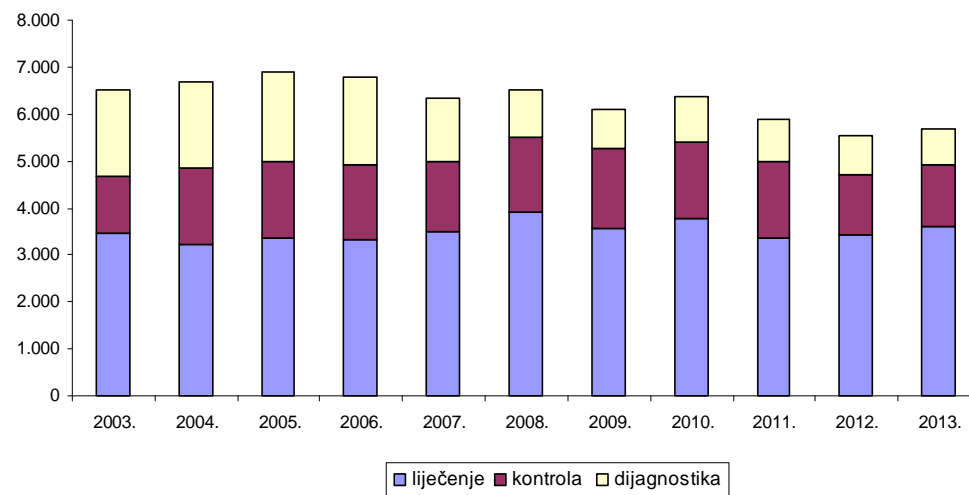
Fond za zdravstveno osiguranje je kroz svoj Informatički sistem zaokružio praćenje ostvarivanja prava osiguranika Crne Gore na liječenje van sistema javnog zdravstva, na osnovu čega je i sačinjen ovaj Izvještaj .

II Liječenje, kontrola i dijagnostika u Srbiji

U 2013.godini na liječenje, kontrolu i dijagnostiku u zdravstvene ustanove u Srbiju upućeno je 5.674 osiguranika, što je za 2,14 % ili 119 osiguranika više u odnosu na 2012. godinu.

Od 5.674 osiguranika 63,78 % upućeno je na liječenje, 22,68 % na kontrolu i 13,54 % na dijagnostičke pretrage.

Broj upućenih osiguranika na liječenje, kontrolu i dijagnostiku u periodu od 2003. do 2013.godine pokazuje sljedeći grafik:



U 2013.godini na liječenje je upućeno 3.619 ili 5,57 % više u odnosu na 2012. godinu; na kontrolu 1.287 ili 0,78 % više u odnosu na prethodnu godinu, a na dijagnostiku 768 ili 9,65 % manje nego 2012. godine (Tabela I i II).

Najviše osiguranika na liječenje, kontrolu i dijagnostiku u zdravstvene ustanove u Srbiji upućeno je u ustanove sa kojima Fond ima sklopljen ugovor, i to:

U KC Srbije u 2013. godini na liječenje, kontrolu i dijagnostiku upućeno je 1.145 osiguranika, što čini 20,18 % ukupno upućenih u Srbiju, što je za 16,79 % (231) manje nego u 2012. godini. Posmatrano po institutima KC Srbije, najviše osiguranika upućeno je na Institut za očne bolesti 157, Institut za endokrinologiju 142, Institut za urologiju i nefrologiju 112, Institut za nuklearnu medicinu 107, Institut za neurohirurgiju 102, Institut za digestivne bolesti 90 i dr.

Na VMA je upućeno 731 osiguranika, što čini 12,88 % ukupno upućenih u Srbiju i manje je za 151 ili 17,12 % u odnosu na 2012. godinu. Od 731 osiguranika upućenih na VMA na Kliniku za hematologiju upućeno je 270, Kliniku za oftalmologiju 50, Kliniku za reumatologiju 87, Kliniku za urologiju 60, Kliniku za maksilofacijalnu hirurgiju 30, Kliniku za gastroenterologiju 26 i ostalih 208 na druge klinike VMA.

Na Institut za onkologiju i radiologiju na liječenje, kontrolu i dijagnostiku upućeno je 184 osiguranika ili 3,24 % od ukupno upućenih, što je za 124 osiguranika ili 40,26% manje nego u 2012. godini.

U KBC Zvezdara na liječenje, kontrolu i dijagnostiku upućeno je 147 osiguranika, što je manje za 25,76 % ili 51 upućenih i čini 2,59 % od ukupno upućenih u Srbiju.

Na Institut za kardiovaskularne bolesti Dedinje na liječenje, kontrolu i dijagnostiku upućeno je 137 osiguranika ili 2,41 % od ukupno upućenih, što je za 16 osiguranika ili 10,46 % manje nego u 2012. godini.

Na Institut za ortopedsku hirurgiju Banjica na liječenje, kontrolu i dijagnostiku u 2013. godini upućeno je 192 osiguranika ili 3,38 % od ukupno upućenih, što je za 59 ili 44,36 % više nego u predhodnoj godini.

Na Institut za reumatologiju Beograd na liječenje, kontrolu i dijagnostiku upućen je 82 osiguranika ili 1,45 % od ukupno upućenih, što je za 1 odnosno 1,23 % osiguranika više nego u istom periodu predhodne godine.

U SB Miloš – Beograd upućeno je 1.188 osiguranika što čini 20,94 % od ukupno upućenih i više je za 70,94 % ili 493 osiguranika (na osnovu Ugovora o pružanju zdravstvenih usluga koji je potpisan početkom maja 2013.godine).

Na Očnu protetiku MB Gama trade upućeno je 128 osiguranika, što je za 21,95 % manje u odnosu na prethodnu godinu i čini 2,26 % ukupnog broja upućenih osiguranika.

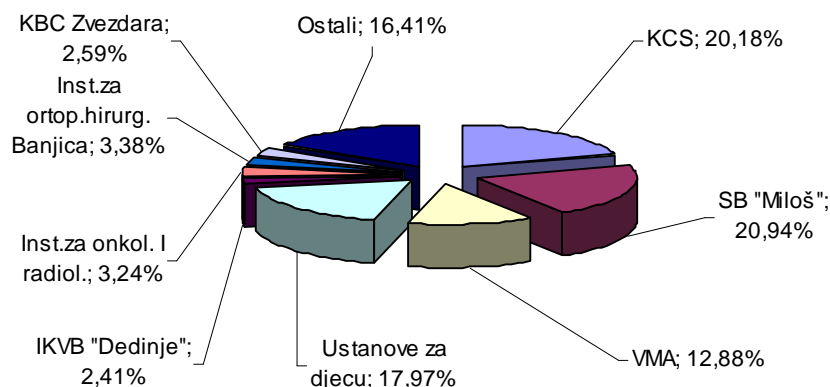
Na klinike za dječije bolesti upućeno je 1.020 djece ili 17,97 % ukupno upućenih u Srbiju:

Tako je na Dječju kliniku - Tiršova na liječenje, kontrolu i dijagnostiku upućeno 585 osiguranika što čini 10,31 % ukupno upućenih u 2013.godini i manje je za 38 osiguranika ili 6,10 % u odnosu na 2012. godinu.

Na Institut za majku i dijete Novi Beograd na liječenje, kontrolu i dijagnostiku upućeno je 325 osiguranika u 2013. godini što je više za 14,84 % ili 42 osiguranika nego u predhodnoj godini i čini 5,73 % od ukupno upućenih.

Na Kliniku za neurologiju i psihijatriju djece i omladine Beograd u 2013.godini upućeno je 69 djece, što je za 6 osiguranika više nego u predhodnoj godini, dok je u Institut za patologiju govora BG upućeno 41 dijete i to 29 više nego u predhodnoj godini.

Sljedeći grafik prikazuje učešće upućenih na liječenje, kontrolu i dijagnostiku u pojedine zdravstvene ustanove u Republici Srbiji:



2.1. Liječenje, kontrola i dijagnostika u Srbiji po filijalama Fonda

Od ukupnog broja upućenih na liječenje, kontrolu i dijagnostiku (5.674) najviše je upućeno iz Podgorice i to 2.221 osiguranika što čini 39,14 % ukupno upućenih i za 9,52 % ili 193 osiguranika je više nego u 2012.godini.

Iz filijale Nikšić broj upućenih na liječenje, kontrolu i dijagnostiku u zdravstvene ustanove u Srbiji u 2013.godini je 704 i čini 12,41 % ukupno upućenih i za 10,17 % je više nego prethodne godine.

Iz filijale Bar na liječenje, kontrolu i dijagnostiku upućeno je 333 osiguranika ili 5,87 % od ukupnog broja upućenih i predstavlja smanjenje od 6,20 % ili 22 osiguranika u odnosu na prethodnu godinu.

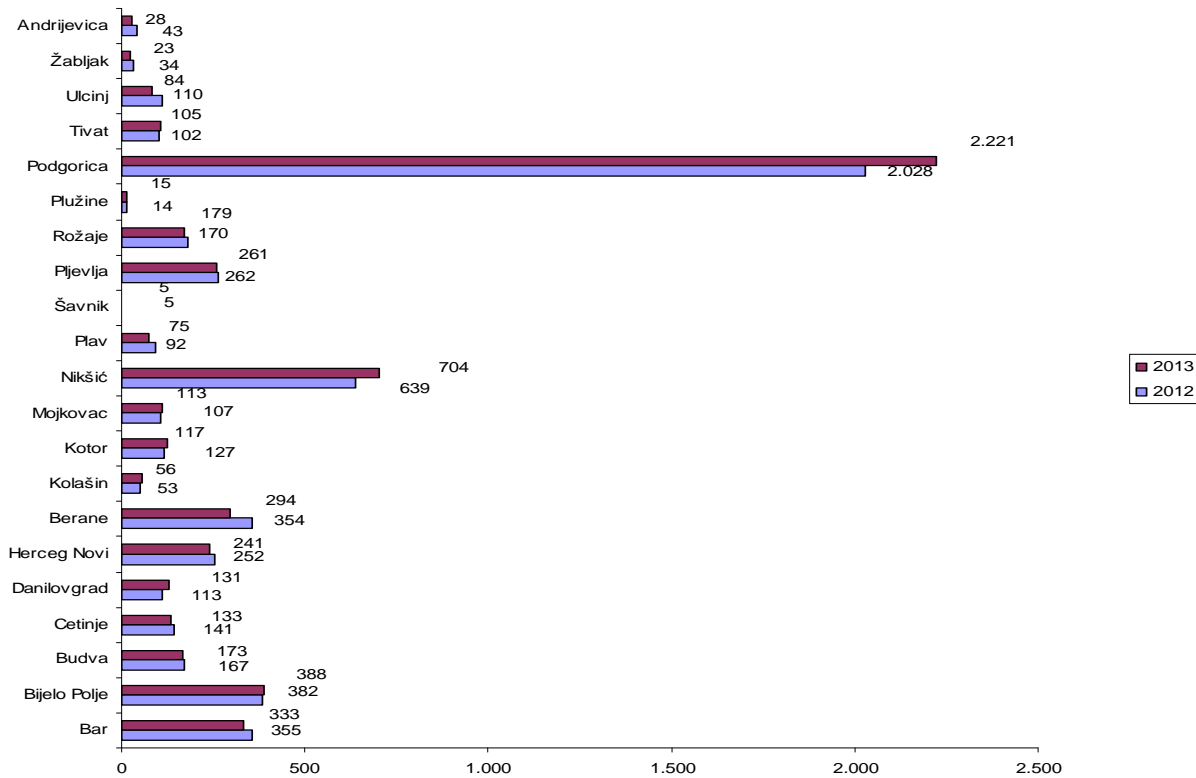
Iz filijale Berane na liječenje, kontrolu i dijagnostiku upućeno je 294 osiguranika ili 5,18 % od ukupno upućenih, što je za 16,95 % ili 60 osiguranika manje nego u prethodnoj godini.

Od ukupnog broja upućenih 6,84 % ili 388 osiguranika upućeno je iz filijale Bijelo Polje u 2013.godini na liječenje, kontrolu i dijagnostiku što je za 1,57 % ili 6 osiguranika više nego u prethodnoj godini.

Iz filijale Pljevlja na liječenje, kontrolu i dijagnostiku upućeno je 261 osiguranika u 2013.godini ili 4,60 % od ukupno upućenih, što je za 0,38 % ili svega 1 osiguranik manje nego u prethodnoj godini.

Iz ostalih filijala Budva, Cetinje, Danilovgrad, Herceg Novi, Kolašin, Kotor, Mojkovac, Plav, Šavnik, Rožaje, Plužine, Tivat, Ulcinj, Žabljak i Andrijevića na liječenje, kontrolu i dijagnostiku upućeno je 1.473 osiguranika ili 25,96 % od ukupno upućenih. (Tabela III)

Sljedeći grafik prikazuje broj upućenih osiguranika na liječenje, kontrolu i dijagnostiku u Srbiji po filijalama Fonda:



2.2. Liječenje u Srbiji

U 2013. godini upućeno je 3.619 osiguranika na liječenje u zdravstvene ustanove u Srbiji, što je za 5,57 % ili 191 osiguranika više nego u 2012. godini. (Tabela II)

Od ukupnog broja upućenih na liječenje u Srbiju, 19,04 % upućeno je u KC Srbije, na VMA 9,73 %, u SB „Miloš“ Beograd 29,54 %, na Institut za onkologiju i radiologiju-Beograd 3,23 %, u Dječju kliniku Tiršova-Beograd 8,10 %, na IKVB Dedinje 3,48 %, na Institut za majku i dijete Novi Beograd 6,05 %, KBC Zvezdara 3,29 %, Očna protetika MB Gamma trade 2,35 %, na IOH Banjica-Beograd 2,96 % i 12,25 % u druge zdravstvene ustanove u Srbiji.

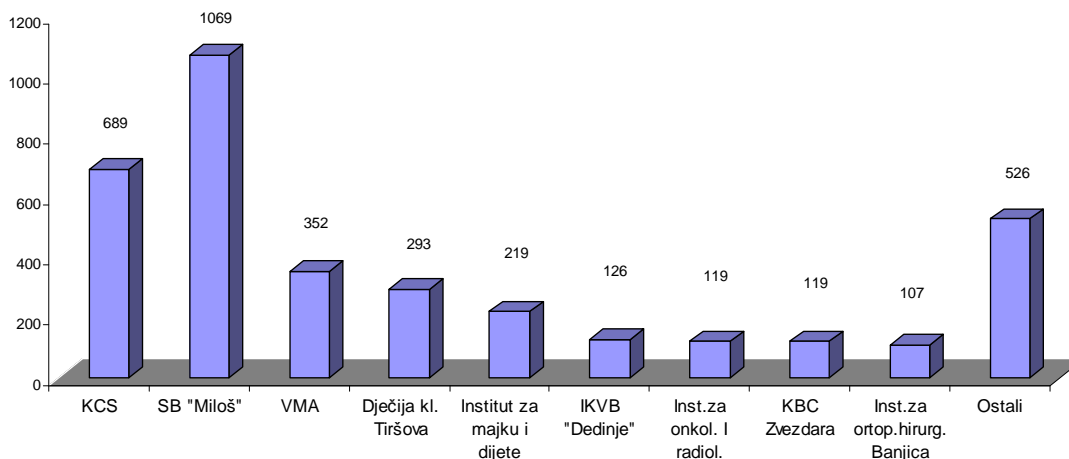
U 2013. godini evidentirano je smanjenje broja upućenih u Srbiju na liječenje u:

- Klinički centar Srbije upućeno je 689 osiguranika što je za 23,28 % ili 209 osiguranika manje nego u 2012 godini;
- U KBC Zvezdara BGD upućeno je 119 osiguranika ili 21,20 manje nego u predhodnoj godini (151);
- Institut za kardiovaskularne bolesti Dedinje, gdje je zabilježeno smanjenje broja upućenih od 8,70 % ili 12 osiguranika (2012.godine 138, a 2013.godine 126);
- Institut za onkologiju i radiologiju Beograd, upućeno je 119 osiguranika što je za 38,98 % manje nego predhodne godine (2012.godine upućeno 195)
- Dječju kliniku Tiršova upućeno je 32 osiguranika manje (ili 9,85%) nego u prethodnoj godini (2012.godine 325, a 2013.godine 293).
- VMA gdje je upućeno 352 osiguranika (2012.godine 427), što predstavlja smanjenje za 17,57 % ili za 75 osiguranika;

Povećanje broja upućenih u:

- Institut za majku i dijete Beograd, broj upućenih povećan je za 18,37 % ili za 34 osiguranika (2012.godine 185, 2013.godine 219).
- Institut za ortopedsku hirurgiju Banjica, broj upućenih povećan je za 24,63 % ili 38 osiguranika (2012.godine 69, 2013.godine 107).
- SB „Miloš“ Beograd gdje je upućeno u 2013.godine 1.069 osiguranika, što je za 474 ili 79,66 % više u odnosu na 2012.godinu;

Sljedeći grafik prikazuje broj upućenih na liječenje u pojedine zdravstvene ustanove u Srbiji:



2.2.1. Liječenje u Srbiji po filijalama Fonda

Posmatrano po filijalama, od ukupno 3.619 upućenih na liječenje u Srbiju, iz Podgorice je upućeno 1.335 osiguranika ili 36,89 %, što je za 12,66 % ili 150 osiguranika više nego u 2012.godini.

Iz filijale Nikšić u 2013. godini upućeno je 443 osiguranika ili 12,24 % od ukupno upućenih i predstavlja povećanje od 12,44 % ili 49 osiguranika u odnosu na predhodnu godinu.

Iz filijale Herceg Novi upućeno je 170 osiguranika što čini 4,70 % ukupno upućenih na liječenje u 2013. godini i za 8,97 % tj. 14 osiguranika je više nego 2012. godine.

Od ukupnog broja upućenih na liječenje u 2013. godini iz filijale Bar upućeno je 5,61% ili 203 osiguranika što je manje za 16 osiguranika.

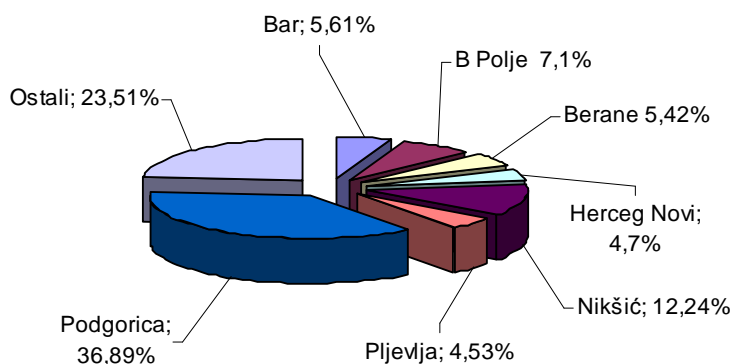
Iz filijale Berane u 2013. godini upućeno je 196 osiguranika ili 5,42 % od ukupno upućenih i bilježi smanjenje od 10,50 % ili 23 osiguranika u odnosu na 2012. godinu.

Iz filijale Pljevlja upućeno je 164 osiguranika što čini 4,53 % ukupno upućenih na liječenje u 2013. godini i za 5,81 % ili 9 osiguranika je više upućeno nego predhodne godine.

Iz filijale Bijelo Polje upućeno je 257 osiguranika na liječenje, što čini 7,10 % od ukupno upućenih na liječenje i čini smanjenje od 1,15 % ili 3 osiguranika.

Iz ostalih filijala Budva, Cetinje, Danilovgrad, Kolašin, Kotor, Mojkovac, Plav, Šavnik, Rožaje, Plužine, Tivat, Ulcinj, Žabljak i Andrijevica u 2013.godini upućeno je 951 osiguranika ili 23,51 % od ukupno upućenih, dok je 2012.godine bilo upućeno 840 osiguranika (Tabela IV).

Sljedeći grafik prikazuje učešće osiguranika upućenih na liječenje po filijalama Fonda:



2.3 Kontrola u Srbiji

Na kontrolu u zdravstvene ustanove u Srbiji u 2013. godini, upućeno je 1.287 osiguranika što je za 10 osiguranika ili 0,8 % više nego u 2012. godini. (Tabela II)

Od ukupnog broja upućenih na kontrolu u Srbiju 21,60 % upućeno je u KC Srbije, 19,19 % na VMA, u Dječju kliniku Tiršova-Beograd 17,48 %, na Institut za onkologiju i radiologiju-Beograd 4,20 %, na Institut za majku i dijete Novi Beograd 6,22 %, na IOH Banjica-Beograd 6,22 % i dr.

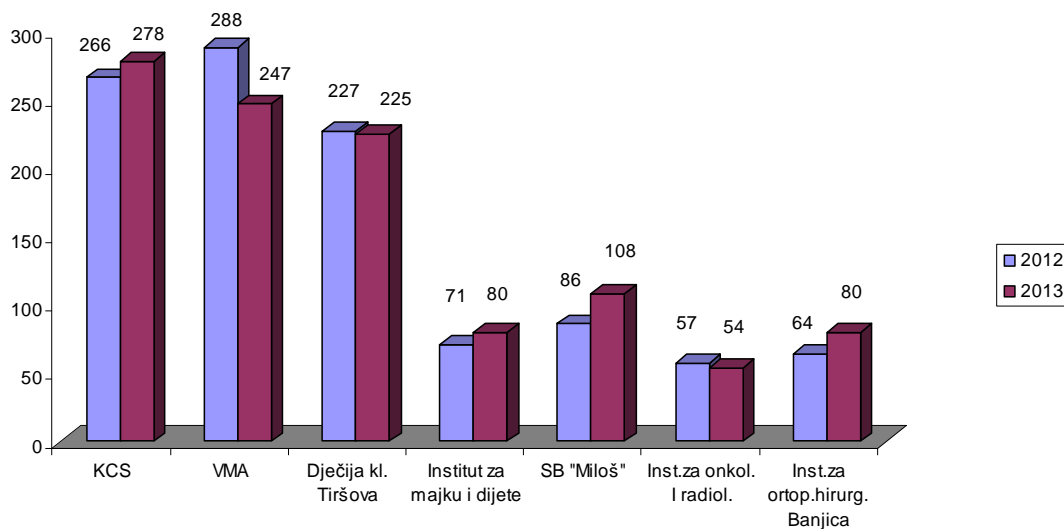
U 2013. godini zabilježeno je smanjenje broja upućenih osiguranika na kontrolu, posebno u sljedeće zdravstvene ustanove u Srbiji:

- Na VMA Beograd upućeno je 247 osiguranika, što je za 14,24 % ili 41 osiguranika manje nego u predhodnoj godini (288);
- Na Institut za onkologiju i radiologiju Beograd upućeno je 3 osiguranika manje u odnosu na 2012. godinu, odnosno za 5,27 % (2012 godine 57, a 2013. godine 54);
- Na Dječju kliniku u Tiršovoj upućeno je 225 osiguranika što je za 2 osiguranika ili 0,01 % manje u odnosu na 2012 godinu (227).
- Na Očnu protetiku MB Gama trade je upućeno 43 osiguranika, što je za 32,82% manje ili 21 osiguranika

Povećanje broja upućenih na kontrolu je:

- U Klinički centar Srbije je upućeno 278, a 2012. godine 266 osiguranika, što je više za 12 osiguranika ili 4,51 %.
- Na Institut za majku i dijete Novi Beograd upućeno je 80 osiguranika što je za 12,67 % ili 9 osiguranika više u odnosu na isti period predhodne godine (71);
- Na Institut za ortopedsku hirurgiju Banjica je upućen 80 osiguranika na kontrolu što je za 25 % ili 16 osiguranika više nego u 2012. godini (64);
- U SB“ Miloš“ Beograd gdje je upućeno 108 osiguranika, što je za 22 više nego u predhodnoj godini;

Sljedeći grafik prikazuje broj upućenih na kontrolu u zdravstvene ustanove u Srbiji:



2.3.1. Kontrola u Srbiji po filijalama Fonda

Posmatrano po filijalama evidentirana je različita potreba osiguranika za kontrolom u zdravstvenim ustanovama u Srbiji.

Evidentno je smanjenje, osim Podgorice i Nikšića, upućenih na kontrolu u skoro svim filijalama Fonda u odnosu na predhodnu godinu :

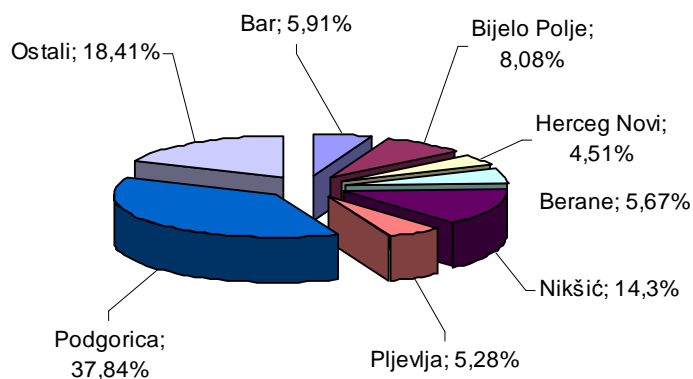
Na kontrolu, iz filijale Podgorica, u 2013.godini, upućeno je 487 osiguranika što je za 13,52% ili 58 osiguranika više nego predhodne godine i čini 37,84 % od ukupno upućenih na kontrolu. Iz filijale Nikšić upućen je 184 osiguranik ili 14,30 % od ukupnog broja i predstavlja povećanje od 20,26 % ili 31 osiguranika u odnosu na 2012.godinu. Učešće filijale Berane u ukupnom broju upućenih na kontrolu je 5,67 %, odnosno na kontrolu upućeno 73 osiguranika, što predstavlja smanjenje od 23,96 % ili 23 osiguranika manje nego prethodne godine.

Iz filijale Bijelo Polje upućeno je 104 osiguranika ili 5 manje nego predhodne godine i čini 8,08 % ukupno upućenih na kontrolu. Iz filijale Herceg Novi na kontrolu je upućeno 58 osiguranika odnosno 4,51 % od ukupnog broja upućenih na kontrolu i manje je za 2 osiguranika nego u prošloj godini.

Od ukupnog broja upućenih 5,91 % ili 76 osiguranika je upućeno iz filijale Bar, što je za 1,30 % ili 1 osiguranik manje nego u predhodnoj godini

Broj upućenih iz filijale Pljevlja u 2013. godini je 68 ili 5,28 % ukupno upućena osiguranika na kontrolu što je za 8,11 % ili 6 osiguranika manje nego predhodne godine.

Iz ostalih filijala: Rožaje, Budva, Cetinje, Danilovgrad, Kolašin, Mojkovac, Plav, Šavnik, Plužine, Tivat, Ulcinj, Žabljak i Andrijevica na kontrolu je upućen 237 osiguranik, što predstavlja 18,41 % od ukupnog broja (Tabela V).



2.4. Dijagnostika u Srbiji

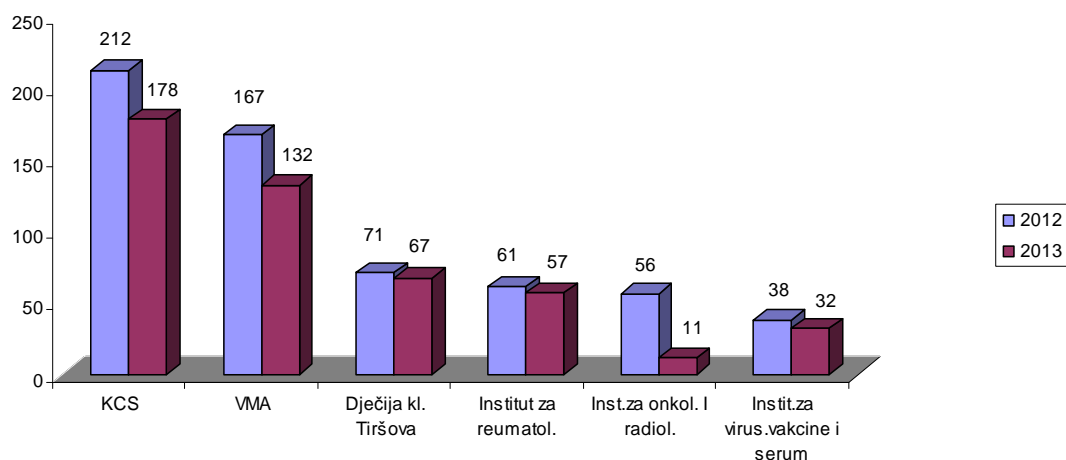
Na dijagnostičke pretrage u Srbiju u 2013.godini upućeno je 768 osiguranika ili 82 osiguranika manje nego u 2012.godini (850) što predstavlja smanjenje od 9,65 %. (Tabela II)

Od ukupnog broja upućenih na dijagnostičke procedure u Srbiju upućeno je u KC Srbije 23,18 %, na VMA 17,19 %, u Dječju kliniku Tiršova-Beograd 8,72 %, na Institut za reumatologiju Beograd 7,42 % i druge.

U 2013.godini u odnosu na 2012.godinu broj upućenih osiguranika na dijagnostiku smanjen je na:

- KCS Srbije manje za 34 osiguranika ili 16,04 % (2012.godine 212, a 2013.godine 178);
- Dječju kliniku Tiršova za 5,64 % ili za 4 osiguranika manje nego predhodne godine (2012.godine 71, 2013.godine 67);
- VMA Beograd za 35 osiguranika manje ili 20,59 % (2012. godine 167, a 2013. godine 132);
Institut za onkologiju i radiologiju Beograd za 45 osiguranika manje (2012. godine 56, a 2013. godine 11);
- Institut za reumatologiju Beograd za 4 osiguranika manje, što predstavlja smanjenje od 6,56 % (2012. godine 61, a 2013. godine 57);
- Institut za virusologiju, vakcine i serum za 6 osiguranika manje jer je u 2012.godini je bilo upućenih 38, a u 2013g. 32.

Sljedeći grafik prikazuje broj upućenih na dijagnostiku u pojedine zdravstvene ustanove u Srbiji:



Sljedećom tabelom dat je uporedni pregled dijagnostičko-terapijskih procedura na koje su osiguranici Fonda najčešće upućivani u Srbiju u 2012. i 2013. godini:

R/br.	Dijagnostičke procedure	2012	2013
1	Hemio terapija	128	128
2	HLA - tipizacija	109	102
3	Kapilaroskopija	73	74
4	Aplikacija radioaktivnog joda	40	67
5	Elektrofiziološko ispitivanje sa ablaciom	69	48
6	Imuno serološka obrada	53	38
7	Nuklearno magnetna rezonansa	47	33
8	Scintigrafija cijelog tijela	22	31
9	Urodinamsko ispitivanje	36	31
10	ESWL-razbijanje kamena u bubregu	158	23

Iz pregleda se vidi da upućivanje u Srbiju na dijagnostičko-terapijske procedure pokazuje tendenciju smanjivanja, i to:

- Broj upućenih na HLA tipizaciju u 2013. godini je manji za 7 u odnosu na predhodnu godinu;
- Broj upućenih na elektrofiziološko ispitivanje sa ablacijom smanjeno je za 30,44% u 2013. godini i to za 21 osiguranika;
- Smanjen je broj upućivanja na imunoserološku obradu sa 53 u 2012. godini na 38 u 2013. godini;
- Smanjen je broj upućivanja na urodinamsko ispitivanje sa 36 u 2012.g. na 31 u 2013 .godini.
- Smanjen je broj upućivanja na ESWL – razbijanje kamena u bubregu sa 158 u 2012. godini na 23 u 2013. godini;

Povećanje je zabilježeno kod sljedećih procedura:

- Povećan je broj upućivanja na kapilaroskopiju za 1,36 % (2012-73 ; 2013- 74).
- Povećan je broj upućenih na scintigrafiju cijelog tijela (u 2012.godini 20 upućenih, a u 2013.godini 31),
- Broj upućenih na hemio terapiju je isti u 2013. godini kao i u 2012.g. (128 osiguranika);

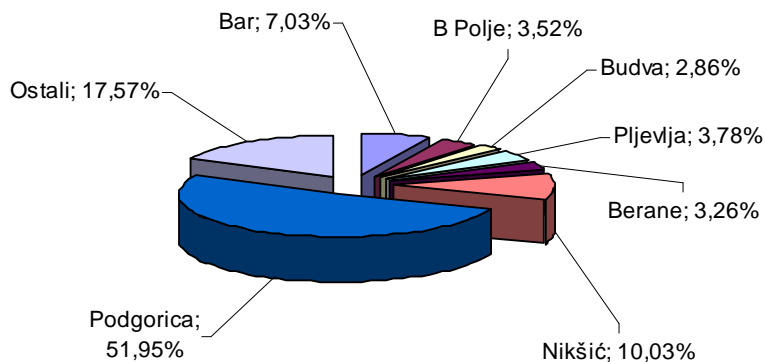
2.4.1. Dijagnostika u Srbiji po filijalama Fonda

Posmatrano po filijalama broj upućenih na dijagnostiku u Republiku Srbiju manji je kod 10 filijala, iz 3 filijale nije bilo upućenih, kod 3 je isti broj kao i u 2012.g. dok je kod 5 filijala broj upućenih povećan .

Od ukupnog broja upućenih na dijagnostičke pretrage, u 2013.godini, iz Podgorice je upućeno 399 osiguranika što predstavlja smanjenje od 15 uputa ili 3,62 % u odnosu na 2012.godinu. Broj upućenih iz filijale Nikšić u 2013.godini je 10,03 % ukupnog broja uputa za dijagnostiku (77 uputa), što je za 16,30 % ili 15 osiguranika manje nego u predhodnoj godini. Iz filijale Bar upućeno je 54 osiguranika na dijagnostiku odnosno 7,03% izdatih uputa što je za 8,47 % ili 5 uputa manje nego u istom periodu predhodne godine. Iz filijale Berane upućeno je 25 osiguranika ili manje za 35,90 % i čini 3,26 % od ukupno upućenih. Iz filijale Bijelo Polje upućeno 27 osiguranika ili 14 osiguranika više što čini 3,52 % ukupno upućenih na dijagnostičke procedure, iz filijale Budva je upućeno 22 osiguranika ili 16 osiguranika manje i čini 2,86 % od ukupnog broja odobrenih uputa na dijagnostiku u Srbiji. Iz filijale Pljevlja upućeno je 29 osiguranika što je za 4 ili 12,12 % manje nego u predhodnoj godini.

Iz ostalih 12 filijala (Herceg Novi, Cetinje, Kolašin, Kotor, Mojkovac, Plav, Šavnik, Rožaje, Plužine, Tivat, Danilovgrad, Ulcinj i Žabljak) upućeno je 135 osiguranika, što je 17,57 % od ukupno upućenih (Tabela VI).

Sljedeći grafik prikazuje učešće osiguranika iz pojedinih filijala Fonda koji su upućeni na dijagnostičke procedure:



2.5. Izdaci za liječenje, kontrolu i dijagnostiku u Srbiji

Finansijski posmatrano u 2013. godini, za ambulantno i bolničko liječenje u zdravstvenim ustanovama Srbije fakturisano je 5.967.708,64 € što je u odnosu na 2012. godinu manje za 194.847,08 € ili 3,16 % (Tabela VII).

Sljedeća tabela pokazuje broj upućenih na liječenje, kontrolu i dijagnostiku i fakturisana sredstva za zadnjih 11 godina:

R.br	Godina	Broj upućenih na liječenje	Broj upućenih na kontrolu	Broj upućenih na dijagnostiku	Ukupno	Iznos troškova za liječenje	Iznos putnih troškova	Ukupan iznos troškova
1	2002	3.430	1.043	1.563	6.036	4.134.829,90	751.541,51	4.886.371,41
2	2003	3.457	1.216	1.822	6.495	4.141.551,40	705.652,00	4.847.203,40
3	2004	3.232	1.633	1.824	6.689	3.458.623,20	652.759,00	4.111.382,20
4	2005	3.356	1.637	1.888	6.881	3.228.544,00	755.016,27	3.983.560,27
5	2006	3.313	1.604	1.868	6.785	4.546.687,29	796.412,00	5.343.099,29
6	2007	3.490	1.514	1.327	6.331	5.775.876,92	838.862,68	6.614.739,60
7	2008	3.925	1.594	1.006	6.525	6.996.991,25	1.040.976,35	8.037.967,60
8	2009	3.571	1.698	824	6093	6.316.573,95	1.048.882,21	7.365.456,16
9	2010	3.761	1.651	957	6.369	6.988.045,57	1.000.725,98	7.988.771,55
10	2011	3.353	1.626	915	5.893	6.311.444,53	887.259,55	7.198.704,08
11	2012	3.428	1.277	850	5.555	6.162.555,72	773.337,00	6.935.892,72
12	2013	3.619	1.287	768	5.674	5.967.708,64	755.595,83	6.723.304,47

Do smanjenja troškova liječenja u 2013. godini u odnosu na 2012. godinu došlo je iako je broj upućenih osiguranika Fonda u zdravstvene ustanove u Republiku Srbiju povećan za 2,14% ili za 119 osiguranika .

Troškovi liječenja u samo sedam zdravstvenih ustanova u Srbiji (KC Srbije, VMA, Institut za onkologiju i radiologiju, Dječja klinika Tiršova, SOHB Banjica IKVB Dedinje i Institut za majku i dijete) iznose 4.274.034,39 € ili 71,63% od ukupnih troškova i manji su u 2013. godini u odnosu na 2012. godinu za 11,89 % ili 576.818,33 €.

Od ukupno fakturisanih sredstava za liječenje, kontrolu i dijagnostiku u Republici Srbiji najviše su fakturisale sljedeće zdravstvene ustanove:

- Klinički centar Srbije fakturisao je 1.580.493,02 € u 2013.godini što je za 126.817,96 € ili 7,43 % manje u odnosu na 2012.godinu, a takođe je broj upućenih smanjen za 16,79 % ili 231 osiguranika. Klinički centar Srbije učestvuje u ukupnim troškovima liječenja u Republici Srbiji sa 26,48 %.
- VMA – 567.406,33 € ili 9,51 % od ukupnih sredstava, što je u odnosu na prethodnu godinu manje za 42,31 % ili 416.188,89 €, takođe je broj upućenih osiguranika na liječenje smanjen za 17,12% ili manje 151 osiguranika.

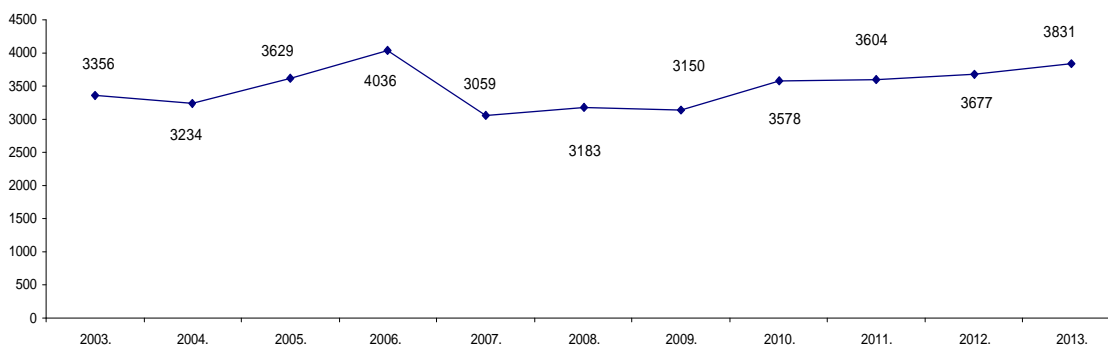
- Na Institutu za KVB Dedinje, u 2013. godini u odnosu na 2012. godinu smanjen je broj upućenih osiguranika za 16 ili 10,46 %, a fakturisano je 569.676,02 € što čini 9,55 % ukupno fakturisanih sredstva za liječenje u Srbiji. U odnosu na 2012. godinu u 2013. godini je fakturisano manje 44.304,76 € ili 7,22 %;
- Na Institut za onkologiju i radiologiju Beograd u 2013. godini u odnosu na prethodnu godinu smanjen je broj upućenih osiguranika na liječenje za 124 ili 40,26 % a fakturisano je 133.328,63 € što je manje za 211.937,12 € ili 61,38 %, sa učešćem od 2,23 % u ukupnoj fakturisanoj realizaciji;
- Na liječenje u Institut za majku i dijete, u 2013. godini u odnosu na 2012. godinu, povećan je broj upućenih osiguranika za 42 ili 14,84 % dok je fakturisana realizacija 520.869,33 € i povećana je za 55.325,06 € ili 11,88 % i učestvuje sa 8,73% u ukupnim troškovima.
- Dječja klinika Tiršova fakturisala je u 2013. godini 414.509,27 € što čini 6,95 % ukupnih troškova za liječenje u Srbiji. U odnosu na prethodnu godinu u 2013. godini troškovi za liječenje su manji za 29.131,93 € ili 6,57% a broj upućenih osiguranika na ovu kliniku se smanjio 6,10 % ili za 38 osiguranika.
- Na Institut za ortopedsku hirurgiju Banjica, broj upućenih povećan je za 59 osiguranika ili 44,36 % u 2013. godini u odnosu na 2012. godinu dok je fakturisano 487.751,79 € što je više za 196.237,27.€ odnosno 67,32 % i u ukupnim troškovima učestvuje sa 8,17 %.
- Specijalna bolnica „Miloš“ fakturisala je 1.067.633,00 € što je 17,89% od ukupnih troškova i predstavlja povećanje od 45,30 % ili 332.866,00 €. Takođe se povećao broj upućenih sa 695 na 1.188 osiguranika.

Institut za virusologiju, serum i vakcine, Stomatološki fakultet Beograd, Zavod za štitnu žlijezdu Zlatibor direktno od osiguranih lica naplaćuju pružene usluge koje im Fond naknadno refundira.

III Rehabilitacija u Institutu „dr Simo Milošević“ Igalo

U 2013. godini upućeno je 3.831 osiguranika na rehabilitaciju u Institut Dr Simo Milošević- Igalo i predstavlja povećanje od 4,19 % ili 154 uputa više u odnosu na predhodnu godinu. (Tabela VIII)

Kretanje broja upućenih na liječenje po godinama:



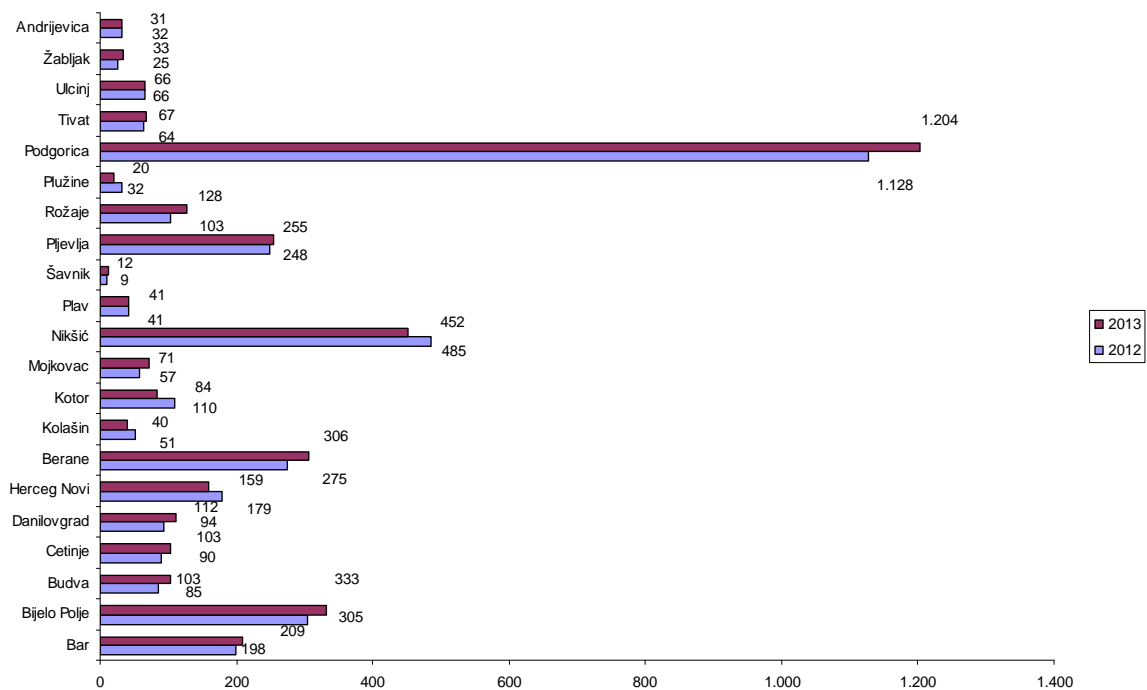
3.1. Rehabilitacija u Institutu „dr Simo Milošević“ Igalo po filijalama Fonda

Evidentirano je smanjenje broja osiguranika upućenih na rehabilitaciju iz sljedećih filijala Fonda: iz Nikšića 452 što je za 6,80 % ili 33 osiguranika manje , Herceg Novi 159 što je za 11,17 % ili 20 osiguranika manje, Kotor 84 osiguranika ili 23,64 % (26) manje nego u predhodnoj godini.

Povećanje broja osiguranika upućenih u Institut „dr Simo Milošević“ zabilježeno je: iz Podgorice 1.204 ili 6,74 % više ; iz Bara 209 osiguranika ili 5,56 % više, iz Bijelog Polja 333 osiguranika ili 9,18 % više, Berana 308 osiguranika što je 12,00 % ili 33 osiguranika više, Pljevalja 255 ili 2,82 % odn. 7 osiguranika više, Danilovgrad 112 osiguranika ili više 18 odn. 19,15% ; Cetinje 103 ili 14,44% više nego u predhodnoj godini.

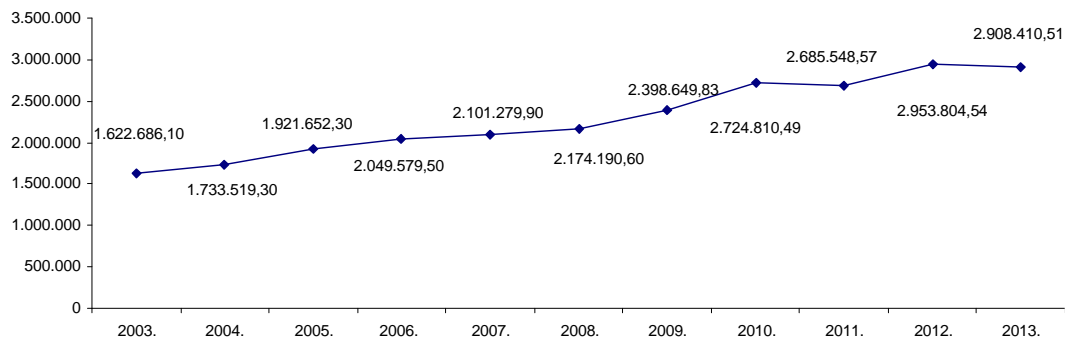
Iz ostalih filijala, Andrijevica, Kolašin, Budva, Mojkovac, Plav, Šavnik, Plužine, Rožaje, Tivat, Ulcinj, Žabljak upućeno je 509 osiguranika, što je 13,29 % od ukupno odobrenih uputa.

Sljedeći grafik prikazuje broj osiguranika, po filijalama Fonda, koji su upućeni na rehabilitaciju u Igalo:



3.2. Izdaci za liječenje u Institutu „dr Simo Milošević“ Igalo

Institut „Dr Simo Milošević“ Igalo za rehabilitaciju osiguranika Fonda, fakturisao je u 2013. godini 2.908.410,51 € ili 1,54 % manje negou 2012. godini.



Izdaci za rehabilitaciju u Institutu „dr Simo Milošević“ Igalo

Sljedeća tabela prikazuje broj upućenih i finansijska sredstva za rehabilitaciju osiguranika Fonda u Institutu „Dr Simo Milošević“ Igalo, od 2003. do 2013.godine:

R.br.	Godina	Broj upućenih	Iznos
1	2003	3.356	1.622.686,10
2	2004	3.234	1.733.519,30
3	2005	3.629	1.921.652,28
4	2006	4.036	2.049.579,52
5	2007	3.059	2.101.279,91
6	2008	3.183	2.174.190,58
7	2009	3.150	2.398.649,83
8	2010	3.578	2.724.810,49
9	2011	3.604	2.685.548,57
10	2012	3.677	2.953.804,54
11	2013	3.831	2.908.410,51

3.3. Analiza upućenih na liječenje u Institut „dr Simo Milošević“ Igalo po dijagnozama

Analizom broja upućenih na liječenje u Institut Igalo po dijagnozama za period 01.01-31.12.2013. godine utvrdili smo da su grupe bolesti zbog kojih je najviše osiguranika upućeno u Igalo Bolesti nervnog sistema sa 1.339 upućenih, zatim bolesti mišićno-koštanog sistema sa 1.123 upućena, povrede sa 674 upućenim, bolesti sistema krvotoka sa 587 upućenih i drugo.

Bolesti nervnog sistema sa 1.339 upućenih odnosi se na stanja nakon cerebrovaskularnog insulta sa 390 slučajeva, 306 slučajeva oboljelih od dječije cerebralne paralize, 278 upućivanja djece do jedne godine sa nekom od posljedica povrede tokom porođaja, 261 slučaj multiple skleroze i ostala neurološka oboljenja sa 104 slučajeva.

U bolestima mišićno-koštanog sistema 1.123 upućenih odnosi se na 690 upućenih nakon ugradnje vještačkog zgloba (kuka, koljena), 164 slučajeva nakon operacije prolapsa međupršljenskog diskusa, 130 slučajeva artritisa (reumatoid, psoriatica, juvenilni), 56 slučajeva juvenilnog deformiteta kičme i 83 ostalih oboljenja mišićno-koštanog sistema.

U grupi povreda sa 674 upućenim, se odnosi na prelome femura 190 slučajeva, na prelome potkoljenice 184 slučaja, 79 slučajeva stanja nakon operacije koljenog zgloba, 70 slučajeva preloma pršljena kičmenog stuba ili karlice, 38 slučajeva preloma lakatnog zgloba, ramena ili nadlaktice, 32 slučaja povrede perifernog živca ili kičmene moždine i 21 slučajeva stanja nakon povrede mozga ili moždanog krvarenja.

U grupi bolesti sistema krvotoka sa 587 upućenih je 373 slučaja nakon infarkta miokarda, 207 slučajeva nakon operacije na srcu i 7 slučajeva operacije na krvnim sudovima mozga.

**Broj osiguranika koji su upućeni radi rehabilitacije u Igalo po dijagnozama za period
01.01- 31.12.2013. godine**

Dijagnoza bolesti, stanja i povreda	Broj upućenih	
	2012	2013
Operacija tumora kičme, mozga, kičmene moždine	41	53
Bolesti nervnog sistema	1.284	1.339
Bolesti mišićno-koštanog sistema i vezivnog tkiva	1.146	1.123
Povrede	602	674
Bolesti sistema krvotoka	561	587
Bolesti sistema za disanje	41	50
Opekotine	2	6
Ukupno	3.677	3.831

IV Liječenje u PZU Opšta bolnica Meljine

Odlukom o mreži zdravstvenih ustanova, Privatna zdravstvena ustanova Opšta bolnica Meljine je uključena u Mrežu zdravstvenih ustanova u Crnoj Gori.

Shodno zaključenom Ugovoru sa Fondom, Opšta bolnica Meljine u 2013.g. pružala je zdravstvene usluge osiguranim licima sa područja opštine Herceg Novi (koja imaju izabranog doktora na području opštine Herceg Novi), po uputu izabranog doktora Doma zdravlja Herceg Novi iz oblasti:

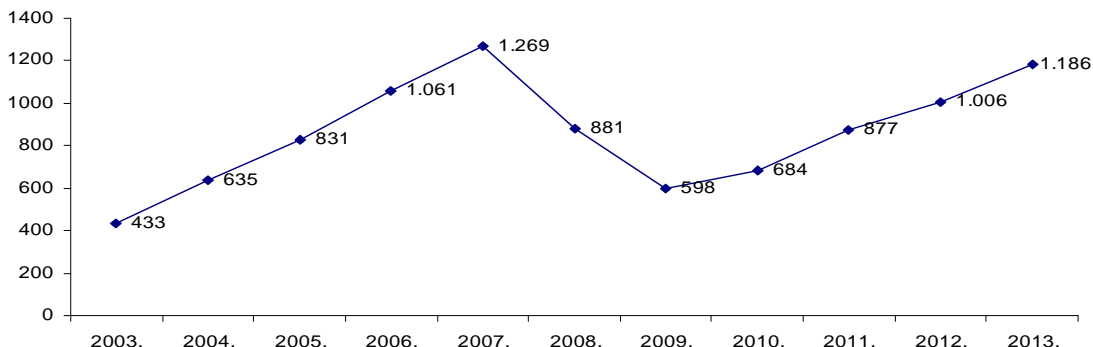
- opšte hirurgije sa traumatologijom – hitna stanja i hitne hirurške intervencije,
- interne medicine – hitna stanja i liječenje,
- ORL – hitna stanja i liječenje,
- akušerstva (porođaj),
- liječenje patologije trudnoće i
- usluge mamografije.

Takođe, PZU OB Meljine, sem osiguranim licima H.Novog, u toku 2013.g.u hitnim stanjima pružala je zdravstvene usluge i osiguranim licima koja su se zbog privremenog boravka zatekla na području opštine Herceg Novi, po uputu doktora Jedinice za hitnu medicinsku pomoć u Herceg Novom.

Ugovorom je definisano da OB Meljine, svim osiguranim licima Fonda, pruža usluge liječenja u hiperbaričnoj komori, kao i usluge fizikalne medicine za kardiološku

rehabilitaciju (nakon infarkta miokarda i nakon kardiohirurških operacija), po kom osnovu su na predlog Ljekarske komisije Fonda i u 2013.g.upućivani osiguranici na liječenje.

Broj osiguranika upućenih u PZU OB Meljine u 2013.godini je 1.186 što je za 180 ili 17,89 % više nego u 2012.godini. (Tabela IX).

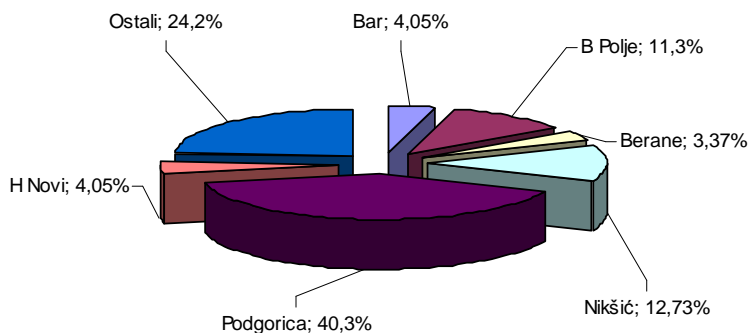


Od ukupnog broja upućenih u OB Meljine, njih 48 je upućeno na kardiološku rehabilitaciju, dok je preostali broj upućenih na HBO tretmane i liječenje hitnih stanja.

4.1. Liječenje u PZU Opšta bolnica Meljine po filijalama Fonda

Iz filijale Podgorica upućeno je 478 osiguranika i čini 40,30 % od ukupnog broja upućenih u PZU OB Meljine, što je za 20,10 % ili 80 uputa više nego u predhodnoj godini. Iz filijale Nikšić upućeno je 151 osiguranika ili 12,73 % od ukupnog broja uputa što je povećanje od 6 tj 4,10 % u odnosu na 2012. godinu. Broj upućenih iz filijale Bijelo Polje je 134 ili 11,30 % ukupno upućenih i predstavlja povećanje od 24,07 % ili 26 osiguranika u odnosu na predhodnu godinu. Broj upućenih iz filijale Berane je 40 ili 3,37 % ukupno upućenih i predstavlja smanjenje od 23,08 % ili 12 osiguranika u odnosu na predhodnu godinu. Od ukupnog broja upućenih 4,05 % ili 48 osiguranika upućeno je iz filijale Bar, što je povećanje od 14,29 % . Iz filijale Pljevlja upućeno je 61 osiguranik ili 5,14 % od ukupnog broja, što je za 7 osiguranika više nego u predhodnoj godini. Ljekarska komisija filijale Herceg Novi odobrila je 48 uputa ili 4,05 % od ukupnog broja uputa što je više za 12 osiguranika ili 33,33%.

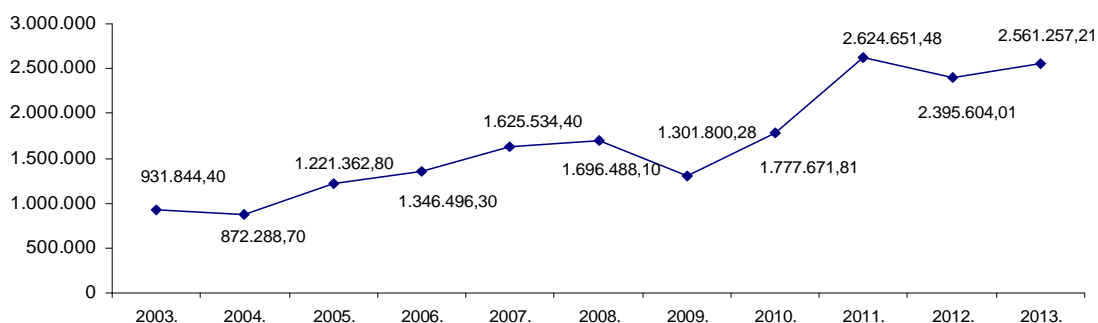
Iz ostalih filijala Fonda upućena su 171 osiguranika što čini 17 % ukupno upućenih u PZU OB Meljine.



4.2. Izdaci za liječenje u PZU Opšta bolnica Meljine

OB Meljine je u 2013. godini fakturisala 2.561.257,21 € što je za 6,91 % više u odnosu na 2012. godinu. U ovaj iznos, sem usluga hiperbarične komore u koju je u 2013. godini upućeno 1.186 osiguranika, uključene su i usluge liječenja hitnih stanja i usluge predviđene Ugovorom na ime liječenja osiguranih lica Herceg Novog.

Troškovi liječenja u Bolnici Meljine



Sljedeća tabela prikazuje broj upućenih na liječenje i rehabilitaciju osiguranika Fonda u Opštoj bolnici Meljine, sa ukupnim iznosom ispostavljenih faktura:

R.br.	Godina	Broj upućenih	Iznos
1	2002	345	669.217,10
2	2003	433	931.844,40
3	2004	635	872.288,70
4	2005	831	1.221.362,80
5	2006	1.061	1.346.496,30
6	2007	1.269	1.625.534,40
7	2008	881	1.696.488,10
8	2009	598	1.301.800,28
9	2010	684	1.777.671,81
10	2011	877	2.624.651,48
11	2012	1.006	2.395.604,01
12	2013	1.186	2.561.257,21

4.3. Analiza upućenih na liječenje u Bolnici Meljine po dijagnozama

Broj osiguranika po grupama dijagnoza koji su upućeni na liječenje u Bolnici Meljine uporedo 2012. i 2013.godine

Grupe dijagnoza	Broj upućenih	
	2012	2013
Tumori	1	1
Bolesti krvi i krvotvornih organa i poremećaji imunit.	1	
Bolesti žlijezda sa unutrašnjim lučenjem	654	815
Bolesti nervnog sistema	16	21
Bolesti uva	4	9
Bolesti sistema krvotoka	64	70
Bolesti sistema za disanje	2	2
Bolesti sistema za varenje	8	8
Bolesti kože	127	137
Bolesti mišićno koštanog sistema	39	44
Bolesti mokraćno-polnog sistema	2	2
Trudnoća, rađanje i babine	4	
Urođene deformacije		1
Simptomi, znaci i nalazi	60	35
Povrede	15	9
Spoljašnji uzroci morbiditeta i mortaliteta	1	4
Faktori	8	28
Ukupno	1.006	1.186

Grupe bolesti zbog kojih je najviše osiguranika upućeno u Meljine su Bolesti žlijezda sa unutrašnjim lučenjem i to 815 osiguranika oboljelih od šećerne bolesti i 137 osiguranika iz grupe Bolesti kože, kao posljedica šećerne bolesti. Iz grupe Bolesti sistema krvotoka upućeno je 70 osiguranika, Bolesti mišićno koštanog sistema 44 osiguranika, iz grupe Simptomi, znaci i nalazi 35 i druge grupe bolesti.

V Liječenje u inostranstvu

Na liječenje u inostranstvu (osim Srbije) osiguranim licima Fonda u 2013. godini odobrena su 239 uputa od čega 31 uputa na liječenje, 65 uputa za kontrolne preglede i na dijagnostiku 143 uputa.

Sljedeća tabela prikazuje broj upućenih na liječenje, kontrolu i dijagnostiku po pojedinim državama.

R.br.	DRŽAVA	Broj uputa izdatih za liječenje u inostranstvu				Izdaci za liječenje u inostranstvu
		Liječenje	Kontrola	Dijagnostika	Ukupno	
1	Njemačka	7	6	1	14	830.567,59
2	Francuska		7	3	10	95.269,73
3	Italija	3	15		18	95.252,28
4	Velika Britanija	1	9	1	11	357.876,70
5	Monako			1	1	4.000,00
6	Slovenija	2	2	1	5	11.944,95
7	Hrvatska	9	3	30	42	541.706,12
8	Belgija	1	3		4	221,81
9	Švajcarska	1	1	1	3	4.659,25
10	Turska	3	18	103	124	255.100,87
11	Švedska	1			1	47.688,48
12	Holandija			1	1	700,00
13	Španija					5.026,45
14	Rusija					2.250,00
15	Austrija	3	1	1	5	49.528,50
UKUPNO		31	65	143	239	2.301.792,73

5.1. Izdaci za liječenje u inostranstvu

Za liječenje u inostranstvu, po konačnom obračunu, u 2013. godini utrošeno je 2.301.792,73 € što je više za 82,92 % u odnosu na 2012.godinu. Ukupna sredstva za liječenje, putne troškove i dnevnice data su u sljedećoj tabeli.

GODINA	BROJ IZDATIH UPUTA	TROŠKOVI LIJEČENJA	PUTNI TROŠKOVI	DNEVNICE	UKUPNO
2003	44	471.627,02	28.375,49	30.285,14	530.287,65
2004	42	727.132,34	65.438,71	52.882,96	845.454,01
2005	41	324.983,69	21.518,44	32.082,56	378.584,69
2006	39	653.586,27	34.657,71	46.464,85	734.708,83
2007	86	888.344,18	46.619,02	69.628,16	1.004.591,36
2008	72	829.401,71	53.220,08	75.663,56	958.285,35
2009	104	905.125,88	83.191,82	107.465,85	1.095.783,55
2010	86	954.440,34	64.534,91	138.610,78	1.157.586,03
2011	84	949.544,00	89.751,37	90.765,02	1.130.060,39
2012	111	1.258.328,46	76.515,53	89.441,89	1.424.285,88
2013	239	2.301.792,73	112.328,87	61.662,12	2.475.783,72

I Liječenje, kontrola i dijagnostika u Srbiji

✓ U toku 2013. godine za liječenje u zdravstvenim ustanovama u Srbiji odobreno je 3.619 uputa za bolničko liječenje ili 63,78% upućenih, 22,68% upućenih ili 1.287 uputa za kontrolu i 768 uputa ili 13,53% upućenih na dijagnostiku ili ukupno 5.674 uputa.

U 2013.godini u odnosu na 2012.godinu je povećan broj upućivanja na liječenje u zdravstvene ustanove u Srbiji za 191 ili 5,57%. Broj upućenih na kontrolu povećan je za 0,78% - 10 osiguranika, dok je broj upućenih na dijagnostiku smanjen za 9,65% - 82 osiguranika,

Na osnovu podataka iskazanih u Izvještaju za 2013-u godinu u odnosu na iste podatke u 2012.godini može se zaključiti da je :

1. Posmatrano po zdravstvenim ustanovama, **najveći broj osiguranika je upućen u Klinički centar Srbije (20,18% - 1.145)** sa smanjenjem broja upućenih (16,79% - 231 osiguranika) u odnosu na 2012.godinu.

VMA sa 731 upućenim je sa učešćem od 12,88% i isto tako sa smanjenjem upućenih od 17,12%,(ukupno manje 151 uput).

Posmatrano po institutima Kliničkog centra Srbije, najveći broj upućenih je na Institut za očne bolesti sa 157 upućenih (217 slučajeva u 2012.godini), na Institut za urologiju i nefrologiju 112 (344 upućenih u 2012.godini), Institut za nuklearnu medicinu 107 (141 upućena u 2012.godini) i Institut za neurohirurgiju 102 slučajeva (115 upućenih u 2012.godini).

Najveći broj upućenih na VMA je na Kliniku za hematologiju 270 (327 slučajeva u 2012.godini), Kliniku za reumatologiju 87 (88 upućenih u 2012.godini), Kliniku za urologiju 60 (55 upućenih u 2012.godini) i za Kliniku za oftalmologiju 50 (171 upućenih u 2012.godini).

2. Na **SB Miloš – Beograd** upućeno je **1.188 osiguranika što čini 20,94 %** od ukupno upućenih i više je upućeno za 70,94 % ili 493 upućenih osiguranika. Na **Očnu protetiku MB Gama trade** Beograd upućena su 128 osiguranika što čini 2,26 % od ukupno upućenih i manje je upućeno za 21,95 % ili 36 upućenih osiguranika.

3. Na **Dječju kliniku - Tiršova** upućeno je **585 osiguranika što čini 10,31%** ukupno upućenih u 2013.godini i manje je za 6,10% - 38 osiguranika u odnosu na 2012.godinu. Na **Institut za majku i dijete** Novi Beograd upućena su 325 osiguranika što je više za 14,84 % ili 42 osiguranika nego u predhodnoj godini.

4. Na **Institut za onkologiju i radiologiju je upućeno 184 ili 3,24 %** ukupno upućenih sa smanjenjem broja upućenih za 40,26% ili 124 osiguranika Smanjenje broja upućenih na **Institut za kardiovaskularne bolesti Dedinje za 16 osiguranika** ili 10,46% (137 upućena) u odnosu na 2012.godinu.

Povećan ukupan broj upućenih (192 upućena) na **Institut za ortopedsku hirurgiju Banjica za 59 osiguranika ili 44,36%**

Izdaci za liječenje, kontrolu i dijagnostiku u Srbiji

1. **Troškovi liječenja, kontrole i dijagnostičkih pretraga** u zdravstvenim ustanovama u Srbiji u 2013.godini **iznose 5.967.708,64 €** što je u odnosu na 2012 godinu **manje za 194.847,08 € ili 3,16 %**.

Putni troškovi u 2013.godini iznose **755.595,83 €** što je manje za 17.741,17€ u odnosu na 2012.godinu sa putnim troškovima vezanim za liječenja u Srbiji 773.337,00 € (2,29%).

2. **Klinički centar Srbije** fakturisao je **1.580.493,02 €** u 2013.godini što je za 126.817,96 € ili **7,43 % manje** u odnosu na 2012.godinu, a takođe je broj upućenih smanjen za 16,79 % (231 uputa). Klinički centar Srbije **učestvuje u ukupnim troškovima** liječenja u Republici Srbiji sa **26,48 %**.
3. **VMA** sa **567.406,33 €** ili **9,51 %** od ukupnih sredstava, što je u odnosu na prethodnu godinu **manje za 42,31%** ili 416.188,89€, takođe je broj upućenih osiguranika na liječenje smanjen za 17,12% (151 osiguranika).
4. **Specijalna bolnica „Miloš“** fakturirala je **1.067.633,00 €** što je **17,89%** od ukupnih troškova i predstavlja povećanje od 70,94 % ili 332.866,00 €. Takođe se povećao broj upućenih za 493 osiguranika.
5. Na **Institutu za KVB Dedinje**, u 2013.godini u odnosu na 2012.godinu smanjen je broj upućenih osiguranika za 16 ili 10,46%, a fakturirano je **569.676,02 €** što čini **9,55 %** ukupno fakturiranih sredstva za liječenje u Srbiji. U odnosu na 2012.godinu fakturirano je manje 44.304,76 € ili 7,22 %.
6. Na liječenje u **Institut za majku i dijete**, u 2013.godini povećan je broj upućenih osiguranika za 42 ili 14,84 % dok je fakturirano **520.869,33€** i povećana je za 55.325,06 € ili 11,88 %;
Dječja klinika Tiršova fakturirala je u 2013. godini **414.509,27 €** što čini **6,95%** ukupnih troškova za liječenje u Srbiji. U odnosu na prethodnu godinu u 2013. godini troškovi za liječenje su manji za 29.131,93 € ili 6,57%. Broj upućenih osiguranika na ovu kliniku se smanjio 6,10 % ili za 38 osiguranika.
7. Na **Institut za onkologiju i radiologiju Beograd** u 2013.godini u odnosu na prethodnu godinu smanjen je broj upućenih osiguranika na liječenje za 124 ili 40,26 % a fakturirano je **133.328,63 €** što je manje za 211.937,12 € ili 61,38 %, sa učešćem od **2,23 %** u ukupnoj fakturiranoj realizaciji.
8. Na **Institut za ortopedsku hirurgiju Banjica**, broj upućenih povećan je za 59 osiguranika ili 44,36 % u 2013. godini u odnosu na 2012. godinu a fakturirano je **487.751,79 €** što je više za 196.237,27.€ odnosno 67,32 % i u ukupnim troškovima učestvuje sa **8,17%**.

III Rehabilitacija u Institutu „dr Simo Milošević“ Igalo

- U 2013. godini upućeno je **3.831** osiguranika na rehabilitaciju u Institut Dr Simo Milošević - Igalo i predstavlja povećanje od **4,19%** ili 154 uputa više u odnosu na 2012.godinu.
- Institut „Dr Simo Milošević“ Igalo za rehabilitaciju osiguranika Fonda, fakturisao je u 2013. godini **2.908.410,51 €** ili 1,54 % manje nego u 2012.godini.

III Liječenje u Bolnici Meljine

- Broj osiguranika upućenih na liječenje u PZU Opštu bolnicu Meljine u 2013.godini je **1.186**, što je za 180 ili 17,9% više nego u 2012. godini.
- U skladu sa Ugovorom Bolnica Meljine je u 2013. godini za pružene usluge ukupno fakturisala **2.561.257,21 €** što je za 6,91 % više u odnosu na 2012.godine.

IV Liječenje u inostranstvu

- Na liječenje u inostranstvu, osim Srbije, osiguranim licima Fonda u 2013.godini odobreno je **239** uputa od čega 31 na liječenje, 65 uput na kontrolne preglede i 143 uputa na dijagnostičke pretrage.
- Za troškove liječenja u inostranstvu u 2013.godini izdvojeno je 2.301.792,73 € dok su ukupna sredstva za liječenje, putne troškove i dnevnice u iznosu od **2.475.412,€** što je više za **73,80%** u odnosu na 2012-u godinu.

PRILOZI

Uporedni prikaz broja upućenih na liječenje, kontrolu i dijagnostiku u Republiku Srbiju u 2013. godini

Tabela I

R.br.	Naziv ustanove	ukupno		% učešća 2011	% 2013/2012
		2012	2013		
1	Dječja klinika Tiršova BGD	623	585	10,31	93,90
2	Ginekološko akušerska klinika BGD	23	16	0,28	69,57
3	Centar za hiperbaričnu komoru Bgd	0	1	0,02	
4	Institut za ekspl. fon. patol. govora	12	41	0,72	341,67
5	Institut za zdravstv. zaštitu djece i omladine	0	4	0,07	
6	Institut za majku i dijete Novi Beograd	283	325	5,73	114,84
7	Institut za mentalno zdravlje BGD	31	61	1,08	196,77
8	Institut za mikrobiologiju i virusologiju BGD	5	7	0,12	140,00
9	Institut za onkologiju i radiologiju BGD	308	184	3,24	59,74
10	Institut za reumatologiju BGD	81	82	1,45	101,23
11	Institut za kardio vaskul.bol. Sremska Kamenica	4	3	0,05	75,00
12	Institut za onkologiju Sremska Kamenica	3	2	0,04	66,67
13	Institut za plućne bolesti i TBC Sremska Kamen.	6	6	0,11	100,00
14	KC-Vojvodine- Klinika ortop.hirurg.	0	0	0,00	
15	Institut za molekularnu genetiku i genetski inžinj.	6	9	0,16	150,00
16	Klinika za plastičnu hirurgiju	0	5	0,09	
17	Institut za neonatologiju	34	26	0,46	76,47
18	KBC Dedinje BGD	1	5	0,09	500,00
19	KBC Bežanijska Kosa BGD	7	9	0,16	128,57
20	KBC Zvezdara BGD	198	147	2,59	74,24
21	Institut za kardio vaskul. bol. Dedinje BGD	153	137	2,41	89,54
22	KBC Zemun	3	3	0,05	100,00
23	Klinika za neurol.i psihijatr.djece i omlad.	63	69	1,22	109,52
24	Neuropsihij. boln. Laza Lazarević BGD	1	0	0,00	0,00
25	Ortopedsko pred. Rudo BGD	0	1	0,02	
26	Institut za ortop.hirurg.banjica BGD	133	192	3,38	144,36
27	Medicinski fakultet	1	4	0,07	400,00
28	Stomatološki fakultet BGD	94	132	2,33	140,43
29	U.K.C.Niš	2	5	0,09	250,00
30	KC Vojvodine Kl. za ortop. hirurg.	4	2	0,04	50,00
31	V.M.A BGD	882	731	12,88	82,88
	V.M.A. Inst.za nuklearnu medicinu	5	5	0,09	100,00
	V.M.A. Inst.za patologiju i sob.medicinu	3	1	0,02	33,33
	V.M:A. Inst. za radiologiju	3	4	0,07	133,33
	V.M:A. Inst. za medicinsku biohemiju	0	0	0,00	
	V.M:A. Inst. za mikrobiologiju	8	1	0,02	12,50

	V.M:A. Inst. za medicinu rada	2	0	0,00	0,00
	V.M:A. Inst. za transfuziologiju	0	0	0,00	
	V.M.A. K.L. za endokrinologiju	1	1	0,02	100,00
	V.M.A. K.L. za fizik. med. i rehabilitaciju	0	0	0,00	
	V.M.A. K.L. gastroenterologiju	40	26	0,46	65,00
	V.M.A. K.L.za hematologiju	327	270	4,76	82,57
	V.M.A. K.L. za infektivne bolesti	15	29	0,51	193,33
	V.M.A. K.L. za kardijalnu i grudnu hirurgiju	1	0	0,00	0,00
	V.M.A. K.L. za kardiologiju	2	1	0,02	50,00
	V.M.A. K.L. za maksiofacijalnu hirurgiju	43	30	0,53	69,77
	V.M.A. K.L. za nefrologiju	22	3	0,05	13,64
	V.M.A. K.L. za neurohirurgiju	6	4	0,07	66,67
	V.M.A. K.L. za neurologiju	3	8	0,14	266,67
	V.M.A. K.L. za oftalmologiju	171	50	0,88	29,24
	V.M.A. K.L. za opštu i vaskularnu hirurgiju	8	18	0,32	225,00
	V.M.A. K.L. za plastičnu hirurgiju i opekotine	15	37	0,65	246,67
	V.M.A. K.L. za pihijatriju	2	10	0,18	500,00
	V.M.A. K.L. za pulmologiju	6	2	0,04	33,33
	V.M.A. K.L. za reumatologiju	88	87	1,53	98,86
	V.M.A. K.L. za stomatologiju	7	16	0,28	228,57
	V.M.A. K.L. za traumatologiju i ortopediju	11	8	0,14	72,73
	V.M.A. K.L. za uho, nos i grlo	29	43	0,76	148,28
	V.M.A. K.L. za urgentnu int. medicinu	3	3	0,05	100,00
	V.M.A. K.L. za urgentnu toksikologiju	0	1	0,02	
	V.M.A. K.L. za urologiju	55	60	1,06	109,09
	VMA. K.L. Za abdominalnu hirurgiju	1	10	0,18	1.000,00
	V.M.A. K.L. za dermatovenerologiju	3	0	0,00	0,00
	V.M.A. Spcijalistička poliklinika	0	2	0,04	
	V.M.A. Centar za transpl. Solidnih	2	1	0,02	50,00
	V.M.A. Centar hitne pomoći	0	0	0,00	
32	Zav. za bolesti zavisnosti BGD	2	0	0,00	0,00
33	Zav za cerebralnu paralizu	3	0	0,00	0,00
34	Zavod za ortopedsku protetiku BGD	5	4	0,07	80,00
35	Zavod za psihofiziol. porem. i gov.patolog. BGD	28	35	0,62	125,00
36	Zavod za imunolog.i virusol.Torlak BGD	0	0	0,00	
37	Zavod za transfuziju krvi BGD	121	117	2,06	96,69
38	Zavod za virusologiju BGD	0	0	0,00	
39	Klinički centar Srbije	1376	1145	20,18	83,21
	KCS Institut za kardio vaskul.bol. BGD	31	48	0,85	154,84
	KCS Institut za neurologiju	35	50	0,88	142,86
	KCS Institut za očne bolesti BGD	217	157	2,77	72,35
	KCS Institut za ORL i maksilifac hirurg.BGD	71	74	1,30	104,23
	KCS Institut za ortoped.hirurg. I	54	57	1,00	105,56

	traumatologBGD				
	KCS Institut za psihijatriju BGD	3	6	0,11	200,00
	KCS Poliklinika BGD	1	0	0,00	0,00
	KCS Urgentni centar BGD	19	24	0,42	126,32
	KCS Institut za TBC i plućne bolesti	16	25	0,44	156,25
	KCS Institut za alergol. I imunolog. BGD	36	48	0,85	133,33
	KCS Institut za digestivne bolesti BGD	94	90	1,59	95,74
	KCS Institut za endokr.dijabet. I met. BGD	112	142	2,50	126,79
	KCS Institut za hematologiju BGD	11	12	0,21	109,09
	KCS Institut za kožne bolesti BGD	16	21	0,37	131,25
	KCS Institut za tropske i infekt. bolesti	20	30	0,53	150,00
	KCS Institut za urologiju i nefrolog.BGD	344	112	1,97	32,56
	KCS Institut za neurohirurgiju BGD	115	102	1,80	88,70
	KCS Institut za soc.medic.organ.rada. BGD	0	0	0,00	
	KCS Centar za plastičnu i rekonstr.hirurgijuBGD	0	1	0,02	
	KCS Centar za fizikalnu medic.i rehabil.BGD	0	0	0,00	
	KCS Centar za NMR BGD	1	2	0,04	200,00
	KCS Institut za nuklearnu medicinu BGD	141	107	1,89	75,89
	KCS Klinika za rehabilitaciju Dr Zotović BGD	0	0	0,00	
	KCS Institut za ginekol. i akuš. BGD	36	34	0,60	94,44
	KCS Institut za biohemiju Bgd	0	1	0,02	
	KCS Služba za radiološku dijagnostiku	1	1	0,02	100,00
	KCS Služba za patohistologiju	2	1	0,02	50,00
40	Spec.zavod za štitnu žlijezdu Zlatibor	22	32	0,56	145,45
41	Institut za zdrav. zašt. djece i omladine N.Sad	0	1	0,02	
42	Institut za interne bolesti N.Sad	0	0	0,00	
43	KC Novi Sad Institut za neurologiju	1	0	0,00	0,00
44	KC Novi Sad Institut za hirurgiju	2	1	0,02	50,00
45	KC Novi Sad klinika za gin. I akušerstvo	20	9	0,16	45,00
46	KC Novi Sad klinika za uho grlo i nos	10	14	0,25	140,00
47	KC Novi Sad Klinika za očne bolesti	4	6	0,11	150,00
48	KC Novi Sad Institut za neurops. mentalno zdr.	0	0	0,00	
49	KC Novi Sad Klinika za infektivne bolesti	0	0	0,00	
50	Medicinski centar Valjevo	2	0	0,00	0,00
51	Medicinski centar Novi Pazar	2	0	0,00	0,00
52	Medicinski centar Kosovska Mitrovica	1	0	0,00	0,00
53	KBC Kragujevac	62	95	1,67	153,23
54	Bolnica za prevenciju liječ.cer. Sveti Sava	2	8	0,14	400,00
55	Opsta bolnica Smederevska Palanka	0	0	0,00	
56	Zdravstv.centar Kraljevo	2	1	0,02	50,00
57	Zdravstv.centar Kruševac	1	0	0,00	0,00
58	Zdravstv.centar Sombor	0	1	0,02	
59	Zdravstv.centar Užice	4	3	0,05	75,00

60	Zdravstv. centar Požarevac	0	0	0,00	
61	Zdravstv. centar Prokuplje	0	1	0,02	
62	Zdravstv. centar Pančevo	0	0	0,00	
63	Zdravstv. centar Subotica	1	3	0,05	300,00
64	Zdravstv. centar Loznica	0	0	0,00	
65	Zdravstveni centar Čuprija	0	0	0,00	
66	Zdravstveni centar Čačak	4	3	0,05	75,00
67	Zdravstveni centar Zrenjanin	1	0	0,00	0,00
68	Zdravstveni centar Zaječar	0	0	0,00	
69	Zdravstveni centar Leskovac	2	0	0,00	0,00
70	Zdravstveni centar Vrbas	0	1	0,02	
71	Zdravstveni centar Smederevo	0	0	0,00	
72	Zdravstveni centar Šabac	0	0	0,00	
73	Zdravstveni centar Arandelovac	0	0	0,00	
74	Zdravstveni centar Vršac	0	0	0,00	
75	Centar za nuklearnu medicinu Vinča	0	0	0,00	
76	Zdravstveni centar Aleksinac	0	0	0,00	
77	Biološki fakultet Beograd	0	5	0,09	
78	Zu. Inst. za medicinska istraživanja BG	13	10	0,18	76,92
79	ZZZZ rad želj. saobr. BG	2	33	0,58	1.650,00
80	Očna protetika MB gama trade	164	128	2,26	78,05
81	Klinički centar Banja Luka	1	1	0,02	100,00
82	SB Miloš klinika	695	1188	20,94	170,94
83	Institut za virusologiju, vakcine i serum	41	35	0,62	85,37
84	Univerzitetski klinički centar	0	0	0,00	
UKUPNO		5.555	5.674	100,00	102,14

**Pregled broja upućenih osiguranika na liječenje, kontrolu i dijagnostiku u Republiku Srbiju
za period od 01.01. do 31.12.2013 u odnosu na 2012 godinu**

R.br.	Naziv ustanove	liječenje		kontrola		dijagnostika		ukupno		% učešća		INDEX
		2012	2013	2012	2013	2012	2013	2012	2013	2012	2013	
1	Dječja klinika Tiršova BGD	325	293	227	225	71	67	623	585	11,22	10,31	93,90
2	Ginekološko akušerska klinika BGD	16	14	7	1		1	23	16	0,41	0,28	69,57
3	Centar za hiperbaričnu komoru Bgd		1					0	1	0,00	0,02	
4	Institut za ekspl. fon. patol. govora	12	34		7			12	41	0,22	0,72	341,67
5	Institut za zdravstv. zaštitu djece i omladine		2		2			0	4	0,00	0,07	
6	Institut za majku i dijete Novi Beograd	185	219	71	80	27	26	283	325	5,09	5,73	114,84
7	Institut za mentalno zdravlje BGD	21	34	10	27			31	61	0,56	1,08	196,77
8	Institut za mikrobiologiju i virusologiju BGD					5	7	5	7	0,09	0,12	140,00
9	Institut za onkologiju i radiologiju BGD	195	119	57	54	56	11	308	184	5,54	3,24	59,74
10	Institut za reumatologiju BGD	10	19	10	6	61	57	81	82	1,46	1,45	101,23
11	Institut za kardio vaskul.bol. Sremska Kamenica	3	3	1				4	3	0,07	0,05	75,00
12	Institut za onkologiju Sremska Kamenica	1		1		1	2	3	2	0,05	0,04	66,67
13	Institut za plućne bolesti i TBC Sremska Kamen.	3	3	1	2	2	1	6	6	0,11	0,11	100,00
14	Institut za prev.liječ.reh. Niška banja							0	0	0,00	0,00	
15	Institut za molek. genetiku i genetski inženj.		2			6	7	6	9	0,11	0,16	150,00
16	Klinika za plastičnu i rek. Hirurgiju		2		3			0	5	0,00	0,09	
17	Institut za neonatologiju	24	16	9	7	1	3	34	26	0,61	0,46	76,47
18	KBC Dedinje BGD	1	5					1	5	0,02	0,09	500,00
19	KBC Bežanijska Kosa BGD	3	3	1	4	3	2	7	9	0,13	0,16	128,57
20	KBC Zvezdara BGD	151	119	37	22	10	6	198	147	3,56	2,59	74,24

21	Institut za kardio vaskul bol.Dedinje BGD	138	126	5	4	10	7	153	137	2,75	2,41	89,54
22	KBC Zemun	1	2	1		1	1	3	3	0,05	0,05	100,00
23	Klinika za neurol. I psihijatriju djece i omlad.BGD	26	35	26	22	11	12	63	69	1,13	1,22	109,52
24	Neuropsihij. boln. Laza Lazarević BGD	1						1	0	0,02	0,00	0,00
25	Ortopedsko pred. Rudo BGD		1					0	1	0,00	0,02	
26	Institut za ortop.hirurg.banjica BGD	69	107	64	80		5	133	192	2,39	3,38	144,36
27	Medicinski fakultet	1					4	1	4	0,02	0,07	400,00
28	Stomatološki fakultet BGD	66	104	28	27		1	94	132	1,69	2,33	140,43
29	U.K.C.Niš	2	5					2	5	0,04	0,09	250,00
30	KC Vojvodine-Klinika za ortoped.hirurg.	4	2					4	2	0,07	0,04	50,00
31	V.M.A BGD	427	352	288	247	167	132	882	731	15,88	12,88	82,88
	V.M.A. Inst.za nuklearnu medicinu	1	1			4	4	5	5	0,09	0,09	100,00
	V.M.A. Inst.za patologiju i suds.medicinu					3	1	3	1	0,05	0,02	33,33
	V.M:A. Inst. za radiologiju	1				2	4	3	4	0,05	0,07	133,33
	V.M:A. Inst. za medicinsku biohemiju							0	0	0,00	0,00	
	V.M:A. Inst. za mikrobiologiju					8	1	8	1	0,14	0,02	12,50
	V.M:A. Inst. za medicinu rada	1				1		2	0	0,04	0,00	0,00
	V.M:A. Inst. za transfuziologiju							0	0	0,00	0,00	
	V.M.A. K.L. za endokrinologiju	1	1					1	1	0,02	0,02	100,00
	V.M.A. K.L. za fizik. med. i rehabilitaciju							0	0	0,00	0,00	
	V.M.A. K.L. gastroenterologiju	26	13	5	3	9	10	40	26	0,72	0,46	65,00
	V.M.A. K.L.za hematologiju	81	61	214	182	32	27	327	270	5,89	4,76	82,57
	V.M.A. K.L. za infektivne bolesti	8	20	1	5	6	4	15	29	0,27	0,51	193,33
	V.M.A. K.L. za kardijalnu i grudnu hirurgiju					1		1	0	0,02	0,00	0,00
	V.M.A. K.L. za kardiologiju	2	1					2	1	0,04	0,02	50,00
	V.M.A. K.L. za maksiofacijalnu hirurgiju	33	20	10	10			43	30	0,77	0,53	69,77

	V.M.A. K.L. za nefrologiju	18	3	3		1		22	3	0,40	0,05	13,64
	V.M.A. K.L. za neurohirurgiju	5	4	1				6	4	0,11	0,07	66,67
	V.M.A. K.L. za neurologiju	3	6		1		1	3	8	0,05	0,14	266,67
	V.M.A. K.L. za oftalmologiju	131	40	31	9	9	1	171	50	3,08	0,88	29,24
	V.M.A. K.L. za opštu i vaskularnu hirurgiju	6	15	2	3			8	18	0,14	0,32	225,00
	V.M.A. K.L. za plastičnu hirurgiju i opekotine	12	22	3	15			15	37	0,27	0,65	246,67
	V.M.A. K.L. za psihijatriju	2	10					2	10	0,04	0,18	500,00
	V.M.A. K.L. za pulmologiju	4	2	2				6	2	0,11	0,04	33,33
	V.M.A. K.L. za reumatologiju	19	28	6	3	63	56	88	87	1,58	1,53	98,86
	V.M.A. K.L. za stomatologiju	7	14		1		1	7	16	0,13	0,28	228,57
	V.M.A. K.L. za traumatologiju i ortopediju	10	5	1	3			11	8	0,20	0,14	72,73
	V.M.A. K.L. za uho, nos i grlo	19	36	7	6	3	1	29	43	0,52	0,76	148,28
	V.M.A. K.L. za urgentnu int. medicinu	3	3					3	3	0,05	0,05	100,00
	V.M.A. K.L. za urgentnu toksikologiju						1	0	1	0,00	0,02	
	V.M.A. K.L. za urologiju	30	36		4	25	20	55	60	0,99	1,06	109,09
	V.M.A. K.L. za dermatovenerologiju	1	8		2			1	10	0,02	0,18	1000,00
	V.M.A. K.L. za abdominalnu hirurgiju	2		1				3	0	0,05	0,00	0,00
	V.M.A. Spcijalistička poliklinika		2					0	2	0,00	0,04	
	V.M.A. Centar za transpl. Solidnih	1	1	1				2	1	0,04	0,02	50,00
	V.M.A. Centar hitne pomoći							0	0	0,00	0,00	
32	Zav. za bolesti zavisnosti BGD	1		1				2	0	0,04	0,00	0,00
33	Zav za cerebralnu paralizu	2		1				3	0	0,05	0,00	0,00
34	Zavod za ortopedsku protetiku BGD	5	4					5	4	0,09	0,07	80,00
35	Zavod za psihofiziol. porem. i gov.patolog. BGD	23	20	5	15			28	35	0,50	0,62	125,00
36	Zavod za imunolog.i virusol.Torlak BGD							0	0	0,00	0,00	
37	Zavod za transfuziju krvi Bgd	7	5	3	1	111	111	121	117	2,18	2,06	96,69

38	Zavod za virusologiju BGD							0	0	0,00	0,00	
39	Klinički centar Srbije	898	689	266	278	212	178	1376	1145	24,77	20,18	83,21
	KCS Institut za kardio vaskul.bol. BGD	16	26	12	22	3		31	48	0,56	0,85	154,84
	KCS Institut za neurologiju	22	31	6	9	7	10	35	50	0,63	0,88	142,86
	KCS Institut za očne bolesti BGD	113	93	95	61	9	3	217	157	3,91	2,77	72,35
	KCS Institut za ORL i maksilifac hirurg.BGD	48	52	18	19	5	3	71	74	1,28	1,30	104,23
	KCS Institut za ortoped.hirurg. I traumatologBGD	33	30	18	26	3	1	54	57	0,97	1,00	105,56
	KCS Institut za psihijatriju BGD	3	3		3			3	6	0,05	0,11	200,00
	KCS Poliklinika BGD	1						1	0	0,02	0,00	0,00
	KCS Urgentni centar BGD	14	20	5	4			19	24	0,34	0,42	126,32
	KCS Institut za TBC i plućne bolesti	11	15	4	9	1	1	16	25	0,29	0,44	156,25
	KCS Institut za alergol. I imunolog. BGD	30	35	4	6	2	7	36	48	0,65	0,85	133,33
	KCS Institut za digestivne bolesti BGD	54	59	18	14	22	17	94	90	1,69	1,59	95,74
	KCS Institut za endokr.dijabet. I met. BGD	58	59	43	64	11	19	112	142	2,02	2,50	126,79
	KCS Institut za hematologiju BGD	7	8	4	3		1	11	12	0,20	0,21	109,09
	KCS Institut za kožne bolesti BGD	12	16	3	3	1	2	16	21	0,29	0,37	131,25
	KCS Institut za tropske i infekt. bolesti	12	19	5	7	3	4	20	30	0,36	0,53	150,00
	KCS Institut za urologiju i nefrolog.BGD	313	94	21	13	10	5	344	112	6,19	1,97	32,56
	KCS Institut za neurohirurgiju BGD	110	96	4	5	1	1	115	102	2,07	1,80	88,70
	KCS Institut za soc.medic.organ.rada. BGD							0	0	0,00	0,00	
	KCS Centar za plastičnu i rekonstr.hirurgijuBGD				1			0	1	0,00	0,02	
	KCS Centar za fizikalnu medic.i rehabil.BGD							0	0	0,00	0,00	
	KCS Centar za NMR BGD		1			1	1	1	2	0,02	0,04	200,00
	KCS Institut za nuklearnu medicinu BGD	8	8	3	2	130	97	141	107	2,54	1,89	75,89
	KCS Klinika za rehabilitaciju Dr Zotivić BGD							0	0	0,00	0,00	

	KCS Institut za ginekol. i akuš. BGD	32	24	3	7	1	3	36	34	0,65	0,60	94,44
	KCS Institut za biohemiju Bgd						1	0	1	0,00	0,02	
	KCS Služba za radiološku dijagnostiku	1					1	1	1	0,02	0,02	100,00
	KCS Služba za patohistologiju					2	1	2	1	0,04	0,02	50,00
40	Spec.zavod za štitnu žlijezdu Zlatibor	18	25		3	4	4	22	32	0,40	0,56	145,45
41	Institut za zdrav. zašt. djece i omladine N.Sad				1			0	1	0,00	0,02	
42	Institut za interne bolesti N.Sad							0	0	0,00	0,00	
43	KC Novi Sad Institut za neurologiju	1						1	0	0,02	0,00	0,00
44	KC Novi Sad Institut za hirurgiju	1	1	1				2	1	0,04	0,02	50,00
45	KC Novi Sad klinika za gin. I akušerstvo	20	9					20	9	0,36	0,16	45,00
46	KC Novi Sad klinika za uho grlo i nos	4	7	2	5	4	2	10	14	0,18	0,25	140,00
47	KC Novi Sad Klinika za očne bolesti	2	2	2	3		1	4	6	0,07	0,11	150,00
48	KC Novi Sad Institut za neurops. mentalno zdr.							0	0	0,00	0,00	
49	KC Novi Sad Klinika za infektivne bolesti							0	0	0,00	0,00	
50	Medicinski centar Valjevo	2						2	0	0,04	0,00	0,00
51	Medicinski centar Novi Pazar	2						2	0	0,04	0,00	0,00
52	Medicinski centar Kosovska Mitrovica	1						1	0	0,02	0,00	0,00
53	KBC Kragujevac	40	55	2	8	20	32	62	95	1,12	1,67	153,23
54	Bolnica za prevenciju liječ.cer. Sveti Sava	2	8					2	8	0,04	0,14	400,00
55	Opsta bolnica Smederevska Palanka							0	0	0,00	0,00	
56	Zdravstv.centar Kraljevo	2	1					2	1	0,04	0,02	50,00
57	Zdravstv.centar Kruševac	1						1	0	0,02	0,00	0,00
58	Zdravstv.centar Sombor		1					0	1	0,00	0,02	
59	Zdravstv.centar Užice	4	3					4	3	0,07	0,05	75,00
60	Zdravstv. centar Požarevac							0	0	0,00	0,00	
61	Zdravstv. centar Prokuplje		1					0	1	0,00	0,02	
62	Zdravstv. centar Pančevo							0	0	0,00	0,00	

63	Zdravstv. centar Subotica	1	3					1	3	0,02	0,05	300,00
64	Zdravstv. centar Loznica							0	0	0,00	0,00	
65	Zdravstveni centar Čuprija							0	0	0,00	0,00	
66	Zdravstveni centar Čačak	4	3					4	3	0,07	0,05	75,00
67	Zdravstveni centar Zrenjanin	1						1	0	0,02	0,00	0,00
68	Zdravstveni centar Zaječar							0	0	0,00	0,00	
69	Zdravstveni centar Leskovac	2						2	0	0,04	0,00	0,00
70	Zdravstveni centar Vrbas		1					0	1	0,00	0,02	
71	Zdravstveni centar Smederevo							0	0	0,00	0,00	
72	Zdravstveni centar Šabac							0	0	0,00	0,00	
73	Zdravstveni centar Arandjelovac							0	0	0,00	0,00	
74	Zdravstveni centar Vršac							0	0	0,00	0,00	
75	Centar za nuklearnu medicinu Vinča							0	0	0,00	0,00	
76	Zdravstveni centar Aleksinac							0	0	0,00	0,00	
77	Biološki fakultet Beograd					5		0	5	0,00	0,09	
78	Zu. Inst. za medicinska istraživanja BG		1		1	13	8	13	10	0,23	0,18	76,92
79	ZZZZ rad želj. saobr. BG	1	1			1	32	2	33	0,04	0,58	1650,00
80	Očna protetika MB gama trade	99	85	64	43	1		164	128	2,95	2,26	78,05
81	Klinički centar Banja Luka	1	1					1	1	0,02	0,02	100,00
82	SB "Klinika Miloš"	595	1069	86	108	14	11	695	1188	12,51	20,94	170,94
83	Institut za virusologiju, vakcine i serum	3	2		1	38	32	41	35	0,74	0,62	85,37
84	Univerzitetski klinički centar							0	0	0,00	0,00	
UKUPNO		3.428	3.619	1.277	1.287	850	768	5.555	5.674	100,00	100,00	102,14

Tabela III

**UPOREDNI PRIKAZ BROJA OSIGURANIKA KOJI SU UPUĆENI
NA LIJEČENJE, KONTROLU I DIJAGNOSTIKU U REPUBLIKU SRBIJU**

R.br.	Filijala	2012	2013	% 2013/12
1	Bar	355	333	93,80
2	Bijelo Polje	382	388	101,57
3	Budva	173	167	96,53
4	Cetinje	141	133	94,33
5	Danilovgrad	113	131	115,93
6	Herceg Novi	252	241	95,63
7	Berane	354	294	83,05
8	Kolašin	53	56	105,66
9	Kotor	117	127	108,55
10	Mojkovac	107	113	105,61
11	Nikšić	639	704	110,17
12	Plav	92	75	81,52
13	Šavnik	5	5	100,00
14	Pljevlja	262	261	99,62
15	Rožaje	179	170	94,97
16	Plužine	14	15	107,14
17	Podgorica	2.028	2.221	109,52
18	Tivat	102	105	102,94
19	Ulcinj	110	84	76,36
20	Žabljak	34	23	67,65
21	Andrijevisa	43	28	65,12
UKUPNO		5.555	5.674	102,14

Tabela IV

**UPOREDNI PRIKAZ BROJA OSIGURANIKA KOJI SU UPUĆENI NA
LIJEČENJE U REPUBLIKU SRBIJU**

R.br.	Filijala	2012	2013	% 2013/12
1	Bar	219	203	92,69
2	Bijelo Polje	260	257	98,85
3	Budva	103	119	115,53
4	Cetinje	71	78	109,86
5	Danilovgrad	55	77	140,00
6	Herceg Novi	156	170	108,97
7	Berane	219	196	89,50
8	Kolašin	39	34	87,18
9	Kotor	76	89	117,11
10	Mojkovac	64	74	115,63
11	Nikšić	394	443	112,44
12	Plav	71	58	81,69
13	Šavnik	4	5	125,00
14	Pljevlja	155	164	105,81
15	Rožaje	122	120	98,36
16	Plužine	14	13	92,86
17	Podgorica	1.185	1.335	112,66
18	Tivat	75	76	101,33
19	Ulcinj	90	71	78,89
20	Žabljak	24	15	62,50
21	Andrijevica	32	22	68,75
	UKUPNO	3.428	3.619	105,57

Tabela V

**UPOREDNI PRIKAZ BROJA OSIGURANIKA KOJI SU UPUĆENI RADI
KONROLE U REPUBLIKU SRBIJU**

R.br.	Filijala	2012	2013	% 2013/12
1	Bar	77	76	98,70
2	Bijelo Polje	109	104	95,41
3	Budva	32	26	81,25
4	Cetinje	30	37	123,33
5	Danilovgrad	28	16	57,14
6	Herceg Novi	60	58	96,67
7	Berane	96	73	76,04
8	Kolašin	5	8	160,00
9	Kotor	25	22	88,00
10	Mojkovac	37	25	67,57
11	Nikšić	153	184	120,26
12	Plav	18	16	88,89
13	Šavnik	1		
14	Pljevlja	74	68	91,89
15	Rožaje	49	37	75,51
16	Plužine		2	
17	Podgorica	429	487	113,52
18	Tivat	25	27	108,00
19	Ulcinj	15	13	86,67
20	Žabljak	5	3	60,00
21	Andrijevica	9	5	55,56
	UKUPNO	1.277	1.287	100,78

Tabela VI

**UPOREDNI PRIKAZ BROJA OSIGURANIKA KOJI SU UPUĆENI NA
DIJAGNOSTIKU U REPUBLIKU SRBIJU**

R.br.	Filijala	2012	2013	% 2013/12
1	Bar	59	54	91,53
2	Bijelo Polje	13	27	207,69
3	Budva	38	22	57,89
4	Cetinje	40	18	45,00
5	Danilovgrad	30	38	126,67
6	Herceg Novi	36	13	36,11
7	Berane	39	25	64,10
8	Kolašin	9	14	155,56
9	Kotor	16	16	100,00
10	Mojkovac	6	14	233,33
11	Nikšić	92	77	83,70
12	Plav	3	1	33,33
13	Šavnik			
14	Pljevlja	33	29	87,88
15	Rožaje	8	13	162,50
16	Plužine			
17	Podgorica	414	399	96,38
18	Tivat	2	2	100,00
19	Ulcinj	5		
20	Žabljak	5	5	100,00
21	Andrijevica	2	1	50,00
	UKUPNO	850	768	90,35

**Uporedni prikaz ukupno upućenih i iznosa sredstava za liječenje,
kontrolu i dijagnostiku u Republici Srbiji u 2013.godini**

Tabela VII

R.br.	Naziv ustanove	Upuć.	Iznos	Upuć.	Iznos	index	index
		2012	2.012	2013	2.013	2013/12	2013/12
1	Dječja klinika Tiršova BGD	623	443.641,20	585	414.509,27	93,90	93,43
2	Ginekološko akušerska klinika BGD	23	19.543,50	16	20.184,46	69,57	103,28
3	Centar za hiperbaričnu komoru Bgd	0		1	1.035,45		
4	Institut za ekspl. fon. patol. govora	12	31.070,00	41	61.389,00	341,67	197,58
5	Institut za zdravstv. zaštitu djece i omladine	0		4			
6	Institut za majku i dijete Novi Beograd	283	465.544,27	325	520.869,33	114,84	111,88
7	Institut za mentalno zdravlje BGD	31	9.089,11	61	14.485,19	196,77	159,37
8	Institut za mikrobiologiju i virusologiju BGD	5		7		140,00	
9	Institut za onkologiju i radiologiju BGD	308	345.265,75	184	133.328,63	59,74	38,62
10	Institut za reumatologiju BGD	81	10.889,53	82	16.642,64	101,23	152,83
11	Institut za kardio vaskul.bol. Sremska Kamenica	4	18,00	3	3.905,00	75,00	
12	Institut za onkologiju Sremska Kamenica	3		2		66,67	
13	Institut za plućne bolesti i TBC Sremska Kamen.	6	4.580,02	6	5.080,68	100,00	110,93
14	KC-Vojvodine- Klinika ortop.hirurg.	0		0			
15	Institut za molek. genetiku i genetski inženj.	6	1.570,00	9	395,00	150,00	25,16
16	Klinika za plastičnu i rek. Hirurgiju	0		5			
17	Institut za neonatologiju	34	22.492,57	26	32.091,96	76,47	142,68
18	KBC Dedinje BGD	1	555,56	5	91,43	500,00	16,46
19	KBC Bežanijska Kosa BGD	7	4.176,30	9	3.818,44	128,57	91,43
20	KBC Zvezdara BGD	198	91.097,46	147	80.080,96	74,24	87,91
21	Institut za kardio vaskul bol.Dedinje BGD	153	613.980,78	137	569.676,02	89,54	92,78
22	KBC Zemun	3	276,91	3	134,00	100,00	48,39
23	Klinika za neurol. I psihijatriju djece i omlad.BGD	63	23.451,79	69	30.682,83	109,52	130,83
24	Neuropsihij. boln. Laza Lazarević BGD	1		0		0,00	
25	Ortopedsko pred. Rudo BGD	0	5.551,51	1			0,00
26	Institut za ortop.hirurg.banjica BGD	133	291.514,52	192	487.751,79	144,36	167,32
27	Medicinski fakultet	1	684,93	4	833,57	400,00	121,70
28	Stomatološki fakultet BGD	94	13.238,73	132	11.949,15	140,43	90,26
29	U.K.C.Niš	2		5	1.747,86	250,00	
30	KC Vojvodine Kl. za ortop. hirurg.	4		2		50,00	
31	V.M.A BGD	882	983.595,22	731	567.406,33	82,88	57,69
	V.M.A. Inst.za nuklearnu medicinu	5		5		100,00	
	V.M.A. Inst.za patologiju i sob.medicinu	3		1		33,33	
	V.M:A. Inst. za radiologiju	3		4		133,33	
	V.M:A. Inst. za medicinsku biohemiju	0		0			

	V.M:A. Inst. za mikrobiologiju	8		1		12,50	
	V.M:A. Inst. za medicinu rada	2		0		0,00	
	V.M:A. Inst. za transfuziologiju	0		0			
	V.M.A. K.L. za endokrinologiju	1		1		100,00	
	V.M.A. K.L. za fizik. med. i rehabilitaciju	0		0			
	V.M.A. K.L. gastroenterologiju	40		26		65,00	
	V.M.A. K.L.za hematologiju	327		270		82,57	
	V.M.A. K.L. za infektivne bolesti	15		29		193,33	
	V.M.A. K.L. za kardijalnu i grudnu hirurgiju	1		0		0,00	
	V.M.A. K.L. za kardiologiju	2		1		50,00	
	V.M.A. K.L. za maksiofacijalnu hirurgiju	43		30		69,77	
	V.M.A. K.L. za nefrologiju	22		3		13,64	
	V.M.A. K.L. za neurohirurgiju	6		4		66,67	
	V.M.A. K.L. za neurologiju	3		8		266,67	
	V.M.A. K.L. za oftalmologiju	171		50		29,24	
	V.M.A. K.L. za opštu i vaskularnu hirurgiju	8		18		225,00	
	V.M.A. K.L. za plastičnu hirurgiju i opekotine	15		37		246,67	
	V.M.A. K.L. za psihijatriju	2		10		500,00	
	V.M.A. K.L. za pulmologiju	6		2		33,33	
	V.M.A. K.L. za reumatologiju	88		87		98,86	
	V.M.A. K.L. za stomatologiju	7		16		228,57	
	V.M.A. K.L. za traumatologiju i ortopediju	11		8		72,73	
	V.M.A. K.L. za uho, nos i grlo	29		43		148,28	
	V.M.A. K.L. za urgentnu int. medicinu	3		3		100,00	
	V.M.A. K.L. za urgentnu toksikologiju	0		1			
	V.M.A. K.L. za urologiju	55		60		109,09	
	VMA. K.L. Za abdominalnu hirurgiju	1		10			
	V.M.A. K.L. za dermatovenerologiju	3		0		0,00	
	V.M.A. Specijalistička poliklinika	0		2			
	V.M.A. Centar za transpl. Solidnih	2		1		50,00	
	V.M.A. Centar hitne pomoći	0		0			
32	Zav. za bolesti zavisnosti BGD	2		0		0,00	
33	Zav za cerebralnu paralizu	3	3.160,35	0	721,80	0,00	22,84
34	Zavod za ortopedsku protetiku BGD	5	5.847,05	4	1.486,46	80,00	25,42
35	Zavod za psihofiziol. porem. i gov.patolog. BGD	28	18.395,78	35	19.168,50	125,00	104,20
36	Zavod za imunolog.i virusol.Torlak BGD	0	6.720,54	0	6.911,66		102,84
37	Zavod za transfuziju krvi BGD	121	27.301,30	117	27.762,85	96,69	101,69
38	Zavod za virusologiju BGD	0		0			
39	Klinički centar Srbije	1.376	1.707.310,98	1145	1.580.493,02	83,21	92,57
	KCS Institut za kardio vaskul.bol. BGD	31		48		154,84	
	KCS Institut za neurologiju	35		50		142,86	
	KCS Institut za očne bolesti BGD	217		157		72,35	
	KCS Institut za ORL i maksilifac hirurg.BGD	71		74		104,23	
	KCS Institut za ortoped.hirurg. I	54		57		105,56	

	traumatologBGD						
	KCS Institut za psihijatriju BGD	3		6		200,00	
	KCS Poliklinika BGD	1		0		0,00	
	KCS Urgentni centar BGD	19		24		126,32	
	KCS Institut za TBC i plućne bolesti	16		25		156,25	
	KCS Institut za alergol. I imunolog. BGD	36		48		133,33	
	KCS Institut za digestivne bolesti BGD	94		90		95,74	
	KCS Institut za endokr.dijabet. I met. BGD	112		142		126,79	
	KCS Institut za hematologiju BGD	11		12		109,09	
	KCS Institut za kožne bolesti BGD	16		21		131,25	
	KCS Institut za tropske i infekt. bolesti	20		30		150,00	
	KCS Institut za urologiju i nefrolog.BGD	344		112		32,56	
	KCS Institut za neurohirurgiju BGD	115		102		88,70	
	KCS Institut za soc.medic.organ.rada. BGD	0		0			
	KCS Centar za plastičnu i rekonstr.hirurgijuBGD	0		1			
	KCS Centar za fizikalnu medic.i rehabil.BGD	0		0			
	KCS Centar za NMR BGD	1		2		200,00	
	KCS Institut za nuklearnu medicinu BGD	141		107		75,89	
	KCS Klinika za rehabilitaciju Dr Zotivić BGD	0		0			
	KCS Institut za ginekol. i akuš. BGD	36		34		94,44	
	KCS Institut za biohemiju Bgd	0		1			
	KCS Služba za radiološku dijagnostiku	1		1		100,00	
	KCS Služba za patohistologiju	2		1		50,00	
40	Spec.zavod za štitnu žlijezdu Zlatibor	22		32		145,45	
41	Institut za zdrav. zašt. djece i omladine N.Sad	0		1	3.722,91		
42	Institut za interne bolesti N.Sad	0		0			
43	KC Novi Sad Institut za neurologiju	1		0		0,00	
44	KC Novi Sad Institut za hirurgiju	2		1		50,00	
45	KC Novi Sad klinika za gin. I akušerstvo	20		9	18.404,00	45,00	
46	KC Novi Sad klinika za uho grlo i nos	10	7.986,00	14		140,00	
47	KC Novi Sad Klinika za očne bolesti	4		6		150,00	
48	KC Novi Sad Institut za neurops. mentalno zdr.	0		0			
49	KC Novi Sad Klinika za infektivne bolesti	0		0			
50	Medicinski centar Valjevo	2		0		0,00	
51	Medicinski centar Novi Pazar	2		0		0,00	
52	Medicinski centar Kosovska Mitrovica	1		0		0,00	
53	KBC Kragujevac	62	63.378,44	95	72.340,40	153,23	114,14
54	Bolnica za prevenciju liječ.cer. Sveti Sava	2		8	12.743,07	400,00	
55	Opsta bolnica Smederevska Palanka	0		0			
56	Zdravstv.centar Kraljevo	2		1		50,00	
57	Zdravstv.centar Kruševac	1		0		0,00	
58	Zdravstv.centar Sombor	0		1			

59	Zdravstv.centar Užice	4		3		75,00	
60	Zdravstv. centar Požarevac	0		0			
61	Zdravstv. centar Prokuplje	0		1			
62	Zdravstv. centar Pančevo	0		0			
63	Zdravstv. centar Subotica	1		3		300,00	
64	Zdravstv. centar Loznica	0		0			
65	Zdravstveni centar Čuprija	0		0			
66	Zdravstveni centar Čačak	4		3		75,00	
67	Zdravstveni centar Zrenjanin	1		0		0,00	
68	Zdravstveni centar Zaječar	0		0			
69	Zdravstveni centar Leskovac	2		0		0,00	
70	Zdravstveni centar Vrbas	0		1			
71	Zdravstveni centar Smederevo	0		0			
72	Zdravstveni centar Šabac	0		0			
73	Zdravstveni centar Arandelovac	0		0			
74	Zdravstveni centar Vršac	0	16.750,00	0	19.800,00		118,21
75	Centar za nuklearnu medicinu Vinča	0		0			
76	Zdravstveni centar Aleksinac	0		0			
77	Biološki fakultet Beograd	0		5			
78	Zu. Inst. za medicinska istraživanja BG	13		10		76,92	
79	ZZZZ rad želj. saobr. BG	2		33		1.650,00	
80	Očna protetika MB gama trade	164	106.750,00	128	75.900,00	78,05	71,10
81	Klinički centar Banja Luka	1		1		100,00	
82	SB Miloš klinika	695	734.767,00	1188	1.067.633,00	170,94	145,30
83	Institut za virusologiju, vakcine i serum	41		35		85,37	
84	Univerzitetski klinički centar	0		0			
85	Ostale zdravstvene ustanove*		82.360,62		82.531,98		100,21
	UKUPNO	5.555	6.162.555,72	5.674	5.967.708,64	102,14	96,84

Tabela VIII

**UPOREDNI PRIKAZ BROJA OSIGURANIKA KOJI SU UPUĆENI RADI
REHABILITACIJE U IGALO**

R.br.	Filijala	2012	2013	% 2013/12
1	Bar	198	209	105,56
2	Bijelo Polje	305	333	109,18
3	Budva	85	103	121,18
4	Cetinje	90	103	114,44
5	Danilovgrad	94	112	119,15
6	Herceg Novi	179	159	88,83
7	Berane	275	308	112,00
8	Kolašin	51	40	78,43
9	Kotor	110	84	76,36
10	Mojkovac	57	71	124,56
11	Nikšić	485	452	93,20
12	Plav	41	41	100,00
13	Šavnik	9	12	133,33
14	Pljevlja	248	255	102,82
15	Rožaje	103	128	124,27
16	Plužine	32	20	62,50
17	Podgorica	1.128	1.204	106,74
18	Tivat	64	67	104,69
19	Ulcinj	66	66	100,00
20	Žabljak	25	33	132,00
21	Andrijevica	32	31	96,88
	UKUPNO	3.677	3.831	104,19

Tabela IX

**UPOREDNI PRIKAZ BROJA OSIGURANIKA KOJI SU UPUĆENI NA
LIJEČENJE U BOLNICU MELJINE**

R.br.	Filijala	2012	2013	% 2013/12
1	Bar	42	48	114,29
2	Bijelo Polje	108	134	124,07
3	Budva	12	16	133,33
4	Cetinje	40	44	110,00
5	Danilovgrad	28	39	139,29
6	Herceg Novi	36	48	133,33
7	Berane	52	40	76,92
8	Kolašin	14	19	135,71
9	Kotor	12	21	175,00
10	Mojkovac	18	23	127,78
11	Nikšić	145	151	104,14
12	Plav	5	5	100,00
13	Šavnik	2	1	50,00
14	Pljevlja	54	61	112,96
15	Rožaje	12	22	183,33
16	Plužine	2	6	300,00
17	Podgorica	398	478	120,10
18	Tivat	7	11	157,14
19	Ulcinj	14	14	100,00
20	Žabljak	3	2	66,67
21	Andrijevica	2	3	150,00
	UKUPNO	1.006	1.186	117,89